



CÂMARA MUNICIPAL **S. João da Pesqueira**  
*coração do douro vinhateiro*

# GRANDES OPÇÕES DO PLANO

e

# ORÇAMENTO

ANO FINANCEIRO DE

# 2015

MUNICÍPIO DE S. JOÃO DA PESQUEIRA

# ÍNDICE

NOTA EXPLICATIVA SOBRE AS GRANDES OPÇÕES DO PLANO E O ORÇAMENTO	Pág. 1
---	--------

## GRANDES OPÇÕES DO PLANO

PLANO PLURIANUAL DE INVESTIMENTOS .....	12
RESUMO DO PLANO PLURIANUAL DE INVESTIMENTOS .....	16
PLANO DE ACTIVIDADES .....	17
RESUMO DO PLANO DE ACTIVIDADES .....	21
ENCERRAMENTO DAS GRANDES OPÇÕES DO PLANO .....	22
APROVAÇÃO PELA ASSEMBLEIA MUNICIPAL .....	23

## ORÇAMENTO

RECEITA .....	24
DESPESA .....	28
RESUMO DO ORÇAMENTO .....	32
RESUMO DAS RECEITAS E DESPESAS .....	33
RESUMO DAS DESPESAS SEGUNDO A CLASSIFICAÇÃO ECONÓMICO-ORGÂNICA .....	34
MAPA DE EMPRÉSTIMOS A MÉDIO E LONGO PRAZOS .....	35
MAPA DE TRANSFERÊNCIAS PARA AS FREGUESIAS .....	36
DECLARAÇÃO PARA EFEITOS DO DISPOSTO NO ART.º 42.º DA LEI N.º 73/2013, DE 3 DE SETEMBRO	37
ENCERRAMENTO DO ORÇAMENTO .....	38
APROVAÇÃO PELA ASSEMBLEIA MUNICIPAL .....	39

## ANEXO

MAPA DE PESSOAL .....	40
ENCERRAMENTO DO MAPA DE PESSOAL .....	45
APROVAÇÃO PELA ASSEMBLEIA MUNICIPAL .....	46

*[Handwritten signatures and initials in blue ink, including a large 'M' and several illegible signatures.]*

# **NOTA EXPLICATIVA**

**ANO FINANCEIRO DE 2015**

---

NOTA EXPLICATIVA  
SOBRE  
**GRANDES OPÇÕES DO PLANO**  
e  
**ORÇAMENTO**

**ANO FINANCEIRO DE 2015**

A presente nota explicativa analisa os documentos previsionais constantes do Plano Oficial de Contabilidade das Autarquias Locais (POCAL): as Grandes Opções do Plano — que compreendem o Plano Plurianual de Investimentos e o Plano de Actividades — e o Orçamento.

O Plano Plurianual de Investimentos compreende as acções respeitantes a despesas de investimento (agrupamento 07 da classificação económica das despesas) e o Plano de Actividades integra as acções suportadas por despesas não afectas a investimento, mas que, face ao seu mérito económico-social ou à sua relevância contabilística, justificam a necessidade e a pertinência da respectiva planificação.

Como referimos na nota explicativa do ano transacto, afigura-se fundamental mobilizar todos os recursos financeiros disponíveis que permitam potenciar as oportunidades que o novo quadro comunitário 2014-2020 venha a proporcionar, na sequência, aliás, como também salientámos, das premissas eleitorais da maioria do executivo e que importa concretizar no respeito pelos compromissos assumidos perante o eleitorado.

Deste modo, mantém-se a perspectiva já avançada da utilização da capacidade total de endividamento — superior a 9 milhões de euros — para com ele alavancar o desejado desenvolvimento do concelho, utilizando anualmente, se necessário, os 20% permitidos por lei da margem actualmente disponível de 4 milhões de euros.



Reafirma-se, assim, a nossa preocupação de preservar o desenvolvimento sustentável do concelho, com especial enfoque na defesa da actividade agrícola e no incremento do empreendedorismo, mantendo-se, igualmente, o nosso firme propósito de também no ano financeiro de 2015 continuar a assegurar a execução de um relevante conjunto de acções sem pôr em causa o equilíbrio estrutural das contas municipais.

Em linha com este último objectivo, destacámos na nota explicativa anexa às Grandes Opções do Plano e ao Orçamento de 2014 três projectos de especial dimensão financeira e alcance sócio-económico concelhio:

- a construção do Núcleo Museológico do Vinho
- a pavimentação e reabilitação de caminhos agrícolas e rurais
- a electrificação rural

Destes três projectos, podemos congratular-nos com a conclusão do primeiro, num significativo esforço financeiro do município, envolvendo para além da empreitada do Núcleo Museológico do Vinho, a instalação da Loja Interactiva de Turismo e o apetrechamento daqueles dois espaços com mobiliário, material informático, equipamento administrativo, multimédia e audiovisual.

Mantêm-se por materializar os projectos respeitantes à pavimentação e reabilitação de caminhos agrícolas e rurais — visando reforçar o já vasto conjunto de caminhos agrícolas e rurais do concelho com forte capacidade transitiva, numa clara medida de apoio ao desenvolvimento do sector agrícola local — e à electrificação rural — tendo em vista potenciar o desenvolvimento agrícola — que, como referimos na altura, se espera convictamente possam vir a ser candidatados ao novo quadro comunitário de 2014-2020.

Assim e dando continuidade ao cumprimento do programa eleitoral com que a maioria se comprometeu com os munícipes, as presentes Grandes Opções do Plano englobam, para além dos projectos atrás referidos e, naturalmente, de diversas acções transitadas de 2014, o seguinte conjunto de novas acções:

**No Plano Plurianual de Investimentos:**

- Aquisição de mobiliário e equipamento diverso (acção social)
- Requalificação da estrada municipal Riodades-Guedieiros

**No Plano de Actividades:**

- Espaço “Loja do Cidadão”
- Cursos vocacionais

- Teleassistência
- Universidade Sénior
- Fiscalização cinegética

Por imperativo legal, o Plano de Actividades comporta ainda o FAM-Fundo de Apoio Municipal, em cumprimento do disposto na Lei n.º 53/2014, de 25 de Agosto.

Saliente-se, uma vez mais, não só o inequívoco propósito de protecção ao cooperativismo e ao associativismo como também o reforço dos apoios sociais, na materialização da nossa matriz ideológica e programática.

Relativamente ao Orçamento, a sua elaboração foi, como sempre, enquadrada pelas regras previsionais estabelecidas no ponto 3.3 do POCAL para as importâncias relativas aos impostos, taxas e tarifas, transferências correntes e de capital, transferências financeiras, a título de participação das autarquias locais nos impostos do Estado, empréstimos e despesas com pessoal.

No que concerne às receitas e despesas não abrangidas por aquele normativo legal, manteve-se a paridade de processos com as regras atrás referidas, ou seja, foram utilizados como matriz os valores dos últimos 24 meses, tendo, contudo, em atenção eventuais distorções, por um lado, e as perspectivas de evolução, por outro lado.

Por outro lado, em aplicação do disposto no artigo 236.º (“Os municípios não podem, na elaboração dos documentos previsionais para 2015, orçamentar receitas respeitantes à venda de bens imóveis em montante superior à média aritmética simples das receitas arrecadadas com a venda de bens imóveis nos últimos 36 meses que precedem o mês da sua elaboração”) da Lei n.º 83-C/2013, de 31 de Dezembro (Lei do Orçamento de Estado), a previsão das receitas respeitantes à venda de terrenos, habitações e edifícios teve de conter-se na lógica matemática atrás citada, em detrimento das projecções que se perspectivam face ao início da comercialização da segunda fase (ampliação) do Parque Industrial, além, obviamente, da sempre possível concretização ao longo do ano da venda de outros imóveis da propriedade do município.

Uma última nota: Na sessão de 21 de Dezembro de 2012, a Assembleia Municipal aprovou a adequação da estrutura orgânica dos serviços municipais às regras e critérios previstos na Lei n.º 49/2012, de 29 de Agosto. Contudo, esta nova estrutura orgânica ficou suspensa até ao término da última das comissões de serviço dos dirigentes em funções à data da entrada em vigor da referida Lei, o que se veio a verificar em 31 de Março de 2014.



A nova estrutura orgânica, em vigor desde o dia 1 de Abril de 2014, deixou de comportar departamentos que, por agregarem no seu âmbito a maioria dos serviços municipais, possibilitavam a fragmentação das rubricas económicas do Orçamento por diferentes unidades orgânicas (02-Departamento Administrativo e Financeiro, 03-Departamento de Acção Social e Cultural e 04-Departamento de Obras e Serviços Urbanos).

As condicionantes impostas pelos critérios da Lei n.º 49/2012, de 29 de Agosto, determinaram fortes restrições no número de unidades orgânicas flexíveis (divisões e departamentos) passíveis de criação pelo município, o que conduziu, por exemplo, à eliminação do Departamento de Acção Social e Cultural sem que se verificasse a sua substituição por uma nova unidade orgânica, ao contrário do que aconteceu com os dois outros departamentos, tendo as competências daquele departamento, bem como o pessoal a ele afecto, transitado para o GASEC-Gabinete de Acção Social, Educação e Cultura, integrado nos serviços de apoio e assessoria directamente dependentes do Presidente da Câmara Municipal, o que determinaria a sua diluição pela anterior orgânica 01.02-Câmara Municipal.

As condicionantes atrás descritas conduziram, assim, à opção pela não aplicação do classificador orgânica das despesas, reconduzindo o orçamento da despesa à formatação que decorre do estabelecido no ponto 2.3.2 do POCAL.

Em alternativa ao modelo até agora utilizado de discriminação das despesas orçamentais em conformidade com a estrutura orgânica do município, optou-se, seguindo as orientações técnicas do SATAPOCAL (unidade de apoio à aplicação do POCAL), pela criação de dois órgãos, designados por 01- Assembleia Municipal e 02-Câmara municipal e serviços municipais.

Assim, atento o exposto e na prossecução dos princípios e regras atrás enunciados, o órgão executivo, em cumprimento do estipulado na alínea c) do n.º 1 do artigo 33.º do Regime Jurídico das Autarquias Locais, aprovado pela Lei n.º 75/2013, de 12 de Setembro, elaborou e submete a aprovação da Assembleia Municipal, as Grandes Opções do Plano e a proposta de Orçamento para o ano financeiro de 2015, cujos elementos determinantes a seguir se analisam.



## A — PLANO PLURIANUAL DE INVESTIMENTOS

Atinge o montante de 7.308.000 euros, de acordo com a seguinte distribuição:

### 1. FUNÇÕES GERAIS

Compreende as funções:

Serviços Gerais de Administração Pública  
Segurança e Ordem Públicas

#### 1.1 SERVIÇOS GERAIS DE ADMINISTRAÇÃO PÚBLICA

Comporta uma subfunção: **Administração geral.**

A esta função foi afectado o valor de 517.000 euros, correspondente a 7,07% do Plano.

#### 1.2 SEGURANÇA E ORDEM PÚBLICAS

Comporta uma subfunção: **Protecção civil e luta contra incêndios.**

A esta função foi afectado o valor de 67.500 euros, correspondente a 0,92% do total do Plano.

### 2. FUNÇÕES SOCIAIS

Compreende as funções:

Educação  
Segurança e Acção Sociais  
Habitação e Serviços Colectivos  
Serviços Culturais, Recreativos e Religiosos

#### 2.1 EDUCAÇÃO

Comporta a subfunção **Ensino não superior.**

A esta função foi afectado o valor de 90.000 euros, correspondente a 1,23% do Plano.

#### 2.2 SEGURANÇA E ACÇÃO SOCIAIS

Comporta a subfunção **Acção Social.**

A esta função foi afectado o valor de 80.000 euros, correspondente a 1,09% do Plano.

### 2.3 HABITAÇÃO E SERVIÇOS COLECTIVOS

Comporta seis subfunções: **Habitação, Ordenamento do território, Saneamento, Abastecimento de água, Resíduos sólidos e Protecção do meio ambiente e conservação da natureza.**

A esta função foi afectado o valor de 909.000 euros, correspondente a 12,44% do Plano.

### 2.4 SERVIÇOS CULTURAIS, RECREATIVOS E RELIGIOSOS

Comporta duas subfunções: **Cultura e Desporto, recreio e lazer.**

A esta função foi afectado o valor de 813.500 euros, correspondente a 11,13% do Plano.

## 3. FUNÇÕES ECONÓMICAS

Compreende as funções:

- Agricultura, Pecuária, Silvicultura, Caça e Pesca
- Indústria e Energia
- Transportes e Comunicações
- Comércio e Turismo
- Outras Funções Económicas

### 3.1 AGRICULTURA, PECUÁRIA, SILVICULTURA, CAÇA E PESCA

Não comporta qualquer subfunção.

A esta função foi afectado o valor de 1.526.000 euros, correspondente a 20,88% do Plano.

### 3.2 INDÚSTRIA E ENERGIA

Não comporta qualquer subfunção.

A esta função foi afectado o valor de 1.785.500 euros, correspondente a 24,43% do Plano.

### 3.3 TRANSPORTES E COMUNICAÇÕES

Comporta uma subfunção: **Transportes rodoviários.**

A esta função foi afectado o valor de 881.500 euros, correspondente a 12,06% do Plano.

### 3.4 COMÉRCIO E TURISMO

Comporta duas subfunções: **Mercados e feiras e Turismo.**

A esta função foi afectado o valor de 458.000 euros, correspondente a 6,27% do Plano.

### 3.5 OUTRAS FUNÇÕES ECONÓMICAS

Não comporta qualquer subfunção.

A esta função foi afectado o valor de 30.000 euros, correspondente a 0,41% do Plano.

#### 4. OUTRAS FUNÇÕES

Compreende uma única função: Diversas Não Especificadas

##### 4.1 DIVERSAS NÃO ESPECIFICADAS

Não comporta qualquer subfunção.

A esta função foi afectado o valor de 150.000 euros, correspondente a 2,05% do Plano.

## B — PLANO DE ACTIVIDADES

Atinge o montante de 4.441.310 euros que se distribui da seguinte forma:

### I. FUNÇÕES GERAIS

Compreende as funções:

Serviços Gerais de Administração Pública  
Segurança e Ordem Públicas

#### 1.1 SERVIÇOS GERAIS DE ADMINISTRAÇÃO PÚBLICA

Comporta uma subfunção: **Administração geral.**

A esta função foi afectado o valor de 90.500 euros, correspondente a 2,04% do Plano.

#### 1.2 SEGURANÇA E ORDEM PÚBLICAS

Comporta uma subfunção: **Protecção civil e luta contra incêndios.**

A esta função foi afectado o valor de 188.500 euros, correspondente a 4,24% do total do Plano.

### 2. FUNÇÕES SOCIAIS

Compreende as funções:

Educação  
Saúde  
Segurança e Acção Sociais  
Habitação e Serviços Colectivos  
Serviços Culturais, Recreativos e Religiosos

## 2.1 EDUCAÇÃO

Comporta a subfunção **Serviços auxiliares de ensino.**

A esta função foi afectado o valor de 747.000 euros, correspondente a 16,82% do Plano.

## 2.2 SAÚDE

Comporta uma subfunção: **Serviços individuais de saúde.**

A esta função foi afectado o valor de 17.500 euros, correspondente a 0,39% do Plano.

## 2.3 SEGURANÇA E ACÇÃO SOCIAIS

Comporta uma subfunção: **Acção social.**

A esta função foi afectado o valor de 123.500 euros, correspondente a 2,78% do Plano.

## 2.4 HABITAÇÃO E SERVIÇOS COLECTIVOS

Comporta as subfunções: **Habitação, Ordenamento do território, Saneamento, Abastecimento de água, Resíduos sólidos e Protecção do meio ambiente e conservação da natureza.**

A esta função foi afectado o valor de 1.453.000 euros, correspondente a 32,72% do Plano.

## 2.5 SERVIÇOS CULTURAIS, RECREATIVOS E RELIGIOSOS

Comporta três subfunções: **Cultura, Desporto, recreio e lazer e Outras actividades cívicas e religiosas.**

A esta função foi afectado o valor de 536.000 euros, correspondente a 12,07% do Plano.

## 3. FUNÇÕES ECONÓMICAS

Compreende as funções:

Agricultura, Pecuária, Silvicultura, Caça e Pesca

Comércio e Turismo

Outras Funções Económicas

### 3.1 AGRICULTURA, PECUÁRIA, SILVICULTURA, CAÇA E PESCA

Não comporta qualquer subfunção.

A esta função foi afectado o valor de 416.000 euros, correspondente a 9,37% do Plano.

### 3.2 COMÉRCIO E TURISMO

Comporta uma subfunção: **Turismo.**

A esta função foi afectado o valor de 10.000 euros, correspondente a 0,23% do Plano.

### 3.3 OUTRAS FUNÇÕES ECONÓMICAS

Não comporta qualquer subfunção.

A esta função foi afectado o valor de 57.000 euros, correspondente a 1,28% do Plano.

## 4. OUTRAS FUNÇÕES

Compreende as funções:

- Operações da Dívida Autárquica
- Transferências Entre Administrações

### 4.1 OPERAÇÕES DA DÍVIDA AUTÁRQUICA

Não comporta qualquer subfunção.

A esta função foi afectado o valor de 66.710 euros, correspondente a 1,50% do Plano.

### 4.2 TRANSFERÊNCIAS ENTRE ADMINISTRAÇÕES

Não comporta qualquer subfunção.

A esta função foi afectado o valor de 735.600 euros, correspondente a 16,56% do Plano.

## C — ORÇAMENTO

Com base nos critérios inicialmente mencionados, estabeleceu-se um Orçamento que importa, tanto na receita como na despesa, no montante de 14.170.300 euros, assim distribuído:

### I. RECEITAS

#### I.1 RECEITAS CORRENTES

Atingem o valor de 8.062.433 euros, correspondente a 56,90% do total das receitas, distribuindo-se da seguinte forma:

##### 01. Impostos directos

800.000 euros, correspondente a 5,65% do Orçamento

##### 02. Impostos indirectos

40 euros, sem expressão percentual no Orçamento

##### 04. Taxas, multas e outras penalidades

159.400 euros, correspondente a 1,12% do Orçamento

##### 05. Rendimentos da propriedade

356.185 euros, correspondente a 2,51% do Orçamento

**06. Transferências correntes**

5.774.378 euros, correspondente a 40,75% do Orçamento

**07. Venda de bens e serviços correntes**

772.420 euros, correspondente a 5,45% do Orçamento

**08. Outras receitas correntes**

200.010 euros, correspondente a 1,41% do Orçamento

**1.2 RECEITAS DE CAPITAL**

Atingem o valor de 6.107.867 euros, correspondente a 43,10% do total das receitas e que se distribuem da seguinte forma:

**09. Venda de bens de investimento**

31.575 euros, correspondente a 0,22% do Orçamento

**10. Transferências de capital**

6.076.262 euros, correspondente a 42,88% do Orçamento

**11. Activos financeiros**

10 euros, sem expressão percentual no Orçamento

**12. Passivos financeiros**

5 euros, sem expressão percentual no Orçamento

**13. Outras receitas de capital**

10 euros, sem expressão percentual no Orçamento

**15. Reposições não abatidas nos pagamentos**

5 euros, sem expressão percentual no Orçamento

**2. DESPESAS**

**2.1 DESPESAS CORRENTES**

Atingem o valor de 7.702.490 euros, correspondente a 54,36% do total das despesas e que se repartem da seguinte forma:

**01. Despesas com o pessoal**

1.968.090 euros, correspondente a 13,89% do Orçamento

**02. Aquisição de bens e serviços**

5.275.775 euros, correspondente a 37,23% do Orçamento

**03. Juros e outros encargos**

41.505 euros, correspondente a 0,29% do Orçamento

**04. Transferências correntes**

375.115 euros, correspondente a 2,65% do Orçamento

**05. Subsídios**

5 euros, sem expressão percentual no Orçamento

**06. Outras despesas correntes**

42.000 euros, correspondente a 0,30% do Orçamento

**2.2 DESPESAS DE CAPITAL**

Atingem o valor de 6.467.810 euros, correspondente a 45,64% do total das despesas, distribuído da seguinte forma:

**07. Aquisição de bens de capital**

4.758.000 euros, correspondente a 33,58% do Orçamento

**08. Transferências de capital**

1.093.100 euros, correspondente a 7,71% do Orçamento

**09. Activos financeiros**

116.710 euros, correspondente a 0,82% do Orçamento

**10. Passivos financeiros**

500.000 euros, correspondente a 3,53% do Orçamento

São estes os traços fundamentais das Grandes Opções do Plano e do Orçamento para o ano financeiro de 2015 que aqui deixamos à consideração de V. Exas.

S. João da Pesqueira, 5 de Dezembro de 2014.

O Presidente

Os Vereadores,

# GRANDES OPÇÕES DO PLANO

ANO FINANCEIRO DE 2015

# **PLANO PLURIANUAL DE INVESTIMENTOS**

**ANO FINANCEIRO DE 2015**

**MUNICÍPIO DE S. JOÃO DA PESQUEIRA**

**PLANO PLURIANUAL DE INVESTIMENTOS**  
ANO FINANCEIRO DE 2015

OBJECTIVO	CLASSIFICAÇÃO ORÇANICA/ECONOMICA	N.º DO PROJECTO/AÇÃO	DESIGNAÇÃO	FORMA DE REALIZAÇÃO		FONTE DE FINANCIAMENTO		RESPONSÁVEL	DATAS		FASE DE EXECUÇÃO	REALIZADO	DESPESAS			TOTAL PREVISTO
				AC	AA	FC	INICIO		CONCLUSÃO	2015			2016	2017		
										TOTAL					DEFINIDO	
1.1.0			<b>FUNÇÕES GERAIS</b>										594.500	0	0	594.500
1.1.1			<b>SERVIÇOS GERAIS DE ADMINISTRAÇÃO PÚBLICA</b>										517.000	0	0	517.000
			ADMINISTRAÇÃO GERAL										517.000	0	0	517.000
	02/07.01.03.01	2015/01.01	Reparações e melhorias gerais no edifício dos Paços do Município	E				AA	jan-05	dez-15	0		500	0	0	500
	02/07.01.10.02	2015/01.02	Aquisição de maquinaria e equipamento diversos para Armazém	O				AA	jan-10	dez-15	0		30.000	0	0	30.000
	02/07.01.07	2015/01.03	Aquisição de equipamento informático diverso	O				AA	jan-10	dez-15	5		50.000	0	0	50.000
	02/07.01.08	2015/01.04	Aquisição de mobiliário e equipamento diverso	O				AA	jan-10	dez-15	5		5.000	0	0	5.000
	02/07.01.08	2015/01.05	Aquisição de software informático diverso	O				AA	jan-10	dez-15	5		40.000	0	0	40.000
	02/07.01.03.01	2015/01.06	Adaptação de imóvel a Arquivo Municipal	E				AA	jan-10	dez-15	0		500	0	0	500
	02/07.01.15	2015/01.07	Estudos e projectos diversos	O				AA	jan-10	dez-15	0		20.000	0	0	20.000
	02/07.01.03.01	2015/01.08	Construção de Armazém Municipal	E				AA	jan-10	dez-15	0		75.000	0	0	75.000
	02/07.01.08	2015/01.09	Aquisição de software SIG	O				AA	jan-11	dez-15	5		50.000	0	0	50.000
	02/07.01.08	2015/01.10	Aquisição de software - Serviços on line	O				AA	jan-11	dez-15	5		500	0	0	500
	02/07.01.04.13	2015/01.11	Pequenas obras de reparação e conservação	E				AA	jan-12	dez-15	5		500	0	0	500
	02/07.01.08	2015/01.12	Instalação de rede wireless/wifi no concelho	O				AA	jan-13	dez-15	4		200.000	0	0	200.000
	02/07.01.08	2015/01.13	Candidatura SAMA-Software: Aquisição plataforma informação disponibilização serviços on-line	O				AA	jan-14	dez-15	0		30.000	0	0	30.000
	02/07.01.07	2015/01.14	Candidatura SAMA-Plataforma Comum-Hardware, suporte e criação de infra-estruturas	O				AA	jan-14	dez-15	0		15.000	0	0	15.000
1.2.0			<b>SEGURANÇA E ORDEM PÚBLICAS</b>										87.500	0	0	87.500
1.2.1			<b>PROTECÇÃO CIVIL E LUTA CONTRA INCÉNDIOS</b>										87.500	0	0	87.500
	02/07.01.10.02	2015/01.01	Serviço Municipal de Protecção Civil	O				AA	jan-08	dez-15	5		2.500	0	0	2.500
	02/07.01.11	2015/01.02	Sapadores Florestais	O				AA	jan-08	dez-15	5		5.000	0	0	5.000
	02/07.01.04.13	2015/01.03	Construção de heliporto	E				AA	jan-11	dez-15	0		40.000	0	0	40.000
	02/07.01.10.02	2015/01.04	Aquisição de equipamento para neve e gelo	O				AA	jan-12	dez-15	5		20.000	0	0	20.000
2			<b>FUNÇÕES SOCIAIS</b>										1.892.500	0	0	1.892.500
2.1.0			<b>EDUCAÇÃO</b>										90.000	0	0	90.000
2.1.1			<b>ENSINO NÃO SUPERIOR</b>										90.000	0	0	90.000
	02/07.01.03.05	2015/01.01	Reparações e melhorias gerais em escolas	E				GASEC	jan-10	dez-15	0		50.000	0	0	50.000
	02/07.01.10.02	2015/01.02	Aquisição de mobiliário, equipamento informático e material didáctico diverso	O				GASEC	jan-10	dez-15	5		30.000	0	0	30.000
	02/07.01.03.05	2015/01.03	Beneficiação da Escola Profissional	E				GASEC	jan-08	dez-15	0		10.000	0	0	10.000
2.3.0			<b>SEGURANÇA E ACÇÃO SOCIAIS</b>										80.000	0	0	80.000
2.3.2			<b>ACÇÃO SOCIAL</b>										80.000	0	0	80.000
	02/07.01.03.07	2015/01.01	Criação da rede de Centros de Convívio	E				85%	jan-06	dez-15	0		50.000	0	0	50.000
	02/07.01.08	2015/01.02	Aquisição de mobiliário e equipamento diverso	O				GASEC	jan-10	dez-15	0		30.000	0	0	30.000
2.4.0			<b>HABITAÇÃO E SERVIÇOS COLECTIVOS</b>										908.000	0	0	908.000
2.4.1			<b>HABITAÇÃO</b>										1.500	0	0	1.500

*[Handwritten signatures and initials in blue ink]*

**PLANO PLURIANUAL DE INVESTIMENTOS**  
ANO FINANCEIRO DE 2015

OBJECTIVO	CLASSIFICAÇÃO ORÇÂNICA/CLASSIFICAÇÃO ECONÓMICA	N.º DO PROJECTO/AÇÃO	DESIGNAÇÃO	FORMA DE REALIZAÇÃO			FUNTE DE FINANCIAMENTO		RESPONSÁVEL	DATAS		FASE DE EXECUÇÃO	REALIZADO	DESPESAS			TOTAL PREVISTO	
				E	O	FC	AA	AC		INÍCIO	CONCLUSÃO			2015		2016		2017
														TOTAL	DEFINIDO			
	02/07.01.04.01	2015/01.01	Infra-estruturas de loteamentos diversos	E				DOMGU	jan-10	dez-15	0		500	0	0	500		
	02/07.01.01	2015/01.02	Aquisição de terrenos para fins habitacionais	O				AA	jan-10	dez-15	5		500	0	0	500		
	02/07.01.02.02	2015/01.03	Aquisição de imóveis para fins habitacionais	O				AA	jan-10	dez-15	5		500	0	0	500		
2.4.2			<b>ORDENAMENTO DO TERRITÓRIO</b>										811.500	811.500	0	811.500		
	02/07.01.15	2015/01.01	Revisão do Plano Director Municipal	O				DOMGU	jan-05	dez-15	4		35.000	0	0	35.000		
	02/07.01.15	2015/01.02	Outros planos de ordenamento do território	O				DOMGU	jan-10	dez-15	0		500	0	0	500		
	02/07.01.04.13	2015/01.03	Pequenas obras de reparação e conservação	E				DOMGU	jan-10	dez-15	5		40.000	0	0	40.000		
	02/07.01.15	2015/01.04	Estudos e projectos diversos	O				85%	DOMGU	jan-10	dez-15	0		500	0	500		
	02/07.01.04.01	2015/01.05	Requalificação do Centro Histórico de Travões	E				85%	DOMGU	jan-11	dez-15	4		235.000	0	0	235.000	
	02/07.01.04.01	2015/01.06	Requalificação urbana da zona envolvente à Devesa	E				85%	DOMGU	jan-13	dez-15	0		50.000	0	0	50.000	
	02/07.01.04.01	2015/01.07	Requalificação da Rua da Devesa	E				85%	DOMGU	jan-13	dez-15	0		40.000	0	0	40.000	
	02/07.01.04.01	2015/01.08	Manutenção de arruamentos diversos	E				85%	DOMGU	jan-13	dez-15	0		60.000	0	0	60.000	
	02/07.01.04.01	2015/01.09	Requalificação de espaços públicos	E				85%	DOMGU	jan-14	dez-15	0		350.000	0	0	350.000	
	02/07.01.04.01	2015/01.10	Programa JESSICA	E				85%	DOMGU	jan-14	dez-15	5		500	0	0	500	
2.4.3			<b>SANEAMENTO</b>										21.000	21.000	0	21.000		
	02/07.01.04.02	2015/01.01	Ampliação e reparação das redes de esgotos	E				85%	DOMGU	jan-10	dez-15	0		20.000	0	0	20.000	
	02/07.01.04.03	2015/01.02	Fornecimento e montagem de ETAR'S compactas em diversas freguesias	E				85%	DOMGU	jan-05	dez-15	0		500	0	0	500	
	02/07.01.01	2015/01.03	Aquisição de terrenos para construção de ETAR'S	O				AA	jan-10	dez-15	5		500	0	0	500		
2.4.4			<b>ABASTECIMENTO DE ÁGUA</b>										24.500	24.500	0	24.500		
	02/07.01.04.07	2015/01.01	Ampliação e reparação da rede de abastecimento de água	E				85%	DOMGU	jan-10	dez-15	0		20.000	0	0	20.000	
	02/07.01.10.02	2015/01.02	Aquisição de contadores e outros	O				DOMGU	jan-10	dez-15	5		4.000	0	0	4.000		
	02/07.01.10.02	2015/01.03	Aquisição e instalação de medidores de caudal	O				85%	DOMGU	jan-13	dez-15	5		500	0	0	500	
2.4.5			<b>RESÍDUOS SÓLIDOS</b>										15.000	15.000	0	15.000		
	02/07.01.10.02	2015/01.01	Aquisição de contentores	O				DOMGU	jan-10	dez-15	5		15.000	0	0	15.000		
2.4.6			<b>PROTECÇÃO DO MEIO AMBIENTE E CONSERVAÇÃO DA NATUREZA</b>										35.500	35.500	0	35.500		
	02/07.01.04.05	2015/01.01	Arranjo dos espaços verdes e arborizações diversas	E				DOMGU	jan-10	dez-15	0		20.000	0	0	20.000		
	02/07.01.10.02	2015/01.02	Aquisição de mobiliário urbano diverso	O				DOMGU	jan-10	dez-15	5		15.000	0	0	15.000		
	02/07.01.10.01	2015/01.03	Aquisição de oleões	O				85%	DOMGU	jan-13	dez-15	5		500	0	0	500	
2.5.0			<b>SERVIÇOS CULTURAIS, RECREATIVOS E RELIGIOSOS</b>										813.500	813.500	0	813.500		
2.5.1			<b>CULTURA</b>										652.500	652.500	0	652.500		
	02/07.01.09	2015/01.01	Aquisição de mobiliário e equipamento diverso	O				85%	GASEC	jan-10	dez-15	5		300.000	0	0	300.000	
	02/07.01.01	2015/01.02	Aquisição de terrenos para construção de equipamentos culturais	O				AA	jan-10	dez-15	5		500	0	0	500		
	02/07.01.03.07	2015/01.03	Consiguação do Centro de Interpretação dos Santos Mártires, em Paredes da Beira	E				DOMGU	jan-08	dez-15	1		500	0	0	500		
	02/07.01.04.13	2015/01.04	Pequenas obras de reparação e conservação	E				DOMGU	jan-10	dez-15	5		500	0	0	500		
	02/07.01.05.07	2015/01.05	Aquisição de imóveis para fins culturais	O				AA	jan-10	dez-15	5		500	0	0	500		

*Handwritten signatures and initials in blue ink, including 'Luis Augusto' and 'W. F. S.' with a checkmark.*

**PLANO PLURIANUAL DE INVESTIMENTOS**  
ANO FINANCEIRO DE 2015

OBJECTIVO	CLASSIFICAÇÃO ORÇAMENTAL O ORGÂNICA/ O FUNCIONAL O ECONOMICA	N.º DO PROJECTO/AÇÃO	DESIGNAÇÃO	FORMA DE REALIZAÇÃO	FONTE DE FINANCIAMENTO		RESPONSÁVEL	DATAS		FASE DE EXECUÇÃO	REALIZADO	DESPESAS			TOTAL PREVISTO		
					AC	AA		FC	INÍCIO			CONCLUSÃO	2015			2016	2017
													TOTAL	DEFINIDO			
	02/07.01.15	2015/01.06	Estudos e projectos diversos	O		85%	DOMGU	jan-10	dez-15	0		500	0	0	500		
	02/07.01.03.07	2015/01.07	Construção do Núcleo Museológico do Vinho	E		85%	DOMGU	jan-11	dez-15	4		350.000	0	0	350.000		
2.5.2			DESPORTO, RECREIO E LAZER									161.000	0	0	161.000		
	02/07.01.04.06	2015/01.01	Beneficiação de infra-estruturas e instalações desportivas e recreativas	E			DOMGU	jan-10	dez-15	5		40.000	0	0	40.000		
	02/07.01.09	2015/01.02	Aquisição de mobiliário e equipamento diverso	O			AA	jan-10	dez-15	5		10.000	0	0	10.000		
	02/07.01.01	2015/01.03	Aquisição de terrenos p/construção de equipamentos desportivos/recreativos	O			AA	jan-10	dez-15	5		10.000	0	0	10.000		
	02/07.01.04.06	2015/01.04	Construção de polidesportivos	E			DOMGU	jan-05	dez-15	0		10.000	0	0	10.000		
	02/07.01.04.06	2015/01.05	Estádio Municipal	E			DOMGU	jan-10	dez-15	0		500	0	0	500		
	02/07.01.04.06	2015/01.06	Construção da pista de motocross e autocross	E			DOMGU	jan-10	dez-15	0		500	0	0	500		
	02/07.01.15	2015/01.07	Estudos e projectos diversos	O			DOMGU	jan-11	dez-15	0		90.000	0	0	90.000		
3			<b>FUNÇÕES ECONÓMICAS</b>									2.331.000	2.331.000	0	2.331.000		
3.1.0			<b>AGRICULTURA, PECUÁRIA, SILVICULTURA, CAÇA E PESCA</b>									1.526.000	1.526.000	0	1.526.000		
	02/07.01.04.13	2015/01.01	Aranjo geral da zona de pesca na Ferradosa	E			DOMGU	jan-08	dez-15	0		20.000	0	0	20.000		
	02/07.01.04.08	2015/01.02	Pavimentação e reabilitação de caminhos agrícolas e rurais	E			DOMGU	jan-10	dez-15	0		1.500.000	1.275.000	0	1.500.000		
	02/07.01.15	2015/01.03	Manutenção e recuperação das galerias ripícolas do concelho	E			DOMGU	jan-12	dez-15	0		500	0	0	500		
	02/07.01.15	2015/01.04	Estudos e projectos diversos	O			DOMGU	jan-13	dez-15	0		5.000	0	0	5.000		
	02/07.01.04.13	2015/01.05	Minimização de riscos/defesa da floresta contra incêndios	E			DOMGU	jan-15	dez-15	0		500	0	0	500		
3.2.0			<b>INDÚSTRIA E ENERGIA</b>									1.785.500	510.500	1.275.000	1.785.500		
	02/07.01.04.04	2015/01.01	Iluminação de monumentos e electrificações diversas	E			DOMGU	jan-10	dez-15	5		5.000	0	0	5.000		
	02/07.01.04.08	2015/01.02	Participação na ampliação da rede de iluminação pública	O			DOMGU	jan-10	dez-15	5		15.000	0	0	15.000		
	02/07.01.01	2015/01.03	Aquisição de terrenos para fins industriais	O			AA	jan-10	dez-15	5		500	0	0	500		
	02/07.01.15	2015/01.04	Eficiência energética	O			AA	jan-11	dez-15	0		200.000	0	0	200.000		
	02/07.01.04.04	2015/01.05	Electrificação rural - Ampliação da rede eléctrica para explorações agrícolas	O			DOMGU	jan-13	dez-15	0		1.500.000	1.275.000	0	1.500.000		
	02/07.01.15	2015/01.06	Estudos e projectos diversos	O			DOMGU	jan-13	dez-15	0		65.000	65.000	0	65.000		
3.3.0			<b>TRANSPORTES E COMUNICAÇÕES</b>									881.500	881.500	0	881.500		
3.3.1			<b>TRANSPORTES RODOVIÁRIOS</b>									881.500	881.500	0	881.500		
	02/07.01.04.08	2015/01.01	Manutenção geral da rede rodoviária municipal	E			DOMGU	jan-10	dez-15	5		75.000	0	0	75.000		
	02/07.01.04.08	2015/01.02	Signalização vertical e horizontal e instalação de guardas de segurança	E			DOMGU	jan-10	dez-15	5		5.000	5.000	0	5.000		
	02/07.01.04.01	2015/01.03	Pavimentação de arruamentos em diversas freguesias	E			DOMGU	jan-10	dez-15	0		500.000	500.000	0	500.000		
	02/07.01.04.13	2015/01.04	Pequenas obras de reparação e conservação	E			DOMGU	jan-10	dez-15	5		150.000	150.000	0	150.000		
	02/07.01.01	2015/01.05	Aquisição de terrenos para fins urbanísticos	O			AA	jan-10	dez-15	5		500	0	0	500		
	02/07.01.03.07	2015/01.06	Aquisição de imóveis para fins urbanísticos	O			AA	jan-10	dez-15	5		500	0	0	500		
	02/07.01.15	2015/01.07	Estudos e projectos diversos	O			DOMGU	jan-10	dez-15	0		500	0	0	500		
	02/07.01.04.08	2015/01.08	Requalificação da estrada municipal Rlodades-Guedleiros	E			DOMGU	jan-12	dez-15	1		150.000	150.000	0	150.000		
3.4.0			<b>COMÉRCIO E TURISMO</b>									458.000	458.000	0	458.000		

*[Handwritten signatures and initials in blue ink]*

**PLANO PLURIANUAL DE INVESTIMENTOS**  
ANO FINANCEIRO DE 2015

OBJECTIVO	CLASSIFICAÇÃO ORÇÂNICA/CLASSIFICAÇÃO ECONÓMICA	N.º DO PROJECTO/AÇÃO	DESIGNAÇÃO	FORMA DE REALIZAÇÃO		RESPONSÁVEL	DATAS		FASE DE EXECUÇÃO	REALIZADO	DESPESAS			TOTAL PREVISTO	
				FINANCIAMENTO			INÍCIO	CONCLUSÃO			2015		2016		2017
				AC	AA						FC	TOTAL			
3.4.1			MERCADOS E FEIRAS												
	02/07.01.03.03	2015/01.01	Beneficência do Mercado Municipal e Salão de Exposições - 2.ª fase	E		DOMGU	jan-06	dez-15	0			76.500	0	0	76.500
	02/07.01.04.13	2015/01.02	Pequenas obras de reparação e conservação	E		DOMGU	jan-10	dez-15	5			500	0	0	500
	02/07.01.04.13	2015/01.03	Requalificação do recinto da feira de S. João da Pesqueira - 1.ª fase	E	85%	DOMGU	jan-10	dez-15	1			75.000	0	0	75.000
	02/07.01.04.13	2015/01.04	Requalificação do recinto da feira de Ervedosa do Douro	E	85%	DOMGU	jan-11	dez-15	0			500	0	0	500
3.4.2			TURISMO												
	02/07.01.04.13	2015/01.01	Requalificação das Zonas Ribeirinhas	E	85%	DOMGU	jan-14	dez-15	0			381.500	0	0	381.500
	02/07.01.09	2015/01.02	Aquisição de mobiliário e equipamento diverso	O		GASEC	jan-10	dez-15	5			300.000	0	0	300.000
	02/07.01.01	2015/01.03	Aquisição de terrenos para fins turísticos	O		AA	jan-10	dez-15	5			5.000	0	0	5.000
	02/07.01.15	2015/01.04	Estudos e projectos diversos	O		DOMGU	jan-10	dez-15	0			500	0	0	500
	02/07.01.15	2015/01.05	Loja Interactiva de Turismo de S. João da Pesqueira	E	85%	DOMGU	jan-14	dez-15	4			45.000	0	0	45.000
	02/07.01.03.02	2015/01.06	Adaptação de imóvel a alojamento turístico na Ferradosa	E	85%	DOMGU	jan-14	dez-15	0			500	0	0	500
	02/07.01.04.13	2015/01.07	Requalificação de Miradouros	E	85%	DOMGU	jan-14	dez-15	0			30.000	0	0	30.000
3.5.0			OUTRAS FUNÇÕES ECONÓMICAS												
	02/07.01.03.07	2015/01.01	Adaptação de imóvel a Incubadora de Empresas	E	85%	DOMGU	jan-11	dez-15	0			30.000	0	0	30.000
4			OUTRAS FUNÇÕES												
			DIVERSAS NÃO ESPECIFICADAS												
4.3.0			Aquisição e reparação de viaturas	O		AA	jan-11	dez-15	5			150.000	0	0	150.000
			<b>TOTAL GERAL</b>									<b>7.308.000</b>	<b>4.758.000</b>	<b>2.550.000</b>	<b>7.308.000</b>

**CÓDIGO DA FORMA DE REALIZAÇÃO:**  
A - Administração directa  
E - Empreitadas  
O - Fornecimentos e outras  
D - Empreitadas e Fornecimentos

**FONTES DE FINANCIAMENTO - origem dos recursos externos destinados ao projecto/acção utilizando os seguintes códigos:**  
AC - Administração Central  
AA - Administração Autárquica  
FC - Fundos Comunitários com a indicação da taxa de participação do financiamento externo

**RESPONSÁVEL - Unidade orgânica/serviço municipal responsável pela execução do projecto/acção.**

**CÓDIGO DA FASE DE EXECUÇÃO:**

- 0 - Acção não iniciada
- 1 - Acção com projecto técnico
- 2 - Acção adjudicada
- 3 - Acção com execução física até 50%
- 4 - Acção com execução física superior a 50%
- 5 - Acção onde não é relevante a fase de execução

**DESPESAS:**

**TOTAL** - valor total da despesa prevista para o projecto/acção  
**DEFINIDO** - dotação já prevista no Orçamento  
**A DEFINIR** - componente cujo financiamento não se encontra ainda assegurado

Handwritten signatures and initials in blue ink, including a large signature on the right side of the page.

**RESUMO DO PLANO PLURIANUAL DE INVESTIMENTOS**  
ANO FINANCEIRO DE 2015

CÓDIGO	CLASSIFICAÇÃO FUNCIONAL	SUB-TOTAIS	TOTAIS	%
<b>1</b>	<b>FUNÇÕES GERAIS</b>		<b>584.500</b>	<b>8,00</b>
<b>1.1.0</b>	<b>SERVIÇOS GERAIS DE ADMINISTRAÇÃO PÚBLICA</b>	<b>517.000</b>		<b>7,07</b>
1.1.1	ADMINISTRAÇÃO GERAL	517.000		
<b>1.2.0</b>	<b>SEGURANÇA E ORDEM PÚBLICAS</b>	<b>67.500</b>		<b>0,92</b>
1.2.1	PROTECÇÃO CIVIL E LUTA CONTRA INCÊNDIOS	67.500		
<b>2</b>	<b>FUNÇÕES SOCIAIS</b>		<b>1.892.500</b>	<b>25,90</b>
<b>2.1.0</b>	<b>EDUCAÇÃO</b>	<b>90.000</b>		<b>1,23</b>
2.1.1	ENSINO NÃO SUPERIOR	90.000		
<b>2.3.0</b>	<b>SEGURANÇA E ACÇÃO SOCIAIS</b>	<b>80.000</b>		<b>1,09</b>
2.3.2	ACÇÃO SOCIAL	80.000		
<b>2.4.0</b>	<b>HABITAÇÃO E SERVIÇOS COLECTIVOS</b>	<b>909.000</b>		<b>12,44</b>
2.4.1	HABITAÇÃO	1.500		
2.4.2	ORDENAMENTO DO TERRITÓRIO	811.500		
2.4.3	SANEAMENTO	21.000		
2.4.4	ABASTECIMENTO DE ÁGUA	24.500		
2.4.5	RESÍDUOS SÓLIDOS	15.000		
2.4.6	PROTECÇÃO DO MEIO AMBIENTE E CONSERVAÇÃO DA NATUREZA	35.500		
<b>2.5.0</b>	<b>SERVIÇOS CULTURAIS, RECREATIVOS E RELIGIOSOS</b>	<b>813.500</b>		<b>11,13</b>
2.5.1	CULTURA	652.500		
2.5.2	DESPORTO, RECREIO E LAZER	161.000		
<b>3</b>	<b>FUNÇÕES ECONÓMICAS</b>		<b>4.681.000</b>	<b>64,05</b>
<b>3.1.0</b>	<b>AGRICULTURA, PECUÁRIA, SILVICULTURA, CAÇA E PESCA</b>	<b>1.526.000</b>		<b>20,88</b>
<b>3.2.0</b>	<b>INDÚSTRIA E ENERGIA</b>	<b>1.785.500</b>		<b>24,43</b>
<b>3.3.0</b>	<b>TRANSPORTES E COMUNICAÇÕES</b>	<b>881.500</b>		<b>12,06</b>
3.3.1	TRANSPORTES RODOVIÁRIOS	881.500		
<b>3.4.0</b>	<b>COMÉRCIO E TURISMO</b>	<b>458.000</b>		<b>6,27</b>
3.4.1	MERCADOS E FEIRAS	76.500		
3.4.2	TURISMO	381.500		
<b>3.5.0</b>	<b>OUTRAS FUNÇÕES ECONÓMICAS</b>	<b>30.000</b>		<b>0,41</b>
<b>4</b>	<b>OUTRAS FUNÇÕES</b>		<b>150.000</b>	<b>2,05</b>
<b>4.3.0</b>	<b>DIVERSAS NÃO ESPECIFICADAS</b>	<b>150.000</b>		<b>2,05</b>
	<b>TOTAL GERAL</b>		<b>7.308.000</b>	<b>100,00</b>

Handwritten signatures and initials in blue ink on the right margin of the page.

# **PLANO DE ACTIVIDADES**

**ANO FINANCEIRO DE 2015**



**PLANO DE ACTIVIDADES**  
ANO FINANCEIRO DE 2015

OBJECTIVO	CLASSIFICAÇÃO ORGÂNICA/CLASSIFICAÇÃO ECONÓMICA	PROJECÇÃO Nº DO	DESIGNAÇÃO	FORMA DE REALIZAÇÃO			RESPONSÁVEL	DATAS		FASE DE EXECUÇÃO	DESPESAS				TOTAL PREVISTO
				FONTE DE FINANCIAMENTO				INÍCIO	CONCLUSÃO		2015		A DEFINIR	2016	
				AC	AA	FC					TOTAL	DEFINIDO			
				O				jan-15	dez-15		3.000	3.000	0	0	
	02/02.02.25	01.04	Programa "Cantão Social do Idoso"				GASEC	jan-15	dez-15	5	3.000	3.000	0	0	3.000
	02/08.07.01	01.05	Contrato Local de Desenvolvimento Social				GASEC	jan-15	dez-15	5	500	500	0	0	500
	02/02.01.21	01.06	Programa "Acção Social Directa"				GASEC	jan-15	dez-15	5	12.500	12.500	0	0	12.500
	02/02.01.21	01.07	Loja social				GASEC	jan-15	dez-15	5	500	500	0	0	500
	02/02.01.20	01.08	CEARTE - Conhecer, Explorar, Andar, Registrar, Tocar e Experimentar				GASEC	jan-15	dez-15	5	1.000	1.000	0	0	1.000
	02/02.02.12	01.09	Bolsa de voluntariado				GASEC	jan-15	dez-15	5	1.000	1.000	0	0	1.000
	02/02.02.25	01.10	Teleassistência				GASEC	jan-15	dez-15	5	5.000	5.000	0	0	5.000
2.4.0			<b>HABITAÇÃO E SERVIÇOS COLECTIVOS</b>								1.453.000	1.453.000	0	0	1.453.000
2.4.1			<b>HABITAÇÃO</b>								40.000	40.000	0	0	40.000
	02/02.01.21	01.04	Apoio à beneficiação de habitações de famílias carenciadas				AA	jan-15	dez-15	5	40.000	40.000	0	0	40.000
2.4.2			<b>ORDENAMENTO DO TERRITÓRIO</b>								20.000	20.000	0	0	20.000
	02/02.01.21	01.11	Colocação de placas toponímicas				AA	jan-15	dez-15	5	20.000	20.000	0	0	20.000
2.4.3			<b>SANEAMENTO</b>								509.000	509.000	0	0	509.000
	02/02.02.25	01.04	Recilha e tratamento de efluentes pela "Águas de Trás-os-Montes e Alto Douro"				DOMGU	jan-15	dez-15	5	400.000	400.000	0	0	400.000
	02/02.02.25	01.05	Controlo analítico das ETAR's				DOMGU	jan-15	dez-15	5	70.000	70.000	0	0	70.000
	02/02.02.25	01.06	Limpeza de ETAR's				DOMGU	jan-15	dez-15	5	22.000	22.000	0	0	22.000
	02/02.02.25	01.07	Análise de águas residuais				DOMGU	jan-15	dez-15	5	17.000	17.000	0	0	17.000
2.4.4			<b>ABASTECIMENTO DE ÁGUA</b>								605.000	605.000	0	0	605.000
	02/02.01.16.01	01.04	Abastecimento de água pela "Águas de Trás-os-Montes e Alto Douro"				DOMGU	jan-15	dez-15	5	600.000	600.000	0	0	600.000
	02/02.02.25	01.05	Controlo de qualidade da água				DOMGU	jan-15	dez-15	5	5.000	5.000	0	0	5.000
2.4.5			<b>RESÍDUOS SÓLIDOS</b>								254.000	254.000	0	0	254.000
	02/02.02.25	01.02	Recilha selectiva, valorização e tratamento de RSU's pela "Resinhorte"				DOMGU	jan-15	dez-15	5	160.000	160.000	0	0	160.000
	02/02.02.02	01.03	Limpeza urbana da Vila de S. João da Pesqueira				DOMGU	jan-15	dez-15	5	74.000	74.000	0	0	74.000
	02/02.02.02	01.04	Lavagem de contentores				DOMGU	jan-15	dez-15	5	20.000	20.000	0	0	20.000
2.4.6			<b>PROTECÇÃO DO MEIO AMBIENTE E CONSERVAÇÃO DA NATUREZA</b>								25.000	25.000	0	0	25.000
	02/02.01.21	01.04	Manutenção de espaços verdes				DOMGU	jan-15	dez-15	5	25.000	25.000	0	0	25.000
2.5.0			<b>SERVIÇOS CULTURAIS, RECREATIVOS E RELIGIOSOS</b>								538.000	538.000	0	0	538.000
2.5.1			<b>CULTURA</b>								382.500	382.500	0	0	382.500
	02/02.02.25	01.08	Organização da Festa da Criança				GASEC	jan-15	dez-15	5	15.000	15.000	0	0	15.000
	02/02.02.25	01.09	Organização da Festa de S. João				GASEC	jan-15	dez-15	5	75.000	75.000	0	0	75.000
	02/02.02.25	01.10	Organização da Feira da Senhora do Monte				GASEC	jan-15	dez-15	5	35.000	35.000	0	0	35.000
	02/02.02.25	01.11	Organização da Festa do Idoso				GASEC	jan-15	dez-15	5	30.000	30.000	0	0	30.000
	02/02.02.25	01.12	Promoção de outras actividades culturais e recreativas				GASEC	jan-15	dez-15	5	80.000	80.000	0	0	80.000
	02/02.01.20	01.13	Promoção e apoio à edição de publicações/material audiovisual				GASEC	jan-15	dez-15	5	500	500	0	0	500
	02/02.01.20	01.14	Aquisição de livros e material audiovisual para a biblioteca				GASEC	jan-15	dez-15	5	4.000	4.000	0	0	4.000

*[Handwritten signatures and initials in blue ink]*

**PLANO DE ACTIVIDADES**  
ANO FINANCEIRO DE 2015

OBJECTIVO	CLASSIFICAÇÃO ORÇÂNICA/CLASSIFICAÇÃO ECONÓMICA	N.º DO PROJECTO/AÇÃO	DESIGNAÇÃO	FORMA DE REALIZAÇÃO			RESPONSÁVEL	DATAS		FASE DE EXECUÇÃO	DESPESAS			TOTAL PREVISTO	
				PONTE DE FINANCIAMENTO				INÍCIO	CONCLUSÃO		TOTAL	2015	A DEFINIR		2016
				AC	AA	FC									
		01.15	Subsídios a associações culturais	O			GASEC	jan-15	dez-15	5	70.000	70.000	0	70.000	
	02/02.02.25	01.16	Organização da Festa dos Saberes e Sabores do Douro	O			GASEC	jan-15	dez-15	5	30.000	30.000	0	30.000	
	02/02.01.20	01.17	Edição do livro "S. João da Pesqueira - A Terra e o Homem"	O			GASEC	jan-15	dez-15	5	500	500	0	500	
	02/02.02.25	01.18	Programa "Jovens em Movimento"	O			GASEC	jan-15	dez-15	5	500	500	0	500	
	02/02.02.25	01.19	Organização da Feira do Livro	O			GASEC	jan-15	dez-15	5	8.000	8.000	0	8.000	
	02/02.02.25	01.20	Organização do Passelo do Idoso	O			GASEC	jan-15	dez-15	5	30.000	30.000	0	30.000	
	02/02.02.20	01.21	CAST-Centro de Animação Sócio-Cultural e Teatro	O			GASEC	jan-15	dez-15	5	3.000	3.000	0	3.000	
	02/02.01.20	01.22	Universidade Senior	O			GASEC	jan-15	dez-15	5	1.000	1.000	0	1.000	
2.5.2			DESPORTO, RECREIO E LAZER								128.500	128.500	0	128.500	
	02/04.07.01	01.08	Subsídios a associações desportivas e recreativas	O			AA	jan-15	dez-15	5	50.000	50.000	0	50.000	
	02/02.02.25	01.09	Promção de actividades desportivas diversas	O			AA	jan-15	dez-15	5	10.000	10.000	0	10.000	
	02/02.01.15	01.10	Organização do VIII Torneio Municipal de Futsal	O			AA	jan-15	dez-15	5	7.000	7.000	0	7.000	
	02/02.02.25	01.11	Féias Desportivas	O			AA	jan-15	dez-15	5	15.000	15.000	0	15.000	
	02/02.02.25	01.12	Carta Desportiva	O			AA	jan-15	dez-15	5	17.000	17.000	0	17.000	
	02/04.08.02	01.13	Desporto e Jovens IN	O			AA	jan-15	dez-15	5	15.000	15.000	0	15.000	
	02/02.02.25	01.14	V Trilhos do Douro	O			AA	jan-15	dez-15	5	7.000	7.000	0	7.000	
	02/02.02.25	01.15	Triatlo	O			AA	jan-15	dez-15	5	1.500	1.500	0	1.500	
	02/02.02.25	01.16	Centro de Marcha e Corrida	O			AA	jan-15	dez-15	5	1.000	1.000	0	1.000	
	02/02.02.25	01.17	Escola Municipal de Andebol	O			AA	jan-15	dez-15	5	1.000	1.000	0	1.000	
	02/02.02.25	01.18	Escola Municipal de Natação	O			AA	jan-15	dez-15	5	1.000	1.000	0	1.000	
	02/02.02.10	01.19	O Desporto vai à Escola	O			AA	jan-15	dez-15	5	3.000	3.000	0	3.000	
2.5.3			OUTRAS ACTIVIDADES CÍVICAS E RELIGIOSAS								25.000	25.000	0	25.000	
	02/08.07.01	01.01	Subsídios a comissões fabriqueiras	O			AA	jan-15	dez-15	5	25.000	25.000	0	25.000	
3.			FUNÇÕES ECONÓMICAS								483.000	483.000	0	483.000	
3.1.0			AGRICULTURA, PECUÁRIA, SILVICULTURA, CAÇA E PESCA								416.000	416.000	0	416.000	
	02/02.02.25	01.05	Organização da Vinhouri/Festa Pombalina 2015	O			AA	jan-15	dez-15	5	250.000	250.000	0	250.000	
	02/04.07.01	01.06	Subsídios a associações de agricultores e de caça e pesca	O		50%	AA	jan-15	dez-15	5	10.000	10.000	0	10.000	
	02/02.02.25	01.07	Gabinete Técnico Agrícola	O			AA	jan-15	dez-15	5	1.000	1.000	0	1.000	
	02/08.07.01	01.08	Apote ao cooperativismo	O			AA	jan-15	dez-15	5	150.000	150.000	0	150.000	
	02/02.02.25	01.09	Fiscalização cinegética	O			AA	jan-15	dez-15	5	5.000	5.000	0	5.000	
3.4.0			COMÉRCIO E TURISMO								10.000	10.000	0	10.000	
3.4.2			TURISMO								10.000	10.000	0	10.000	
	02/02.02.16	01.08	Participação em feiras temáticas	O			AA	jan-15	dez-15	5	10.000	10.000	0	10.000	
3.5.0			OUTRAS FUNÇÕES ECONÓMICAS								57.000	57.000	0	57.000	
	02/02.02.25	01.02	Gabinete de Inserção Profissional	O			AA	jan-15	dez-15	5	500	500	0	500	

*[Handwritten signatures and initials in blue ink]*

**PLANO DE ACTIVIDADES**  
ANO FINANCEIRO DE 2015

OBJECTIVO	CLASSIFICAÇÃO ORÇANICA/CLASSIFICAÇÃO ECONOMICA	PROJECÇÃO Nº DO	DESIGNAÇÃO	FORMA DE REALIZAÇÃO			FONTE DE FINANCIAMENTO		RESPONSÁVEL	DATAS		FASE DE EXECUÇÃO	DESPESAS			TOTAL PREVISTO
				AC	AA	FC	INICIO	CONCLUSÃO		TOTAL	2015		A DEFINIR			
											DEFINIDO			2016		
															TOTAL	
	02/02.02.14	01.03	Projecto "Pesquisa Empreende"	O			AA	jan-15	dez-15	5	15.000	0	0	15.000		
	02/04.08.02	01.04	Empreendedorismo e Jovens IN	O			AA	jan-15	dez-15	5	1.500	0	0	1.500		
	02/04.08.02	01.05	E.Empreendedorismo	O			AA	jan-15	dez-15	5	20.000	0	0	20.000		
	02/04.07.01	01.06	Apoio ao associativismo comercial	O			AA	jan-15	dez-15	5	20.000	0	0	20.000		
4			<b>OUTRAS FUNÇÕES</b>								802.310	0	0	802.310		
4.1.0			<b>OPERAÇÕES DA DÍVIDA AUTÁRQUICA</b>								66.710	0	0	66.710		
	02/09.08.02	01.01	FAM - Fundo de Apoio Municipal	O			AA	jan-15	dez-15	5	66.710	0	0	66.710		
4.2.0			<b>TRANSFERÊNCIAS ENTRE ADMINISTRAÇÕES</b>								735.600	735.600	0	735.600		
	02/08.05.01.02	01.01	Transferências de capital para Castanheiro do Sul	O			AA	jan-15	dez-15	5	47.728	47.728	0	47.728		
	02/08.05.01.02	01.02	Transferências de capital para Ervedosa do Douro	O			AA	jan-15	dez-15	5	99.379	99.379	0	99.379		
	02/08.05.01.02	01.03	Transferências de capital para Nogueira do Douro	O			AA	jan-15	dez-15	5	34.637	34.637	0	34.637		
	02/08.05.01.02	01.04	Transferências de capital para Paredes da Beira	O			AA	jan-15	dez-15	5	58.930	58.930	0	58.930		
	02/08.05.01.02	01.05	Transferências de capital para Riódades	O			AA	jan-15	dez-15	5	54.785	54.785	0	54.785		
	02/08.05.01.02	01.06	Transferências de capital para Soutelo do Douro	O			AA	jan-15	dez-15	5	46.430	46.430	0	46.430		
	02/08.05.01.02	01.07	Transferências de capital para Vale de Figueira	O			AA	jan-15	dez-15	5	52.108	52.108	0	52.108		
	02/08.05.01.02	01.08	Transferências de capital para Valongo dos Azeites	O			AA	jan-15	dez-15	5	23.552	23.552	0	23.552		
	02/08.05.01.02	01.09	Transferências de capital para União de Freguesias de S. João da Pesqueira e Várzea de Trevões	O			AA	jan-15	dez-15	5	144.741	144.741	0	144.741		
	02/08.05.01.02	01.10	Transferências de capital para União de Freguesias de Trevões e Espinhosa	O			AA	jan-15	dez-15	5	71.212	71.212	0	71.212		
	02/08.05.01.02	01.11	Transferências de capital para União de Freguesias de Vilarouco e Peritos	O			AA	jan-15	dez-15	5	64.098	64.098	0	64.098		
	02/04.01.02.01	01.12	Transferências para a Fundação Museu do Douro	O			AA	jan-15	dez-15	5	20.000	20.000	0	20.000		
	02/04.05.01.04	01.13	Transferências para a A.M.V.D.S	O			AA	jan-15	dez-15	5	18.000	18.000	0	18.000		
			<b>TOTAL GERAL</b>								<b>4.441.310</b>	<b>4.441.310</b>	<b>0</b>	<b>4.441.310</b>		

**NOTAS TÉCNICAS**

**CÓDIGO DA FORMA DE REALIZAÇÃO:**

- A - Administração directa
- E - Empreitadas
- O - Fornecimentos e outras
- D - Empreitadas e Fornecimentos

**CÓDIGO DA FASE DE EXECUÇÃO:**

- 0 - Acção não iniciada
- 1 - Acção com projecto técnico
- 2 - Acção adjudicada
- 3 - Acção com execução física até 50%
- 4 - Acção com execução física superior a 50%
- 5 - Acção onde não é relevante a fase de execução

**FONTE DE FINANCIAMENTO - origem dos recursos externos destinados ao projecto/acção utilizando os seguintes códigos:**

- AC - Administração Central
- AA - Administração Autárquica
- FC - Fundos Comunitários com a indicação de taxa de participação do financiamento externo

**DESPESAS:**

- TOTAL - valor total da despesa prevista para o projecto/acção
- DEFINIDO - dotação já prevista no Orçamento
- A DEFINIR - componente cujo financiamento não se encontra ainda assegurado

RESPONSÁVEL - Unidade orgânica/serviço municipal responsável pela execução do projecto/acção.

*(Handwritten signatures and initials)*

**RESUMO DO PLANO DE ACTIVIDADES**  
ANO FINANCEIRO DE 2015

CÓDIGO	CLASSIFICAÇÃO FUNCIONAL	SUB-TOTAIS	TOTAIS	%
<b>1</b>	<b>FUNÇÕES GERAIS</b>		<b>279.000</b>	<b>6,28</b>
<b>1.1.0</b>	<b>SERVIÇOS GERAIS DE ADMINISTRAÇÃO PÚBLICA</b>	<b>90.500</b>		<b>2,04</b>
1.1.1	ADMINISTRAÇÃO GERAL	90.500		
<b>1.2.0</b>	<b>SEGURANÇA E ORDEM PÚBLICAS</b>	<b>188.500</b>		<b>4,24</b>
1.2.1	PROTECÇÃO CIVIL E LUTA CONTRA INCÊNDIOS	188.500		
<b>2</b>	<b>FUNÇÕES SOCIAIS</b>		<b>2.877.000</b>	<b>64,78</b>
<b>2.1.0</b>	<b>EDUCAÇÃO</b>	<b>747.000</b>		<b>16,82</b>
2.1.2	SERVIÇOS AUXILIARES DE ENSINO	747.000		
<b>2.2.0</b>	<b>SAÚDE</b>	<b>17.500</b>		<b>0,39</b>
2.2.1	SERVIÇOS INDIVIDUAIS DE SAÚDE	17.500		
<b>2.3.0</b>	<b>SEGURANÇA E ACÇÃO SOCIAIS</b>	<b>123.500</b>		<b>2,78</b>
2.3.2	ACÇÃO SOCIAL	123.500		
<b>2.4.0</b>	<b>HABITAÇÃO E SERVIÇOS COLECTIVOS</b>	<b>1.453.000</b>		<b>32,72</b>
2.4.1	HABITAÇÃO	40.000		
2.4.2	ORDENAMENTO DO TERRITÓRIO	20.000		
2.4.3	SANEAMENTO	509.000		
2.4.4	ABASTECIMENTO DE ÁGUA	605.000		
2.4.5	RESÍDUOS SÓLIDOS	254.000		
2.4.6	PROTECÇÃO DO MEIO AMBIENTE E CONSERVAÇÃO DA NATUREZA	25.000		
<b>2.5.0</b>	<b>SERVIÇOS CULTURAIS, RECREATIVOS E RELIGIOSOS</b>	<b>536.000</b>		<b>12,07</b>
2.5.1	CULTURA	382.500		
2.5.2	DESPORTO, RECREIO E LAZER	128.500		
2.5.3	OUTRAS ACTIVIDADES CÍVICAS E RELIGIOSAS	25.000		
<b>3</b>	<b>FUNÇÕES ECONÓMICAS</b>		<b>483.000</b>	<b>10,88</b>
<b>3.1.0</b>	<b>AGRICULTURA, PECUÁRIA, SILVICULTURA, CAÇA E PESCA</b>	<b>416.000</b>		<b>9,37</b>
<b>3.4.0</b>	<b>COMÉRCIO E TURISMO</b>	<b>10.000</b>		<b>0,23</b>
3.4.2	TURISMO	10.000		
<b>3.5.0</b>	<b>OUTRAS FUNÇÕES ECONÓMICAS</b>	<b>57.000</b>		<b>1,28</b>
<b>4</b>	<b>OUTRAS FUNÇÕES</b>		<b>802.310</b>	<b>18,06</b>
<b>4.1.0</b>	<b>OPERAÇÕES DA DÍVIDA AUTÁRQUICA</b>	<b>66.710</b>		<b>1,50</b>
<b>4.2.0</b>	<b>TRANSFERÊNCIAS ENTRE ADMINISTRAÇÕES</b>	<b>735.600</b>		<b>16,56</b>
	<b>TOTAL GERAL</b>		<b>4.441.310</b>	<b>100,00</b>

*[Handwritten signatures and initials in blue ink on the right margin of the page.]*

## ENCERRAMENTO DAS GRANDES OPÇÕES DO PLANO


ANO FINANCEIRO DE 2015

Os documentos das Grandes Opções do Plano, que importam no total de **ONZE MILHÕES SETECENTOS E QUARENTA E NOVE MIL TREZENTOS E DEZ EUROS**, devidamente numerados e rubricados, foram aprovados em projecto-proposta pela Câmara Municipal, em conformidade com o disposto no artigo 33.º, n.º 1, alínea c), do Regime Jurídico das Autarquias Locais, aprovado pela Lei n.º 75/2013, de 12 de Setembro, na reunião ordinária realizada no dia 5 de Dezembro de 2014, para serem presentes à Assembleia Municipal.

O Presidente,



Os Vereadores,




# APROVAÇÃO DAS GRANDES OPÇÕES DO PLANO PELA ASSEMBLEIA MUNICIPAL


ANO FINANCEIRO DE 2015

As Grandes Opções do Plano que antecedem, propostas pela Câmara Municipal, conforme sua deliberação de 5 de Dezembro de 2014, foram aprovadas, em conformidade com o artigo 25.º, n.º 1, alínea a), do Regime Jurídico das Autarquias Locais, aprovado pela Lei n.º 75/2013, de 12 de Setembro, em sessão ordinária da Assembleia Municipal que teve lugar em 29 de Dezembro de 2014, pelo que todas as folhas e anexos ficam rubricadas pelos membros da mesa, que a seguir também assinam.

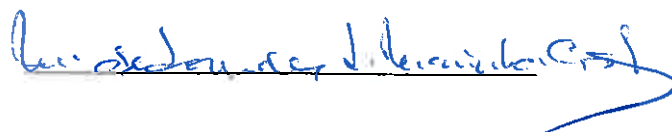
O Presidente,



O 1.º Secretário,



O 2.º Secretário,



# ORÇAMENTO

ANO FINANCEIRO DE 2015

# RECEITA

ANO FINANCEIRO DE 2015

**RECEITA**  
ANO FINANCEIRO DE 2015

RUBRICAS		IMPORTÂNCIAS		
CÓDIGOS	DESIGNAÇÃO	ARTIGO	GRUPO	CAPÍTULO
<b>RECEITAS CORRENTES</b>				<b>8.062.433</b>
<b>01</b>	<b>IMPOSTOS DIRECTOS</b>			<b>800.000</b>
01.02	OUTROS		800.000	
01.02.02	Imposto municipal sobre imóveis	450.000		
01.02.03	Imposto único de circulação	100.000		
01.02.04	Imposto municipal sobre as transmissões onerosas de imóveis	200.000		
01.02.05	Derrama	50.000		
<b>02</b>	<b>IMPOSTOS INDIRECTOS</b>			<b>40</b>
02.02	OUTROS		40	
02.02.06	Impostos indirectos específicos das autarquias locais	40		
02.02.06.01	Mercados e feiras	5		
02.02.06.02	Loteamentos e obras	5		
02.02.06.03	Ocupação da via pública	5		
02.02.06.05	Publicidade	5		
02.02.06.06	Saneamento	5		
02.02.06.99	Outros	15		
02.02.06.99.01	Taxa Municipal de Direitos de Passagem	5		
02.02.06.99.02	Taxa de Depósito da Ficha Técnica da Habitação	5		
02.02.06.99.99	Outros	5		
<b>04</b>	<b>TAXAS, MULTAS E OUTRA PENALIDADES</b>			<b>159.400</b>
04.01	TAXAS		156.685	
04.01.23	Taxas específicas das autarquias locais	156.685		
04.01.23.01	Mercados e feiras	15.000		
04.01.23.02	Loteamentos e obras	10.000		
04.01.23.03	Ocupação da via pública	3.000		
04.01.23.05	Caça, uso e porte de arma	150		
04.01.23.06	Saneamento	120.000		
04.01.23.99	Outras	8.535		
04.01.23.99.01	Taxa de Depósito da Ficha Técnica da Habitação	5		
04.01.23.99.02	Taxa pela emissão do certificado de registo	30		
04.01.23.99.99	Outras	8.500		
04.02	MULTAS E OUTRAS PENALIDADES		2.715	
04.02.01	Juros de mora	2.200		
04.02.02	Juros compensatórios	250		
04.02.04	Coimas e penalidades por contra-ordenações	250		
04.02.99	Multas e penalidades diversas	15		
04.02.99.01	Multas	5		
04.02.99.02	Taxas de relaxe	5		
04.02.99.99	Outras	5		
<b>05</b>	<b>RENDIMENTOS DA PROPRIEDADE</b>			<b>356.185</b>
05.02	JUROS - SOCIEDADES FINANCEIRAS		150	
05.02.01	Bancos e outras instituições financeiras	150		
05.07	DIVID./PARTIC.LUCROS SOC. E QUASE-SOC.NÃO FINANCEIRAS		6.010	
05.07.02	Empresas públicas municipais e intermunicipais	6.000		
05.07.03	Empresas privadas	5		
05.07.99	Outras	5		
05.10	RENDAS		350.025	
05.10.01	Terrenos	5		
05.10.03	Habitações	5		
05.10.04	Edifícios	5		
05.10.05	Bens de domínio público	350.005		
05.10.05.01	Rendas de concessão	350.000		
05.10.05.99	Outros	5		
05.10.99	Outros	5		

**RECEITA**  
ANO FINANCEIRO DE 2015

RUBRICAS		IMPORTÂNCIAS		
CÓDIGOS	DESIGNAÇÃO	ARTIGO	GRUPO	CAPÍTULO
<b>06</b>	<b>TRANSFERÊNCIAS CORRENTES</b>			<b>5.774.378</b>
06.01	SOCIEDADES E QUASE SOCIEDADES NÃO FINANCEIRAS		10	
06.01.01	Públicas	10		
06.01.01.02	Empresas públicas municipais e intermunicipais	5		
06.01.01.99	Outras	5		
06.03	ADMINISTRAÇÃO CENTRAL		5.774.348	
06.03.01	Estado	5.539.313		
06.03.01.01	Fundo de Equilíbrio Financeiro	5.095.969		
06.03.01.02	Fundo Social Municipal	219.183		
06.03.01.03	Participação fixa no IRS	111.156		
06.03.01.99	Outras	113.005		
06.03.01.99.01	DGAL - Transportes escolares	60.000		
06.03.01.99.02	IFAP - Gabinete Técnico Florestal	5		
06.03.01.99.03	IFAP - Sapadores Florestais	35.000		
06.03.01.99.99	Outras	18.000		
06.03.06	Estado - Participação comunitária em projectos co-financiados	10		
06.03.06.01	FSE	10		
06.03.06.01.01	Pepal - Estágios Profissionais na Administração Pública Local	5		
06.03.06.01.99	Outros	5		
06.03.07	Serviços e fundos autónomos	235.025		
06.03.07.01	IEFP	65.020		
06.03.07.01.01	Contrato Emprego Inserção +	40.000		
06.03.07.01.02	Medida Estágios-Emprego	25.000		
06.03.07.01.03	Medida Passaporte-Emprego	5		
06.03.07.01.04	Programa Estágios Profissionais	5		
06.03.07.01.05	Gabinete de Inserção Profissional	5		
06.03.07.01.99	Outros	5		
06.03.07.02	DGEstE	170.005		
06.03.07.02.01	Programa de expansão e desenvolvimento da educação pré-escolar	85.000		
06.03.07.02.02	Programa actividades enriquecimento curricular pré-escolar e 1.º ciclo	65.000		
06.03.07.02.03	Programa de generalização do fornecimento de refeições escolares	20.000		
06.03.07.02.99	Outros	5		
06.05	ADMINISTRAÇÃO LOCAL		5	
06.05.01	Continente	5		
06.07	INSTITUIÇÕES SEM FINS LUCRATIVOS		5	
06.07.01	Instituições sem fins lucrativos	5		
06.08	FAMÍLIAS		5	
06.08.01	Famílias	5		
06.09	RESTO DO MUNDO		5	
06.09.01	União Europeia - Instituições	5		
<b>07</b>	<b>VENDAS DE BENS E SERVIÇOS CORRENTES</b>			<b>772.420</b>
07.01	VENDA DE BENS		601.030	
07.01.01	Material de escritório	5		
07.01.03	Publicações e impressos	250		
07.01.05	Bens inutilizados	5		
07.01.06	Produtos agrícolas e pecuários	5		
07.01.08	Mercadorias	600.250		
07.01.08.01	Água	600.000		
07.01.08.02	Outros	250		
07.01.09	Matérias de consumo	5		
07.01.10	Desperdícios, resíduos e refugos	10		
07.01.10.01	Sucata	5		
07.01.10.99	Outros	5		
07.01.99	Outros	500		

Handwritten signatures and initials in blue ink on the right margin of the page.

**RECEITA**  
ANO FINANCEIRO DE 2015

RUBRICAS		IMPORTÂNCIAS		
CÓDIGOS	DESIGNAÇÃO	ARTIGO	GRUPO	CAPÍTULO
07.02	<b>SERVIÇOS</b>		140.390	
07.02.01	Aluguer de espaços e equipamentos	5		
07.02.03	Vistorias e ensaios	5		
07.02.08	<i>Serviços sociais, recreativos, culturais e desporto</i>	30.105		
07.02.08.01	Serviços sociais	5		
07.02.08.02	Serviços recreativos	100		
07.02.08.03	Serviços culturais	3.000		
07.02.08.04	Serviços desportivos	27.000		
07.02.09	<i>Serviços específicos das autarquias</i>	110.270		
07.02.09.01	Saneamento	250		
07.02.09.02	Resíduos sólidos	100.000		
07.02.09.03	<i>Transportes colectivos de pessoas e mercadorias</i>	10		
07.02.09.03.03	Transportes de pessoas e mercadorias	5		
07.02.09.03.99	Outros	5		
07.02.09.04	Trabalhos por conta de particulares	5.000		
07.02.09.05	Cemitérios	2.500		
07.02.09.06	Mercados e feiras	5		
07.02.09.08	Parques de campismo	2.500		
07.02.09.99	Outros	5		
07.02.99	<i>Outros</i>	5		
07.02.99.01	Encargos de cobrança de receitas	5		
07.03	<b>RENDAS</b>		31.000	
07.03.01	Habitacões	16.000		
07.03.02	Edifícios	7.500		
07.03.99	Outras	7.500		
08	<b>OUTRAS RECEITAS CORRENTES</b>			200.010
08.01	<b>OUTRAS</b>		200.010	
08.01.99	<i>Outras</i>	200.010		
08.01.99.03	IVA reembolsado	5		
08.01.99.04	IVA inversão da liquidação	5		
08.01.99.99	Diversas	200.000		
	<b>RECEITAS DE CAPITAL</b>			6.107.867
09	<b>VENDA DE BENS DE INVESTIMENTO</b>			31.575
09.01	<b>TERRENOS</b>		1.525	
09.01.01	Sociedades e quase-sociedades não financeiras	1.500		
09.01.02	Sociedades financeiras	5		
09.01.03	Administração Pública - Administração central-Estado	5		
09.01.04	Administração Pública - Admin. central-Serviços e fundos autónomos	5		
09.01.09	Instituições sem fins lucrativos	5		
09.01.10	Famílias	5		
09.02	<b>HABITAÇÕES</b>		30.000	
09.02.10	Famílias	30.000		
09.03	<b>EDIFÍCIOS</b>		20	
09.03.01	Sociedades e quase-sociedades não financeiras	5		
09.03.02	Sociedades financeiras	5		
09.03.09	Instituições sem fins lucrativos	5		
09.03.10	Famílias	5		
09.04	<b>OUTROS BENS DE INVESTIMENTO</b>		30	
09.04.01	<i>Sociedades e quase-sociedades não financeiras</i>	15		
09.04.01.01	Equipamento de transporte	5		
09.04.01.02	Maquinaria e equipamento	5		
09.04.01.03	Outros	5		
09.04.10	<i>Famílias</i>	15		
09.04.10.01	Equipamento de transporte	5		

**RECEITA**  
ANO FINANCEIRO DE 2015

RUBRICAS		IMPORTÂNCIAS		
CÓDIGOS	DESIGNAÇÃO	ARTIGO	GRUPO	CAPÍTULO
09.04.10.02	Maquinaria e equipamento	5		
09.04.10.03	Outros	5		
<b>10</b>	<b>TRANSFERÊNCIAS DE CAPITAL</b>			<b>6.076.262</b>
10.01	SOCIEDADES E QUASE-SOCIEDADES NÃO FINANCEIRAS		10	
10.01.01	Públicas	10		
10.01.01.02	Empresas públicas municipais e intermunicipais	5		
10.01.01.99	Outras	5		
10.03	ADMINISTRAÇÃO CENTRAL		6.076.232	
10.03.01	Estado	566.227		
10.03.01.01	Fundo de Equilíbrio Financeiro	566.217		
10.03.01.04	Cooperação técnica e financeira	5		
10.03.01.99	Outras	5		
10.03.07	Estado - Participação comunitária em projectos co-financiados	5.510.005		
10.03.07.01	FEDER	5.510.000		
10.03.07.99	Outros	5		
10.05	ADMINISTRAÇÃO LOCAL		5	
10.05.01	Continente	5		
10.07	INSTITUIÇÕES SEM FINS LUCRATIVOS		5	
10.07.01	Instituições sem fins lucrativos	5		
10.08	FAMÍLIAS		5	
10.08.01	Famílias	5		
10.09	RESTO DO MUNDO		5	
10.09.01	União Europeia - Instituições	5		
<b>11</b>	<b>ACTIVOS FINANCEIROS</b>			<b>10</b>
11.06	EMPRÉSTIMOS A MÉDIO E LONGO PRAZOS		5	
11.06.01	Sociedades e quase-sociedades não financeiras	5		
11.08	ACÇÕES E OUTRAS PARTICIPAÇÕES		5	
11.08.01	Sociedades e quase-sociedades não financeiras	5		
<b>12</b>	<b>PASSIVOS FINANCEIROS</b>			<b>5</b>
12.06	EMPRÉSTIMOS A MÉDIO E LONGO PRAZOS		5	
12.06.02	Sociedades financeiras	5		
<b>13</b>	<b>OUTRAS RECEITAS DE CAPITAL</b>			<b>10</b>
13.01	OUTRAS		10	
13.01.01	Indemnizações	5		
13.01.99	Outras	5		
<b>15</b>	<b>REPOSIÇÕES NÃO ABATIDAS NOS PAGAMENTOS</b>			<b>5</b>
15.01	REPOSIÇÕES NÃO ABATIDAS NOS PAGAMENTOS		5	
15.01.01	Reposições não abatidas nos pagamentos	5		
	<b>TOTAL GERAL DAS RECEITAS</b>			<b>14.170.300</b>

# **DESPESA**

**ANO FINANCEIRO DE 2015**

**DESPESA**  
ANO FINANCEIRO DE 2015

RUBRICAS		IMPORTÂNCIAS		
CÓDIGOS	DESIGNAÇÃO	ARTIGO	GRUPO	CAPÍTULO
<b>01</b>	<b>ASSEMBLEIA MUNICIPAL</b>			<b>10.400</b>
	<b>DESPESAS CORRENTES</b>			10.400
<b>01</b>	<b>DESPESAS COM O PESSOAL</b>			10.400
01.02	<b>ABONOS VARIÁVEIS OU EVENTUAIS</b>		10.400	
01.02.04	Ajudas de custo	1.200		
01.02.13	Outros suplementos e prémios	9.200		
01.02.13.02	Outros	9.200		
<b>02</b>	<b>CÂMARA MUNICIPAL E SERVIÇOS MUNICIPAIS</b>			<b>14.159.900</b>
	<b>DESPESAS CORRENTES</b>			7.692.090
<b>01</b>	<b>DESPESAS COM O PESSOAL</b>			1.957.690
01.01	<b>REMUNERAÇÕES CERTAS E PERMANENTES</b>		1.470.070	
01.01.01	Titulares de órgãos de soberania e membros de órgãos autárquicos	97.200		
01.01.04	Pessoal em regime de contrato de trabalho por tempo indeterminado	722.260		
01.01.04.01	Pessoal em funções	694.250		
01.01.04.02	Alterações obrigatórias de posicionamento remuneratório	5		
01.01.04.03	Alterações facultativas de posicionamento remuneratório	5		
01.01.04.04	Recrutamento de pessoal para novos postos de trabalho	28.000		
01.01.06	Pessoal em regime de contrato de trabalho a termo resolutivo	317.050		
01.01.06.01	Pessoal em funções	173.200		
01.01.06.02	Alterações obrigatórias de posicionamento remuneratório	5		
01.01.06.03	Alterações facultativas de posicionamento remuneratório	5		
01.01.06.04	Recrutamento de pessoal para novos postos de trabalho	143.840		
01.01.07	Pessoal em regime de tarefa ou avença	18.450		
01.01.08	Pessoal aguardando aposentação	5		
01.01.09	Pessoal em qualquer outra situação	33.500		
01.01.11	Representação	24.650		
01.01.13	Subsídio de refeição	86.750		
01.01.13.01	Pessoal dos quadros	54.000		
01.01.13.02	Pessoal em qualquer outra situação	29.500		
01.01.13.03	Membros dos órgãos autárquicos	3.250		
01.01.14	Subsídios de férias e de Natal	170.200		
01.01.14.01	Pessoal dos quadros	120.600		
01.01.14.02	Pessoal em qualquer outra situação	49.600		
01.01.15	Remunerações por doença e maternidade/paternidade	5		
01.02	<b>ABONOS VARIÁVEIS OU EVENTUAIS</b>		82.630	
01.02.02	Horas extraordinárias	47.500		
01.02.03	Alimentação e alojamento	5		
01.02.04	Ajudas de custo	10.000		
01.02.05	Abono para falhas	3.410		
01.02.07	Colaboração técnica especializada	5		
01.02.08	Subsídios e abonos de fixação, residência e alojamento	5		
01.02.12	Indemnizações por cessação de funções	14.900		
01.02.13	Outros suplementos e prémios	6.800		
01.02.13.01	Prémios de desempenho	3.000		
01.02.13.02	Outros	3.800		
01.02.14	Outros abonos em numerário ou espécie	5		
01.03	<b>SEGURANÇA SOCIAL</b>		404.990	
01.03.01	Encargos com a saúde	7.500		
01.03.02	Outros encargos com a saúde	12.500		
01.03.03	Subsídio familiar a crianças e jovens	3.710		
01.03.04	Outras prestações familiares	5		
01.03.05	Contribuições para a segurança social	354.910		

Handwritten signatures and initials in blue ink on the right margin of the page.

**DESPESA**  
ANO FINANCEIRO DE 2015

RUBRICAS		IMPORTÂNCIAS		
CÓDIGOS	DESIGNAÇÃO	ARTIGO	GRUPO	CAPÍTULO
01.03.05.01	Assistência na doença dos funcionários públicos	260		
01.03.05.02	Segurança social dos funcionários públicos	314.650		
01.03.05.02.01	Caixa Geral de Aposentações	191.800		
01.03.05.02.02	Regime geral	122.850		
01.03.05.03	Segurança social - Regime geral	40.000		
01.03.06	Acidentes em serviço e doenças profissionais	5		
01.03.08	Outras pensões	6.350		
01.03.09	Seguros	20.005		
01.03.09.01	Seguros de acidentes de trabalho e doenças profissionais	20.000		
01.03.09.02	Seguros de saúde	5		
01.03.10	Outras despesas de segurança social	5		
<b>02</b>	<b>AQUISIÇÃO DE BENS E SERVIÇOS</b>			5.275.775
02.01	<b>AQUISIÇÃO DE BENS</b>		1.302.760	
02.01.01	Matérias primas e subsidiárias	5		
02.01.02	Combustíveis e lubrificantes	150.500		
02.01.02.01	Gasolina	500		
02.01.02.02	Gasóleo	70.000		
02.01.02.99	Outros	80.000		
02.01.04	Limpeza e higiene	6.000		
02.01.05	Alimentação - Refeições confeccionadas	5		
02.01.07	Vestuário e artigos pessoais	7.500		
02.01.08	Material de escritório	20.000		
02.01.15	Prémios, condecorações e ofertas	7.000		
02.01.16	Mercadorias para venda	600.000		
02.01.16.01	Água	600.000		
02.01.17	Ferramentas e utensílios	500		
02.01.18	Livros e documentação técnica	750		
02.01.19	Artigos honoríficos e de decoração	500		
02.01.20	Material de educação, cultura e recreio	58.000		
02.01.21	Outros bens	452.000		
02.02	<b>AQUISIÇÃO DE SERVIÇOS</b>		3.973.015	
02.02.01	Encargos das instalações	445.000		
02.02.02	Limpeza e higiene	124.000		
02.02.03	Conservação de bens	225.000		
02.02.04	Locação de edifícios	5		
02.02.06	Locação de material de transporte	5		
02.02.08	Locação de outros bens	5		
02.02.09	Comunicações	40.000		
02.02.10	Transportes	465.000		
02.02.11	Representação dos serviços	2.500		
02.02.12	Seguros	26.000		
02.02.13	Deslocações e estadas	1.750		
02.02.14	Estudos, pareceres, projectos e consultadoria	22.000		
02.02.15	Formação	5.000		
02.02.16	Seminários, exposições e similares	25.000		
02.02.17	Publicidade	25.000		
02.02.18	Vigilância e segurança	500		
02.02.19	Assistência técnica	50.000		
02.02.20	Outros trabalhos especializados	499.000		
02.02.24	Encargos de cobrança de receitas	16.250		
02.02.25	Outros serviços	2.001.000		
<b>03</b>	<b>JUROS E OUTROS ENCARGOS</b>			41.505
03.01	JUROS DA DÍVIDA PÚBLICA		35.000	



**DESPESA**  
ANO FINANCEIRO DE 2015

RUBRICAS		IMPORTÂNCIAS		
CÓDIGOS	DESIGNAÇÃO	ARTIGO	GRUPO	CAPÍTULO
03.01.03	Sociedades financeiras - Bancos e outras instituições financeiras	35.000		
03.01.03.02	Empréstimos de médio e longo prazos	35.000		
03.03	JUROS DE LOCAÇÃO FINANCEIRA		5	
03.03.05	Material de transporte	5		
03.06	OUTROS ENCARGOS FINANCEIROS		6.500	
03.06.01	Outros encargos financeiros	6.500		
<b>04</b>	<b>TRANSFERÊNCIAS CORRENTES</b>			375.115
04.01	SOCIEDADES E QUASE-SOCIEDADES NÃO FINANCEIRAS		20.000	
04.01.02	Privadas	20.000		
04.01.02.01	Fundação Museu do Douro	20.000		
04.05	ADMINISTRAÇÃO LOCAL		24.715	
04.05.01	Continente	24.715		
04.05.01.01	Municípios	5		
04.05.01.02	Freguesias	5		
04.05.01.03	Serviços autónomos da administração local	2.500		
04.05.01.04	Associações de municípios	18.000		
04.05.01.06	Regiões de Turismo	4.200		
04.05.01.07	Assembleias distritais	5		
04.07	INSTITUIÇÕES SEM FINS LUCRATIVOS		230.000	
04.07.01	Instituições sem fins lucrativos	230.000		
04.08	FAMÍLIAS		100.400	
04.08.02	Outras	100.400		
<b>05</b>	<b>SUBSÍDIOS</b>			5
05.08	FAMÍLIAS		5	
05.08.03	Outras	5		
<b>06</b>	<b>OUTRAS DESPESAS CORRENTES</b>			42.000
06.02	DIVERSAS		42.000	
06.02.01	Impostos e taxas	34.000		
06.02.03	Outras	8.000		
06.02.03.01	Outras restituições	500		
06.02.03.05	Outras	7.500		
	<b>DESPESAS DE CAPITAL</b>			6.467.810
<b>07</b>	<b>AQUISIÇÃO DE BENS DE CAPITAL</b>			4.758.000
07.01	INVESTIMENTOS		4.758.000	
07.01.01	Terrenos	13.000		
07.01.02	Habitações	500		
07.01.02.02	Aquisição	500		
07.01.03	Edifícios	568.500		
07.01.03.01	Instalações de serviços	76.000		
07.01.03.02	Instalações desportivas e recreativas	500		
07.01.03.03	Mercados e instalações de fiscalização sanitária	500		
07.01.03.05	Escolas	60.000		
07.01.03.07	Outros	431.500		
07.01.04	Construções diversas	2.705.000		
07.01.04.01	Viadutos, arruamentos e obras complementares	1.236.000		
07.01.04.02	Sistemas de drenagem de águas residuais	20.000		
07.01.04.03	Estações de tratamento de águas residuais	500		
07.01.04.04	Iluminação pública	245.000		
07.01.04.05	Parques e jardins	20.000		
07.01.04.06	Instalações desportivas e recreativas	51.000		
07.01.04.07	Captação e distribuição de água	20.000		
07.01.04.08	Viação rural	450.000		
07.01.04.09	Sinalização e trânsito	5.000		

Handwritten signatures and initials in blue ink on the right margin of the page.

**DESPESA**  
ANO FINANCEIRO DE 2015

RUBRICAS		IMPORTÂNCIAS		
CÓDIGOS	DESIGNAÇÃO	ARTIGO	GRUPO	CAPÍTULO
07.01.04.13	Outros	657.500		
07.01.06	Material de transporte	150.000		
07.01.06.02	Outro	150.000		
07.01.07	Equipamento de informática	65.000		
07.01.08	Software informático	320.500		
07.01.09	Equipamento administrativo	350.000		
07.01.10	Equipamento básico	117.500		
07.01.10.01	Equipamento de recolha de resíduos	500		
07.01.10.02	Outro	117.000		
07.01.11	Ferramentas e utensílios	5.000		
07.01.15	Outros investimentos	463.000		
<b>08</b>	<b>TRANSFERÊNCIAS DE CAPITAL</b>			1.093.100
08.05	ADMINISTRAÇÃO LOCAL		697.600	
08.05.01	Continente	697.600		
08.05.01.02	Freguesias	697.600		
08.07	INSTITUIÇÕES SEM FINS LUCRATIVOS		395.500	
08.07.01	Instituições sem fins lucrativos	395.500		
<b>09</b>	<b>ACTIVOS FINANCEIROS</b>			116.710
09.06	EMPRÉSTIMOS A MÉDIO E LONGO PRAZOS		50.000	
09.06.01	Sociedades e quase-sociedades não financeiras - Privadas	50.000		
09.06.01.01	Programa Finicia	50.000		
09.08	UNIDADES DE PARTICIPAÇÃO		66.710	
09.08.02	Sociedades e quase-sociedades não financeiras - Públicas	66.710		
09.08.02.01	FAM-Fundo de Apoio Municipal	66.710		
<b>10</b>	<b>PASSIVOS FINANCEIROS</b>			500.000
10.06	EMPRÉSTIMOS A MÉDIO E LONGO PRAZOS		500.000	
10.06.03	Sociedades financeiras - Bancos e outras instituições financeiras	500.000		
	<b>TOTAL GERAL DAS DESPESAS</b>			<b>14.170.300</b>

## RESUMO DO ORÇAMENTO

ANO FINANCEIRO DE 2015

RECEITAS	VALOR	DESPESAS	VALOR
Correntes	8.062.433	Correntes	7.702.490
De capital	6.107.867	De capital	6.467.810
<b>TOTAL</b>	<b>14.170.300</b>	<b>TOTAL</b>	<b>14.170.300</b>

↑

M. J. P.

M. J. P.

M. J. P.

M. J. P.

APROVAÇÕES
Executivo _____
Deliberativo _____

MAPAS ANEXOS
<p>1. Resumo das receitas e despesas</p> <p>2. Resumo das despesas segundo a classificação económico-orgânica</p> <p>3. Mapa de empréstimos a médio e longo prazos</p> <p>4. Mapa de transferências para as freguesias</p>

<p>Em 5 de Dezembro de 2014.</p>	<p>O Presidente,</p> <p style="text-align: center;">_____</p>
----------------------------------	---

O Presidente,

Em 5 de Dezembro de 2014.

M. J. P.

## RESUMO DAS RECEITAS E DESPESAS

ANO FINANCEIRO DE 2015

RECEITAS		VALOR	%	DESPESAS		VALOR	%
<b>RECEITAS CORRENTES</b>		<b>6.062.433</b>	<b>56,90</b>	<b>DESPESAS CORRENTES</b>		<b>7.702.490</b>	<b>54,36</b>
01	IMPOSTOS DIRECTOS	800.000	5,65	01	DESPESAS COM O PESSOAL	1.968.090	13,89
02	IMPOSTOS INDIRECTOS	40	0,00	02	AQUIÇÃO DE BENS E SERVIÇOS	5.275.775	37,23
04	TAXAS, MULTAS E OUTRAS PENALIDADES	159.400	1,12	03	JUROS E OUTROS ENCARGOS	41.505	0,29
05	RENDIMENTOS DA PROPRIEDADE	356.185	2,51	04	TRANSFERÊNCIAS CORRENTES	375.115	2,85
06	TRANSFERÊNCIAS CORRENTES	5.774.378	40,75	05	SUBSÍDIOS	5	0,00
07	VENDA DE BENS E SERVIÇOS CORRENTES	772.420	5,45	06	OUTRAS DESPESAS CORRENTES	42.000	0,30
08	OUTRAS RECEITAS CORRENTES	200.010	1,41				
<b>RECEITAS DE CAPITAL</b>		<b>6.107.867</b>	<b>43,10</b>	<b>DESPESAS DE CAPITAL</b>		<b>6.467.810</b>	<b>45,84</b>
09	VENDA DE BENS DE INVESTIMENTO	31.575	0,22	07	AQUIÇÃO DE BENS DE CAPITAL	4.758.000	33,58
	Terrenos	1.525			Investimentos	4.758.000	
	Habitações	30.000		08	TRANSFERÊNCIAS DE CAPITAL	1.093.100	7,71
	Edifícios	20			Transferências para as freguesias	697.600	
	Outros bens de investimento	30			Outras	395.500	
10	TRANSFERÊNCIAS DE CAPITAL	6.076.262	42,88	09	ACTIVOS FINANCEIROS	116.710	0,82
11	ACTIVOS FINANCEIROS	10	0,00	10	PASSIVOS FINANCEIROS	500.000	3,53
12	PASSIVOS FINANCEIROS	5	0,00				
13	OUTRAS RECEITAS DE CAPITAL	10	0,00				
15	REPOSIÇÕES NÃO ABATIDAS NOS PAG.TOS	5	0,00				
<b>TOTAL GERAL</b>		<b>14.170.300</b>	<b>100,00</b>	<b>TOTAL GERAL</b>		<b>14.170.300</b>	<b>100,00</b>

Handwritten signatures and initials in blue ink on the right margin of the page.

**RESUMO DAS DESPESAS SEGUNDO A CLASSIFICAÇÃO ECONÓMICO-ORGÂNICA**

ANO FINANCEIRO DE 2015

CLASSIFICAÇÃO ECONÓMICA	ÓRGÃOS		TOTAL	
	ASSEMBLEIA MUNICIPAL	CÂMARA MUNICIPAL E SERVIÇOS MUNICIPAIS	VALOR	%
<b>DESPESAS CORRENTES</b>	10.400	7.662.090	7.702.490	54,36
01 - DESPESAS COM O PESSOAL	10.400	1.957.690	1.968.090	13,89
02 - AQUISIÇÃO DE BENS E SERVIÇOS	0	5.275.775	5.275.775	37,23
03 - JUROS E OUTROS ENCARGOS	0	41.505	41.505	0,29
04 - TRANSFERÊNCIAS CORRENTES	0	375.115	375.115	2,65
05 - SUBSÍDIOS	0	5	5	0,00
06 - OUTRAS DESPESAS CORRENTES	0	42.000	42.000	0,30
<b>DESPESAS DE CAPITAL</b>	0	6.467.810	6.467.810	45,64
07 - AQUISIÇÃO DE BENS DE CAPITAL	0	4.758.000	4.758.000	33,58
Investimentos	0	4.758.000	4.758.000	33,58
08 - TRANSFERÊNCIAS DE CAPITAL	0	1.093.100	1.093.100	7,71
Transferências para as freguesias	0	697.600	697.600	4,92
Outras	0	395.500	395.500	2,79
9 - ACTIVOS FINANCEIROS	0	116.710	116.710	0,82
Empréstimos a médio e longo prazos (Programa Finicia)	0	50.000	50.000	0,35
Unidades de participação (FAM-Fundo de Apoio Municipal)	0	66.710	66.710	0,47
10 - PASSIVOS FINANCEIROS	0	500.000	500.000	3,53
Empréstimos a médio e longo prazos (Amortização da dívida)	0	500.000	500.000	3,53
<b>TOTAL GERAL</b>	<b>10.400</b>	<b>14.159.900</b>	<b>14.170.300</b>	<b>100,00</b>
%	0,07	99,93	100,00	

**MAPA DE EMPRÉSTIMOS A MÉDIO E LONGO PRAZOS**  
ANO FINANCEIRO DE 2015

N.º EMPRÉSTIMO	DATA	FINALIDADE	ENTIDADE CREDORA	CAPITAL	TAXA DE JURO		PRAZOS (em anos)			ENCARGOS DO ANO			CAPITAL EM DIVÍDA EM 31.12.2014
					INICIAL	ACTUAL	AMORTIZ	DECORRIDO	EM FALTA	AMORTIZ.	JUROS	COM PROCES.	
738000943091	10.08.99	Financiamento de diversos projectos	C.G.D.	1.836.101,24	3,0887	0,6640	20	15	5	144.440,63	3.539,19	48,00	681.200,28
738000946591	20.08.02	Viação rural - a)	C.G.D.	340.180,17	2,0550	1,2750	20	12	8	22.894,72	1.100,09	8,00	103.026,22
738000948191	20.10.02	Viação rural - a)	C.G.D.	157.121,33	1,8050	1,2861	20	12	8	11.638,61	531,74	8,00	52.373,75
9015003792891	07.10.03	Financiamento de diversos projectos	C.G.D.	678.645,00	2,8103	1,0849	20	11	9	40.769,55	3.236,57	8,00	380.063,26
9015003951391	07.10.04	Financiamento de diversos projectos	C.G.D.	682.392,00	2,6137	0,7885	20	10	10	40.354,24	2.331,80	8,00	414.198,84
9015004680391	10.10.06	Financiamento de diversos projectos	C.G.D.	906.656,00	3,7223	0,5246	20	8	12	53.720,98	2.037,04	8,00	656.019,94
56044576843	14.10.08	Financiamento de diversos projectos	C.C.A.M.	2.500.000,00	5,4690	3,7590	20	6	14	137.398,41	9.343,40	0,00	2.020.646,99
9015008811491	11.05.10	Financiamento de diversos projectos	C.G.D.	800.000,00	2,4950	1,9846	20	4	16	41.931,72	12.591,96	40,00	739.343,11
		<b>TOTAIS</b>		<b>7.901.095,74</b>						<b>493.148,86</b>	<b>34.711,79</b>	<b>128,00</b>	<b>5.046.872,39</b>

a) Empréstimos obtidos no âmbito da medida 1.7 "bonificação de juros em linhas de crédito ao investimento autárquico"

**MAPA DE TRANSFERÊNCIAS PARA AS FREGUESIAS**  
ANO FINANCEIRO DE 2015

FREGUESIAS	HABIT. (2011)	ÁREA (ha) (CAOPI/GP)	SALAS DE AULAS (un.)	TRANSFERÊNCIAS						TOTAL
				obras a)	manutenção deee cemitérios	limpeza urbana b)	recolha de lixo	manutenção de escolas de escolas c)	aquecimento de escolas d)	
Castanheiro do Sul	439	2.039,52	1	39.369	1.500	5.160	0	400	1.300	47.728
Ervedosa do Douro	1.102	4.023,83	5	73.427	4.500	12.952	0	2.000	6.500	99.379
Nagoselo do Douro	415	788,70	0	27.059	1.500	4.877	1.200	0	0	34.637
Paredes da Beira	629	2.055,56	3	43.937	1.500	7.393	1.000	1.200	3.900	58.930
Riodades	538	2.006,63	1	41.362	3.000	6.323	2.400	400	1.300	54.785
Soutelo do Douro	463	1.779,97	0	37.488	1.500	5.442	2.000	0	0	46.430
Vale de Figueira	461	1.646,67	0	36.189	4.500	5.418	6.000	0	0	52.108
Valongo dos Azeites	222	455,68	0	19.443	1.500	2.609	0	0	0	23.552
U.F. S. João da Pesqueira e Várzea de Trevões	2.356	5.327,29	11	114.832	4.500	6.711	0	4.400	14.300	144.741
U.F. Trevões e Espinhosa	703	3.012,63	3	54.649	3.000	8.262	200	1.200	3.900	71.212
U.F. Vilarouco e Pereiros	413	3.474,36	0	52.244	3.000	4.854	4.000	0	0	64.098
<b>TOTAIS</b>	<b>7.741</b>	<b>26.610,84</b>	<b>24</b>	<b>540.000</b>	<b>30.000</b>	<b>70.000</b>	<b>16.800</b>	<b>9.600</b>	<b>31.200</b>	<b>697.600</b>


- a) 10.000 euros fixos para cada freguesia + 180.000 euros em função dos habitantes + 250.000 euros em função da área  
b) 70.000 euros distribuídos proporcionalmente ao número de habitantes (em S. J. Pesqueira considera-se só Espinho)  
c) 400 euros por sala de aula  
d) 1.300 euros por sala de aula

## DECLARAÇÃO

O Presidente da Câmara Municipal de S. João da Pesqueira declara, para os efeitos previstos no artigo 42.º da Lei n.º 73/2013, de 3 de Setembro, que não se verifica o controlo ou a presunção de controlo do Município de S. João da Pesqueira relativamente a qualquer outra entidade, nomeadamente às elencadas no n.º 4 do artigo 75.º da referida Lei.

S. João da Pesqueira, 5 de Dezembro de 2014.

O Presidente da Câmara,

---

**(José António Fontão Tulha)**




## ENCERRAMENTO DO ORÇAMENTO


ANO FINANCEIRO DE 2015

O presente Orçamento do Município de S. João da Pesqueira, que importa, tanto na receita como na despesa, no total de **CATORZE MILHÕES CENTO E SETENTA MIL E TREZENTOS EUROS**, devidamente numerado e rubricado, foi aprovado em projecto-proposta pela Câmara Municipal, em conformidade com o disposto no artigo 33.º, n.º 1, alínea c), do Regime Jurídico das Autarquias Locais, aprovado pela Lei n.º 75/2013, de 12 de Setembro, na reunião ordinária realizada no dia 5 de Dezembro de 2014, para ser presente à Assembleia Municipal.

O Presidente,



Os Vereadores,



**APROVAÇÃO DO ORÇAMENTO PELA ASSEMBLEIA MUNICIPAL**


ANO FINANCEIRO DE 2015

O Orçamento que antecede, proposto pela Câmara Municipal, conforme sua deliberação de 5 de Dezembro de 2014, foi aprovado, em conformidade com o artigo 25.º, n.º 1, alínea a), do Regime Jurídico das Autarquias Locais, aprovado pela Lei n.º 75/2013, de 12 de Setembro, em sessão ordinária da Assembleia Municipal que teve lugar em 29 de Dezembro de 2014, pelo que todas as folhas e anexos ficam rubricadas pelos membros da mesa, que a seguir também assinam.


O Presidente,



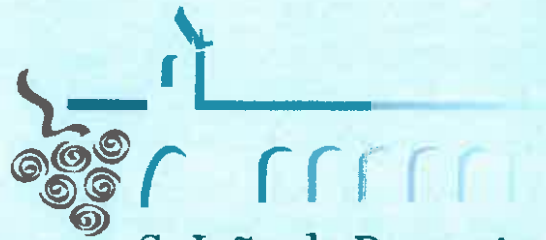
O 1.º Secretário,



O 2.º Secretário,



Para dar cumprimento ao artigo 4.º do Decreto-Lei n.º 54-A/99, de 22 de Fevereiro, foi expedido edital datado de \_\_\_/\_\_\_/\_\_\_, dando publicidade a este Orçamento.



CÂMARA MUNICIPAL **S. João da Pesqueira**  
*coração do douro vinhateiro*

# **MAPA DE PESSOAL**

**ANO FINANCEIRO DE 2015**

**MUNICÍPIO DE S. JOÃO DA PESQUEIRA**

## MAPA DE PESSOAL PARA O ANO DE 2015

### ARTIGO 29.º DA LEI GERAL DO TRABALHO EM FUNÇÕES PÚBLICAS (Lei n.º 35/2014, de 20 de Junho)

Atribuições / Competências / Actividades	Cargo	Cargo	Comissão de Serviço		N.º Total de Postos de Trabalho	Obs.
			Providos	A Prover		
As definidas no artigo 15.º da Lei n.º 49/2012, de 28 de Agosto, conjugadas com as definidas no Regulamento de Organização dos Serviços Municipais	Direcção intermédia de 2.º Grau	Chefe de Divisão Municipal	2	0	2	
	Direcção intermédia de 3.º Grau	Coordenador de Serviço	1	0	1	
	<b>TOTAL GERAL</b>			<b>3</b>	<b>0</b>	<b>3</b>
Atribuições / Competências / Actividades	Cargo/ Careira	Categoria	Contrato de Trabalho a Termo Resolutivo		N.º Total de Postos de Trabalho	Obs.
			Providos	A Prover		
Funções consultivas, de estudo, planeamento, programação, avaliação e aplicação de métodos e processos de natureza técnica e/ou científica, que fundamentam e preparam a decisão. Elaboração, autonomamente ou em grupo, de pareceres e projectos, com diversos graus de complexidade, e execução de outras actividades de apoio geral ou especializado nas áreas de actuação comuns, instrumentais e operativas dos órgãos ou serviços. Funções exercidas com responsabilidade e autonomia técnica, ainda que com enquadramento superior qualificado. Representação do órgão em assuntos da sua especialidade, tomando opções de índole técnica, enquadradas por directivas ou orientações superiores.	Técnico Superior	Técnico Superior	10	4	14	
			Contrato de Trabalho por Tempo Indeterminado		1	
<b>SOMA</b>			<b>10</b>	<b>4</b>	<b>14</b>	<b>1</b>

MAPA DE PESSOAL PARA O ANO DE 2015

ARTIGO 29.º DA LEI GERAL DO TRABALHO EM FUNÇÕES PÚBLICAS  
(Lei n.º 35/2014, de 20 de Junho)

Atribuições / Competências / Actividades	Cargo/ Careira	Categoria	Contrato de Trabalho a Termo Resolutivo		Contrato de Trabalho por Tempo Indeterminado		N.º Total de Postos de Trabalho	Obs.
			Providos	A Prover	Providos	A Prover		
<p>Funções de chefia técnica e administrativa em uma subunidade orgânica ou equipa de suporte, por cujos resultados é responsável. Realização de actividades de programação e organização do trabalho do pessoal que coordena, segundo orientações superiores. Execução de trabalhos de natureza técnica e administrativa de maior complexidade. Funções exercidas com relativo grau de autonomia e responsabilidade.</p>	Assistente Técnico	Coordenador Técnico	0	1	7	0	8	b)
			0	4	11	0	15	b)
<p>Funções de natureza executiva, de aplicação de métodos e processos, com base em directivas bem definidas e instruções gerais, de grau médio de complexidade, nas áreas comuns e instrumentais e nos vários domínios de actuação dos órgãos e serviços</p>	SOMA		0	5	18	0	23	

MAPA DE PESSOAL PARA O ANO DE 2015

ARTIGO 29.º DA LEI GERAL DO TRABALHO EM FUNÇÕES PÚBLICAS  
(Lei n.º 35/2014, de 20 de Junho)

Atribuições / Competências / Actividades	Cargo/ Careira	Categoria	Contrato de Trabalho a Termo Resolutivo		Contrato de Trabalho por Tempo Indeterminado		N.º Total de Postos de Trabalho	Obs.
			Providos	A Prover	Providos	A Prover		
Funções de coordenação dos assistentes operacionais afectos ao seu sector de actividade, por cujos resultados é responsável. Realização de tarefas de programação, organização e controlo dos trabalhos a executar pelo pessoal sob sua coordenação. Substituição do encarregado geral nas suas ausência se impedimentos.	Assistente Operacional	Operacional	0	0	1	0	1	
			5	3	19	1	28	c)
Funções de natureza executiva, de carácter manual ou mecânico, enquadradas em directivas gerais bem definidas e com graus de complexidade variáveis. Execução de tarefas de apoio elementares, indispensáveis ao funcionamento dos órgãos e serviços., podendo comportar esforço físico. Responsabilidade pelo equipamento sob sua guarda e pela sua corrente utilização, procedendo, quando necessário, à manutenção e reparação dos mesmos.								
<b>SOMA</b>			<b>5</b>	<b>3</b>	<b>20</b>	<b>1</b>	<b>29</b>	

*Handwritten signatures and initials in blue ink.*

MAPA DE PESSOAL PARA O ANO DE 2015

ARTIGO 29.º DA LEI GERAL DO TRABALHO EM FUNÇÕES PÚBLICAS  
(Lei n.º 35/2014, de 20 de Junho)

Atribuições / Competências / Actividades	Cargo/ Carreira	Categoria	Contrato de Trabalho a Termo Resolutivo		Contrato de Trabalho por Tempo Indeterminado		N.º Total de Postos de Trabalho	Obs.
			Providos	A Prover	Providos	A Prover		
Funções na área de infra-estruturas tecnológicas na instalação de componentes de hardware e software. Gerar e documentar as configurações e manter actualizado o arquivo. Zelar pelo cumprimento das normas de segurança física e lógica dos equipamentos. Apoiar os utilizadores finais na operação dos equipamentos.	Técnico de Informática	d)	0	0	3	0	3	f)
<b>SOMA</b>								
Fiscaliza e faz cumprir os regulamentos, posturas municipais e demais dispositivos legais relativos a áreas de ocupação da via pública, publicidade, trânsito, obras particulares, abertura e funcionamento de estabelecimentos comerciais ou industriais, preservação do ambiente natural, deposição, remoção, transporte, tratamento e destino final dos resíduos sólidos, públicos, domésticos e comerciais, preservação do património, segurança no trabalho e fiscalização preventiva do território. Presta informações sobre situações de facto com vista à instrução de processos municipais nas áreas da sua actuação específica.	Fiscal Municipal	e)	0	1	1	0	2	f); g)
<b>SOMA</b>								
			0	1	1	0	2	

MAPA DE PESSOAL PARA O ANO DE 2015

ARTIGO 29.º DA LEI GERAL DO TRABALHO EM FUNÇÕES PÚBLICAS  
(Lei n.º 35/2014, de 20 de Junho)

Atribuições / Competências / Actividades	Cargo/ Careira	Categoria	Contrato de Trabalho a Termo Resolutivo		Contrato de Trabalho por Tempo Indeterminado		N.º Total de Postos de Trabalho	Obs.
			Providos	A Prover	Providos	A Prover		
Faz cumprir os regulamentos, posturas, editais e demais normas em vigor no âmbito da sua competência de fiscalização da leitura de contadores de consumos; informa e verifica o fundamento de reclamações dos consumidores; informa os serviços de factos anómalos; faz relatórios da actividade da sua área.	Fiscal de Leituras e Cobranças	Fiscal de Leituras e Cobranças	0	0	1	0	1	f)
SOMA			0	0	1	0	1	
<b>TOTAL GERAL</b>			<b>15</b>	<b>13</b>	<b>57</b>	<b>2</b>	<b>87</b>	

**Obs.:** a) 2 Técnicos Superiores estão providos no cargo de Chefe de Divisão; 1 Técnico Superior nomeado como Coordenador de Serviço (Dirigente Intermédio de 3.º Grau);  
b) 4 Assistentes Técnicas estão a ocupar lugares de Coordenador Técnico em Mobilidade intercategorias;  
c) 5 Sapadores Florestais – contrato de trabalho a termo resolutivo incerto  
d) 1 Técnico de Informática de Grau 3 Nível 2; 1 Técnico de Informática de Grau 1 Nível 1; 1 Técnico de Informática-Ajuntado Nível 1;  
e) Fiscal Municipal Especialista Principal;  
f) Carreiras ainda não revistam;  
g) 1 Fiscal Municipal exerce funções no Gabinete de Apoio à Presidência, como Secretário;  
1) 10 Técnicos Superiores - contrato de trabalho a termo resolutivo certo a tempo parcial (Actividades de Enriquecimento Curricular).


# MAPA DE PESSOAL

## ENCERRAMENTO


ANO FINANCEIRO DE 2015

O presente Mapa de Pessoal do Município de S. João da Pesqueira, devidamente numerado e rubricado, foi aprovado em projecto-proposta pela Câmara Municipal na reunião ordinária realizada no dia 5 de Dezembro de 2014, para ser presente à Assembleia Municipal, em conformidade com o disposto no artigo 3.º, n.º 2, alínea a), do Decreto-Lei n.º 209/2009, de 3 de Setembro.

O Presidente,



Os Vereadores,



# MAPA DE PESSOAL

## APROVAÇÃO PELA ASSEMBLEIA MUNICIPAL

ANO FINANCEIRO DE 2015


O Mapa de Pessoal que antecede, proposto pela Câmara Municipal, conforme sua deliberação de 5 de Dezembro de 2014, foi aprovado, de acordo com o disposto no artigo 3.º, n.º 2, alínea a), do Decreto-Lei n.º 209/2009, de 3 de Setembro, em sessão ordinária da Assembleia Municipal que teve lugar em 29 de Dezembro de 2014, pelo que todas as folhas e anexos ficam rubricadas pelos membros da mesa, que a seguir também assinam.

O Presidente,




---

O 1.º Secretário,



---

O 2.º Secretário,



---