

# MUNICÍPIO DE S. JOÃO DA PESQUEIRA

## Relatório de Gestão & Demonstrações Financeiras e Orçamentais Exercício de 2022



Documentos de Prestação de Contas elaborados nos termos previstos na alínea i) do n.º 1 do artigo 33.º do Regime Jurídico das Autarquias Locais, aprovado pela lei n.º 75/2013, de 12 de setembro.

RELATÓRIO DE GESTÃO  
E  
DEMONSTRAÇÕES ORÇAMENTAIS E  
FINANCEIRAS

EXERCÍCIO DE 2022



## CONTEÚDO

<b>SUMÁRIO EXECUTIVO</b>	7
<b>CAPÍTULO 0 – RESUMO DOS PRINCIPAIS INDICADORES ORÇAMENTAIS E FINANCEIROS - 2022</b>	12
<b>CAPÍTULO I – SÍNTESE DA ATIVIDADE DESENVOLVIDA</b>	14
I.0 - INTRODUÇÃO	14
I.1 – ADMINISTRAÇÃO GERAL	14
I.2 - ABASTECIMENTO DE ÁGUA, ARMAZÉM, SANEAMENTO, RESÍDUOS SÓLIDOS URBANOS E GABINETE FLORESTAL	13
I.3 – AMBIENTE E EFICIÊNCIA ENERGÉTICA	16
I.4 - AGRICULTURA, PECUÁRIA, SILVICULTURA, CAÇA E PESCA	17
I.5 - AÇÃO SOCIAL E CULTURA	19
I.6 - DESPORTO, RECREIO E LAZER	28
I.7 - EDUCAÇÃO	34
I.8 - OBRAS PARTICULARES	36
I.9 - OBRAS MUNICIPAIS	38
I.10 - EMPREENDEDORISMO/FUNDOS COMUNITÁRIOS/CANDIDATURAS	39
I.11 - TURISMO	41
I.12 - COMUNICAÇÃO E IMAGEM	41
I.13 - GABINETE DE INSERÇÃO PROFISSIONAL	43
I.14 - PROTEÇÃO CIVIL E LUTA CONTRA INCÊNDIOS	44
<b>CAPÍTULO II - ORGANIZAÇÃO MUNICIPAL E RECURSOS HUMANOS</b>	49
II.0 - INTRODUÇÃO	49
II.1 - VOLUME DE EMPREGO	49
II.2 - MOVIMENTAÇÃO DE PESSOAL EM 2022	51
II.3 – OUTROS INDICADORES	52
<b>CAPÍTULO III – REPORTING ORÇAMENTAL</b>	53
III.0 – INTRODUÇÃO	53
III.1 - PROCESSO ORÇAMENTAL	58
III.1.1 - TRAÇOS RELEVANTES DA CONTA ANUAL DO MUNICÍPIO	58
III.1.2 - ORÇAMENTO DA RECEITA	61
III.1.3 - ORÇAMENTO DA DESPESA	71
III.1.4 - ANÁLISE DAS GRANDES OPÇÕES DO PLANO	78
III.1.5 - OPERAÇÕES DE TESOURARIA	86
III.1.6 - SALDO DE GERÊNCIA DE 2022 PARA 2023	86
III.1.7 –RESPONSABILIDADES CONTINGENTES	86
III.1.8 – DEMONSTRAÇÕES DE RELATO ORÇAMENTAL	90
III.1.9 - ANEXO ÀS DEMONSTRAÇÕES ORÇAMENTAIS	113

<b>CAPÍTULO IV – REPORTING FINANCEIRO</b>	170
IV.0 - INTRODUÇÃO	170
IV.1 – PROCESSO ECONÓMICO E FINANCEIRO	170
IV.1.1 – DETALHE DO ATIVO E EVOLUÇÃO DAS DÍVIDAS DE CURTO, MÉDIO E LONGO PRAZOS DE TERCEIROS	173
IV.1.2 – DETALHE DO PASSIVO E EVOLUÇÃO DAS DÍVIDAS DE CURTO, MÉDIO E LONGO PRAZOS A TERCEIROS	180
IV.1.3 – DETALHE DOS FUNDOS PRÓPRIOS	182
IV.1.4 – ENDIVIDAMENTO	183
IV.1.5 – DETALHE DA DEMONSTRAÇÃO DOS RESULTADOS	185
IV.1.6 – SÍNTESE DA SITUAÇÃO FINANCEIRA DA AUTARQUIA LOCAL E INDICADORES DE NATUREZA ORÇAMENTAL, ECONÓMICA, FINANCEIRA E DE RESULTADOS	195
IV.1.7 – MAPA DAS ENTIDADES PARTICIPADAS	202
IV.1.8 – PERÍODO SUBSEQUENTE	203
IV.1.9 PROPOSTA DE APLICAÇÃO DO RESULTADO LÍQUIDO DO EXERCÍCIO	204
<b>CAPÍTULO V – REPORTING DA CONTABILIDADE DE GESTÃO (NCP 27)</b>	205
<b>TERMO DE ENCERRAMENTO</b>	206
<b>DEMONSTRAÇÕES FINANCEIRAS INDIVIDUAIS</b>	207
<b>OUTROS ANEXOS</b>	258

## ÍNDICE DE QUADROS

<b>Quadro 1.</b> – Resumo dos Principais Indicadores Orçamentais e Financeiros 2022 vs 2021	13
<b>Quadro 2.</b> – Efetivos a 31/12/2022	49
<b>Quadro 3.</b> – Evolução do n.º de Efetivos	50
<b>Quadro 4.</b> – Indicadores Recursos Humanos	52
<b>Quadro 5.</b> – Resumo do Orçamento Inicial	58
<b>Quadro 6.</b> – Resumo do Orçamento Corrigido	58
<b>Quadro 7.</b> – Principais Fontes de Arrecadação de Receita	63
<b>Quadro 8.</b> – Principais Fontes de Despesa	72
<b>Quadro 9.</b> – Regra do Equilíbrio Orçamental (Artigo 40.º e 83.º do RFALEI)	76
<b>Quadro 10.</b> – Saldo Global Efetivo	76
<b>Quadro 11.</b> – Demonstração de Desempenho Orçamental (resumo) - 2022	78
<b>Quadro 12.</b> – Comparação da execução das GOPS, PAM e PPI – 2022 vs 2021	80
<b>Quadro 13.</b> – Resumo do Saldo de Gerência para 2023	86
<b>Quadro 14.</b> – Provisões	87
<b>Quadro 15.</b> – Passivos Contingentes	88
<b>Quadro 16.</b> – Resumo da Composição do Balanço – Exercícios 2019 a 2022	170
<b>Quadro 17.</b> – Detalhe do Ativo – Exercícios 2019 a 2022	173
<b>Quadro 18.</b> – Detalhe do Passivo – Exercícios 2019 a 2022	180
<b>Quadro 19.</b> – Detalhe dos Fundos Próprios – Exercícios 2019 a 2022	182
<b>Quadro 20.</b> – Dívida Total em 2017, 2021 e 2022	183
<b>Quadro 21.</b> – Limites de Endividamento – Exercício 2022	183
<b>Quadro 22.</b> – Limites de Endividamento – Exercício 2023	184
<b>Quadro 23.</b> – Evolução dos Custos e Perdas – Exercícios 2019 - 2022	186
<b>Quadro 24.</b> – Evolução dos Proveitos e Ganhos – Exercícios 2019 - 2022	190
<b>Quadro 25.</b> – Evolução dos Indicadores Orçamentais – Exercício 2011 - 2022	196
<b>Quadro 26.</b> – Evolução dos Indicadores Económico-Financeiros – Exercício 2019 - 2022	197

## ÍNDICE DE FIGURAS

<b>Figura 1.</b> – Orçamento Inicial – Receita.....	59
<b>Figura 2.</b> – Orçamento Inicial – Despesa.....	59
<b>Figura 3.</b> – Orçamento Corrigido – Receita.....	60
<b>Figura 4.</b> – Orçamento Corrigido – Despesa.....	60
<b>Figura 5.</b> – Orçamento Executado – Receita.....	61
<b>Figura 6.</b> – Orçamento Executado – Despesa.....	61
<b>Figura 7.</b> – Evolução da Receita, Exercícios: 2011 a 2022.....	66
<b>Figura 8.</b> – Evolução da Receita de IMI, IMT e IUC, Exercícios: 2011 a 2022.....	66
<b>Figura 9.</b> – Evolução do FEF Total, Corrente e de Capital, Exercícios: 2011 a 2022.....	68
<b>Figura 10.</b> – Comparação das Receitas e Despesas Correntes e de Capital, na ótica da execução orçamental: Exercício 2022.....	73
<b>Figura 11.</b> – Evolução da Despesa, Exercícios: 2011 a 2022.....	74
<b>Figura 12.</b> – Peso Relativo do PPI e PAM nas GOP’S – 2022.....	80
<b>Figura 13.</b> – Peso Relativo do PPI e PAM nas GOP’S – 2021.....	81
<b>Figura 14.</b> – Execução das GOP’S por Funções – 2022.....	81
<b>Figura 15.</b> – Execução das GOP’s por Funções – 2019 a 2022.....	85
<b>Figura 16.</b> – Evolução da Composição do Balanço - Exercícios 2019 a 2022 – 2019 a 2022.....	171
<b>Figura 17</b> – Evolução do Ativo Líquido (Ativos Fixos Tangíveis e Intangíveis) vs Depreciações e Amortizações acumuladas- Exercícios 2019 a 2022.....	174
<b>Figura 18.</b> – Evolução das Dívidas de Terceiros de Curto Prazo- Exercícios 2019 a 2022.....	174
<b>Figura 19.</b> – Evolução dos Investimentos Financeiros- Exercícios 2019 a 2022.....	175
<b>Figura 20.</b> – Evolução acumulada das Dívidas de Clientes (AA, AR e RU) - Exercícios 2019 a 2022.....	177
<b>Figura 21.</b> – Evolução do Passivo – Exercícios 2019 – 2022.....	180
<b>Figura 22.</b> – Evolução das várias Rubricas de Custos e Perdas – Exercícios 2019 – 2022.....	187
<b>Figura 23.</b> – Evolução do total de Custos e Perdas – Exercícios 2019 – 2022.....	188
<b>Figura 24.</b> – Evolução do total de Proveitos e Ganhos – Exercícios 2019 – 2022.....	191
<b>Figura 25.</b> – Evolução das várias Rubricas de Proveitos e Ganhos – Exercícios 2019 – 2022.....	192

## SUMÁRIO EXECUTIVO

Apresentamos o Relatório de Gestão e respetivas Demonstrações Orçamentais e Financeiras relativas ao exercício de 2022.

Encaramos o ato de “prestar de contas” como de grande importância para garantir a transparência e integridade na gestão dos recursos públicos que nos foram confiados, com o objetivo de fortalecer a confiança dos cidadãos nos órgãos municipais e na democracia local. A presente prestação de contas pretende garantir o cumprimento dos seguintes objetivos:

1. **Transparência:** permite aos cidadãos acesso às informações sobre como os recursos públicos estão a ser usados e quais os projetos e atividades que estão a ser desenvolvidos, oferecendo a oportunidade de fiscalizar e participar ativamente das decisões municipais, quer diretamente, quer através dos órgãos eleitos para os representar (Câmara Municipal e Assembleia Municipal).

2. **Combate à corrupção:** Ao garantir a transparência e a prestação de contas na gestão dos recursos públicos, é possível prevenir e combater a corrupção, garantindo que os recursos sejam efetivamente aplicados nas áreas prioritárias para o município e para o bem-estar dos Pesqueirenses.

3. **Participação dos cidadãos:** A prestação de contas estimula a participação dos cidadãos nas políticas públicas locais e a defesa dos seus interesses. Isso contribui para uma gestão municipal mais democrática e sensível às necessidades da nossa população.

4. **Eficiência na gestão:** A prestação de contas possibilita identificar inconsistências, ineficiências e oportunidades de melhoria na gestão pública, promovendo o uso mais eficiente dos recursos e a implementação de políticas públicas de maior impacto.

Quisemos, por isso, desde sempre, assegurar uma gestão municipal mais transparente, rigorosa, sustentável e democrática, que atenda às necessidades e expectativas dos cidadãos e contribua para o desenvolvimento sustentável do nosso concelho, prosseguindo, sempre, em primeira linha, o interesse público, sem perder de vista o necessário equilíbrio das contas públicas, garantindo que se realizam os investimentos prioritários para o concelho e se aposta nos setores estratégicos para o concelho, como a Educação, a Agricultura e o Turismo, sem nunca esquecer as pessoas, em particular os mais idosos e os nossos jovens. A nossa prioridade sempre foi colocar as pessoas no centro de todas as atividades e políticas desenvolvidas, procurando construir uma comunidade mais unida, justa e próspera, onde cada cidadão tenha oportunidades de viver uma vida plena e digna.

Assim, à semelhança do referido no ano anterior, tendo em conta que as decisões estratégicas (orçamentos, investimentos, financiamentos, mapas de pessoal, apoios a entidades terceiras, etc.) foram sempre aprovadas, senão por unanimidade, por uma larga maioria dos eleitos, estamos convictos que foram as que melhor serviram o interesse das populações e que os resultados económico-financeiros são um reflexo de uma política centrada no desenvolvimento do concelho e da melhoria da qualidade de vida das pessoas.

**O ano de 2022, do ponto de vista económico, financeiro e social, foi novamente um ano muito desafiante.** Depois do pico da pandemia provocada pela Covid-19, surge um conflito na Ucrânia de dimensões nunca antes vistas depois da 2.ª Guerra Mundial. A quebra das cadeias de abastecimento provocada pela pandemia, aliada à guerra na Ucrânia, gerou impactos significativos em todo o mundo, incluindo custos mais elevados para todas as instituições, empresas e pessoas. **As consequências desta crise afetam diversos setores e atividades económicas, repercutindo-se na capacidade de investimento e planeamento a curto e médio prazo. Desde logo verificou-se um aumento significativo dos preços das *commodities*:** O conflito na Ucrânia afetou diretamente o fornecimento e o preço de diversas matérias-primas, como gás natural, petróleo e metais. Estes aumentos de preço tiveram um forte impacto em todas as entidades públicas e privadas, não sendo o município de S. João da Pesqueira exceção. **Por essa razão os gastos em geral sofreram um aumento significativo e que impactaram negativamente a atividade do município, sendo que, no caso da energia, transportes, combustíveis, matérias-primas e empreitadas, verificaram-se variações significativas. A título de exemplo, o município gastou, em energia, mais 189.710€ face a 2021, sendo que os gastos com combustíveis aumentaram 83.541€, face ao ano anterior.**

**Apesar de tudo e, ao contrário de outros municípios, conseguimos manter e concluir as empreitadas em curso, sem que houvesse “abandono” das mesmas por parte dos empreiteiros, mas fomos sujeitos a revisões de preços que aumentaram o valor final das mesmas, em alguns casos mais de 10% do preço inicialmente contratado.**

**Passamos, também, em 2022, por uma seca severa, com uma probabilidade muito elevada de ficarmos sem água para consumo humano, situação com a qual lidamos de forma exemplar e que, a par da poupança concreta de água, obtemos uma poupança significativa no custo de aquisição de água em alta (menos 131.923€), fruto do trabalho desenvolvido na procura ativa de perdas, tendo o município de S. João da Pesqueira sido um exemplo nacional nesta matéria.**

**Por outro lado, em consequência da elevada inflação, deparamo-nos com uma grande instabilidade nos mercados financeiros, que tem levado ao aumento das taxas Euribor e, consequentemente, ao aumento do custo do financiamento, aumentando os gastos e dificultando investimentos futuros.**



De todo o modo, deparamos-nos, também, com inúmeras oportunidades a curto e médio prazo, sendo de destacar o facto de o Douro ser Cidade Europeia do Vinho em 2023, situação que trará uma oportunidade para a valorização dos produtos endógenos e para o crescimento do turismo na região. Também, **S. João da Pesqueira, por ter sido escolhido para acolher o 3º Concurso Cidades do Vinho 2023, promovido pela AMPV, tem aqui um justo reconhecimento pelo trabalho realizado na promoção e valorização do território.**

Da mesma forma, **estão em curso investimentos estratégicos no concelho**, nomeadamente a requalificação da **EN 222-3 (Pesqueira-Ferradosa)** e **requalificação da zona ribeirinha da Ferradosa, a expansão da Zona Industrial, a criação de uma Loja do Cidadão e a conclusão das empreitadas de requalificação das Bateiras e da Porto Wine Square, em Ervedosa do Douro.**

Face ao exposto, no que se refere aos resultados orçamentais, em primeiro lugar, será de realçar que o **Grau de Execução Orçamental da Receita foi de 87%, praticamente idêntico ao de 2021 em termos percentuais, mas superior em 79.678€, termos absolutos.** Não obstante, este ligeiro aumento da receita, **as transferências do OE**, em particular o FEF corrente, de capital, o IVA e o mecanismo do artigo 35.º do RFALEI **diminuíram 392.435€, face a 2021. Esta situação, aliada ao aumento significativo dos gastos dos bens e serviços, levou a que 2022 fosse um ano de extrema exigência** no sentido de garantir a execução das empreitadas, o cumprimento do plano de atividades e, ao mesmo tempo, a manutenção dos níveis de apoios às famílias e instituições.

No que se refere à taxa de execução das Grandes Opções do Plano, alcançou-se uma execução de 82,4%, ligeiramente inferior à de 2021 (85,5%), situação que se deveu essencialmente ao atraso na execução de três empreitadas de elevado montante e que se encontravam já aprovadas em 2022: EN 222-3; Expansão da Zona Industrial e Loja do Cidadão.

De todo o modo, **a esmagadora maioria dos resultados pretendidos foram alcançados**, destacando-se:

1. **No Turismo, um investimento de 797.165€**, realçando-se o projeto para requalificação das Bateiras (625.162€), a participação em Feiras Temáticas (77.183€) e a Requalificação de Miradouros (33 880€);
2. **O investimento de 600.560 € na Educação** (sem contabilizar funcionários, viagens de estudo, economato, energia, gás, eletricidade, etc.) com um total de execução de 600.560€, onde se destacam os Transportes Escolares (191.278€), o Programa de Serviços de Refeições e

- Prolongamento de Horário (160.530€), o Programa de Combate ao Insucesso Escolar (46.728€), as refeições do Agrupamento de Escolas no âmbito do processo de descentralização (46.249€) e a atribuição de bolsas de estudo (39.708€), a Oferta de livros e material escolar (37.056€);
3. **O investimento de 621.602€ na “Agricultura, Pecuária, Silvicultura, Caça e Pesca”** com destaque para a realização da Vindouro 2022 (429.820€) a pavimentação e reabilitação de caminhos agrícolas e rurais (149.293€) e os subsídios a associações de agricultores, de caça e pesca (37.792€);
  4. **A “Cultura” com 584 466€** de despesa executada, destacando-se a realização da Festa de S. João com uma despesa de 122.108€, a atribuição de subsídios a Associações Culturais e Recreativas (69.982€), a Festa da Senhora do Monte com 42.035€, a execução das candidaturas Pesqueiranima (31.812€) e Lua D’Ouro (18.364€) e a organização da Festa dos Saberes e dos Sabores (33.156€);
  5. No **Ordenamento do Território** será de destacar a execução de **417.407€** em empreitadas de requalificação de Espaços Públicos;
  6. No âmbito dos Resíduos Sólidos realce para a aquisição de uma nova **viatura de recolha de RSU’S (196.789€)**;
  7. **“Transportes Rodoviários” (176.305€)**, com realce para a pavimentação de arruamentos em diversas freguesias (168.816€);
  8. A atribuição de **subsídios às associações humanitárias dos Bombeiros Voluntários do concelho no montante de 123.510€**, referentes a apoios para despesas correntes, despesas de investimento e financiamento das EIP’S;
  9. Obras no **Edifício dos Paços do Concelho com um valor de 126.940€**;
  10. No âmbito do **Desporto**, será de realçar a empreitada no âmbito da candidatura ao **BEM – 2.ª fase (95.037€)** e a atribuição de subsídios a **Associações desportivas e recreativas (27.899€)**;
  11. Para apoios a **comissões fabriqueiras, destaque para a atribuição de 87.429€** para obras de restauro em igrejas e capelas;

12. Na “**Ação Social**” executou-se um total de **77.983€** de despesa, com destaque para os subsídios a IPSS`S no valor de 59.295€;
13. Na “**Habitação**” o destaque vai para a o Apoio à beneficiação de habitações de famílias carenciadas, com um apoio de com uma execução total **57.815€**;
14. Os pagamentos da compensação para a **Carreira Pública (298.953€)** e o projeto “**Pesqueira Empreende**” (**60.931€**);
15. Por fim, relativamente a Outras Funções (830.149€), realça-se as **transferências para as freguesias, no valor de 757.626€**.

Face ao exposto, o **investimento realizado em 2022 foi de 2.343.138€**, que, apesar de inferior ao registado em 2021, se deveu ao atraso na execução das obras já referidas.

No que se refere à **Dívida Total, a mesma, situa-se em 2022 em 7.391.809€**, ainda assim **bastante inferior a 2017, mesmo com a realização dos grandes investimentos** que vimos realizando nos últimos anos e com a utilização de 967.628€ dos empréstimos anteriormente aprovados.

Em relação aos **gastos e rendimentos (lógica patrimonial)**, poderá verificar-se que no exercício de 2022, relativamente a 2021, **houve necessariamente um aumento do total de gastos pelas razões já referidas, no montante 866.932€**, tendo, por outro lado, havido uma diminuição de 210.206€ nos rendimentos.

Como será possível verificar, o aumento dos gastos deveu-se, sobretudo, ao **aumento dos gastos com Fornecimentos e Serviços Externos que é a rubrica onde se encontram registados, precisamente, os valores relativos à eletricidade, transporte, combustíveis, entre outros**.

Os **gastos com pessoal aumentaram 150.856€** em relação a 2021, **não obstante se terem reduzido 3 trabalhadores**, conforme referido no capítulo referente aos Recursos Humanos. Esta situação **deveu-se ao aumento do salário mínimo e às atualizações das remunerações** dos trabalhadores.

Para 2023, continuaremos atentos ao impacto da guerra na Ucrânia, quer no que se refere ao aumento dos preços dos bens e serviços e à conseqüente necessidade de otimizar atividades e apoiar as famílias mais vulneráveis. Será também expectável um aumento considerável dos juros e dos gastos do município com financiamento, pelo que, esperamos fortes desafios para gestão orçamental e financeira do município.

De todo o modo, **tendo o município capacidade de endividamento, poderá utilizar a mesma para garantir a execução dos investimentos estratégicos**, principalmente aqueles que são financiadas com fundos comunitários, ainda mais no quadro do PRR e do Portugal 2030, que não deixaremos de aproveitar.

Em termos de investimentos e atividades para 2023, espera concluir-se os investimentos em curso e dar início à expansão da zona industrial, requalificação da EN 222-3, a criação do Espaço do Cidadão, colocação de bancadas no Campo de futebol de 11 e realização de diversas obras de manutenção e requalificação de caminhos rurais, muros e outros arranjos nas diversas freguesias do concelho.

Vivemos tempos desafiantes, mas é importante lembrar que a resiliência e a união são fundamentais para superar adversidades. São João da Pesqueira é uma terra de pessoas fortes e determinadas, capazes de enfrentar qualquer obstáculo.

Termo apelando a que, não obstante as dificuldades que se atravessam, mantenham a confiança e esperança e saibam que o estamos comprometidos em apoiar todas as pessoas e defender os interesses do concelho, como sempre fizemos desde o primeiro dia.

Trabalharemos incansavelmente para criar soluções e respostas às necessidades da nossa comunidade, garantindo o máximo investimento o bem-estar e prosperidade para todos.

Manuel António Natário Cordeiro

Presidente da Câmara Municipal de S. João da Pesqueira

Paços do Concelho, 21 de abril de 2023

## CAPÍTULO 0 – RESUMO DOS PRINCIPAIS INDICADORES ORÇAMENTAIS E FINANCEIROS – 2022 vs 2021

**Quadro 1.** – Resumo dos Principais Indicadores Orçamentais e Financeiros 2022 vs 2021

	2022	2021
Grau de execução orçamental da receita	86,6%	85,9%
Grau de execução orçamental da despesa	86,3%	85,3%
Execução Financeira Anual das GOP`S	82,4%	85,5%
Execução Financeira Anual do PPI	72,8%	86,8%
Execução Financeira Anual do PAM	88,9%	84,3%
Despesa Total	13.664.689	13.553.594
Despesa com o pessoal	4.074.960	3.832.106
Despesas de Investimento	2.343.138	3.227.292
Receita Total	13.720.211	13.640.852
Receita Fiscal	974.679	846.249
Transferências Correntes (Receita)	7.852.229	7.820.471
Transferências de Capital (Receita)	1.982.706	2.231.821
Saldo Corrente	795.617	1.769.049
Saldo de Capital	-1.078.876	-2.049.476
Saldo Global	-283.260	-280.427
Dívida Total <sup>1</sup>	7 391 842	6.923.367
Liquidez Geral	96,2%	146,5%
Liquidez Reduzida	89,1%	138,2%
Liquidez Imediata	20,7%	25,8%
Autonomia Financeira	80,6%	81,4%
Capacidade de Endividamento	87,1%	85,4%
Solvabilidade	414,7%	445,5%
Resultado Líquido	-445.438	597.843

<sup>1</sup> O conceito de dívida total está definido no artigo 52.º do RFALEI.

## CAPÍTULO I – SÍNTESE DA ATIVIDADE DESENVOLVIDA

### I.0 - INTRODUÇÃO

À semelhança dos Relatórios anteriores, de seguida apresenta-se um resumo da atividade desenvolvida ao longo do exercício de 2022, resumo este baseado nas informações apresentadas à Assembleia Municipal e na informação recolhida junto dos vários serviços. Este resumo tem como objetivo complementar a informação constante das Grandes Opções do Plano que será tratada adiante no capítulo adequado.

Assim, ao longo do ano concretizaram-se variadíssimas ações nas diferentes áreas de intervenção municipal que aqui sintetizamos de acordo com a respetiva área de atuação.

### I.1 – ADMINISTRAÇÃO GERAL

- Isenção do pagamento das taxas do terrado (feirantes) relativamente ao primeiro trimestre de 2022;
- Instalação de sistema de videovigilância no Parque da Mata do Cabo;
- Criação do Portal do Denunciante do Município de S. João da Pesqueira, em cumprimento da Lei n.º 93/2021, de 20 de dezembro, que estabelece o regime geral de proteção de denunciante de infrações, transpondo a Diretiva (UE) 2019/1937 do Parlamento Europeu e do Conselho, de 23 de outubro de 2019, relativa à proteção das pessoas que denunciam violações do direito da União;
- Instalação de novos computadores nos diversos centros escolares do concelho.

### I.2 - ABASTECIMENTO DE ÁGUA, ARMAZÉM, SANEAMENTO, RESÍDUOS SÓLIDOS URBANOS E GABINETE FLORESTAL

- Gestão da Equipa de Sapadores Florestais nomeadamente;
- Apoio à Comissão Municipal da Defesa da Floresta;
- Publicação do Plano Municipal de Defesa da Floresta contra Incêndios 2021-2030.
- Reposição de calçadas (várias);
- Procura ativa de fugas de água;

- Resolução de avarias de águas e instalação de ramais;
- Trabalhos diversos nos Centros Escolares do Concelho;
- Trabalhos diversos nos Centro de Saúde;
- Trabalhos diversos nos edifícios Municipais (Museu, Pavilhão, Piscinas, Salão de exposições e Cine Teatro);
- Intervenção em alguns caminhos municipais;
- Melhorias em mobiliário urbano;
- Alteração de algumas condutas de água;
- Repavimentação de estradas e caminhos municipais com betuminoso;
- Captura de animais;
- Desentupimento de várias avarias em coletores de saneamento;
- Intervenção na limpeza e regularização de alguns caminhos municipais;
- Limpeza de bermas das vias e caminhos municipais devido às intempéries;
- Colocação de sinais de trânsito em diversas estradas municipais;
- Limpeza de faixas de gestão de combustível nas vias municipais e realização do serviço público na Serra de Sampaio (O serviço público (SP) no âmbito do Programa de Sapadores Florestais (PSF) é o trabalho desenvolvido pelas equipas de sapadores florestais (eSF) ao serviço do Estado, num período correspondente a 6 meses, sob coordenação da entidade que tutela o Programa, e que tem por objetivo o incremento de gestão florestal e defesa da floresta. O SP deve ser preferencialmente executado em matas nacionais, perímetros florestais, áreas classificadas ou em outros terrenos públicos ou comunitários, ou ainda, em outras áreas reconhecidas pelos DCNF como estratégicas em matéria de proteção florestal);
- Manutenção operacional das ETAR`S compactas do concelho.

### I.3 – AMBIENTE E EFICIÊNCIA ENERGÉTICA

#### PISCINAS MUNICIPAIS:

- Acompanhamento e monitorização, pedidos de cotação e contratação de laboratórios para qualidade ambiental (água e ar interior) da piscina coberta e piscinas ao ar livre; - Acompanhamento e monitorização de colheita de parâmetros microbiológicos e físico-químicos da água das piscinas Municipais, executada pelo laboratório certificado;
- Acompanhamento e monitorização de colheitas de ar, legionella na piscina coberta, legionella no pavilhão gimnodesportivo e mata do cabo com laboratório certificado;
- Elaboração de pedidos de orçamento, contratação para determinadas ações/serviços/avarias/reparações de eletrobombas, depósitos acumuladores de calor, fugas no sistema de águas quentes sanitárias e aquecimentos;

#### AVAC`S CLIMATIZAÇÃO:

- Acompanhamento e monitorização, pedidos de cotação e contratação de empresa para manutenção de equipamentos de climatização;
- Acompanhamento e monitorização presencial e em telegestão da climatização (AVAC`S) dos edifícios municipais (museu, biblioteca, piscina coberta, cineteatro, pavilhão gimnodesportivo);
- Gestão e pedidos de gás para os edifícios do Município com Águas Quentes Sanitárias e climatização (piscina coberta, pavilhão gimnodesportivo, biblioteca, piscina ar livre, centro escolar de Trevões, agrupamento de escolas);

#### ÁGUA DE ABASTECIMENTO:

- Acompanhamento e monitorização, pedidos de cotação e contratação de laboratórios para controlo quinzenal da qualidade da água de consumo humano no Concelho;
- Elaboração do Plano de Comunicação para Emergências na água de abastecimento público;
- Trabalho conjunto (reuniões por videoconferência) no Plano de Segurança de água do Concelho, com empresa AdpValor (Grupo Águas de Portugal);



- Controlo analítico interno semanal, análises em vários fontanários públicos do concelho para confirmação da qualidade de água para consumo humano e tratamento da água (correção de pH e desinfetante residual) nas ETA`S com calibração de equipamento (bombas doseadoras);
- Acompanhamento e monitorização na recolha de amostras de água de consumo humano, executadas quinzenalmente pelo laboratório certificado;
- Elaboração dos 5 relatórios e 5 editais trimestrais referentes ao Plano de Controlo de Qualidade de água de consumo humano no Concelho;
- Elaboração e introdução dos indicadores da qualidade da água (IDQA online) referente ao Plano de Controlo de Qualidade de água de consumo humano no Concelho no portal ERSAR;
- Elaboração do Plano de Controlo de Qualidade de água de consumo humano no Concelho, referente ao ano seguinte (2023), para aprovação da ERSAR;

#### ÁGUAS RESIDUAIS:

- Acompanhamento e monitorização, pedidos de cotação e contratação de todo processo de recolha e transporte de águas residuais domésticas, 18 ETAR`S e fossas sépticas particulares, com camião cisterna;

#### CONTROLO DE PRAGAS:

- Acompanhamento e monitorização, pedidos de cotação e contratação, do serviço de Controlo de Pragas nos vários edifícios Municipais e em vários locais do Concelho;

#### ELEVADORES MUNICIPAIS:

- Acompanhamento e monitorização, pedidos de cotação e contratação do serviço de manutenções mensais/avarias aos elevadores do Municipais;

### **I.4 - AGRICULTURA, PECUÁRIA, SILVICULTURA, CAÇA E PESCA**

- Prestação de informações gerais, apoio informático e apoio técnico aos agricultores;
- Elaboração, receção e tramitação da documentação relativa a 312 processos, designadamente candidaturas ou alterações aos processos do Gasóleo Colorido e Mercado, Licenciamento pecuário - REAP classe 3 e Detenção Caseira de animais, Autorizações de Arranque de Oliveiras,

Aplicação de Produtos Fitofarmacêuticos e Atualização/Criação dos Registos Vitícolas e correção das parcelas;

- Colaboração na luta contra a Vespa das Galhas do Castanheiro em parceria com REFCAST, DRAP-N e DGAV;
- Colaboração na prospeção e divulgação da praga das vinhas Flavescência Dourada junto com a DRAP-N;
- Entrada em funcionamento do Balcão Único do Prédio (BUPI);
- Organização da Visita à Feira de Santarém;
- Elaboração do Regulamento para o Mercado de Produtos Locais;
- Realização do evento “Slow Wine” - 23 de julho;
- Organização da Vindouro – Wine and History 2022;
- Realização do Concurso “Doce Coração do Douro” integrado na Vindouro, com 19 doces a concurso;
- Realização do Mercado da Nossa Terra, nos dias 3 e 31 de julho, 28 de agosto e 25 de setembro;
- Participação no Encontro com Vinhos de 22 e 24 de novembro, em Lisboa, com stand próprio;
- Participação no XANTAR - Salão Internacional de Gastronomia e Turismo de 9 a 13 novembro, em Ourense – Espanha, com stand próprio;
- Participação na INTUR- Feira Internacional de Turismo do interior de 17 a 20 novembro, em Valladolid – Espanha, em parceria com Entidade de Turismo do Porto e Norte de Portugal;
- Participação no Mercado de Natal em Mennecey – França, de 26 a 27 de novembro;
- O Município de S. João da Pesqueira venceu a candidatura à organização do III Concurso Cidades do Vinho, de âmbito nacional, que se realizará no Museu do Vinho, entre 5 e 7 de maio de 2023, com a participação de um júri de 35 especialistas, para eleição dos melhores vinhos do país.

## I.5 - AÇÃO SOCIAL E CULTURA

- 1 - BIBLIOTECA MUNICIPAL E BIBLIOMÓVEL

### TRATAMENTO DOCUMENTAL

- De 1 de janeiro a 31 de dezembro de 2022 - 20.177.

### UTILIZADORES | LEITORES

- Até 31 de dezembro de 2022 - 2.615.

### ENTRADA E VISITAS DOS UTILIZADORES DURANTE O ANO NA BIBLIOTECA

- De 1 de janeiro a 31 de dezembro de 2022 - 26.236.

### SERVIÇOS PRESTADOS

- Empréstimo domiciliário;
- Consulta Local.

### EMPRÉSTIMO DOMICILIÁRIO

- De 1 de janeiro a 31 de dezembro de 2022 - 1.534.

### FUNDO LOCAL | SALA S. JOÃO DA PESQUEIRA E DOURO

As Bibliotecas conservam e divulgam a memória do mundo, mas também têm como função recolher, tratar, explorar, conservar e divulgar a memória da sua vida local. A Sala de São João da Pesqueira e Douro destina-se, exclusivamente, à recolha e difusão de bibliografia e outros suportes relacionados com a história e atividades turísticas do Concelho e da região do Douro.

### BIBLIOTECA DIGITAL

A Biblioteca Municipal de S. João da Pesqueira, continua a desenvolver em torno da recuperação e divulgação da história, cultural e tradições do Concelho de S. João da Pesqueira, a recolha, tratamento, conservação e divulgação da memória da sua vida local – Trata-se de salvaguardar informação valiosíssima para o conhecimento, resgate e difusão da memória local, que pela primeira vez ficou disponível para todos. A Biblioteca Digital de S. João da Pesqueira, pretende ser um repositório da cultura e da História Local do Concelho de S. João da Pesqueira, tendo como principal critério a publicação de obras integrais, para leitura gratuita, sem necessidade de registos ou subscrição. Os títulos disponíveis são de obras cujos direitos ou as edições são pertença do Município de S. João da Pesqueira (devidamente identificadas no ficheiro) e possibilitará apenas a leitura em linha da obra.

- A Biblioteca Digital é um projeto continuado da Biblioteca Municipal, que conta já com 4.873 documentos digitais.

#### **HORAS DO CONTO E OFICINAS PEDAGÓGICAS**

- Em 2022 foram contabilizadas 40 horas do conto.

#### **BIBLIOTECA ITINERANTE – BIBLIOMÓVEL**

##### **Horas do conto**

##### **Programa Escolas e Programa Lares e Centros de dia:**

- Horas do conto & leituras sem idade;
- Leituras sem idade – baú das histórias.

##### **Escolas + Lares e centros de dia:**

- Animação Musical Itinerante - Músicas de outros tempos, Clube Musical do “Fixolas”.

##### **Cinema Itinerante**

- Cinema | Infantil – Escolas e Creches;
- Cinema | Sénior -Lares e Centros de dia.

#### **ATIVIDADES DE CARNAVAL**

- Em 2022, organizou-se a X Edição do concurso de máscaras de carnaval.

#### **DIAS COMEMORATIVOS | DIA DO PAI**

- Decorreu na a atividade “Hora do Conto”, comemoração do Dia do Pai.

#### **ATIVIDADES DA PÁScoa CONCURSO DE OVOS DE PÁScoa “PINTAR A PÁScoa”**

- Organizou-se a III edição do concurso de Ovos da Páscoa.

#### **FÉRIAS DA PÁScoa COM O FIXOLAS**

- O Município de S. João da Pesqueira promoveu de 11 a 13 de abril a atividade Primavera de Letras | Férias da Páscoa com o Fixolas na Biblioteca Municipal, que contou com a participação de 130 crianças provenientes das várias freguesias do Concelho. Durante os três dias de atividade, destacaram-se as horas do conto, oficinas de expressão plástica, jogos, espetáculos de música, cinema, caça ao ovo da Páscoa, e muita animação. No dia 13 durante todo o dia, a Câmara Municipal proporcionou a todas as crianças, muita animação no jardim da Devesa, com insufláveis e oferta de pipocas, aberta a toda a população.

## **PRIMAVERA DE LETRAS | FEIRA DO LIVRO**

### **ARTES CÉNICAS | TEATRO**

### **LEITURAS ENCENADAS**

### **UMA NOITE NA BIBLIOTECA | HISTÓRIAS EM PIJAMA**

### **EXPOSIÇÕES TEMPORÁRIAS**

- Decorreu a Exposição de fotografia: Sobre “viver em pandemia”;
- Decorreu a Exposição do X concurso de máscaras de Carnaval
- Decorreu a Exposição de trabalhos das Escolas e IPSS’s do Concelho “Concurso de ovos da Páscoa”;
- Decorreu a Exposição “As Bibliotecas Itinerantes em Portugal “Lugares de Futuro”;
- Decorreu Exposição “Mala de João de Barros”.

### **MARCHA INFANTIL DA BIBLIOTECA MUNICIPAL**

- Na edição 2022, organizou a marcha infantil “O CAPUCHINHO NA FESTA DE S. JOÃO”.

## **ATIVIDADES FÉRIAS DE VERÃO: BIBLIOTECAS DE VERÃO**

### **BIBLIOJARDIM 2022**

- Decorreu no jardim da Devesa no âmbito do projeto “Bibliotecas de Verão “promovido pela Rede Nacional de Bibliotecas Publicas, o Biblio Jardim 2022, apoiando ainda o Município no serviço prestado ao público pelo Quiosque da Devesa.

### **BIBLIOPISCINA – 2022**

- A Bibliopiscina, é um polo da Biblioteca Municipal, instalado na Piscina Municipal, durante os meses de verão, é um serviço descentralizado e gratuito, de cultura e informação. A Bibliopiscina, disponibiliza os seguintes serviços:
  - Consulta presencial de documentos (livros, imprensa diária e outra);
  - Empréstimo domiciliário de monografias;
  - Acesso à Internet;
  - Utilização de computadores para trabalhos;
  - Atividades de Animação Cultural.

## **VINDOURO | FESTA POMBALINA 2022**

- Apoio na realização do Leilão de Vinhos Generosos;
- Apoio na realização da Missa das Vindimas;

- Apoio na organização e distribuição de trajes pombalinos para o cortejo Pombalino.

### **FÉRIAS DE NATAL COM O FIXOLAS E FEIRA DO LIVRO**

- O Município de S. João da Pesqueira promoveu de 19 a 21 de dezembro a atividade “Férias de Natal com o Fixolas na Biblioteca Municipal”, que contou com a participação de 80 crianças vindas das várias freguesias do Concelho.

### **CRIAÇÃO DO CENTRO EUSOUDIGITAL DA BIBLIOTECA MUNICIPAL DE S. JOÃO DA PESQUEIRA - ASSINATURA DO PROTOCOLO**

- O Programa EUSOUDIGITAL, é uma iniciativa inscrita no Plano de Ação de Transição Digital que tem como grande missão promover a literacia digital de um milhão de adultos em Portugal até ao final de 2023. Em 2022, o projeto foi alargado à comunidade com a abertura de 1.500 Centros EUSOUDIGITAL, ao qual o Município de S. João da Pesqueira se associou, através da Biblioteca Municipal.

### **UTILIZAÇÃO DE ESPAÇOS E APOIO LOGÍSTICO | AUDITÓRIO, SALA POLIVALENTE, SALA REUNIÕES**

- Apoio na cedência e utilização dos espaços da Biblioteca a várias entidades, para além do apoio a entidades que ocupam o espaço em permanência:
  - Sala polivalente - Centro Qualifica;
  - Sala de reuniões do auditório – Pesqueiraeduca e sala de estudos;
  - Sala de reuniões da bibliotecária – Projeto Idoso Ativo;
  - Sala do fundo local – Consultas de terapia da fala.

### **ENTIDADES REQUISITANTES**

- Assembleia Municipal;
- Terapia da Fala;
- Universidade Vida Ativa;
- CLASSJP;
- Recursos humanos SJP;
- Serviço Social SJP;
- Serviço de Florestas SJP;
- Pelouro do Desporto SJP;



- Pelouro da Cultura;
- NLI;
- CPCJ;
- GIP;
- MVP- Serviço Educativo;
- PESQUEIRAEDUCA;
- IDOSO ATIVO;
- CLDS 4G PI+PA;
- Capital Douro;
- Condomínio Avenida Marquês de Soveral;
- PRIMASAUDE;
- Agrupamento de Escolas SJP;
- Clube Caça e Pesca S. Salvador;
- Santa Casa da Misericórdia de S. João da Pesqueira;
- ASDOURO;
- PROMOPESQUEIRA;
- PESQUEIRAMIGA;
- FENPROF;
- DURIOUS;
- Fábrica da Igreja Paroquial de S. João da Pesqueira;
- Tribunal Arbitral do Consumo;
- Quinta Vale D´Açor- Nagoselo do Douro;
- Associação Bagos D´Ouro;
- IVDP;
- Federação de Atletismo;
- Aulas de dança;
- Aulas de inglês.

## REDE DE BIBLIOTECAS, ARQUIVOS E MUSEUS

### REDE CONCELHIA:

#### **BIBLIOTECAS DO CONCELHO**

- Catálogo coletivo on-line – bibliotecas:
  - Aquisições, Conversão de dados e instalação, Atualização do sistema e Apoio técnico do mesmo;
  - Atualização do software informático MINDPRISMA para a rede de bibliotecas de S. João da Pesqueira;
  - Configuração do novo layout da Biblioteca Municipal e Rede de Bibliotecas de S. João da Pesqueira;
  - Introdução de conteúdos eletrónicos on-line;
  - Catálogo coletivo online- PACWEB (Rede de Bibliotecas de S. João da Pesqueira).

#### **BIBLIOTECAS DA REDE:**

- Biblioteca Municipal de S. João da Pesqueira -ativa;
- Biblioteca da Escola Profissional do Alto Douro - inativa, por decisão própria;
- Biblioteca do Centro Escolar de S. João da Pesqueira- ativa;
- Biblioteca da Escola básica e secundária de S. João da Pesqueira – ativa;
- Biblioteca do Museu de Arte Sacra de Trevões – em fase de ligação.



## 2 - MUSEU DO VINHO DE S. JOÃO DA PESQUEIRA

### 2.1 - ATIVIDADES

- Dia Internacional do Vinho do Porto 27 janeiro;
- Visitas educacionais (contato com as escolas da CIM Douro);
- Distribuição Voucher promocional Museu do Vinho Hotelaria;
- Distribuição individuais promocionais Museu do Vinho Restauração;
- Exposição de Pintura de António Carmo;
- 25 de abril – Prova comentada com produtor e turistas brasileiros no Museu do Vinho;
- 6 de maio – Inauguração da exposição Sonata para Baco no Museu do Vinho;
- 18 de maio – Comemorações Dia Internacional dos Museus com Encontro de Museus do Vinho (Bucelas, Ponte de Lima, Borba e Alcoaça. Presença do presidente Porto e Norte; IVDP);
- 1 de junho – Dia Mundial da Criança (organização em conjunto com a educação);
- 29 junho – Concerto ACP/UVA no Museu do Vinho;
- Colaboração do Serviço Educativo do Museu do Vinho no dia da Família;
- Noites do Museu do Vinho de S. João da Pesqueira, nos dias 29 de setembro, 28 de outubro e 25 de novembro.

## 2.2 – RESUMO DE ENTRADAS

Países	Jan	Fev	Mar	Abr	Mai	Jun	Jul	Ago	Set	Out	Nov	Dez	Totais
Alemanha			8	6	6	2	2	7	10	10	5		56
EUA	2		4	6		3	1	8	13	14	5	4	60
Angola										1			1
Argentina					3								3
Austrália		2		3					2				7
Bélgica						5		2	8	2	3		20
Brasil		4	9	19	5	9	13	2	10	4	9	3	87
Canadá				2	2	4		4	10	16		2	40
Chile								1					1
Dinamarca				2		2	2		4				10
Eslovénia										4			4
Espanha			2	6		9	72	3	17	4	4		117
Finlândia			2				1			3			6
França	4	8		20	47	23	38	93	32	11	11	3	290
Índia												1	1
Irão					2								2
Islândia									2				2
Israel					2							2	4
Itália				2	2		3	4	5	2		3	21
Lituânia						4							4
Luxemburgo					3								3
México				2									2
Noruega						2			2				4
Nova Zelândia						2							2
Países Baixos	2		2		7	3		4	6	2		1	27
Polónia									2				2
Portugal	62	128	144	232	367	222	328	433	432	266	153	75	2842
Reino Unido					6	3	2	9	3		2		25
Roménia				2									2
Suécia											2		2
Suíça			2		2	4	6	2	3		2		21
<b>Total</b>	<b>70</b>	<b>142</b>	<b>173</b>	<b>302</b>	<b>454</b>	<b>297</b>	<b>468</b>	<b>572</b>	<b>561</b>	<b>339</b>	<b>196</b>	<b>94</b>	<b>3668</b>

## 3 – OUTRAS ATIVIDADES

- Reuniões de Trabalho do Núcleo Executivo da Rede Social;
- Análise de 2 Avisos de Candidaturas do PRR:



- Aviso n.º 1/CO2 – i02/2021 Bolsa Nacional de Alojamento Urgente e Temporário;
- Aviso n.º 2/ CO3 – i01/2021 / RECO3-i01.m01 Requalificação e Alargamento da Rede de Equipamentos e Respostas Sociais.
- Início da construção do Documento: “Plano Municipal para Igualdade de Género” Lançamento de um Questionário para Diagnóstico do Território neste âmbito (09/02/2022);
- Organização e realização da Festa de S. João 2022;
- Realização das Atividades inseridas na Feira Anual da Senhora do Monte (Tourada e Corrida dos Cavalos);
- Entrega de Vales da Medida de Apoio à Natalidade e Adoção a 32 crianças nascidas a partir de 1 de janeiro de 2022 e residentes no nosso Concelho, no valor de 43.000€;
- Entrega de 1990 vales de Natal a sénior com mais de 65 anos do nosso concelho.

## I.6 - DESPORTO, RECREIO E LAZER

### 1 - COMPLEXO DESPORTIVO MUNICIPAL S. JOÃO DA PESQUEIRA (Piscina|Ginásio|Squash)

O Complexo Desportivo oferece várias atividades, procurando ir ao encontro das necessidades e expectativas de toda a população no que diz respeito ao exercício físico bem-estar e melhoria da saúde.

#### Resumo de entradas de utentes por mês e atividade:

	janeiro	fevereiro	março	abril	maio	junho	julho	agosto	setembro	outubro	novembro	dezembro	Total
Natação Contínua	37	106	228	67	62	49			12	62	78	21	722
Ginásio	515	772	736	586	859	587	541	531	380	559	634	479	7179
Squash	2	4	14	4	10	0	0	0	2	2	10	8	56
Aulas de Grupo	120	252	184	110	161	72	11		93	159	207	95	1464
Hidroginástica	38	85	128	87	108	48			37	75	92	20	718
Escola de Natação	170	324	363	279	369	237			303	688	664	291	3688
EB 2/3	321	549	385	127	217	0			5	161	293	102	2160
Plano de Treino	1	4	3	0	3	2	1	2	5	3	2	0	26
UVA Hidro+Nat										51	105	33	189
Gin Esprodoiro									13	39	101	40	193
Atv Sénior/CAO										8	22	0	30
Natação Clube	45	61	89	50	62	56	12		47	135	157	110	824
<b>Totais</b>	<b>1.249</b>	<b>2.157</b>	<b>2.130</b>	<b>1.310</b>	<b>1.851</b>	<b>1.051</b>	<b>565</b>	<b>533</b>	<b>897</b>	<b>1.942</b>	<b>2.365</b>	<b>1.199</b>	<b>17.249</b>

## 2 - PARQUE DA MATA DO CABO

### Piscina de Ar Livre:

Serviço	julho	agosto	setembro	Total
Entrada diária	204	432	67	703
½ dia (manhã)	431	678	3	1.112
½ dia (tarde)	1911	2983	70	4.964
Entrada diária (5-12 anos)	51	103	21	175
1½ dia (5-12 anos)	562	1042	11	1.615
Entrada diária – cartão jovem	35	30	34	99
½ dia (manhã) – cartão jovem	87	28	3	118
½ dia (tarde) – cartão jovem	563	364	5	932

### Parque de Campismo (01 de março a 31 de dezembro):

Mês	Adultos	Crianças (5-12)	Crianças (5-12)	Crianças (0-4)	Tenda Pequena	Tenda Grande	Caravana	Autocaravana	Carro Cama	Mota	Luz
março	35	5	0	1	3	0	0	12	3	1	8
abril	103	5	2	3	7	1	3	33	6	6	30
maio	172	0	0	2	25	0	8	50	6	7	44
junho	210	6	6	0	54	4	3	50	8	9	41
julho	156	21	20	5	47	3	2	29	10	20	35
agosto	512	83	18	19	134	26	8	58	40	28	90
setembro	241	8	3	3	42	6	15	53	4	9	56
outubro	101	2	0	5	12	0	0	25	15	8	22
novembro	14	0	0	0	0	0	0	5	2	0	4
dezembro	6	1	0	1	0	0	0	2	1	0	2
<b>Total</b>	<b>1.550</b>	<b>131</b>	<b>49</b>	<b>39</b>	<b>324</b>	<b>40</b>	<b>39</b>	<b>317</b>	<b>95</b>	<b>88</b>	<b>332</b>

**Quadro resumo de Utentes\Nacionalidade:**

Pais	Adultos	Crianças (5-12)	Crianças (5-12)	Crianças (0-4)	Tenda Pequena	Tenda Grande	Caravana	Autocaravana	Carro Cama	Mota
Alemanha	162	4	0	8	15	0	4	59	10	5
Austrália	2	0	0	0	2	0	0	0	0	0
Áustria	4	0	0	0	1	0	0	1	0	0
Bélgica	24	0	0	0	2	0	5	6	0	0
Bulgária	4	0	0	0	2	0	0	0	0	0
Canadá	6	0	0	0	3	0	0	0	0	0
Coreia	2	0	0	0	1	0	0	0	0	0
Croácia	4	0	0	0	2	0	0	0	0	2
Dinamarca	12	0	0	0	0	0	1	3	2	0
Espanha	76	10	0	2	11	1	2	12	10	7
EUA	1	0	0	0	1	0	0	0	0	0
França	367	42	15	5	56	6	6	98	26	18
Holanda	91	2	1	2	6	1	3	31	8	1
Hungria	2	0	0	0	0	0	0	1	0	0
Índia	3	0	0	0	2	0	0	0	0	0
Inglaterra	26	2	0	0	5	0	0	8	2	3
Irlanda	13	0	0	1	3	0	0	2	2	0
Israel	7	1	1	1	1	0	0	3	0	0
Itália	7	0	0	2	1	0	0	2	1	0
México	3	0	0	0	1	0	0	0	0	0
Noruega	2	0	0	0	0	0	0	1	0	0
Nova Zelândia	2	0	0	0	1	0	0	0	0	0
Polónia	2	1	0	0	0	0	0	0	1	0
Portugal	667	66	32	17	201	32	16	69	31	50
Roménia	2	0	0	0	0	0	0	0	1	0
Suécia	10	1	0	1	1	0	0	4	0	2
Suíça	40	2	0	0	2	0	2	16	2	0
Turquia	2	0	0	0	1	0	0	0	0	0
Ucrânia	7	0	0	0	3	0	0	0	0	0
<b>Total</b>	<b>1.550</b>	<b>131</b>	<b>49</b>	<b>39</b>	<b>324</b>	<b>40</b>	<b>39</b>	<b>317</b>	<b>95</b>	<b>88</b>

**Atividades Desportivas:**

Serviço	janeiro	fevereiro	março	abril	maio	junho	julho	agosto	setembro	outubro	novembro	dezembro
Ténis (1Raq)	0	0	0	0	1	0	2	1	0	0	0	0
Ténis(2Raq)	3	2	1	1	3	1	6	4	8	0	0	0
Ténis (1raq) – cartão jovem	0	0	0	0	0	0	1	0	0	0	0	0
Ténis (2raq) – cartão jovem	1	3	0	0	0	2	2	2	0	0	0	0
Minigolfe	10	8	1	2	4	2	20	63	14	0	2	0
Minigolfe – cartão jovem	0	0	5	0	7	8	11	20	2	5	1	0
Minigolfe (até 13 anos)	0	0	0	1	1	3	8	10	3	0	0	0

**Pedidos e Reservas:**

Data	Espaço	Finalidade	N.º Participantes	Responsável
13-03-2023	Bar piscina	Aniversário	20	Leonor Almeida
03-04-2022	Balneários	Volta ao Douro - ciclismo	130	Município SJP
10-04-2022	Bar Piscina	Aniversário	40	Rui Castro
30-04-2022	Parque merendas	Almoço convívio	26	Bagos d'Ouro
13-05-2022	Parque Merendas	Dia da Família	80	Centro Escolar SJP
15-05-2022	Parque Merendas	Caminhada da Família	60	PI+PA
21-05-2022	Parque Campismo	Acampamento	N	Clube Motard SJP
22-05-2022	Bar Piscina	Aniversário	20	Cláudia Quevedo
03-06-2022	Parque Merendas	Almoço	18	Ana Veiga
11-06-2022	Campismo	Acampamento (Entrada Livre)	20	
14-06-2022	Parque Merendas	Almoço Convívio	70	Agrupamento SJP
18-06-2022	Parque Merendas	Aniversário	n	Luís Costa
18-06-2022	Bar da Piscina	Aniversário	40	Carla Balça
05-07-2022	Restaurante	Aniversário	30	Manuel Cordeiro
09-07-2022	Parque Merendas	Almoço Convívio	50	Jopauto
16-07-2022	Parque Merendas	Almoço Convívio	24	Bagos d'Ouro
31-07-2022	Parque Merendas	Almoço Convívio	n	Jornada da Juventude
25-08-2022	Futebol/Balneários	Torneio Municipal de Futebol	120	Município S. J. da Pesequeira
08-08-2022	Parque Merendas	Aniversário	20	Sara Ferrajão
25 a 29 agosto	Cozinha/Restaurante	Acampamento	40	Paymental
04-09-2022	Parque de Merendas	Almoço	200	Durius – Atlético Clube Pesequeira
10-09-2022	Parque de Merendas	Almoço convívio	60	Valdemar
11-09-2022	Parque de Merendas	Lanche Convívio	100	Esprodoiro
11 setembro a 17 outubro	Espaços Desportivos	Aulas de Ed. Física	n	Esprodoiro
17-09-2022	Bar Piscina	Festa Aniversário	25	Nelson Santana
19 setembro a 5 novembro 2022	Campo de Futebol	Treinos	n	GDPesequeira
21-09-2022	Parque Merendas	Almoço Convívio	n	Esprodoiro
24-09-2022	Bar Piscina	Aniversário	30	Manuela Borgas
01-10-2022	Parque Merendas	Aniversário	10	Sara
30-10-2022	Campo Futebol	Caminhada Solidária	200	Câmara Municipal
16-17-18 dezembro	Parque da Mata do Cabo	Mundo Mágico de Natal	n	Câmara Municipal

### 3 - PAVILHÃO GIMNODESPORTIVO S. JOÃO DA PESQUEIRA

Período Escolar (08h50 às 17h10)  
Período Pós-Escolar (17h30 às 22h00)

Entidade	janeiro		fevereiro		março		abril		Maio		junho		julho		Agosto		setembro		outubro		novembro		dezembro		TOTAL		
	Nº de Horas	Nº Utilizadores	Nº de Horas	Nº Utilizadores	Nº de Horas	Nº Utilizadores	Nº de Horas	Nº Utilizadores	Nº de Horas	Nº Utilizadores	Nº de Horas	Nº Utilizadores	Nº de Horas	Nº Utilizadores	Nº de Horas	Nº Utilizadores	Nº de Horas	Nº Utilizadores	Nº de Horas	Nº Utilizadores	Nº de Horas	Nº Utilizadores	Nº de Horas	Nº Utilizadores	Nº de Horas	Nº Utilizadores	
Período Escolar (08h50 às 17h10)	Escola Secundária Aulas E.F. e Desporto Escolar	136,0	1592,0	170,0	1381,0	187,0	2443,0	110,5	1524,0	187,0	2343,0	85,0	967,0	---	---	---	---	76,5	1670,0	170,0	3282,0	178,5	3494,0	85,0	1719,0	1385,5	20415,0
	Escola Profissional Aulas E.F.	52,0	154,0	32,0	134,0	10,0	41,0	---	---	---	---	---	---	---	---	---	---	---	6,0	43,0	24,0	188,0	8,0	59,0	132,0	619,0	
	Clube de Dança Escola Secundária	---	---	---	---	---	---	---	---	---	---	---	---	---	---	---	---	---	---	3,0	62,0	12,0	252,0	1,0	22,0	16,0	336,0
	Universidade Sénior	---	---	---	---	---	---	---	---	---	---	---	---	---	---	---	---	---	---	---	---	2,0	18,0	1,0	14,0	3,0	32,0
	Clube Escola Atletismo	13,5	34,0	22,5	107,0	22,5	122,0	15,0	77,0	18,0	103,0	10,5	28,0	---	---	---	---	---	---	---	---	---	---	---	---	102,0	471,0
	DURIUS Atletismo	---	---	---	---	---	---	---	---	---	---	---	---	---	---	---	---	---	---	12,0	42,0	22,5	79,0	10,5	44,0	45,0	165,0
	Grupo Desportivo da Pesqueira	61,5	294,0	68,0	586,0	67,5	480,0	50,5	320,0	58,5	391,0	24,5	90,0	---	---	---	---	---	---	29,5	251,0	47,5	415,0	50,0	241,0	457,5	3068,0
Período Pós-Escolar	Veteranos da Pesqueira (só equipar)	---	---	8,0	66,0	8,0	60,0	6,0	46,0	8,0	42,0	8,0	59,0	2,0	13,0	2,0	7,0	9,0	54,0	10,0	78,0	10,0	79,0	12,0	68,0	83,0	572,0
	Associação Pensa D' Douro	6,0	14,0	7,5	48,0	8,0	43,0	7,0	31,0	7,5	69,0	4,5	32,0	---	---	---	---	---	---	3,0	29,0	6,0	59,0	4,5	45,0	54,0	370,0
	Associação GJ Pereiros (Feminino)	---	---	---	---	10,0	58,0	5,0	30,0	6,0	37,0	---	---	---	---	---	---	---	---	3,0	24,0	6,0	47,0	4,5	39,0	34,5	235,0
	Associação GJ Pereiros (Masculino)	---	---	---	---	---	---	---	---	---	---	---	---	---	---	---	---	---	---	---	---	---	---	6,0	61,0	6,0	61,0
<b>Total</b>	<b>269,0</b>	<b>2088,0</b>	<b>308,0</b>	<b>2322,0</b>	<b>313,0</b>	<b>3247,0</b>	<b>194,0</b>	<b>2028,0</b>	<b>285,0</b>	<b>2985,0</b>	<b>132,5</b>	<b>1176,0</b>	<b>2,0</b>	<b>13,0</b>	<b>2,0</b>	<b>7,0</b>	<b>85,5</b>	<b>1724,0</b>	<b>236,5</b>	<b>3811,0</b>	<b>308,5</b>	<b>4631,0</b>	<b>182,5</b>	<b>2312,0</b>	<b>2318,5</b>	<b>26344,0</b>	
<b>Total de Horas disponibilizadas</b>												<b>2318,5</b>															
<b>Total Entradas</b>												<b>26344,0</b>															



### Atividades e Jogos Fim de Semana e Feriados e Outras Atividades

Entidade	janeiro		fevereiro		março		Abril		maio		junho		julho		Agosto		setembro		outubro		novembro		dezembro		TOTAL			
	Nº de Horas	Nº Utilizadores	Nº de Horas	Nº Utilizadores	Nº de Horas	Nº Utilizadores	Nº de Horas	Nº Utilizadores	Nº de Horas	Nº Utilizadores	Nº de Horas	Nº Utilizadores	Nº de Horas	Nº Utilizadores	Nº de Horas	Nº Utilizadores	Nº de Horas	Nº Utilizadores	Nº de Horas	Nº Utilizadores	Nº de Horas	Nº Utilizadores	Nº de Horas	Nº Utilizadores	Nº de Horas	Nº Utilizadores		
Atividades e Jogos fim de semana e feriados. Só federado	Aula de Balé	1,5	8,0	--	--	--	--	--	--	--	--	--	--	--	--	--	--	--	--	--	--	--	--	--	--	1,5	8,0	
	Aula de Hip hop	3,0	13,0	4,5	38,0	6,0	46,0	7,5	59,0	6,0	52,0	6,0	35,0	6,0	18,0	--	--	3,0	17,0	6,0	23,0	6,0	22,0	4,5	27,0	58,5	350,0	
	Veteranos da Pesqueira (só equipar)	1,0	27,0	4,5	58,0	--	--	3,0	28,0	3,0	30,0	9,0	90,0	3,0	30,0	--	--	6,0	74,0	9,0	129,0	6,0	77,0	--	--	44,5	543,0	
	Grupo Desportivo da Pesqueira	11,0	95,0	27,0	236,0	29,0	227,0	26,0	194,0	27,0	315,0	--	--	--	--	--	--	--	--	4,0	23,0	8,0	98,0	27,0	284,0	159,0	1472,0	
	Dádiva de Sangue 01.05.2022 a 01.11.2022	--	--	--	--	--	--	--	--	8,0	130,0	--	--	--	--	--	--	--	--	--	--	8,0	137,0	--	--	--	16,0	267,0
	Andebol4kids 07.05.2022	--	--	--	--	--	--	8,0	118,0	--	--	--	--	--	--	--	--	--	--	--	--	--	--	--	--	--	8,0	118,0
	CLDS 4G PI+PA 14.05.2022	--	--	--	--	--	--	--	--	2,0	25,0	--	--	--	--	--	--	--	--	--	--	--	--	--	--	--	2,0	25,0
Outras Atividades	IX Gala Desportiva 03.06.2022	--	--	--	--	--	--	--	--	--	8,0	870,0	--	--	--	--	--	--	--	--	--	--	--	--	--	8,0	870,0	
	CPCJ Estadia de 22 a 26 julho	--	--	--	--	--	--	--	--	--	--	--	96,0	100,0	--	--	--	--	--	--	--	--	--	--	--	96,0	100,0	
	meio de (Futebol 11 Veteranos Vindouro 03.09.2022 (só equipar)	--	--	--	--	--	--	--	--	--	--	--	--	--	--	--	--	5,0	51,0	--	--	--	--	--	--	5,0	51,0	
	BTTDURIUS 03 e 04 de setembro Secretariado, Logística e Estadia Reunião Auditório DURIUS	--	--	--	--	--	--	--	--	--	--	--	--	--	--	--	24,0	2,0	--	--	--	--	--	--	--	24,0	2,0	
	26.09.2022 04.10.2022 18.10.2022 08.11.2022	--	--	--	--	--	--	--	--	--	--	--	--	--	--	--	2,0	11,0	3,0	19,0	2,0	7,0	--	--	--	7,0	37,0	
	Kids Athletics 05.11.2022	--	--	--	--	--	--	--	--	--	--	--	--	--	--	--	--	--	--	--	--	8,0	72,0	--	--	8,0	72,0	
	<b>Total</b>	<b>16,5</b>	<b>143,0</b>	<b>36,0</b>	<b>332,0</b>	<b>35,0</b>	<b>273,0</b>	<b>44,5</b>	<b>399,0</b>	<b>46,0</b>	<b>552,0</b>	<b>23,0</b>	<b>995,0</b>	<b>105,0</b>	<b>148,0</b>	<b>0,0</b>	<b>0,0</b>	<b>40,0</b>	<b>155,0</b>	<b>22,0</b>	<b>194,0</b>	<b>38,0</b>	<b>413,0</b>	<b>31,5</b>	<b>311,0</b>	<b>437,5</b>	<b>3915,0</b>	
<b>Total de Horas disponibilizadas</b>												<b>437,5</b>																
<b>Total Entradas</b>												<b>3915,0</b>																

## I.7 – EDUCAÇÃO

- Refeições servidas ao domicílio a todos os (as)alunos (as) dos escalões A e B do Abono de Família requerentes, na semana de contenção de 3 a 7 de janeiro de 2022;
- Organização/implementação de um novo Circuito de Transportes Escolares do 1.º CEB;
- Preparação da Logística necessária à receção de 20 jovens dos PALOP para estudar na ESPRODOURO;
- 14/02/2022 e 07/11/2022 - Reunião de Trabalho do Conselho Municipal de Educação;
- Estudo de caracterização da população escolar do Ensino Pré-Escolar e do 1.º Ciclo do Ensino Básico e Definição do Ordenamento da Rede Escolar para o Próximo ano Letivo 2022/2023;
- 28/03/2022 e 25/05/2022 - Reunião de Trabalho do Conselho Geral do Agrupamento;
- Desenvolvimento de Atividade Musical desenvolvida pela Escola de Música da Banda de Nagoselo com as crianças dos Centros Escolares de Trevões/Paredes /Ervedosa do Douro 13 e 14 de abril de 2022 (período de interrupção letiva para férias da Páscoa);
- Dia 1 de junho de 2022 – Comemoração do Dia Mundial da Criança – Oferta de um dia de atividades às crianças do Ensino Pré-Escolar e do 1.º Ciclo do Ensino Básico;
- Renovação do Protocolo com a Universidade do Porto para o Desenvolvimento do Programa Universidade Júnior- Inscrição dos (as) Jovens Premiados (as) no Programa Universidade Júnior julho 2022 – Todos os alunos (as) ficaram inscritos no tema escolhido. O Programa desenrolou-se na 3.ª e 4.ª semana de julho;
- Foram apurados 19 alunos do Agrupamento de Escolas de São João da Pesqueira (com as notas do ano letivo 2021/2022) para usufruírem do Prémio Universidade Júnior;
- De 18 a 29 de julho os (as) alunos (as) Premiados (as) com o Prémio Universidade Júnior (do ano letivo anterior) foram usufruir de uma semana de atividades educativas na Universidade do Porto (em 2 grupos). (Dos 30 Premiados apenas 13 quiseram ir);
- Atribuição de Bolsas de Estudo para alunos (as) do Ensino Superior Público: Bolsas de Apoio Social e bolsas de Mérito;

- Concurso para o Prémio de Mérito de Conclusão do Ensino Secundário para alunos(as) que concluíram o secundário numa escola fora do concelho;
- Foi lançada a medida Vale Escolar no valor global de 33.660,00€, repartida da seguinte forma:
  - Pré-Escolar – 129 alunos (as) – 3.870 €;
  - 1.º Ciclo – 196 alunos (as) – 5.880 €;
  - 2.º Ciclo – 90 alunos (as) - 2.700 €;
  - 3.º Ciclo – 173 alunos (as) – 10.380 €;
  - Ensino Secundário – 117 alunos (as) – 7.020 €;
  - Ensino Profissional – 127 alunos (as) – 3.810 €;
  - Total de 832 Alunos (as) – 33.660 €.
- Aquisição de um quadro branco de porcelana e respetivos marcadores para a sala da nova Turma do 1.º CEB no Centro Escolar de São João da Pesqueira;
- Foram celebrados 5 Protocolos com as IPSS para o fornecimento das refeições escolares do Ensino Pré-Escolar e do Primeiro Ciclo do Ensino Básico (Universo de alunos – 325 – Pré- 130 | 1.º CEB – 195 - Estimativa dos custos para o Município num cálculo para todo o Universo de alunos – 325 refeições x 21 dias úteis = 6.825 x 3,00€ = 20.475,00€ x 10 meses letivos = 204.750,00€ | Se o fornecimento for apenas feito nos 180 dias letivos - 325 alunos x 180 dias letivos = 58.500 refeições x 3,00€ = 175.500,00€. (poupança de 29.250€);
- Preparação das Atividades Extracurriculares para o ano letivo 2022/2023;
- Atribuição de Vales de Natal a todas as crianças residentes no concelho que ainda não frequentem o Ensino Pré-Escolar – 79 Vales Previstos X 25,00€ = 1.975,00€;
- Atribuição de 1 computador portátil aos alunos do 1.º ano do 1.º Ciclo – 48 computadores;
- Atribuição de presentes de Natal às crianças do Ensino Pré-Escolar e do 1.º CEB.

## I.8 - OBRAS PARTICULARES

- Pedidos de licenciamentos – 74;
- Pedidos de licenciamento para legalizações – 7;
- Comunicações prévias – 0;
- Pedidos de informação prévia – 2;
- Loteamentos/Alterações a loteamentos – 4;
- Pedido de instalação de armazenagem de GPL – 1;
- Pedidos de autorização de utilização – 31;
- Entrega de projetos de especialidades – 9;
- Pedidos de informação – 13;
- Pedidos de averbamento de processos/alvarás de autorização de utilização – 78;
- Obras Isentas/Escassa relevância urbanística – 32;
- Ocupação da via pública – 16;
- Certidões diversas – 141;
- Certidões de isenção de alvará de autorização de utilização – 53;
- Destaques de parcela – 11;
- Constituição de compropriedade/Ampliação de n.º de compartes – 27;
- Queixas – 12;
- Alvará de licença de construção emitidos – 40;
- Alvarás de autorização de utilização emitidos – 69;
- Título admissão da comunicação prévia – 1;

- Aditamentos ao loteamento – 4;
- Entrega de projetos de especialidades – 9;
- Prorrogações de licenças emitidas – 1;
- Pedidos de propriedade horizontal – 2;
- Pedidos de fornecimento de fotocópias simples/autenticadas – 28;
- Indeferimentos – 6;
- Caducidades – 6;
- Rejeições liminares – 9.

## I.9 - OBRAS MUNICIPAIS

- Conclusão da execução da empreitada para a requalificação de um edifício na Ferradosa;
- Continuação da execução da empreitada para a requalificação do Lugar das Bateiras;
- Início da empreitada para a construção da Port Wine Square, em Ervedosa do Douro;
- Construção de pontões sobre a Ribeira Vale Marinha do Guichão, na Ferradosa;
- Execução de passeio na Av. 25 de abril, em Riodades;
- Requalificação interior do edifício da Quinta de Santa Bárbara;
- Apoio na preparação das peças do procedimento para o concurso público de reabilitação de edifício destinado a Centro Psicopedagógico e Terapêutico do Douro;
- Execução de estimativa orçamental para a reconversão do Centro de Formação Profissional da Quinta de Santa Bárbara;
- Execução de estimativa orçamental e peças desenhadas para cantina da Junta de Freguesia de Valongo dos Azeites;
- Preparação de estimativa orçamental e peças desenhadas para a execução de pontão em Riodades;
- Preparação das peças de trabalho para o concurso público da empreitada de construção do Parque Fluvial da Ferradosa;
- Preparação das peças de trabalho para o procedimento de renovação de conduta de abastecimento de água à população de Valongo dos Azeites e extensão da rede de saneamento, no caminho do Ferrado, em Valongo dos Azeites;
- Execução de arranjos exteriores (pavimentação e muro de xisto/canteiro) junto ao bar da Ferradosa;
- Início da execução dos arranjos exteriores na Ferradosa junto ao Souto Queimado;
- Execução de muro de suporte no caminho Trevões-Várzea de Trevões.
- Reparação de piso, pintura de gradeamento e paredes no acesso à piscina da Mata do Cabo;

- Finalização da empreitada da requalificação do Complexo Desportivo da Mata do Cabo em São João da Pesqueira – Fase 2;
- Finalização da requalificação interior do Edifício dos Paços do Concelho;
- Requalificação do passeio e arruamento na rua de S. João, em São João da Pesqueira;
- Início da Construção do Parque Fluvial da Ferradosa – Lote 1 – Arranjo Paisagístico;
- Início da renovação da Condução de Abastecimento de água à população de Valongo dos Azeites e extensão da rede de saneamento no caminho do Ferrado, em Valongo dos Azeites;
- Lançamento do concurso público para a Ampliação e Requalificação da Zona Empresarial de São João da Pesqueira;
- Lançamento do concurso público para a Construção de Piscinas Flutuantes no Parque Fluvial da Ferradosa;
- Lançamento do concurso público para a Requalificação da Estrada Nacional 222-3, São João da Pesqueira;
- Execução de maciço para assentamento de Casa Modular no Parque da Mata do Cabo.

#### I.10 - EMPREENDEDORISMO/FUNDOS COMUNITÁRIOS/CANDIDATURAS

- Apoio no licenciamento industrial de atividades industriais de tipologia 3;
- Apoio no registo de marcas e design;
- Gestão e elaboração de candidaturas no âmbito do Fundo de Apoio às Micro e Pequenas Empresas;
- Gestão e elaboração de candidaturas ao Programa MICROINVESTE do IEFP;
- Gestão e elaboração de candidaturas ao Programa Nacional de Microcrédito da CASES (Cooperativa António Sérgio); Gestão e elaboração de candidaturas no âmbito do Fundo de Apoio às Micro e Pequenas Empresas, com os seguintes resultados:
  - Foram elaboradas 4 candidaturas no âmbito do programa FAME;

- O valor de investimento total situa-se nos 160.000€;
- Estas candidaturas, encontram-se ainda em análise, prevendo-se com a sua aprovação a criação de 4 postos de trabalho;
- Apoio ao consumidor endividado no âmbito da RACE (Rede Apoio ao Consumidor Endividado);
- Foi aprovada a candidatura para requalificação e expansão da Zona Empresarial de S. João da Pesqueira, Investimento total: 864.045,54€, Investimento elegível: 634.658,34€ e apoio comunitário: 539.459,59€;
- Foi aprovada a candidatura para comparticipação das Despesas efetuadas no combate à pandemia (COVID-19) no concelho de S. João da Pesqueira: investimento total elegível: 86.677,05€ e apoio comunitário: 86.677,05€;
- Foi aprovada a candidatura para a construção da Port Wine Square - Zona de Lazer Turística (Ervedosa do Douro): investimento total elegível: 729.154,69€ e apoio comunitário: 617.019,84€;
- Foi aprovada a candidatura, Ferradosa - Polo de Atratividade Turística no Douro Vinhateiro (Vale de Figueira): investimento total elegível: 876.173,72€ e apoio comunitário: 744.747,66 €;
- Foi aprovada a candidatura PRR, Intervenção no arvoredo urbano na Vila de S. João da Pesqueira, investimento total elegível: 66.000,60€ e apoio comunitário: 66.000,60€;
- Foi aprovada a candidatura ao PRR, Loja de Cidadão de S. João da Pesqueira, investimento total elegível: 899.598,55€ e apoio comunitário: 899.598,55€;
- Foi submetida a candidatura ao PRR, Acessibilidades na Vila de S. João da Pesqueira, investimento total elegível: 109.974.46€ e apoio comunitário: 109.974.46€;
- Foi submetida a candidatura ao PRR, Implementação do sistema de compostagem comunitária na comunidade escolar do concelho de S. João da Pesqueira, investimento total elegível: 39.408,17 € e apoio comunitário: 39.408,17€.



## I.11 - TURISMO

- Participação na FITUR- Feira Internacional de Turismo de 18 a 22 janeiro 2022, em Madrid – Espanha, com stand próprio de 36m2;
- Participação na FINE – Wine Tourism Expo de 1-2 janeiro 2022, em Valladolid – Espanha, com stand próprio de 15m2;
- Participação na BTL- Bolsa de Turismo de Lisboa de 16 a 20 março 2022, em Lisboa – Espanha, com stand próprio de 36m2;
- Participação na EV – Essência do Vinho de 31 março a 3 de abril, com stand próprio de 3m2;
- Participação na FNA – Feira Nacional de Agricultura de 4 a 12 junho 2022, em Santarém – Espanha, com stand próprio de 36m2;
- Em abril, o Município adere à Associação de Municípios Portugueses do Vinho (AMPV);
- Em junho, a candidatura Douro All Around Wine é a vencedora a Cidade Europeia do Vinho 2023, fazendo parte o município de S. João da Pesqueira e todos os outros municípios da CIM Douro.

## I.12 - COMUNICAÇÃO E IMAGEM

- Divulgação e cobertura dos eventos que o Município promove nas redes sociais;
- Cobertura e registo fotográfico dos eventos:
  - Volta ao Douro em Bicicleta;
  - Dia mundial da atividade física;
  - São João;
  - Vindouro;
  - I Trail das Amendoeiras - Durius Atlético Clube;
  - Caminhada Solidária - Castanheiro do Sul;
  - Torneio de Natação - Afonso Saldanha;

- 25 de Abril;
  - Festa da Família;
  - Encontro interconcelhio – Andebol;
  - Projeto Idoso Ativo;
  - Lançamento do livro Cuscas no Museu do Vinho;
  - Registo do evento do Moto Clube de S. João da Pesqueira;
  - Gala Desportiva;
  - Noites com Vida;
  - Comitiva francesa Mennecey;
  - Idoso em Segurança;
  - Halloween;
  - Outubro Rosa;
  - Exposição Via Estreita;
  - Festival Gastronómico;
- 
- Divulgação da aquisição da nova viatura de recolha de lixo;
  - Divulgação e promoção do concelho nas redes sociais;
  - Apoio fotográfico a instituições / associações/Juntas de freguesia;
  - Atualização/publicação de conteúdos na página da Internet do município;
  - Distribuição/divulgação – Cartazes / Flyers da campanha Águas do Norte;
  - Conceção de layouts;
  - Produção/elaboração de cartazes, flyers, DL (informação Municipal);
  - Elaboração de Cartazes e outras peças gráficas;

- Produção e apoio à produção de conteúdos audiovisuais para redes sociais;
- Gravação de vídeos para documentários municipais;
- Apoio de fotografia e produção gráfica para Juntas de Freguesia;
- Produção de artes para novidades da Biblioteca Municipal;
- Produção de cartões municipais;
- Produção de vídeo sobre as freguesias do concelho;
- Produção de inquéritos de satisfação para Parque Mata do Cabo;
- Produção de panfletos turísticos;
- Produção de panfletos quinzenais municipais;
- Design gráfico da futura caixa do Doce Coração do Douro;
- Elaboração dos vídeos promocionais do Cineteatro.

### I.13 - GABINETE DE INSERÇÃO PROFISSIONAL

- Atendimentos efetuados: 1142;
- Elaboração e encerramentos de candidaturas CEI/CEI+: 69;
- Celebração de Contratos: 43;
- Elaboração de estágios profissionais: 31;
- Registo de entidades empregadoras: 9;
- Sessões de informação: 20;
- Sessões de Apoio à Procura de Emprego: 13;
- Registo de ofertas de emprego: 40;
- Apresentação a Ofertas de Emprego: 142;

- Colocação em Ofertas de Emprego: 29;
- Integração em Ações de Formação / MEDIDAS: 66;
- Tutoria: 35;
- Declarações: 62;
- Inscrições IEFP e SNS: 63;
- Entrega de cit (baixas): 57;
- Pedidos de dispensa: 7;
- Cancelamentos de inscrição: 24.

#### I.14 - PROTEÇÃO CIVIL E LUTA CONTRA INCÊNDIOS

- Presença no posto de vacinação COVID-19, centro de saúde;
- Presença nas feiras quinzenais;
- Apoio na realização de testes à COVID-19 aos funcionários do município;
- Volta ao concelho, levantamento de riscos e vulnerabilidades;
- Espalhamento de sal gema;
- Visitas técnicas a vespeiros no concelho;
- Volta ao concelho, levantamento pontos críticos causados pela geada;
- Acompanhamento dos técnicos da “Interprev” na elaboração das medidas de autoproteção, para o Pavilhão e Piscinas Cobertas;
- Desinfeção da Escola EB 2, 3 e Secundária e Centro Escolar de S. João da Pesqueira;
- Desinfeção do Lar – AITIED, em Ervedosa do Douro;

- Estudo da legislação de Segurança Contra Incêndios em Edifícios, Regime Jurídico (Decreto-Lei n.º 220/2008, de 12 de novembro, na sua redação atual) e Regulamento Técnico (Portaria n.º 1532/2008, de 29 de dezembro, na sua redação atual);
- Reunião no âmbito do relatório de vistoria do IGAC;
- Acompanhamento limpeza de valetas, bermas e taludes no concelho;
- Levantamento de hidrantes no concelho;
- Levantamento de irregularidades de segurança no Pavilhão Gimnodesportivo;
- Análise das Medidas de Autoproteção, avaliação das condições de segurança, Pavilhão Gimnodesportivo e Piscinas Cobertas
- Manutenção de extintores;
- Webinar – Workshop sobre as Nota Técnica 23 da ProciV – Iluminação Emergência, Segurança Contra Incêndios em Edifícios;
- Análise do Regulamento dos Instrumentos de Planeamento do Sistema de Gestão Integrada de Fogos Rurais – AGIF;
- Elaboração de mapas de localização das bocas de incêndio;
- Debate TECSOC 12.3 – o papel da autoridade política na gestão de crises – Webinar;
- Elaboração de avisos à população – Precipitação;
- Presença numa ocorrência de explosão de gás numa habitação, em Nagoselo do Douro, levantamento de danos;
- Análise do programa “Aldeia Segura Pessoas Seguras”;
- Análise do plano de Recuperação e Resiliência, “Condomínio da Aldeia: Programa Integrado de Apoio às Aldeias localizadas em Territórios de Floresta”;
- Elaboração e entrega de sinalização vertical, para a ação de formação, Segurança Rodoviária, na sede de Agrupamento de Escolas;
- Desafios que o futuro coloca aos Bombeiros Portugueses, Webinar;

- ISEC Lisboa – Encontros de Proteção Civil 2022, Webinar;
- Reunião Intermunicipal Proteção Civil/ GTF's, CIMDOURO, Webinar;
- Levantamento elementos integrantes da SADI nos vários edifícios municipais;
- Elaboração de folhetos – “Limpeza de terrenos” e “Gestão de combustíveis”;
- Visitas técnicas a casas com más condições de salubridade no concelho;
- Sessão de Formação/ Sensibilização – NECPRO (Necrotérios Provisórios), distrito Viseu, Webinar;
- Volta ao concelho, levantamento fotográfico praia fluvial de Soutelo do Douro, para pedido de parecer à APA, âmbito de limpeza e poda;
- Colocação de lombas redução de velocidade;
- Registo e comunicação à entidade competente (E-Redes) da ocorrência de quedas de postes de baixa tensão no concelho;
- Elaboração de avisos à população, tempo quente, poeiras e perigo de incêndio rural – Medidas preventivas;
- Desativação de ninhos primários vespa velutina/asiática, no concelho;
- Elaboração das MAP's para o cineteatro;
- Colocação de equipamento de SCI, no bar da praia fluvial de São Martinho, Nagoselo do Douro;
- Presença na Celebração do Dia Mundial da Criança (corte de trânsito – Rua da Devesa);
- Comunicação de ocorrência (E-Redes) e presença no local, queda de poste de baixa tensão, caminho do Montenegro, SJP.
- Manutenção de extintores;
- Análise do método de Avaliação da Segurança contra Incêndios em Edifícios existentes, ARICA: 2019.

- Análise do Manual de Apoio à elaboração de Planos de Coordenação para Eventos de Nível Municipal;
- Estudo do Plano Operacional Municipal – POM2022;
- Acompanhamento com o técnico de Segurança no Trabalho, elaboração da avaliação de riscos, Centro de Compostagem;
- Vigilância de risco de incêndio rural no concelho;
- Visitas técnicas a pontos de água;
- Visita técnica a terreno por falta de limpeza, junto a habitações, em Soutelo do Douro;
- Elaboração de avisos à população, prorrogação da Situação de Contingência;
- Elaboração de avisos à população, Declaração da Situação de Alerta e tempo quente;
- Estudo do PMDFCI 2021-2030;
- Visita técnica a terrenos em zonas edificadas por falta de gestão de combustível no concelho;
- Manutenção das bocas de incêndio (carreteis), nos edifícios municipais;
- Levantamento de pontos de água, estado de conservação e capacidade;
- Elaboração de avisos à população, “Poupar Água” e “Perigo de Incêndio Rural” – Medidas Preventivas;
- Webinar – Suporte Básico de Vida em Portugal, INEM;
- Acompanhamento equipa técnica das Filmagens – “Realidade Aumentada”;
- Acompanhamento de trabalhos, instalação de carretel (boca de incêndio), no centro de compostagem;
- Volta ao concelho, levantamento de danos/ estragos nas vias municipais;
- Análise das Medidas de Autoproteção, complexo Mata do Cabo;

- Levantamento de elementos de segurança contra incêndios em edifícios, para solicitação de propostas;
- Elaboração de avisos à população, precipitação. Volta ao concelho, levantamento de danos/ estragos causados pela tempestade;
- Auditoria de segurança e higiene no trabalho, edifícios municipais;
- Reunião Plano Municipal de Poupança de Energia 2022-2023 – Medidas a adotar;
- Visita técnica à Central de Incêndio da Biblioteca, análise, verificação e reportação da avaria;
- Elaboração de propostas de planificação e atividades a desenvolver pelo serviço de proteção civil para o ano 2023;
- Reunião com a empresa “ERRE, LRB”, para o envio de proposta de revisão do Plano Municipal de Emergência de Proteção Civil;
- Reunião com o INIAV, sobre o pedido de colaboração para a colocação de armadilha entomológica, para a Rede Nacional de Vigilância Ativa da Vespa Velutina;
- Comunicação de ocorrências em postes de baixa tensão;
- Análise e envio dos relatórios de avaliação das condições de segurança e higiene no trabalho e da avaliação de riscos profissionais, dos edifícios municipais, elaborados pela empresa de Segurança e Higiene no Trabalho, “Interprev”;
- Análise de espaço para a colocação da armadilha solicitado pelo INIAV, para o controlo e vigilância da vespa velutina;
- Acompanhamento com o técnico da empresa ON24h, para levantamento de orçamentos, reparação CDI Biblioteca e Cineteatro.



## CAPÍTULO II - ORGANIZAÇÃO MUNICIPAL E RECURSOS HUMANOS

### II.0 - INTRODUÇÃO

Este capítulo é dedicado à análise dos aspetos mais relevantes do Balanço Social de 2022.

Nos termos do n.º 1 do artigo 1.º do Decreto-Lei 190/96, de 9 de outubro, que regulamento o balanço social na administração pública, os serviços e organismos da administração pública central, regional e local, incluindo os institutos públicos que revistam a natureza de serviços personalizados e fundos públicos que, no termo de cada ano civil, tenham um mínimo de 50 trabalhadores ao seu serviço, qualquer que seja a respetiva relação jurídica de emprego, devem elaborar anualmente o seu balanço social com referência a 31 de Dezembro do ano anterior.

O Balanço Social é, assim, um instrumento privilegiado de planeamento e gestão de recursos humanos, e está incluído no respetivo ciclo anual de gestão.

### II.1 - VOLUME DE EMPREGO

**Quadro 2. – Efetivos a 31/12/2022**

Carreira/ categoria	Pessoal do Mapa													
	Postos ocupados													
	Comissão de serviço		Contratos por tempo indeterminado		Contratos a termo resolutivo certo		Contratos a termo incerto		Mobilidade intercarreiras		Cedência e Mobilidade (outros organismos)		Total	% Total das carreiras
	UN	%	UN	%	UN	%	UN	%	UN	%	UN	%	UN	%
Membros do GAP	3	42,9%											3	1,66%
Dirigente Intermédio	4	57,1%											4	2,21%
COM														0,00%
Técnico Superior			31	18,67%					1	100%			32	17,68%
Assistente Técnico			30	18,07%							1	100%	31	17,13%
Assistente Operacional			102	61,45%	1	100%	5	100%					108	59,67%
Informática			3	1,81%									3	1,66%
Fiscal Municipal														0,00%
<b>Total</b>	<b>7</b>	<b>3,87%</b>	<b>166</b>	<b>91,71%</b>	<b>1</b>	<b>0,55%</b>	<b>5</b>	<b>2,76%</b>	<b>1</b>	<b>0,55%</b>	<b>1</b>	<b>0,55%</b>	<b>181</b>	<b>100,00%</b>

Fonte: Elaboração própria

Da análise do quadro anterior é possível retirar as seguintes conclusões<sup>2</sup>:

<sup>2</sup> O Quadro não contempla o pessoal em regime de tarefa ou avença.

1. Do total de efetivos, a maioria (91,7%) tem contratos por tempo indeterminado (“quadros”);
2. Do total de efetivos, 3,9% exerce funções em comissão de serviço, sendo que destes, apenas 1,7% como dirigentes, o que significa que o rácio de dirigentes por n.º de trabalhadores se manteve em relação ao ano transato;
3. Os contratos a termo incerto (5) correspondem aos efetivos afetos à Equipa de Sapadores;
4. A carreira/categoria com maior número de efetivos (60%) corresponde à de Assistente operacional, seguida dos Técnicos Superiores (18%), dos Assistentes Técnicos (17%), e, por fim, da Carreira de Informática (2%).

### Quadro 3. – Evolução do n.º de Efetivos

ANO	2011	2012	2013	2014	2015	2016	2017	2018	2019	2020	2021	2022
N.º Efetivos	80	75	70	66	67	58	73	75	106	178	184	181
Variação (%)	N.A	-6,25%	-6,67%	-5,71%	1,52%	-13,43%	25,86%	2,74%	41,33%	67,92%	3,67%	-1,63

Fonte: Elaboração própria

Como referido no relatório anterior, será de realçar que a grande diminuição verificada até 2014 está relacionada, por um lado, com a aposentação de diversos funcionários e, por outro lado, com os contratos de trabalho relativos às AECS que, anualmente, estavam sujeitos a variações em função da contratualização das diversas áreas, sendo que, em 2016, a grande diminuição verificada (-13,4%) prende-se com o facto do município ter protocolado as AECS com a ESPRODOURO, passando estes recursos a deixar de ser contabilizados como trabalhadores com a termo certo no município. Em relação ao aumento verificado desde 2018, este pode ser explicado pela regularização de vínculos precários em 2019 e 2020 e também, em 2020, pela descentralização de competências no domínio da saúde, tendo integrado o mapa de pessoal do município mais 42 trabalhadores provenientes do Agrupamento de Escolas. Por sua vez, em 2021, do total de 8 admissões, 5 referem-se aos trabalhadores transitados no âmbito da descentralização de competências na área da saúde, 1 admissão refere-se ao regresso de trabalhador em licença sem remuneração, 1 admissão refere-se à nomeação de um membro do GAP e a outra admissão à contratação de um trabalhador por procedimento concursal.

Assim, em 2021, a variação de 3,67% em relação a 2020, que se traduziu no aumento de 8 efetivos, está relacionada sobretudo com o processo de descentralização de competências no domínio da saúde (5) trabalhadores.

Em relação às saídas, temos uma aposentação e uma consolidação de um trabalhador em mobilidade noutra entidade.

Assim, o saldo líquido das movimentações de pessoal em 2021, fixou-se em 6 trabalhadores.

Em 2022 verifica-se a diminuição de 3 trabalhadores, a qual se deve a uma aposentação e duas licenças sem remuneração.

Em relação às movimentações ocorridas ao longo de 2022, esta pode ser detalhada nos seguintes quadros:

## II.2 - MOVIMENTAÇÃO DE PESSOAL EM 2022

A entrada de trabalhadores em 2022 processou-se da seguinte forma:

Contrato a termo resolutivo certo	0
Mobilidade	0
Cessaç�o de Ced�ncia	0
Regresso de licena sem remunera�o	0
Cessaç�o de Comiss�o de Servio	0
Membros GAP	0
Contrato de Trabalho por Tempo Indeterminado	0
Contrato a termo resolutivo incerto	0
<b>Total</b>	<b>0</b>

Fonte: Elabora o pr pria

Em 2022 n o foram celebrados contratos para admiss o de trabalhadores em qualquer modalidade.

A sa da de trabalhadores deveu-se a:

Licena sem Remunera�o (especial)	0
Caducidade (Contrato a Termo Certo)	0
Mobilidade	0
Licena sem remunera�o	2
Rescis�es	0
Cessaç�o do CTTI - denuncia	0
Cessaç�o comiss�o de servio	0
Morte	0
Suspens�o do Contrato	0
Aposentados	1
<b>Total</b>	<b>3</b>

Fonte: Elabora o pr pria

A taxa de rota o (*Turnover*) foi de 1,66%, assim calculada:

Efetivos em 31.12.2022 (T)	181
Admiss�es em 2022	0
Sa�das em 2022	3
<b>Taxa de Rota�o = (admiss�es + sa�das) : T x 100</b>	<b>1,66%</b>

Fonte: Elabora o pr pria

Relativamente   taxa de rota o, em 2022, a mesma cifrou-se em 1,66%. Altas taxas de rota o de efetivos podem ter consequ ncias na produ o, no ambiente organizacional e nos relacionamentos interpessoais.

De referir que, na análise dos indicadores orçamentais e financeiros, será feita uma abordagem a produtividade marginal do trabalho.

## II.3 – OUTROS INDICADORES

**Quadro 4.** – Indicadores Recursos Humanos

	2022	2021
Despesas de formação / N.º Trabalhadores	153,10€	61,25€
Despesas Horas Extraordinárias / N.º de trabalhadores	179,91€	138,14€
Despesa com o pessoal <sup>3</sup> / por trabalhador	22 513,59€	20.826,66€
Despesa corrente por trabalhador	54 224,11€	46.948,53€
Despesa de capital por trabalhador	21 271,41€	26.712,31€
Despesa com aquisição de bens e serviços por trabalhador	27 377,16€	21.795,58€
Despesa Total por trabalhador	75 495,52€	73.660,84€
Receitas correntes por trabalhador	59 614,25€	56.562,93€
Receitas de capital por trabalhador	16 188,01€	15.317,98€
Receitas totais por trabalhador	75 802,27€	74.133,33€
Receitas Próprias por trabalhador	16 118,50€	14.531,49€
Habitantes por trabalhador (censos 2021)	37	37

<sup>3</sup> Nas despesas foram considerados as “obrigações orçamentais” e não somente as “despesas pagas líquidas de reposições”.

## CAPÍTULO III – REPORTING ORÇAMENTAL

### III.0 – INTRODUÇÃO

As presentes demonstrações orçamentais e financeiras foram elaboradas de acordo com o novo referencial contabilístico designado por Sistema de Normalização Contabilístico para as Administrações Públicas (SNC-AP). Trata-se das primeiras demonstrações deste município elaboradas de acordo com o referencial referido.

De acordo com a Estrutura Conceptual (EC) do SNC-AP, os objetivos do relato financeiro pelas entidades públicas são proporcionar informação sobre essas entidades que seja útil para os utilizadores das demonstrações financeiras para efeitos de responsabilização pela prestação de contas e para tomada de decisões.

Por outro lado, o relato financeiro não é um fim em si mesmo. O seu objetivo é proporcionar informação útil aos utilizadores das demonstrações financeiras e é determinado pelas suas necessidades.

**Importa, por isso, tendo em conta o previsto nas normas, separar as Demonstrações Financeiras das Demonstrações Orçamentais.**

**Em relação às primeiras**, tendo por base a Norma de Contabilidade Pública 1 - Estrutura e Conteúdo das Demonstrações Financeiras (NCP 1), as demonstrações financeiras proporcionam aos utilizadores informação acerca dos recursos e obrigações de uma entidade à data de relato, dos gastos suportados e rendimentos obtidos durante o período de relato e do fluxo de recursos entre datas de relato. Esta informação é útil para os utilizadores fazerem avaliações acerca da capacidade de uma entidade cumprir as suas obrigações e continuar a fornecer bens e serviços a um dado nível, bem como acerca da quantidade de recursos que necessitam de ser fornecidos à entidade no futuro, para que esta possa continuar a satisfazer as suas obrigações de prestação de serviços.

As demonstrações financeiras são uma representação estruturada da posição financeira, e do desempenho financeiro de uma entidade. Consequentemente, os objetivos das demonstrações financeiras de finalidade geral são o de proporcionar informação acerca da posição financeira, do desempenho financeiro e dos fluxos de caixa de uma entidade, que seja útil a um conjunto alargado de utilizadores ao tomarem e avaliarem decisões sobre a alocação de recursos. Especificamente no que se refere ao setor público, os seus objetivos são proporcionar informação útil para a tomada de decisões e para a responsabilização pela prestação de contas relativamente aos recursos que lhe foram confiados, nomeadamente apresentando informação:

- a) Sobre a origem, afetação e uso dos recursos;
- b) Sobre a forma como a entidade financiou as suas atividades e satisfaz as suas necessidades de caixa;
- c) Que seja útil para avaliar a capacidade de a entidade financiar as suas atividades e satisfazer os seus passivos e compromissos;
- d) Sobre a posição financeira da entidade e das suas alterações; e
- e) Agregada, que seja útil para avaliar o desempenho da entidade em termos dos custos dos serviços, eficiência, e cumprimento dos objetivos em geral.

Para dar satisfação a estes objetivos, as demonstrações financeiras de finalidade geral proporcionam informação de uma entidade sobre:

- a) Ativos;
- b) Passivos;
- c) Património Líquido;
- d) Rendimentos;
- e) Gastos;
- f) Outras alterações no Património Líquido; e
- g) Fluxos de caixa.

Para o efeito, deve ser preparado um conjunto completo de demonstrações financeiras individuais ou consolidadas que compreende:

- a) Um balanço;
- b) Uma demonstração dos resultados por natureza;
- c) Uma demonstração das alterações no património
- d) líquido;
- e) Uma demonstração de fluxos de caixa; e

- f) Anexo às demonstrações financeiras (notas compreendendo um resumo das políticas contabilísticas significativas e outras notas explicativas).

Esta Norma exige determinadas divulgações nas demonstrações financeiras e utiliza o termo «divulgação» num sentido lato, englobando quer itens apresentados no balanço, na demonstração dos resultados, na demonstração das alterações no património líquido e na demonstração dos fluxos de caixa, quer no anexo.

As entidades devem apresentar informação adicional às contas anuais para ajudar os utilizadores a avaliar o seu desempenho, a gestão que fazem dos seus ativos e a sua sustentabilidade financeira, e a tomar e a avaliar decisões acerca da afetação de recursos. Esta informação adicional pode incluir, por exemplo, detalhes dos resultados da entidade na forma de indicadores de desempenho, demonstrações do desempenho do serviço, avaliação de programas e outros relatórios sobre o que a entidade fez ao longo do período de relato.

As entidades públicas devem ainda preparar demonstrações financeiras previsionais, designadamente balanço, demonstração dos resultados por natureza e demonstração dos fluxos de caixa, com o mesmo formato das históricas, que devem ser aprovadas pelos órgãos de gestão competentes.

**No que se refere às segundas**, de acordo com a NCP 26 – Contabilidade e Relato Orçamental, as demonstrações orçamentais são uma representação estruturada da execução e desempenho orçamental de uma entidade. Consequentemente, os objetivos das demonstrações orçamentais de finalidades gerais são o de proporcionar informação acerca do orçamento inicial, das alterações orçamentais, da execução das despesas e das receitas orçamentadas, dos pagamentos e recebimentos e do desempenho orçamental.

O relato orçamental pode também proporcionar aos utilizadores informação que indique:

- a) Se os recursos foram obtidos e usados de acordo com o orçamento legalmente adotado;
- e
- b) Se os recursos foram obtidos e usados de acordo com requisitos legais e contratuais, incluindo limites financeiros estabelecidos pelas autoridades legislativas competentes.

Para dar satisfação a estes objetivos, as demonstrações orçamentais proporcionam informação de uma entidade sobre:

- a) Dotações de despesa e previsões de receita;

- b) Alterações orçamentais;
- c) Cabimentos, compromissos, obrigações e receitas liquidadas;
- d) Despesas pagas e receitas cobradas;
- e) Grau de execução orçamental (despesas e receitas);
- f) Desempenho orçamental.

Ainda que a informação contida nas demonstrações orçamentais possa ser relevante para cumprir os objetivos referidos, é pouco provável que ela seja suficiente para cumprir todos esses objetivos. Isto acontece particularmente para as entidades cujo objetivo principal não seja a obtenção de lucro, uma vez que é mais provável que os seus gestores tenham a responsabilidade de prestar contas sobre o cumprimento do serviço, bem como pela concretização dos objetivos financeiros. Pode ser relatada informação suplementar, incluindo informação não financeira, em simultâneo com as demonstrações orçamentais com a finalidade de proporcionar uma imagem integral das atividades da entidade durante o período.

Para o efeito, deve ser preparado um conjunto completo de demonstrações orçamentais que compreende, para as entidades obrigadas a apresentar demonstrações orçamentais individuais, como é o caso deste município:

1. Demonstrações previsionais:
  - a) O orçamento, enquadrado num plano orçamental plurianual;
  - b) O plano plurianual de investimentos;
2. Demonstrações de relato:
  - a) Uma demonstração do desempenho orçamental;
  - b) Uma demonstração de execução orçamental da receita;
  - c) Uma demonstração de execução orçamental da despesa;
  - d) Uma demonstração da execução do Plano Plurianual de Investimentos (PPI);
  - e) O anexo às demonstrações orçamentais.



No entanto, de acordo com o disposto no n.º 2, do artigo 105.º da LOE 2021, aprovada pela Lei n.º 12/2022, de 27 de junho, nos anos de 2022 e 2023, não é obrigatória para as entidades da administração local a elaboração das demonstrações financeiras previsionais previstas no parágrafo 17 da Norma de Contabilidade Pública 1 (NCP 1) do SNC-AP.

Assim, em suma, este novo normativo é constituído pelos subsistemas de contabilidade orçamental, de contabilidade financeira e de contabilidade de gestão. A contabilidade orçamental visa permitir um registo pormenorizado do processo orçamental. A contabilidade financeira, que tem por base as normas internacionais de contabilidade pública, permite registar as transações e outros eventos que afetam a posição financeira, o desempenho financeiro e os fluxos de caixa. A contabilidade de gestão permite avaliar o resultado das atividades e projetos que contribuem para a realização das políticas públicas e o cumprimento dos objetivos em termos de serviços a prestar aos cidadãos.

### III.1 - PROCESSO ORÇAMENTAL

#### III.1.1 - TRAÇOS RELEVANTES DA CONTA ANUAL DO MUNICÍPIO

##### Resumo do Orçamento Inicial *Versus* Corrigido

Na elaboração dos Documentos Previsionais para 2022, foi aprovado o orçamento de acordo com as seguintes previsões iniciais:

##### Quadro 5. – Resumo do Orçamento Inicial

RECEITAS	VALOR (€)	DESPESAS	VALOR (€)
Correntes	10.628.275	Correntes	8.816.036
De capital	5.370.857	De capital	7.183.101
Outras Receitas <sup>4</sup>	5		
<b>TOTAL</b>	<b>15.999.137</b>	<b>TOTAL</b>	<b>15.999.137</b>

Fonte: Elaboração própria

Na sequência das necessárias, adequadas e legais modificações orçamentais produzidas durante a sua execução, resultou o seguinte orçamento corrigido:

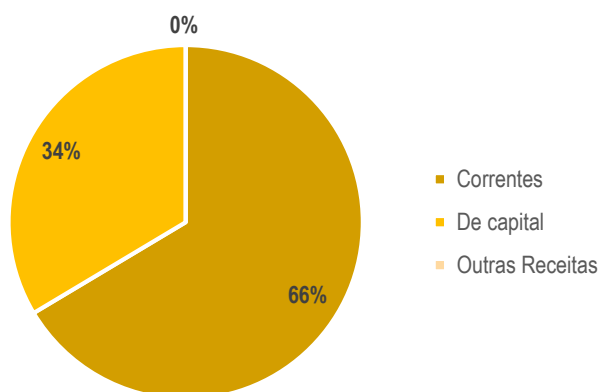
##### Quadro 6. – Resumo do Orçamento Corrigido

RECEITAS	VALOR (€)	DESPESAS	VALOR (€)
Correntes	11.065.061	Correntes	11.098.744
De capital	4.772.427	De capital	4.738.749
Outras Receitas	5		
<b>TOTAL</b>	<b>15.837.493</b>	<b>TOTAL</b>	<b>15.837.493</b>

Fonte: Elaboração própria

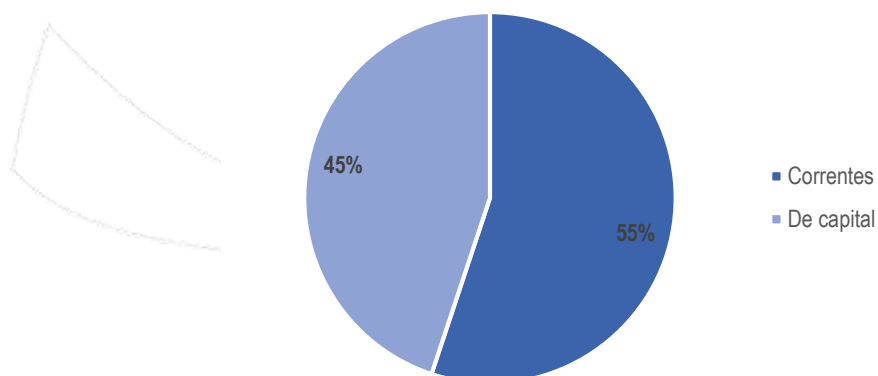
<sup>4</sup> Reposições não abatidas nos pagamentos.

**Figura 1. – Orçamento Inicial – Receita**



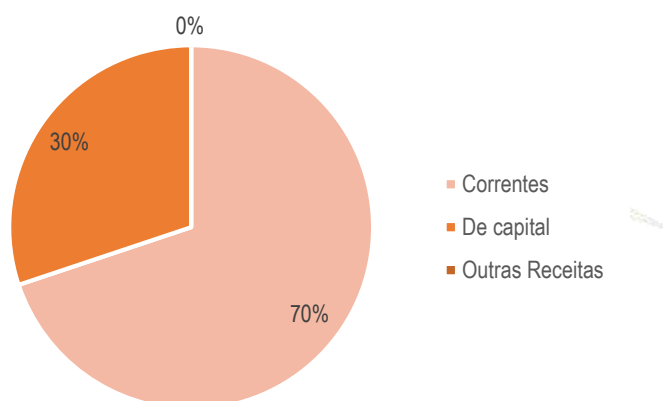
Fonte: Elaboração própria

**Figura 2. – Orçamento Inicial – Despesa**



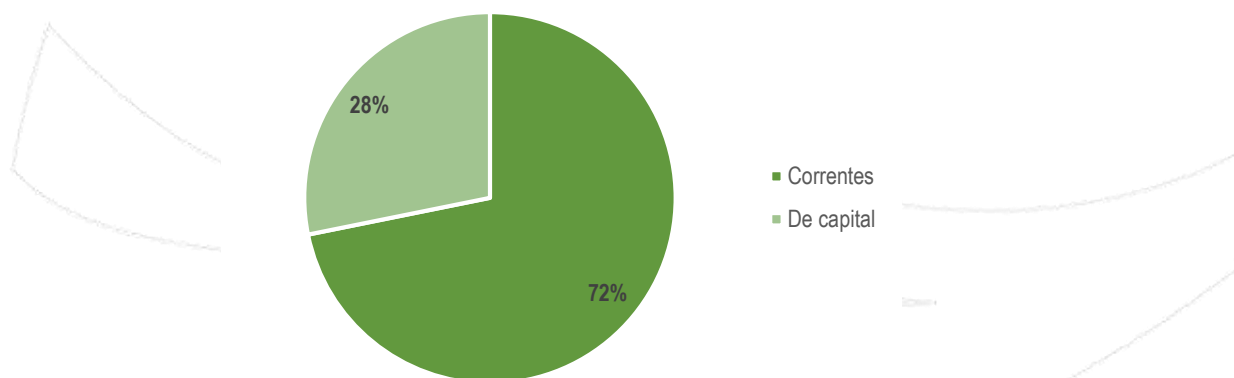
Fonte: Elaboração própria

**Figura 3. – Orçamento Corrigido – Receita**



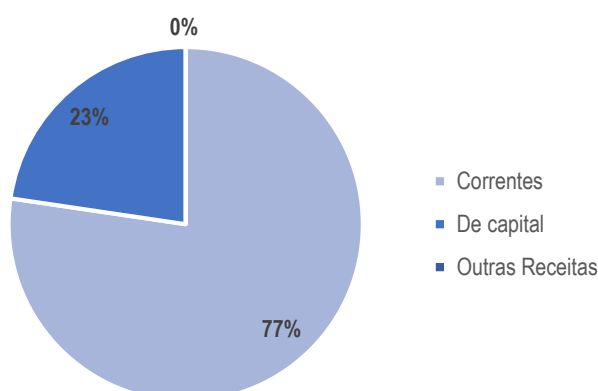
Fonte: Elaboração própria

**Figura 4. – Orçamento Corrigido – Despesa**



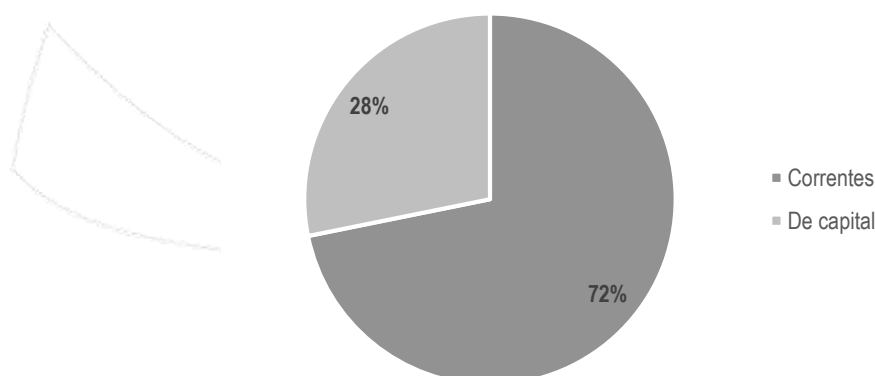
Fonte: Elaboração própria

**Figura 5. – Orçamento Executado – Receita**



Fonte: Elaboração própria

**Figura 6. – Orçamento Executado – Despesa**



Fonte: Elaboração própria

### III.1.2 - ORÇAMENTO DA RECEITA

Em primeiro lugar, será de salientar que o Orçamento Corrigido é inferior ao Orçamento aprovado em 161.644€, o que significa que o conjunto das modificações orçamentais alteraram o valor final do orçamento, registando-se quer alterações permutativas, quer alterações modificativas, sendo de salientar que as receitas de capital corrigidas são inferiores às receitas de capital iniciais (menos 598.430€), essencialmente devido à diminuição de receitas relacionadas com a comparticipação comunitária em projetos cofinanciados, fruto de atrasos na aprovação de alguns projetos (e.g. zona industrial e Loja do Cidadão) e ao atraso na execução da EN 229-3 (Ver mapa “Alterações Orçamentais da Receita”).

Por outro lado, enquanto no Orçamento Inicial a Receita Corrente tinha um peso relativo de 67% e a Receita de Capital de 33%, no orçamento executado verifica-se que a Receita Corrente tem um peso de 77%, o que significa que a Receita de Capital prevista não foi arrecada pelas razões atrás referidas.

A Receita Cobrada Líquida totalizou 13.720.211€, sendo que 337.402€ dizem respeito a receitas por cobrar no início do período, transitadas de anos anteriores, referentes a dívidas de terceiros ao município. Como resultado da execução do orçamento da Receita, ficam 187.529€ de receitas por cobrar no final do ano e um GEO de 86,6%, superior em 0,8 p.p ao GEO registado no exercício anterior, ma acima do limite previsto no n.º 3, do artigo 56.º do RFALEI.

Também, será de evidenciar que o total da receita cobrada líquida observou um aumento, em 2022, face ao exercício de 2021, de 79.678€, situação que se deveu essencialmente ao aumento da receita com Passivos Financeiros (+467.627€) e Venda de Bens e Serviços Correntes (+207.485€), uma vez que as transferências do OE diminuíram 415.279€ e os Rendimentos de Propriedade diminuíram 260.224€, uma vez que, em 2021, foram recebidos 265.188€ das Águas do Norte, S.A. relativos à antecipação das rendas relativas à concessão de infraestruturas de águas e saneamento do município em alta.

É de realçar, também, que, segundo o número 3 do artigo 56.º do RFALEI, no caso de o município registar durante dois anos consecutivos uma taxa de execução da receita prevista no orçamento respetivo inferior a 85 % são informadas as seguintes entidades: *membros do Governo responsáveis pelas áreas das finanças e das autarquias locais, bem como os presidentes dos órgãos executivo e deliberativo do município em causa, que informam os respetivos membros na primeira reunião ou sessão seguinte.*

Este indicador está relacionado com os mecanismos de alerta precoce de desvios, uma vez que, quanto maior o desfaseamento entre o Orçamento Aprovado e o Orçamento Executado, maior a probabilidade de endividamento do município.

Salienta-se, também, que o GEO de 2018, 2019, 2020, 2021 e agora de 2022, foi superior a 85,0%, cumprindo o município com o previsto no RFALEI,

Por fim, será de realçar que o Grau de Execução Financeira das Receitas Correntes atingiu 95,9% do previsto no orçamento para 2022, o que demonstra que as previsões foram efetuadas com muito rigor. No que respeita ao Grau de Execução Financeira das Receitas de Capital (65,2%), inferior à registada em 2021 (66,9%), fruto do atraso no arranque da execução da expansão da Zona Industrial e Loja do Cidadão e do atraso na requalificação da EN 222-3. De todo o modo, 2021 e 2022 foram bastante melhores do que as taxas registadas em alguns exercícios (em 2017 foi de apenas 21,9% e em 2018 foi de 43,7%).

**Quadro 7. – Principais Fontes de Arrecadação de Receita**

DESCRIÇÃO	VALOR COBRADO LIQUÍDO (€) 2022	PESO RELATIVO NO TOTAL DE RECEITAS (%)	VALOR COBRADO LIQUÍDO (€) 2021
<b>TRANSFERÊNCIAS CORRENTES</b>	<b>7 852 229 €</b>	<b>57,23%</b>	<b>7 820 471 €</b>
ESTADO	6 525 735 €	47,56%	6 612 376 €
SERVIÇOS E FUNDOS AUTÓNOMOS	1 262 833 €	9,20%	1 160 409 €
OUTRAS	63 661 €	0,46%	47 686 €
<b>TRANSFERÊNCIAS DE CAPITAL</b>	<b>1 982 906 €</b>	<b>14,45%</b>	<b>2 125 021 €</b>
ADMINISTRAÇÃO CENTRAL (FEF) + (ART. 35.º RFALEI)	1 040 078 €	7,58%	1 368 716 €
ESTADO - PARTICIPAÇÃO COMUNITÁRIA EM PROJETOS CO-FINANCIADOS	782 628 €	5,70%	752 151 €
OUTRAS	160 200 €	1,17%	4 154,4
<b>VENDAS DE BENS E SERVIÇOS CORRENTES</b>	<b>1 127 325 €</b>	<b>8,22%</b>	<b>919 840 €</b>
ABASTECIMENTO DE ÁGUA	483 741 €	3,53%	456 124 €
SANEAMENTO	248 051 €	1,81%	175 644 €
RECOLHA DE RESÍDUOS SÓLIDOSN URBANOS	249 088 €	1,82%	178 413 €
OUTRAS	146 445 €	1,07%	109 659 €
<b>IMPOSTOS DIRETOS</b>	<b>964 089 €</b>	<b>7,03%</b>	<b>841 419 €</b>
IMPOSTO MUNICIPAL SOBRE IMÓVEIS	480 707 €	3,50%	478 036 €
IMPOSTO MUNICIPAL SOBRE TRANSMISSÕES ONEROSAS DE IMÓVEIS	316 404 €	2,31%	218 630 €
IMPOSTO ÚNICO DE CIRCULAÇÃO	154 680 €	1,13%	144 530 €
DERRAMA	12 298 €	0,09%	222 €
<b>RENDIMENTOS DE PROPRIEDADE</b>	<b>501 028 €</b>	<b>3,65%</b>	<b>761 252 €</b>
RENDAS DE CONCESSÃO	0 €	0,00%	0 €
OUTROS	501 028 €	3,65%	761 252 €
<b>PASSIVOS FINANCEIROS</b>	<b>967 628 €</b>	<b>7,05%</b>	<b>500 001 €</b>
EMPRÉSTIMOS A MÉDIO E LONGO PRAZOS	967 628 €	7,05%	500 001 €
<b>TAXAS, MULTAS E OUTRAS PENALIDADES</b>	<b>45 647 €</b>	<b>0,33%</b>	<b>40 918 €</b>
LOTEAMENTOS E OBRAS	15 985 €	0,12%	17 705 €
OUTROS	27 235 €	0,20%	19 606 €
JUROS DE MORA	2 427 €	0,02%	3 607 €
<b>IMPOSTOS INDIRETOS</b>	<b>10 590 €</b>	<b>0,08%</b>	<b>4 830 €</b>
<b>OUTRAS RECEITAS DIVERSAS</b>	<b>268 769 €</b>	<b>1,96%</b>	<b>626 781 €</b>
<b>TOTAL</b>	<b>13 720 211 €</b>	<b>100,00%</b>	<b>13 640 533 €</b>

Fonte: Elaboração própria

Da análise do quadro anterior é possível verificar que a principal fonte de arrecadação de receita está relacionada com as transferências correntes, representando um peso relativo de 57,2% no total da receita, onde se destacam as transferências do Estado, com um peso relativo de 47,6% do total da receita.

De seguida, em segundo lugar ao nível do seu contributo para o total de receita, será de salientar, as Transferências de Capital, com especial evidência, mais uma vez, nas transferências da administração central (FEF de Capital), com um peso relativo no total da receita de 7,6%. No que se refere às transferências relativas a Fundos Comunitários para financiar despesas de capital, em 2022, cobrou-se um total de 782.628€, valor esse inferior ao da receita cobrada no exercício anterior (30.477€).

De seguida, será de salientar a receita proveniente de vendas de bens e serviços correntes, tendo esta um peso relativo de 8,2% no total da receita cobrada líquida, tendo, também, observado um aumento de 207.485€ em relação ao ano transato. Este aumento deve-se, sobretudo, à atualização dos tarifários de saneamento e resíduos sólidos urbanos, o que permitiu arrecadar mais 143.082€ do que no ano transato. De salientar que a atualização do tarifário relativo a estes serviços se deveu à necessidade de garantir um Grau de Cobertura de Gastos de 90%, uma vez que, caso assim não seja, terá de se devolver as verbas recebidas do POSEUR para a construção das Eco-Ilhas, Centro de Compostagem e ETAR`S. Estas regras vinculam todos os municípios que receberam essas verbas.

Será de destacar também, com um peso relativo na receita total de 7,0%, as receitas provenientes de impostos diretos, onde se destaca o IMI e o IMT, sendo que, em relação a 2021, o IMT observou um acréscimo de 97.774€, o que poderá denotar a retoma pós-pandemia. Em relação ao IMI, este registou um ligeiro aumento de 2.671€ face a 2021 e a Derrama um aumento de 12.076€, fazendo com que, em 2022, os Impostos Diretos registassem um aumento de 122.670€ face a 2020. Sendo esta uma das principais fontes de receita do município e a principal fonte de receita própria, é de registar alguma recuperação que, pelo menos em relação ao IMT e à Derrama, pode estar relacionada com a situação de retoma pós-pandemia.

No que toca ao Rendimentos de Propriedade, o valor arrecadado é inferior ao do ano anterior pelas razões já referidas.

No que diz respeito à Receita de Passivos Financeiros, será de destacar que foram arrecadados 967.628€ relativos ao empréstimo de MLP contraído para a realização de diversos investimentos.

Desta análise decorre que o município de S. João da Pesqueira apresenta um rácio de independência financeira (Receitas Próprias/Receitas Totais) de 21,4%, ligeiramente superior aos 19,6% conseguidos no ano transato. Por fim, considera-se que existe independência financeira nos casos em que as receitas próprias representam, pelo menos, 50,0% das receitas totais.

À semelhança dos anos anteriores, a maior fatia de Receita Cobrada pelo município tem proveniência no OE, sendo de referir que estas transferências são uma consequência dos mecanismos de perequação financeira horizontal e vertical, tendo como objetivo a repartição dos recursos financeiros entre os diferentes



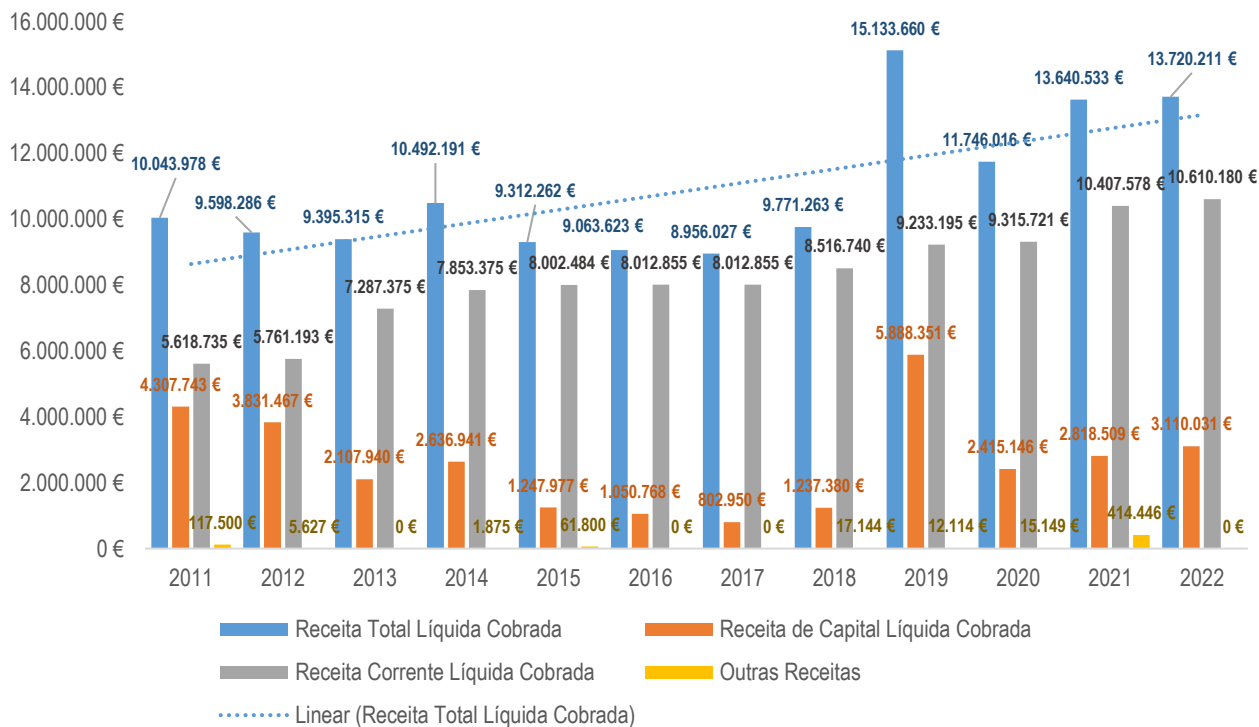
entes locais e a dotação dos entes locais com recursos financeiros adequados para a prossecução das suas atribuições legais.

Ainda, assim, conforme referido, a receita total foi superior em 79.678€ à de 2021. No entanto, retirando o efeito dos Passivos Financeiros e do Saldo de Gerência, a receita de 2022 foi praticamente idêntica à de 2021 (+26.497€).

Por fim, será conveniente evidenciar a evolução gráfica da Receita Cobrada Líquida nos últimos 11 anos:

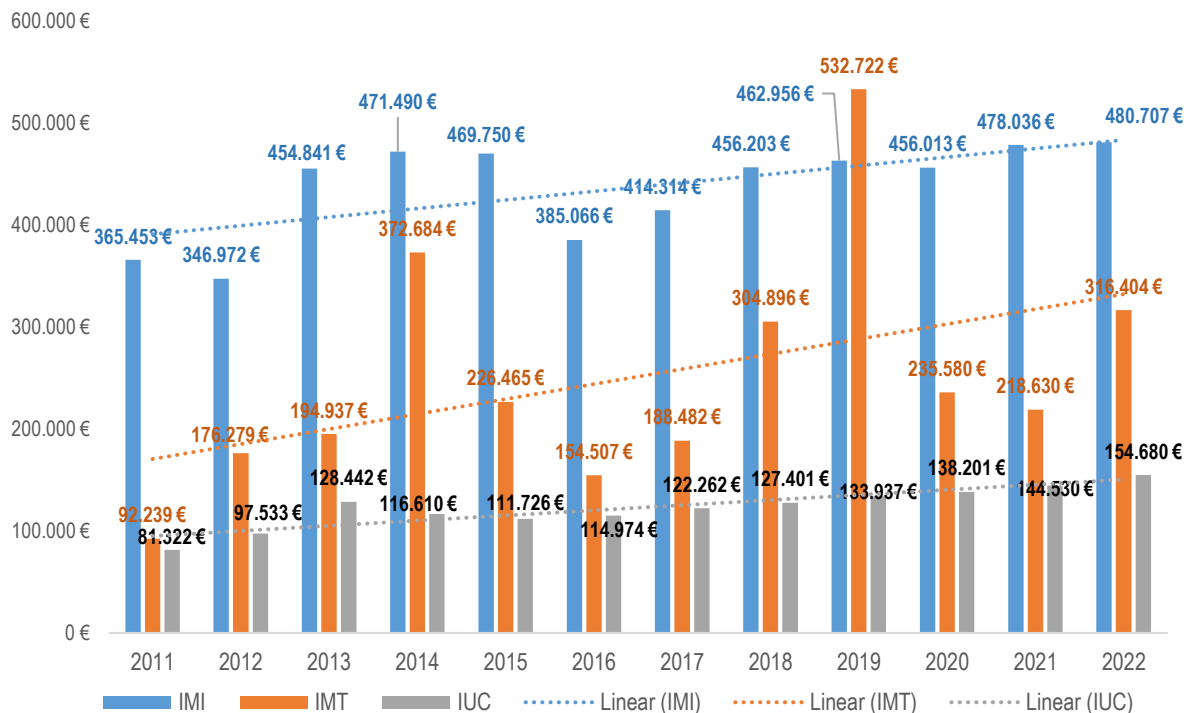


**Figura 7. – Evolução da Receita, Exercícios: 2011 a 2022**



Fonte: Elaboração própria

**Figura 8. – Evolução da Receita de IMI, IMT e IUC, Exercícios: 2011 a 2022**



Fonte: Elaboração própria

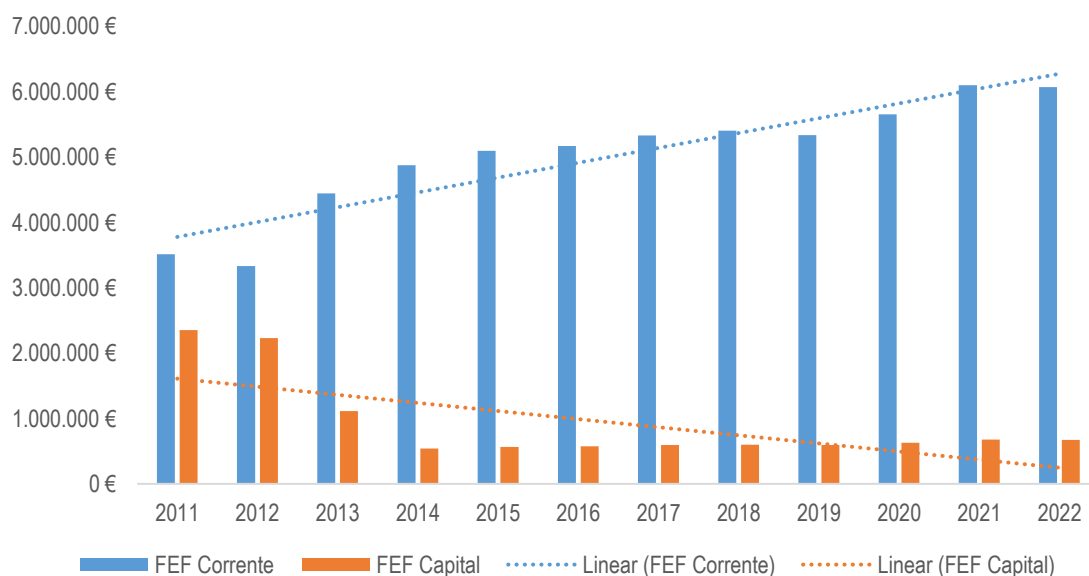
Através das figuras anteriores é possível retirar as seguintes conclusões:

- O total da Receita Cobrada Líquida (Figura 7) teve uma trajetória de aumento ao longo dos últimos 12 exercícios, conforme é possível verificar pela linha de tendência azul;
- A Receita Total Cobrada Líquida sofreu uma variação acumulada positiva, no período, de 3.676.233€, ou seja, 48,3% (esta análise tem em conta a receita com ativos e passivos financeiros);
- Não obstante a variação positiva entre 2011 e 2022, esta deveu-se ao elevado montante de Receita Cobrada entre 2019 e 2021, uma vez que, entre 2011 e 2018, a Receita Cobrada Líquida diminuiu 0,9%;
- De realçar que, em 2019, se contraíram dois empréstimos, num total de 4.082.076,5€, um deles para pagamento antecipado do acordo de regularização de dívida à empresa Águas do Norte, S.A.;
- A Receita Corrente Líquida Cobrada observou um crescimento acumulado de 68,1%, ou seja, um crescimento médio anual de 5,7%, tendo contribuído decisivamente para este crescimento as receitas provenientes das transferências do Fundo de Equilíbrio Financeiro (FEF) e dos Impostos Diretos, em especial do Imposto Municipal sobre Imóveis (IMI), do Imposto Sobre as Transmissões Onerosas de Imóveis (IMT) e do Imposto Único de Circulação (IUC) que observaram um crescimento acumulado de 34,4%, 262,1% e 71,6%, respetivamente, no período em análise (Figura 8);
- A dinâmica do mercado imobiliário foi tal que, entre 2017 e 2019, o IMT aumentou 136,5%, enquanto o IMI aumentou apenas 11,6%, tendo o IMT chegado a superar, pela primeira vez, a receita do IMI no ano de 2019. Em sentido contrário, em 2020 e 2021, o IMT decresceu 55,8% e 7,2%, respetivamente, relativamente aos anos anteriores, situação que pode estar relacionada com a pandemia causada pela COVID-19, tendo recuperado 44,7% em 2022;
- Em relação ao IMI será de notar que entre 2016 e 2020 se verificou uma quebra acumulada de 13.736,9€. Como já referido em relatórios anteriores, esta quebra poderá estar relacionada com o facto de o OE para 2016 ter aditado o artigo 11.º-A ao Código do IMI, que estipula no n.º 1: *“Ficam isentos de imposto municipal sobre imóveis os prédios rústicos e o prédio ou parte de prédio urbano destinado a habitação própria e permanente do sujeito passivo ou do seu agregado familiar, e que seja efetivamente afeto a tal fim, desde que o rendimento bruto total do agregado familiar não seja superior a 2,3 vezes o valor anual do IAS e o valor patrimonial tributário global da totalidade dos prédios rústicos e urbanos pertencentes ao agregado familiar não exceda*

10 vezes o valor anual do IAS.” Estas isenções são automáticas, nelas não se incluindo os prédios pertencentes a sujeitos passivos não residentes, sendo reconhecidas oficiosamente e com uma periodicidade anual pela Autoridade Tributária e Aduaneira;

- Outro aspeto que pode ter influência no valor da receita do IMI tem que ver com a redução de IMI relativamente aos prédios de sujeitos passivos com dependentes a cargo prevista no artigo 112.º-A do CIMI;
- Ainda em relação à receita cobrada de IMI, entre 2018 e 2019 verificou-se uma recuperação moderada, que ascendeu a 48.642,4€, não tendo sido ainda suficiente para atingir o patamar de 2014, em que se cobrou um total de 471.490,0€, mais 8.533,5€ do que em 2019 e mais 15.477,3€ que em 2020;
- Em 2021 e 2022 a receita de IMI foi a melhor dos últimos 12 anos, não obstante o aumento médio anual ter sido muito modesto (2,7%);
- Por fim, o maior contributo para o crescimento das Receitas Correntes é proveniente das transferências da Administração Central, com destaque para o FEF corrente que observou um aumento acumulado no período de 60,5%;

**Figura 9.** – Evolução do FEF Total, Corrente e de Capital, Exercícios: 2011 a 2022



Fonte: Elaboração própria

- Em resumo, o município de S. João da Pesqueira recebeu, em termos globais e tendo em conta as variações acumuladas, mais 882.384€ do OE (FEF), entre 2011 e 2022, tendo-se, conforme é

possível verificar pela figura anterior, verificado uma recuperação a partir de 2015, após uma diminuição acumulada entre 2011 e 2014 de 447.817€;

- No entanto, em 2021, o município recebeu da administração central 690.954€ relacionado com o mecanismo previsto no n.º 3 do artigo 35.º do RFALEI<sup>5</sup>, enquanto, em 2022, recebeu 355.137€, ou seja, menos 335.817€;
- Por outro lado, verifica-se uma tendência para o aumento do FEF corrente inversa da tendência observada para o FEF de Capital, em resultado das regras previstas no RFALEI, que entrou em vigor em 2014;
- O equilíbrio Orçamental foi conseguido através de um aumento nas receitas Correntes em prejuízo das de Capital, com especial destaque para o aumento das Transferências Correntes, em especial da Administração Central.

Por fim, conforme já foi referido no relatório de gestão do exercício anterior, de salientar que, do lado da Receita, haverá alguma margem para aumentar as Receitas Correntes Próprias através de um aumento da eficiência e eficácia na forma como são geridos alguns serviços, garantindo que são cobradas todas as taxas (e.g. ocupação do espaço público, feirantes e vendedores ambulantes), diminuição da fraude nos serviços de água, saneamento e resíduos, da necessária atualização da tabela de taxas e, porventura, da otimização de alguns impostos municipais. Não obstante, face ao atraso no processo de criação de uma associação de municípios para assumir a gestão do serviço de abastecimento de água e de águas residuais em “baixa”, tem vindo a ser efetuada uma atualização dos preços dos serviços de saneamento e resíduos sólidos, no sentido de conseguir atingir o Grau de Cobertura de Gastos de 90%, esperando-se uma maior eficiência e eficácia, com ganhos económico-financeiros para o município, procurando que os preços a praticar tenham, simultaneamente, em conta a acessibilidade económica das famílias e discriminem

<sup>5</sup> Artigo 35.º

*Variações máximas e mínimas*

1 - Da participação de cada município nos impostos do Estado, por via do FEF, do FSM e do IRS, não pode resultar:

- a) Uma diminuição superior a 2,5 /prct. da participação nas transferências financeiras do ano anterior para os municípios com capitação de impostos locais superior a 1,25 vezes a média nacional em três anos consecutivos, nem uma diminuição superior a 1,25 /prct. da referida participação, para os municípios com capitação inferior a 1,25 vezes aquela média durante aquele período;
- b) Um acréscimo superior a 5 /prct. da participação relativa às transferências financeiras do ano anterior.

2 - A compensação necessária para assegurar os montantes mínimos previstos na alínea a) do número anterior efetua-se pelos excedentes que advenham da aplicação da alínea b) do mesmo número, bem como, se necessário, mediante dedução proporcional à diferença entre as transferências previstas e os montantes mínimos garantidos para os municípios que tenham transferências superiores aos montantes mínimos a que teriam direito.

3 - O excedente resultante do disposto nos números anteriores é distribuído de acordo com os seguintes critérios:

- a) 50 /prct., de forma proporcional, pelos municípios em que se registem reduções do montante global das transferências financeiras, em relação ao ano anterior;
- b) 50 /prct., de forma proporcional, pelos municípios que não mantenham, em três anos consecutivos, uma CMMi de valor superior à CMN.

4 - O montante distribuído nos termos do número anterior não concorre para os crescimentos máximos e mínimos previstos no n.º 1, e assume natureza de transferência de capital nos anos em que ocorre.

positivamente as famílias mais carenciadas e mais numerosas, bem como as várias instituições sem fins lucrativos (no caso dos consumidores não domésticos). Também, de somais importância, será de referir que os compromissos assumidos pelo município com o POSEUR no âmbito dos financiamentos recebidos para a construção das Eco-Ilhas, Centro de Compostagem e ETAR'S obrigam a atingir um Grau de Cobertura de Custos nos diversos serviços (AR e RU) de pelo menos 90%, sob pena de imposição da devolução das verbas recebidas.

### III.1.3 - ORÇAMENTO DA DESPESA

À semelhança do referido na análise do orçamento da receita, será de salientar que o Orçamento Corrigido é superior ao Orçamento aprovado em 161.644€, o que significa que o conjunto das modificações orçamentais alteraram o valor final do orçamento, registando-se quer alterações permutativas, quer alterações modificativas, sendo de salientar que as despesas de capital corrigidas são inferiores às receitas de capital iniciais (-632.108€), pelas mesmas razões referidas na análise do orçamento da receita (Ver mapa “Alterações Orçamentais da Despesa”).

Por outro lado, enquanto no Orçamento Inicial a Despesa Corrente tinha um peso relativo de 55% e a Despesa de Capital de 45%, no orçamento executado verifica-se que a Despesa Corrente tem um peso de 72%, o que significa que, ao longo da execução do orçamento, houve uma maior execução de Despesa Corrente no total do orçamento do que aquilo que estava inicialmente previsto, situação que se deveu à não execução de alguns investimentos inicialmente previsto e já atrás referidos e ao aumento da Despesa Corrente pelos motivos que a seguir se explicarão.

No âmbito da despesa, o GEO alcançado foi de 86,3%, revelando um acréscimo de 1,0 p.p. face ao ano anterior.

As Despesas Correntes apresentam uma execução de 88,4%, registando um aumento de 5,7 p.p no GEO face ao ano anterior e as de Capital 81,2%, obtendo um GEO inferior em 9,1 p.p. face a 2021.

Os compromissos assumidos do exercício totalizaram 15.530.830€ (menos 72.285€ do que em 2021) dos quais foram pagos 13.664.689€, transitando para o exercício seguinte um total de compromissos por pagar no valor de 1.866.141€, sendo 1.008.729€ referente a despesas com Aquisição de Bens e Serviços e 720.199€ relativos a despesas com Aquisição de Bens de Capital, sendo os restantes compromissos relativos a outras despesas, como pessoal e transferências correntes e de capital. No entanto, as obrigações por pagar<sup>6</sup> (passivo) ascenderam apenas a 457.200€.

<sup>6</sup> Com a entrada em vigor do SNC-AP, a Demonstração Orçamental da Despesa apresenta informação não só dos compromissos assumidos e transitados por pagar, mas também das obrigações assumidas, ou seja, quando é registada a obrigação (contas a pagar) na contabilidade financeira, permitindo saber o saldo efetivamente em dívida a terceiros.

**Quadro 8. – Principais Fontes de Despesa**

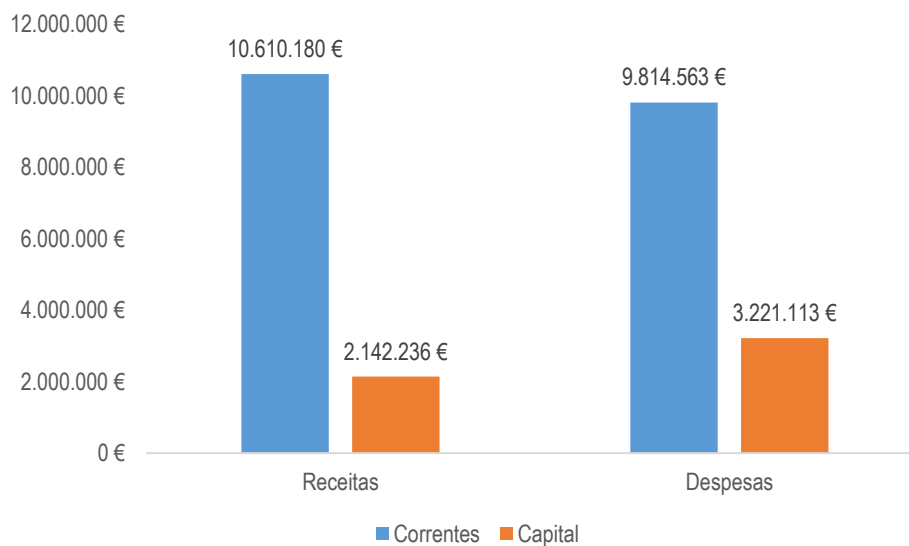
DESCRIÇÃO	COMPROMISSOS ASSUMIDOS 2021 (€)	COMPROMISSOS ASSUMIDOS 2022 (€)	DESPESA PAGA (€)	PESO RELATIVO DAS DESPESAS PAGAS NO TOTAL DA DESPESA (%)	PESO RELATIVO DOS COMPROMISSOS ASSUMIDOS NO TOTAL DE COMPROMISSOS (%)
<b>DESPESAS CORRENTES</b>	<b>10.268.641</b>	<b>10.960.506</b>	<b>9.814.563</b>	<b>71,8%</b>	<b>70,6%</b>
DESPESAS COM O PESSOAL	3.932.805	4.194.951	4.074.960	29,8%	27,0%
AQUISIÇÃO DE BENS E SERVIÇOS	5.519.512	5.963.985	4.955.265	36,3%	38,4%
OUTROS	816.324	801.570	784.338	5,7%	5,2%
<b>DESPESAS DE CAPITAL</b>	<b>5.334.474</b>	<b>4.570.324</b>	<b>3.850.126</b>	<b>28,2%</b>	<b>29,4%</b>
AQUISIÇÃO DE BENS DE CAPITAL	3.676.031	3.054.006	2.343.138	17,1%	19,7%
TRANSFERÊNCIAS DE CAPITAL	1.110.696	887.305	877.975	6,4%	5,7%
OUTROS	547.747	629.013	629.013	4,6%	4,1%
<b>TOTAL</b>	<b>15.603.115</b>	<b>15.530.830</b>	<b>13.664.689</b>	<b>100,0%</b>	<b>100,0%</b>

Fonte: Elaboração própria

Da análise do quadro anterior é possível verificar a execução do Orçamento em termos de Despesa Paga e de Compromissos Assumidos. De realçar que os Compromissos Assumidos constituem um melhor indicador para análise das fontes de Despesa do Município. Desta forma, realça-se uma ligeira diminuição dos compromissos, em relação ao exercício de 2021, no montante de 72.285€. O aumento mais expressivo nos compromissos assumidos verificou-se na rubrica de Aquisição de Bens e Serviços (444.473€), sendo de salientar que para este aumento contribuiu um aumento generalizado na aquisição de bens e serviços, em particular com encargos com as instalações (eletricidade), transportes (transportes públicos), combustíveis e trabalhos especializados, além de que foram retomadas as normais atividades do município após a pandemia (Vindouro, S. João, etc.), cujo peso na Despesa Corrente é bastante significativo.



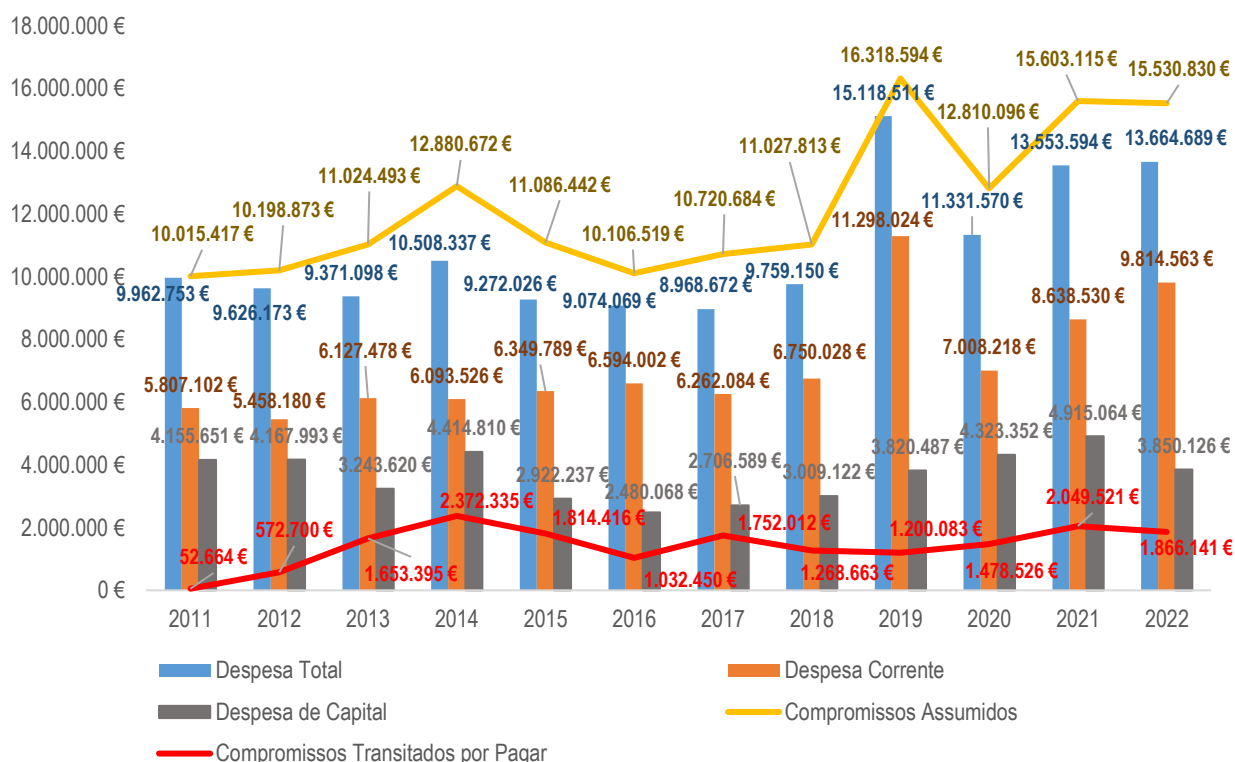
**Figura 10.** – Comparação das Receitas e Despesas Correntes e de Capital, na ótica da execução orçamental: Exercício 2022



Fonte: Elaboração própria

Tendo em consideração a figura anterior, sendo que as colunas da esquerda representam a execução das Receitas (Correntes e de Capital) e as colunas da direita representam a execução das Despesas (Correntes e de Capital), é possível concluir que o município arrecadou 2.142.236€ a título de Receitas de Capital Efetivas e executou 3.221.113€ de Despesas de Capital, significando que executou mais 1.078.877€ em Despesas de Capital do que as verbas que arrecadou para o efeito, tendo, por isso, canalizado 795 617€ de Receitas Correntes, arrecadado um empréstimo de MLP fazer face às Despesas de Capital.

**Figura 11.** – Evolução da Despesa, Exercícios: 2011 a 2022



Fonte: Elaboração própria

Através da figura 11 é possível retirar as seguintes ilações:

- A Despesa Total (Paga) em 2022 foi de 13.664.689€, a segunda maior dos últimos 11 anos;
- Por seu turno, as Despesas Correntes (Pagas) apresentam uma tendência de acréscimo no período em análise, tendo o seu crescimento percentual acumulado sido de 82,8%, sendo que, entre 2019 e 2020, verificou-se uma diminuição de 38,0%, pelas razões já referidas em anteriores relatórios (Pagamento antecipado do Acordo de Regularização de Dívida às Águas do Norte, S.A. em 2019 e COVID-19);
- Expurgado o efeito do pagamento antecipado (3.761.514,3€), as Despesas Correntes pagas, entre 2019 e 2020, diminuíram 7,0%, ou seja, menos 528.291,6€;
- A diminuição da despesa corrente entre 2019 e 2020 (ajustada do efeito do pagamento antecipado do Acordo) deveu-se, em grande medida, aos efeitos da COVID-19;
- Entre 2020 e 2021, verificou-se um aumento significativo da despesa corrente paga, no montante de 1.630.312€. Este aumento ficou a dever-se, em grande medida ao aumento da receita corrente (1.091.857€) e ao facto de o saldo de capital ter diminuído, ou seja, canalizou-se menos receita

corrente para investimento. Esta situação também se deve ao aumento da despesa com o pessoal e com aquisição de bens e serviços;

- Por sua vez, entre 2021 e 2022, a Despesa Corrente paga voltou a aumentar 1.176.034€, fruto, como se verá, do aumento das Despesas com Aquisição de Bens e Serviços e Pessoal;
- Será de realçar que a presente análise tem em linha de conta a execução orçamental (despesa paga), devendo, por isso, fazer-se uma correlação com a análise efetuada aos compromissos assumidos, atento o descrito em relação ao quadro 8, pois a execução da despesa (numa ótica de pagamentos) está muito dependente da tesouraria do município. Por esse motivo, deverá fazer-se uma comparação com os resultados patrimoniais, designadamente através da análise da Demonstração de Resultados, por forma a perceber se houve ou não aumento de despesa e onde, independentemente de em termos orçamentais se terem realizado mais pagamentos (+ despesa) e das dívidas a terceiros, no sentido de perceber se a execução orçamental levou ao aumento do endividamento;
- No mesmo sentido, as Despesas de Capital sofreram uma variação positiva acumulada de 17,7% no período considerado, realçando-se que, em relação a 2021, se verificou uma diminuição das Despesas de Capital (despesa paga) em 21,7%, o que corresponde a menos 1.064.939€ de investimento pago. Os investimentos detalhados e a sua execução poderão ser analisados na Demonstração de Execução do Plano Plurianual de Investimentos;
- Relativamente aos compromissos assumidos, verifica-se um aumento acumulado de 60,8%, atingindo o valor máximo no exercício de 2019 com um total de 16.318.594,0€, pelas razões já referidas;
- O aumento acumulado dos compromissos em 60,8% está em linha de conta com o aumento acumulado da Despesa paga em 50,2%.
- Assim, o Total da Despesa Paga no período em análise cresceu 50,2% e os compromissos assumidos cresceram 60,8%, o que pode levar a desequilíbrios futuros na tesouraria do município, caso os compromissos assumidos crescem significativamente mais do que a Despesa Paga;
- Isto porque, intimamente relacionado com o total de compromissos assumidos está o valor dos compromissos transitados por pagar, verificando-se um crescimento acumulado, para o período, de 1.246,6%, realçando-se, no entanto, um aumento acumulado de 23,0% entre 2015 e 2022.

**Quadro 9. – Regra do Equilíbrio Orçamental (Artigo 40.º e 83.º do RFALEI)**

(UN.:EURO)	
Descrição	valor
(a) Receitas Correntes brutas cobradas	10.610.180
(b) Despesas Corrente Paga	9.814.563
<b>(c) = (a) – (b) Saldo Corrente</b>	<b>795.617</b>
(d) Amortização média dos EMLP	624.290
<b>(e) = (c) – (d) Excedente anual</b>	<b>171.327</b>

Fonte: Elaboração própria

Nos termos do artigo 40.º do RFALEI os orçamentos das entidades do setor local preveem as receitas necessárias para cobrir todas as despesas e a receita corrente bruta cobrada deve ser pelo menos igual à despesa corrente acrescida das amortizações médias de empréstimos de médio e longo prazos.

Assim, da análise do quadro anterior, é possível verificar que, da execução do orçamento de 2022, as Receitas Correntes brutas cobradas foram 795.617€ superiores às Despesas correntes (pagas), sendo que, o Saldo Corrente foi suficiente para acomodar a amortização medida dos Empréstimos de Médio e Longo Prazo<sup>7</sup>, obtendo-se, ainda assim, um Excedente Anual positivo de 171.327€.

**Quadro 10. – Saldo Global Efetivo**

(UN.:EURO)			
Rubricas	2022	2021	Varição
Receitas Correntes	10.610.179	10.407.578	202.601
Receitas de Capital Efetivas	2.142.236	2.317.842	-175.606
<b>Receita Efetiva</b>	<b>12.752.415</b>	<b>12.725.420</b>	26.995
Despesas Correntes	9.814.563	8638530	1.176.033
Despesas de Capital Efetivas	3.221.112	4.367.317	-1.146.205
<b>Despesa Efetiva</b>	<b>13.035.676</b>	<b>13.005.847</b>	29.829
Saldo Corrente	795.616	1.769.049	-973.433
Saldo de Capital	-1.078.876	-2.049.476	970.600
<b>Saldo Global</b>	<b>-283.260</b>	<b>-280.427</b>	<b>-2.833</b>

Fonte: Elaboração própria

<sup>7</sup> O conceito de Amortização Média de empréstimos de médio e longo prazos está previsto no n.º 4 do artigo 40.º do RFALEI e pode não corresponder exatamente à amortização destes empréstimos no exercício em causa.

Através do quadro anterior verifica-se que o Saldo Global efetivo em 2022 se cifrou em menos 283.260€, tendo-se verificado uma ligeira diminuição (2.833€) em relação ao ano anterior, o que significa que, em 2022, as Receitas Correntes mais as Receitas de Capital Efetivas foram inferiores às Despesas Correntes e de Capital Efetivas (-283.260€). Os saldos globais efetivos permitem amortizar passivos financeiros ou constituir Ativos Financeiros. Em 2022, para compensar o saldo global negativo foi necessário arrecadar receita do empréstimo de MLP no montante de 967.628€.

O empréstimo de MLP no valor de 967.628€ permitiu colmatar o défice referido (-283.260€), em particular ao financiar o saldo negativo de capital.

Na prática, uma vez que o município investiu mais 1.078.876€ do que as receitas que recebeu para o efeito e teve despesa com Passivos e Ativos Financeiros de 629.013€, teve de canalizar o saldo corrente (795.616€) e arrecadar o empréstimo de 967.628€, sendo que, somado o saldo da gerência anterior e as receitas com Ativos Financeiros, temos o saldo para a gerência seguinte.

Uma das demonstrações de relato orçamental introduzidas pelo SNC-AP foi o a demonstração de desempenho orçamental. Esta demonstração, evidencia as importâncias relativas a todos os recebimentos e pagamentos ocorridos no período contabilístico, quer se reportem à execução orçamental, quer a operações de tesouraria. Nesta demonstração também se evidenciam os correspondentes saldos (da gerência anterior e para a gerência seguinte, saldo global, saldo corrente, saldo de capital e saldo primário). Não obstante essa demonstração constar do presente relatório, no quadro seguinte apresenta-se uma demonstração de desempenho orçamental resumida:

**Quadro 11. – Demonstração de Desempenho Orçamental (resumo) - 2022**

Rubrica	Recebimentos	2022	Rubrica	Pagamentos	2022
	<b>Saldo da gerência anterior</b>	<b>493.591€</b>			
	Operações orçamentais [1]	87.258€			
	Devolução do saldo oper. Orçamentais	87.258€			
	Operações de tesouraria [A]	406.334€			
	<b>Receita corrente</b>	<b>10.610.180€</b>		<b>Despesa corrente</b>	<b>9.814.563€</b>
R1	Receita fiscal	974.679€	D1	Despesas com o pessoal	4.074.960€
R2	Contribuições para sistemas de proteção social e subsistemas de saúde		D2	Aquisição de bens e serviços	4.955.265€
R3	Taxas, multas e outras penalidades	45.647€	D3	Juros e outros encargos	37.843€
R4	Rendimentos de propriedade	501.028€	D4	Transferências correntes	718.323€
R5	Transferências correntes	7.852.229€	D5	Subsídios	
R6	Venda de bens e serviços	1.127.325€	D6	Outras despesas correntes	28.172€
R7	Outras receitas correntes	109.273€			
	<b>Receita de capital</b>	<b>2.142.236€</b>		<b>Despesa de capital</b>	<b>3.221.112€</b>
R8	Venda de bens de investimento	159.330€	D7	Investimento	2.343.138€
R9	Transferências de Capital	1.982.906€	D8	Transferências de Capital	877.975€
R10	Outras receitas de capital		D9	Outras despesas de capital	
R11	Reposição não abatida aos pagamentos				
	<b>Receita efetiva [2]</b>	<b>12.752.416€</b>		<b>Despesa efetiva [5]</b>	<b>13.035.676€</b>
	<b>Receita não efetiva [3]</b>	<b>967.795€</b>		<b>Despesa não efetiva [6]</b>	<b>629.013€</b>
R12	Receita com ativos financeiros	167€	D10	Despesa com ativos financeiros	8.338€
R13	Receita com passivos financeiros	967.628€	D11	Despesa com passivos financeiros	620.675€
	<b>Soma [4] = [1]+[2]+[3]</b>	<b>13.807.468€</b>		<b>Soma [7] = [5] + [6]</b>	<b>13.664.689€</b>
	<b>Operações de Tesouraria [B]</b>	<b>358.876€</b>		<b>Operações de Tesouraria [C]</b>	<b>415.272€</b>
				<b>Saldo para a gerência seguinte</b>	<b>492.717€</b>
				Operações Orçamentais [8] = [4]-[7]	142.780€
				Operações de Tesouraria [D] = [A]+[B]-[C]	349.938€
				<b>Saldo global [2] - [5]</b>	<b>-283.260€</b>
				Despesa primária	12.997.833€
				Saldo Corrente	795.617€
				Saldo de Capital	-1.078.877€
				Saldo primário	-245.417€
				Receita Total [1] + [2] + [3]	13.807.468€
				Despesa Total [5] + [6]	13.664.689€

Fonte: Elaboração própria

### III.1.4 - ANÁLISE DAS GRANDES OPÇÕES DO PLANO

A execução das GOP'S traduz o quadro de desenvolvimento da intervenção municipal e apresenta-se organizado por objetivos, programas, projetos e ações.

Este documento constitui um instrumento fundamental em termos de desenvolvimento estratégico do município e inclui o PAM e o PPI, o qual, sendo um documento previsional que especifica a atividade autárquica em matéria de atividades e investimentos, de horizonte móvel de quatro anos, inclui todos os projetos e ações a realizar no âmbito dos objetivos estabelecidos pelo município, discriminando a respetiva previsão de despesa.

Assim, em 2022, a taxa de execução financeira das GOP'S foi de 82,4%, sendo que no PPI foi de 72,8% e no PAM de 88,9%. A taxa global de execução das GOP'S foi inferior à de 2021 essencialmente devido à taxa de execução do PPI (72,8%vs84,3%).

Em termos absolutos, as GOP'S representaram, em 2022, um total de 6.544.541€ de despesa executada (menos 301.921€ do que o verificado em 2021) sendo 2.343.138€ referente à execução do PPI e 4.201.403€ referente ao PAM.

Através do quadro seguinte é possível fazer uma comparação com a execução das GOP'S, PPI e PAM em relação ao ano anterior:

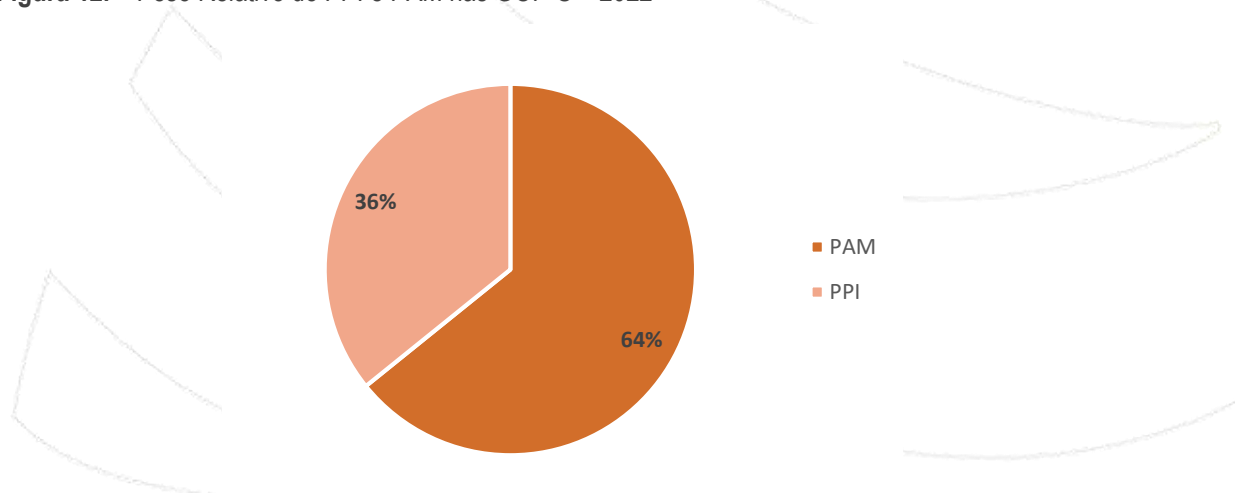
**Quadro 12.** – Comparação da execução das GOPS, PAM e PPI – 2022 vs 2021

	2022	2021	Varição (€)
<b>GOP'S</b>	6.544.541 €	6.846.462 €	-301.921
<b>PAM</b>	4.201.403 €	3.589.841 €	611.562
<b>PPI</b>	2.343.138 €	3.256.621 €	-913.483

Fonte: Elaboração Própria

Da análise do quadro anterior, é possível verificar que, em termos globais, houve uma menor execução das GOP'S (que incluem o PAM e o PPI) em relação ao ano transato, no valor de 301.921€. Para esse facto contribui essencialmente a diminuição da execução do PPI de 2022 em relação ao de 2021, tendo em conta a execução (pagamento) de um menor volume de investimento no montante de 913.483€.

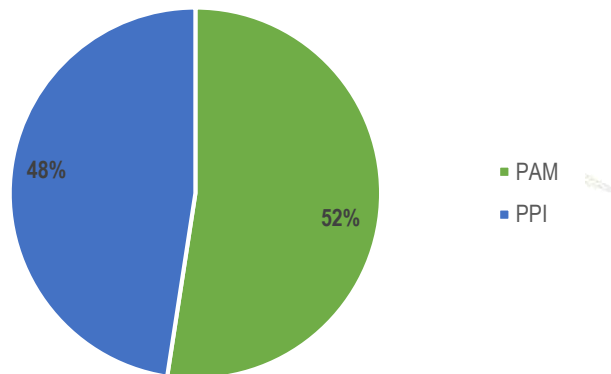
**Figura 12.** – Peso Relativo do PPI e PAM nas GOP'S – 2022



Fonte: Elaboração própria



Figura 13. – Peso Relativo do PPI e PAM nas GOP'S – 2021

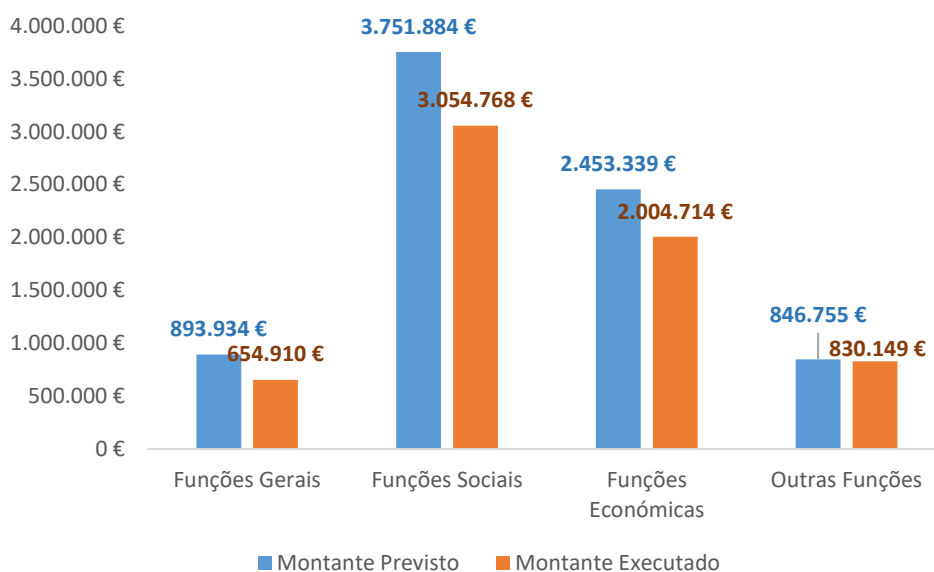


Fonte: Elaboração própria

Através das figuras 12 e 13 é possível verificar o contributo relativo do PPI e do PAM para o total das GOP'S. Assim, em 2022 o contributo do PAM para a execução das GOP'S foi (1,8x) superior ao do PPI. Já em 2021, o contributo do PAM para a execução das GOP'S foi (1,1x) superior ao PPI. Isto significa que, em 2022 as Grandes Opções do Plano denotam um menor equilíbrio entre investimentos e atividades.

Refira-se, por fim, que o nível de execução das GOP'S nos diversos objetivos/programa totalizou 73,3% nas Funções Gerais, 81,4% nas Funções Sociais e 81,7% nas Funções Económicas, conforme o gráfico a seguir apresentado:

Figura 14. – Execução das GOP'S por Funções – 2022



Fonte: Elaboração própria

Através da figura 14 é possível obter as seguintes conclusões:

1. Face ao valor previsto (dotações corrigidas) e executado, as Funções Sociais foram a principal prioridade do executivo no exercício de 2022, seguidas das Funções Económicas e das Funções Gerais;
2. Verifica-se que há um maior desfasamento, em 2022, entre o montante previsto (dotações corrigidas) e o executado nas várias Funções, em relação ao exercício de 2021, atendendo às taxas de execução nos dois exercícios.

Será de referir que apesar dos maiores diferenciais entre o previsto e o executado em relação exercício anterior, este deve-se à execução do PPI, pois no PAM observou-se uma execução superior à do ano anterior. Esta situação, como já foi referido, está relacionada com o atraso nalguns investimentos relevantes, em particular na expansão da Zona Industrial, criação da Loja do Cidadão e na requalificação da EN 222-3 face à demora na autorização dos encargos financeiros por parte do governo.

Fazendo, agora, uma análise mais detalhada das principais Funções temos:

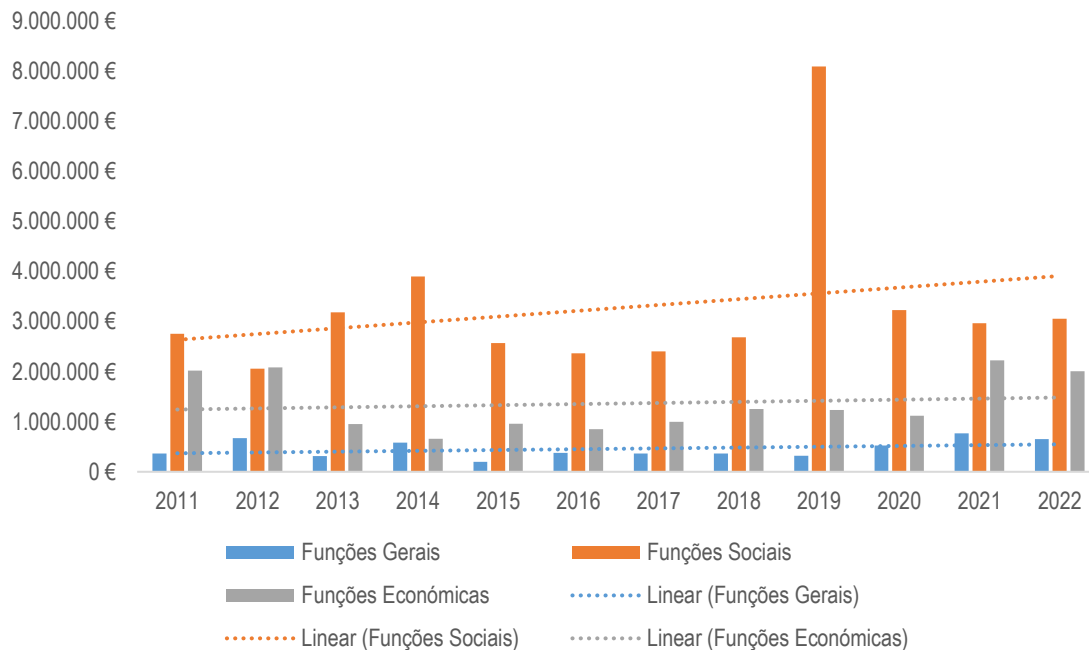
1. Relativamente às Funções Gerais, a subfunção que obteve maior execução foi:
  - “*Administração Geral*” com 531.400€, relativos principalmente a contratos de manutenção dos serviços informáticos no valor de 139.673€, reparações e beneficiações gerais no Edifício dos Paços do Concelho com um valor de 126.940€, obras diversas de conservação e reparação no montante de 100.101€, aquisição de mobiliário e equipamento diverso com um valor de 45.794€, aquisição de software informático diverso no montante de 40.716€ e expansão e manutenção da rede wi-fi no concelho cujo valor ascendeu a 32.933€;
  - No caso da “*Proteção Civil e Luta Contra Incêndios*” será de realçar a atribuição de subsídios às Associações Humanitárias dos Bombeiros Voluntários do Concelho no montante de 123.510€ referentes a apoios para despesas correntes e financiamento das EIP’S.
2. Relativamente às Funções Sociais, as subfunções que obtiveram maior execução foram:
  - “*Educação*”, onde se inclui “*Ensino Não Superior*” e “*Serviços Auxiliares de Ensino*”, com um total de execução de 600.560€, onde se destacam os Transportes Escolares (191.278€), o Programa de Serviços de Refeições e Prolongamento de Horário (160.530€), o Programa de Combate ao Insucesso Escolar 46.728€, as refeições do Agrupamento de Escolas no âmbito

do processo de descentralização (46.249€) e a atribuição de bolsas de estudo (39.708€), a Oferta de livros e material escolar (37.056€);

- “*Cultura*” com 584 466€, destacando-se a Promoção de diversas atividades culturais e recreativas com uma despesa de 203.503€, a Festa de S. João com uma despesa de 122.108€, a atribuição de subsídios a Associações Culturais e Recreativas (69.982€), a Festa da Senhora do Monte com 42.035€, a execução das candidaturas Pesqueiranima (31.812€) e Lua D’Ouro (18.364€) e a organização da Festa dos Saberes e dos Sabores (33.156€);
- “*Resíduos Sólidos*” registando uma execução de 469.857€, com realce para a aquisição de uma viatura de recolha de RSU’S (196.789€), para o pagamento do serviço de Recolha seletiva, valorização e tratamento de RSU’S pela Resinorte (195.457€), da Limpeza Urbana da Vila de S. João da Pesqueira (61.626€) e para a lavagem de contentores (9.430€);
- “*Ordenamento do Território*” com 417.407€ de execução, destacando-se a requalificação de Espaços Públicos, onde está incluída a Porto Wine Square, com um investimento de 379.690€ e outras obras de conservação e reparação diversas (36.653€);
- “*Abastecimento de Água*” com uma execução de 352.671€, sendo que deste valor, 350.440€ refere-se ao pagamento da aquisição de água em “alta” à empresa Águas do Norte, S.A. do exercício;
- “*Saneamento*” com 214.548€ de execução, sendo a maioria referente à recolha e tratamento de efluentes (175.3523€), à recolha e tratamento de lamas (15.953€) e à ampliação e reparação da rede de esgotos (15.288€);
- “*Desporto Recreio e Lazer*”, com uma execução de 176.979€, sendo de destacar a empreitada no âmbito da candidatura ao BEM (95.037€), a aquisição de mobiliário e equipamento diverso (29.169€) e a atribuição de subsídios a Associações desportivas e recreativas (27.899€);
- “*Outras Atividades Cívicas e Religiosas*” registam uma execução de 87.429€ que consistiram na atribuição de subsídios diversos às associações fabriqueiras para obras de restauro em igrejas e capelas e de construção de capelas mortuárias;
- Na “*Ação Social*” executou-se um total de 77.983 de despesa, com destaque para os subsídios a IPSS’S no valor de 59.295€ e para o programa Ação Social Direta e Cartão Social do Idoso com uma execução de 7.055€ e 9.068€, respetivamente;

- Na “Habitação” com uma execução total 57.815€, o destaque vai para a o Apoio à beneficiação de habitações de famílias carenciadas com a totalidade da execução desta subfunção a ser canalizada para este programa.
3. No que se refere às Funções Económicas, com uma execução total de 2.004.714€, sendo que as subfunções que obtiveram maior execução foram:
- “Turismo” com 797.165€, realçando-se o projeto para requalificação das Bateiras (625.162€), a participação em Feiras Temáticas (77.183€) e a Requalificação de Miradouros (33 880€);
  - “Agricultura, Pecuária, Silvicultura, Caça e Pesca” (621.602€), com destaque para a realização da Vindouro 2022 (429.820€) a pavimentação e reabilitação de caminhos agrícolas e rurais (149.293€) e os subsídios a associações de agricultores, de caça e pesca (37.792€);
  - “Outras Funções Económicas” (361.392€), onde se destaca a compensação para a Carreira Pública (298.953€) e o projeto “Pesqueira Empreende” (60.931€);
  - “Transportes Rodoviários” (176.305€), com realce para a pavimentação de arruamentos em diversas freguesias (168.816€);
  - “Industria e Energia” (48.250€), sendo de acentuar os investimentos de comparticipação na ampliação da rede de iluminação pública por parte de privados (39.826.
4. Por fim, relativamente a Outras Funções (830.149€), realça-se o seguinte:
- “Transferências entre Administrações”, observando uma execução total de 781.183€, sendo que 757.626€ são relativos a transferências para as freguesias.

- Figura 15. – Execução das GOP's por Funções – 2011 a 2022



Fonte: Elaboração própria

Atentos à figura 15, podemos observar a evolução da execução das GOP'S por Funções entre os exercícios de 2011 e 2022.

Por forma a retirar algumas conclusões foram inseridas no gráfico "Linhas de Tendência" para cada uma das principais Funções. Assim, entre 2011 e 2022, a tendência relativa às várias Funções tem sido de aumento, sendo mais expressiva nas Funções Gerais (218,8%) e nas Funções Sociais (159,1%), esta última fortemente motivada pela execução excecional observada em 2019 devido ao pagamento antecipado do acordo de regularização de dívida com as Águas do Norte, S.A.

Os anos onde se verifica uma maior execução das Funções Sociais (2013 e 2014) coincidem com a construção do Museu do Vinho de S. João da Pesqueira e pagamento antecipado do acordo de regularização de dívida à empresa Águas do Norte, S.A. (2019).

Os anos de maior execução das Funções Económicas (2011 e 2012), está relacionado com a Reabilitação e prolongamento do acesso rodoviário e expansão da zona industrial de S. João da Pesqueira, Beneficiação da Estrada Municipal de acesso poente a Nagoselo do Douro e Beneficiação da Estrada Municipal S. João da Pesqueira- Várzea de Trevões e (2021 e 2022) com a empreitada de requalificação das Bateiras, requalificação de caminhos agrícolas e a realização da Vindouro (2022).

### III.1.5 - OPERAÇÕES DE TESOURARIA

A movimentação de entrada de operações de Tesouraria resultou num montante de 358.876€ e a movimentação de saída de 415.272€, tendo transitado de 2021 um valor de 406.334 € e resultando num saldo final acumulado de Operações de Tesouraria de 349.938€ para a gerência seguinte.

### III.1.6 - SALDO DE GERÊNCIA DE 2022 PARA 2023

**Quadro 13.** – Resumo do Saldo de Gerência para 2023

SALDO DA EXECUÇÃO ORÇAMENTAL	142.779,50€
SALDO DE OPERAÇÕES DE TESOURARIA	349.937,69€
<b>TOTAL TRANSITADO</b>	<b>492.717,19€</b>

Fonte: Elaboração Própria

### III.1.7 – RESPONSABILIDADES CONTINGENTES

A nova classe 0 passou a ter contas específicas para as operações de tesouraria e para responsabilidades contingentes, quando estas últimas possam ser objeto de mensuração.

091 Responsabilidades Contingentes – Destina-se ao registo contabilístico de responsabilidades contingentes, as quais podem ser definidas, tomando por referência a NCP 15, como possíveis obrigações que decorrem de acontecimentos passados e cuja existência será confirmada pela ocorrência ou não de um ou mais acontecimentos futuros incertos, que não estão totalmente sob o controlo da entidade ou, então, obrigações presentes resultantes de acontecimentos passados sendo provável ou não a necessidade de um exfluxo de recursos para extinguir essas obrigações ou, ainda, o montante de das obrigações presentes não pode ser mensurado com suficiente fiabilidade;

Estão, assim, abrangidas pelo conceito de responsabilidades contingentes, quer as provisões, quer os passivos contingentes.

Assim, face ao referido anteriormente, foram registados na conta 09 Responsabilidades contingentes e contas de controlo, nomeadamente na conta 0911 Processos judiciais em curso um total de 794.651,25 €, correspondendo 96.891,02 € ao valor das Provisões registadas na contabilidade patrimonial, em conformidade com o seguinte quadro:

**Quadro 14. - Provisões**

(UN.:EURO)		
N.º DO PROCESSO	TIPO DE AÇÃO	MONTANTE RECLAMADO PELA DEMANDANTE
53/13.1BEVIS <sup>8</sup>	Ação administrativa comum	26 358,27
68/20.3BEVIS <sup>9</sup>	Ação administrativa	68 433,60
78/21.3BEVIS <sup>10</sup>	Ação administrativa	2 099,15
<b>TOTAL GLOBAL</b>		<b>96 891,02</b>

Relativamente às responsabilidades que cumprem a definição de Passivos Contingentes, foi registado um total de 697.760,23 € como segue:

<sup>8</sup> Pedido de Condenação do Município de pagamento de €110.227,72, decorrente do fornecimento de água. A 21 de outubro de 2019 foi junto aos autos, Acordo de Regularização de Dívida no qual o Réu Município reconheceu ser devedor do montante de €97.900,33. Apesar do aludido acordo mantém-se em discussão os seguintes valores:

A título de Capital:

- €13.229,33 referente à fatura 2300000042;
- €9.180,66 referente à fatura n.º 12300000051
- €982,62 referente à nota de crédito n. 24000000064

A título de juros:

€1816,54 – juros eventualmente devidos desde a data da instauração da ação, calculados sobre os montantes não reconhecidos (ainda em discussão)

€1.149,12 – juros de mora sobre o valor e ainda em discussão relacionado com a fatura 2300000042.

<sup>9</sup> Pedido de condenação do MSJP no pagamento de uma quantia pecuniária decorrente da celebração de um contrato de empreitada. Tendo o MSJP sido condenado no pagamento da quantia de €68.433,60 (sessenta e oito mil quatrocentos e trinta e três euros e sessenta cêntimos), a título de capital e ainda nos juros de mora à taxa legal cível, contados desde 24.11.2017 até integral e efetivo pagamento, está pendente recurso interposto pelo MSJP.

<sup>10</sup> Peticionada a condenação do Município no pagamento da quantia de € 2.099,15, devido por trabalhos alegadamente contratados pelo Município e adjudicados à Autora. Trata-se de um processo que por lapso administrativo não foi contestado. Foi junta procuração, aguarda-se notificação para alegar de direito.

**Quadro 15. - Passivos Contingentes**

Relativamente às responsabilidades que cumprem a definição de Passivos Contingentes, foi registado um total de 741 060,32 € como segue:

(UN.:EURO)		
N.º DO PROCESSO	TIPO DE AÇÃO	MONTANTE RECLAMADO PELA DEMANDANTE
79/21.1BEVIS <sup>11</sup>	Ação administrativa	103 109,42
82/21.1BEVIS <sup>12</sup>	Ação administrativa	55 929,07
83/21.0BEVIS <sup>13</sup>	Ação administrativa	59 904,76
88/21.0BEVIS <sup>14</sup>	Ação administrativa	196 446,92
92/21.9BEVIS <sup>15</sup>	Ação administrativa	8 845,19
93/21.7BEVIS <sup>16</sup>	Ação administrativa	140 730,42
94/21.5BEVIS <sup>17</sup>	Ação administrativa	59 853,19
96/21.1BEVIS <sup>18</sup>	Ação administrativa	38 623,87
97/21.0BEVIS <sup>19</sup>	Ação administrativa	10 317,39
350/21.2BEVIS <sup>20</sup>	Ação administrativa	17 800,09
CO/364/2018/ARHN	Processo de Contraordenação	24 000,00
DAAF/00575/021	Processo de Contraordenação	24 000,00
7960-DCC/2022	Processo de Contraordenação	1 500,00
<b>TOTAL GLOBAL</b>		<b>741 060,32</b>

Os valores expressos no quadro são valores processuais, pelo que a consideração destes factos como contingentes, significa que existe incerteza de que sejam verdadeiras responsabilidades, não estando definida sua quantificação nem a tempestividade do seu pagamento.

Será de referir ainda o processo de contraordenação n.º CO/364/2018/ARHN, Agência Portuguesa do Ambiente, relativo à rejeição de águas degradadas para o solo ou para a água, na freguesia de Vale de Figueira, em Vale de Vila, podendo ser condenado o município numa coima que pode variar entre 24.000

<sup>11</sup> Peticionada a condenação do Município no pagamento da quantia de € 103.109,42, devido por trabalhos alegadamente contratados pelo Município e adjudicados à Autora.

<sup>12</sup> Peticionada a condenação do Município no pagamento da quantia de € 55.929,07, devido por trabalhos alegadamente contratados pelo Município e adjudicados à Autora.

<sup>13</sup> Peticionada a condenação do Município no pagamento da quantia de € 59.904,76, devido por trabalhos alegadamente contratados pelo Município e adjudicados à Autora.

<sup>14</sup> Peticionada a condenação do Município no pagamento da quantia de € 196.446,92, devido por trabalhos alegadamente contratados pelo Município e adjudicados à Autora.

<sup>15</sup> Peticionada a condenação do Município no pagamento da quantia de € 8.845,19, devido por trabalhos alegadamente contratados pelo Município e adjudicados à Autora.

<sup>16</sup> Peticionada a condenação do Município no pagamento da quantia de € 140.730,42, devido por trabalhos alegadamente contratados pelo Município e adjudicados à Autora.

<sup>17</sup> Peticionada a condenação do Município no pagamento da quantia de € 59.853,19, devido por trabalhos alegadamente contratados pelo Município e adjudicados à Autora.

<sup>18</sup> Peticionada a condenação do Município no pagamento da quantia de € 38.623,87, devido por trabalhos alegadamente contratados pelo Município e adjudicados à Autora.

<sup>19</sup> Peticionada a condenação do Município no pagamento da quantia de € 10.317,39, devido por trabalhos alegadamente contratados pelo Município e adjudicados à Autora.

<sup>20</sup> Peticionada a condenação do Município no pagamento da quantia de 7.800,09, em cumprimento de suposto protocolo celebrado entre o Município de a União de Freguesias de Trevões e Espinhosa.



euros a 144.000 euros, em caso de negligência e de 240.000 euros a 5.000.000 euros em caso de dolo, sendo que o advogado do município prevê a condenação do município numa pena de admoestação.

Será também de referir o Processo de Contraordenação n.º DAAF/00575/021 da Agência Portuguesa do Ambiente, relativo à falta de título de recursos hídricos para a rejeição de águas degradadas para o solo ou para a água, na freguesia de Vale de Figueira, em Vale de Vila, podendo ser condenado o município numa coima que pode variar entre 24.000 euros a 144.000 euros, em caso de negligência e de 240.000 euros a 5.000.000 euros em caso de dolo, sendo que o advogado do município prevê a condenação do município numa pena de admoestação.

Por fim, será de referir o Processo de Contraordenação n.º 7960-DCC/2022, da Autoridade da Mobilidade e Transportes, relativa à prática de duas contraordenações decorrentes da violação do disposto no artigo 12.º, n.ºs 2 e 6 do Decreto-lei n.º 140/2019, de 18 de setembro. O Município de São João da Pesqueira poderá ser condenado no pagamento de duas coimas, uma entre €1.500,00 a €7.500,00 e outra entre €500,00 e €2.500,00. É expectável que se o Município for sancionado lhe venha a ser aplicada a pena de admoestação.

### III.1.8 – DEMONSTRAÇÕES DE RELATO ORÇAMENTAL

De acordo com o parágrafo 46 da NCP 26 do SNC-AP, um conjunto completo de demonstrações orçamentais compreende os pontos 1 e 2 para as entidades obrigadas a apresentar demonstrações orçamentais individuais.

1 — Demonstrações previsionais:

- (a) O orçamento, enquadrado num plano orçamental plurianual;
- (b) O plano plurianual de investimentos;

2 — Demonstrações de relato:

- (a) Uma demonstração do desempenho orçamental;
- (b) Uma demonstração de execução orçamental da receita;
- (c) Uma demonstração de execução orçamental da despesa;
- (d) Uma demonstração da execução do Plano Plurianual de Investimentos (PPI);
- (e) O anexo às demonstrações orçamentais.

Período : 2022/01/01 2022/12/30 Desagregar : S

Euros

Classificação		RECEBIMENTOS / PAGAMENTOS	FONTES DE FINANCIAMENTO (n)					2021		
Rubrica Orgânica Económica			R P	R G	U E	EMPR	F. ALHEIOS		TOTAL	
		Saldo de gerência anterior	87.257,76				0,06	406.334,04	493.591,86	430.181,98
		Operações orçamentais [1]	87.257,76				0,06		87.257,82	414.764,51
		Restituição do saldo oper. orçamentais								
		Operações de tesouraria [A]						406.334,04	406.334,04	15.417,47
		<b>Receita corrente</b>	<b>10.610.179,90</b>						<b>10.610.179,90</b>	<b>10.331.951,26</b>
R1		<b>Receita fiscal</b>	<b>974.678,76</b>						<b>974.678,76</b>	<b>846.208,07</b>
R11		Impostos directos	964.089,13						964.089,13	841.418,93
		IMPOSTOS DIRECTOS	964.089,13						964.089,13	
	01	OUTROS	964.089,13						964.089,13	
	0102	IMPOSTO MUNICIPAL SOBRE IMÓVEIS	480.706,76						480.706,76	
	010202	IMPOSTO ÚNICO DE CIRCULAÇÃO	154.680,13						154.680,13	
	010203	IMPOSTO MUNICIPAL SOBRE AS TRANSMISSÕES ONEROSAS DE IMÓVEIS	316.404,21						316.404,21	
	010204	DERRAMA	12.298,03						12.298,03	
R12	010205	Impostos indirectos	10.589,63						10.589,63	4.789,14
	02	IMPOSTOS INDIRECTOS	10.589,63						10.589,63	
	0202	OUTROS	10.589,63						10.589,63	
	020206	IMPOSTOS INDIRECTOS ESPECÍFICOS DAS AUTARQUIAS LOC	10.589,63						10.589,63	
	02020601	MERCADOS E FEIRAS	8.578,70						8.578,70	
	02020699	Outros	2.010,93						2.010,93	
	0202069901	TAXA MUNICIPAL DE DIREITOS DE PASSAGEM	1.910,93						1.910,93	
	0202069999	OUTROS	100,00						100,00	
R2		<b>Contribuições para sistemas de proteção social e subsistemas de saúde</b>								
R3		<b>Taxas, multas e outras penalidades</b>	<b>45.646,84</b>						<b>45.646,84</b>	<b>40.918,49</b>
	04	TAXAS, MULTAS E OUTRAS PENALIDADES	45.646,84						45.646,84	
	0401	TAXAS	38.205,77						38.205,77	
	040123	TAXAS ESPECÍFICAS DAS AUTARQUIAS LOCAIS	38.205,77						38.205,77	
	04012301	MERCADOS E FEIRAS	60,00						60,00	
	04012302	LOTEAMENTOS E OBRAS	15.984,93						15.984,93	
	04012303	OCUPAÇÃO DE VIA PÚBLICA	724,74						724,74	
	04012306	SANEAMENTO	92,20						92,20	
	04012399	Outras	21.343,90						21.343,90	
	0401239902	TAXA PELA EMISSÃO DO CERTIFICADO DE REGISTO	96,13						96,13	
	0401239999	OUTRAS	21.247,77						21.247,77	
	0402	MULTAS E OUTRAS PENALIDADES:	7.441,07						7.441,07	
	040201	JUROS DE MORA	2.426,66						2.426,66	
	040202	JUROS COMPENSATÓRIOS	759,77						759,77	
	040204	COIMAS E PENALIDADES POR CONTRA ORDENAÇÕES	3.780,00						3.780,00	
	040299	MULTAS E PENALIDADES DIVERSAS	474,64						474,64	
R4		<b>Rendimentos de propriedade</b>	<b>501.028,09</b>						<b>501.028,09</b>	<b>685.665,75</b>
	05	RENDIMENTOS DE PROPRIEDADE	501.028,09						501.028,09	
	0510	RENDAS	501.028,09						501.028,09	
	051099	OUTROS	501.028,09						501.028,09	
R5		<b>Transferências e subsídios correntes</b>	<b>7.852.228,56</b>						<b>7.852.228,56</b>	<b>7.820.470,98</b>
R51		<b>Transferências correntes</b>	<b>7.852.228,56</b>						<b>7.852.228,56</b>	<b>7.820.470,98</b>
R511		<b>Administrações Públicas</b>	<b>7.852.228,56</b>						<b>7.852.228,56</b>	<b>7.820.470,98</b>
R5111		Administração Central - Estado Português	6.589.395,26						6.589.395,26	6.660.062,13
	06	TRANSFERÊNCIAS CORRENTES	6.589.395,26						6.589.395,26	
	0603	ADMINISTRAÇÃO CENTRAL	6.589.395,26						6.589.395,26	
	060301	ESTADO	6.523.735,44						6.523.735,44	
	06030101	FUNDO DE EQUILÍBRIO FINANCEIRO	6.072.222,00						6.072.222,00	
	06030102	FUNDO SOCIAL MUNICIPAL	155.160,00						155.160,00	
	06030103	PARTICIPAÇÃO FIXA NO IRS	169.061,00						169.061,00	
	06030107	PARTICIPAÇÃO NO IVA - ART.º 26.º-A DA LEI N.º 73/2013	40.920,97						40.920,97	
	06030199	OUTRAS	86.371,47						86.371,47	
	060306	ESTADO- PARTICIPAÇÃO COMUNITÁRIA EM PROJECTOS CO-	65.659,82	91					65.659,82	

Período : 2022/01/01 2022/12/30 Desagregar : S

Euros

Classificação		FONTES DE FINANCIAMENTO (n)						2021	
Rubrica Orgânica Económica		RECEBIMENTOS / PAGAMENTOS	R P	R G	U E	EMPR	F. ALHEIOS	TOTAL	
R5112		Administração Central - Outras entidades	1.262.833,30					1.262.833,30	1.160.408,85
	06	TRANSFERÊNCIAS CORRENTES	1.262.833,30					1.262.833,30	
	0603	ADMINISTRAÇÃO CENTRAL	1.262.833,30					1.262.833,30	
	060307	SERVIÇOS E FUNDOS AUTÓNOMOS	1.262.833,30					1.262.833,30	
	06030701	TRANSFERÊNCIAS DE COMPETÊNCIAS - LEI 50/2018	1.063.578,27					1.063.578,27	
	06030702	IEFP	76.729,59					76.729,59	
	06030799	OUTROS	122.525,44					122.525,44	
R5113		Segurança Social							
R5114		Administração Regional							
R5115		Administração Local							
R512		Exterior - U E							
R513		Outras							
R52		Subsídios correntes							
R6		<b>Venda de bens e serviços</b>	<b>1.127.324,92</b>					<b>1.127.324,92</b>	<b>919.839,61</b>
	07	VENDA DE BENS E SERVIÇOS CORRENTES	1.127.324,92					1.127.324,92	
	0701	VENDA DE BENS	510.133,21					510.133,21	
	070103	PUBLICAÇÕES E IMPRESSOS	500,50					500,50	
	070108	MERCADORIAS	485.020,86					485.020,86	
	07010802	AGUA	483.740,86					483.740,86	
	07010899	OUTROS	1.280,00					1.280,00	
	070110	DESPERDÍCIOS, RESÍDUOS E REFUGOS	1.533,45					1.533,45	
	07011099	OUTROS	1.533,45					1.533,45	
	070199	OUTROS	23.078,40					23.078,40	
	0702	SERVIÇOS	578.813,94					578.813,94	
	070201	ALUGUER DE ESPAÇOS E EQUIPAMENTOS	150,00					150,00	
	070208	SERVIÇOS SOCIAIS, RECREATIVOS, CULTURAIS E DESPORT	77.218,63					77.218,63	
	07020801	SERVIÇOS SOCIAIS	20.438,46					20.438,46	
	07020803	SERVIÇOS CULTURAIS	14.483,32					14.483,32	
	07020804	SERVIÇOS DESPORTIVOS	42.296,85					42.296,85	
	070209	SERVIÇOS ESPECÍFICOS DAS AUTARQUIAS	501.236,19					501.236,19	
	07020901	SANEAMENTO	248.050,87					248.050,87	
	07020902	RESÍDUOS SÓLIDOS	249.088,22					249.088,22	
	07020904	TRABALHOS POR CONTA DE PARTICULARES	422,81					422,81	
	07020905	CEMITÉRIOS	3.017,00					3.017,00	
	07020999	OUTROS	657,29					657,29	
	070299	OUTROS	209,12					209,12	
	0703	RENDAS	38.377,77					38.377,77	
	070301	HABITAÇÕES	22.749,95					22.749,95	
	070302	EDIFÍCIOS	14.422,40					14.422,40	
	070399	OUTRAS	1.205,42					1.205,42	
R7		<b>Outras receitas correntes</b>	<b>109.272,73</b>					<b>109.272,73</b>	<b>18.848,36</b>
	08	OUTRAS RECEITAS CORRENTES	109.272,73					109.272,73	
	0801	OUTRAS	109.272,73					109.272,73	
	080199	OUTRAS	109.272,73					109.272,73	
	08019999	DIVERSAS	109.272,73					109.272,73	
R8		<b>Receita de capital</b>	<b>2.142.236,00</b>					<b>2.142.236,00</b>	<b>2.308.001,27</b>
		<b>Venda de bens de investimento</b>	<b>159.330,00</b>					<b>159.330,00</b>	<b>86.020,00</b>
	09	VENDAS DE BENS DE INVESTIMENTO	159.330,00					159.330,00	
	0902	HABITAÇÕES	159.330,00					159.330,00	
	090210	FAMÍLIAS	159.330,00					159.330,00	
R9		<b>Transferências e subsídios de capital</b>	<b>1.982.906,00</b>					<b>1.982.906,00</b>	<b>2.221.981,27</b>
R91		<b>Transferências de capital</b>	<b>1.982.906,00</b>					<b>1.982.906,00</b>	<b>2.221.981,27</b>
R911		<b>Administrações Públicas</b>	<b>1.822.706,00</b>					<b>1.822.706,00</b>	<b>2.115.181,27</b>
R9111		Administração Central - Estado	1.822.706,00					1.822.706,00	2.115.181,27
		Português							
	10	TRANSFERÊNCIAS DE CAPITAL	1.822.706,00					1.822.706,00	
	1003	ADMINISTRAÇÃO CENTRAL	1.822.706,00					1.822.706,00	
	100301	ESTADO	1.040.078,00					1.040.078,00	
	10030101	FUNDO DE EQUILÍBRIO FINANCEIRO (CAPITAL)	674.691,00	92				674.691,00	

Período : 2022/01/01 2022/12/30

Desagregar : S

Euros

Classificação		RECEBIMENTOS / PAGAMENTOS	FONTES DE FINANCIAMENTO (n)					2021	
Rubrica Orgânica Económica			R P	R G	U E	EMPR	F. ALHEIOS		TOTAL
	10030105	TRANSFERÊNCIAS DE CAPITAL-ADMINISTRAÇÃO CENTRAL-ESTADO ART.º N.º35, N.º3 RFALEI	365.387,00					365.387,00	
	100307	ESTADO - PARTICIPAÇÃO COMUNITÁRIA EM PROJECTOS CO-FINANCIADOS	782.628,00					782.628,00	
R9112		Administração Central - Outras entidades							
R9113		Segurança Social							
R9114		Administração Regional							
R9115		Administração Local							
R912		Exterior - U E							
R913		Outras	160.200,00					160.200,00	106.800,00
	10	TRANSFERÊNCIAS DE CAPITAL	160.200,00					160.200,00	
	1001	SOCIEDADES E QUASE-SOCIEDADES NÃO FINANCEIRAS PRIVADAS	160.200,00					160.200,00	
	100102	PRIVADAS	160.200,00					160.200,00	
R92		Subsídios de capital							
R10		Outras receitas de capital							
R11		Reposições não abatidas aos pagamentos							
		Receita efetiva [2]	12.752.415,90					12.752.415,90	12.639.952,53
		Receita não efetiva [3]	967.794,69					967.794,69	500.667,72
R12		Receita com ativos financeiros	166,68					166,68	666,72
	11	ACTIVOS FINANCEIROS	166,68					166,68	
	1106	EMPRÉSTIMOS A MÉDIO E LONGO PRAZOS	166,68					166,68	
	110601	SOCIEDADES E QUASE-SOCIEDADES NÃO FINANCEIRA	166,68					166,68	
R13		Receita com passivos financeiros	967.628,01					967.628,01	500.001,00
	12	PASSIVOS FINANCEIROS	967.628,01					967.628,01	
	1206	EMPRÉSTIMOS A MÉDIO E LONGO PRAZOS	967.628,01					967.628,01	
	120601	SOCIEDADES E QUASE-SOCIEDADES NÃO FINANCEIRA	967.628,01					967.628,01	
		Soma [4] = [1] + [2] + [3]	13.807.468,35				0,06	13.807.468,41	13.555.384,76
		Operações de tesouraria [B]							160.114,78
		Despesa corrente	9.814.563,33					9.814.563,33	8.638.529,66
D1		Despesas com o pessoal	4.074.959,77				358.875,99	4.074.959,77	3.832.105,93
D11		Remunerações Certas e Permanentes	3.194.913,54					3.194.913,54	2.964.934,41
	02	CÂMARA MUNICIPAL E SERVIÇOS MUNICIPAIS	3.194.913,54					3.194.913,54	
	01	DESPESAS COM O PESSOAL	3.194.913,54					3.194.913,54	
	0101	REMUNERAÇÕES CERTAS E PERMANENTES	3.194.913,54					3.194.913,54	
	010101	TITULARES DE ÓRGÃOS DE SOBERANIA E MEMBROS DE ÓRGÃOS AUTÁRQUICOS	107.167,31					107.167,31	
	010104	Pessoal em regime de contrato de trabalho por tempo indeterminado	2.013.076,65					2.013.076,65	
	01010401	PESSOAL EM FUNÇÕES	2.001.233,93					2.001.233,93	
	01010404	RECRUTAMENTO DE PESSOAL PARA NOVOS POSTOS DE TRABALHO	11.842,72					11.842,72	
	010106	Pessoal em regime de contrato de trabalho a termo resolutivo	46.299,15					46.299,15	
	01010601	PESSOAL EM FUNÇÕES	46.299,15					46.299,15	
	010107	PESSOAL EM REGIME DE TAREFA OU AVENÇA	385.783,37					385.783,37	
	010108	PESSOAL AGUARDANDO APOSENTAÇÃO	632,19					632,19	
	010109	PESSOAL EM QUALQUER OUTRA SITUAÇÃO	62.077,51					62.077,51	
	010111	REPRESENTAÇÃO	30.795,96					30.795,96	
	010113	SUBSÍDIO DE REFEIÇÃO	186.095,92					186.095,92	
	01011301	PESSOAL DOS QUADROS	174.131,75					174.131,75	
	01011302	PESSOAL EM QUALQUER OUTRA SITUAÇÃO	8.501,32					8.501,32	
	01011303	MEMBROS DOS ÓRGÃOS AUTÁRQUICOS	3.462,85					3.462,85	
	010114	SUBSÍDIOS DE FÉRIAS E NATAL	362.985,48					362.985,48	
	01011401	PESSOAL DOS QUADROS	348.376,44					348.376,44	
	01011402	PESSOAL EM QUALQUER OUTRA SITUAÇÃO	14.609,04					14.609,04	
D12		Abonos Variáveis ou Eventuais	62.161,22					62.161,22	57.466,97
	01	ASSEMBLEIA MUNICIPAL	7.519,86					7.519,86	
	01	DESPESAS COM O PESSOAL	7.519,86					7.519,86	
	0102	ABONOS VARIÁVEIS OU EVENTUAIS	7.519,86					7.519,86	
	010204	AJUDAS DE CUSTO	1.880,64	93				1.880,64	

Período : 2022/01/01 2022/12/30 Desagregar : S

Euros

Classificação		RECEBIMENTOS / PAGAMENTOS	FONTES DE FINANCIAMENTO (n)					2021	
Rubrica Orgânica Económica			R P	R G	U E	EMPR	F. ALHEIOS		TOTAL
	010213	OUTROS SUPLEMENTOS E PRÉMIOS	5.639,22					5.639,22	
	01021302	OUTROS	5.639,22					5.639,22	
02		CÂMARA MUNICIPAL E SERVIÇOS MUNICIPAIS	54.641,36					54.641,36	
	01	DESPESAS COM O PESSOAL	54.641,36					54.641,36	
	0102	ABONOS VARIÁVEIS OU EVENTUAIS	54.641,36					54.641,36	
	010202	HORAS EXTRAORDINÁRIAS	32.563,69					32.563,69	
	010204	AJUDAS DE CUSTO	15.390,41					15.390,41	
	010205	ABONO PARA FALHAS	3.752,69					3.752,69	
	010213	OUTROS SUPLEMENTOS E PRÉMIOS	2.934,57					2.934,57	
	01021302	OUTROS	2.934,57					2.934,57	
D13		Segurança social	817.885,01					817.885,01	809.704,55
02		CÂMARA MUNICIPAL E SERVIÇOS MUNICIPAIS	817.885,01					817.885,01	
	01	DESPESAS COM O PESSOAL	817.885,01					817.885,01	
	0103	SEGURANÇA SOCIAL	817.885,01					817.885,01	
	010301	ENCARGOS COM A SAÚDE	75.000,00					75.000,00	
	010302	OUTROS ENCARGOS COM A SAÚDE	46.712,51					46.712,51	
	010303	SUBSÍDIO FAMILIAR A CRIANÇAS E JOVENS	2.527,67					2.527,67	
	010305	CONTRIBUIÇÕES PARA A SEGURANÇA SOCIAL	647.738,57					647.738,57	
	01030502	SEGURANÇA SOCIAL DOS FUNCIONÁRIOS PUBLICOS	608.580,50					608.580,50	
	0103050201	CAIXA GERAL DE APOSENTAÇÕES	241.172,96					241.172,96	
	0103050202	REGIME GERAL	367.407,54					367.407,54	
	01030503	SEGURANÇA SOCIAL - REGIME GERAL	39.158,07					39.158,07	
	010308	OUTRAS PENSÕES	8.680,28					8.680,28	
	010309	SEGUROS	37.225,98					37.225,98	
	01030901	SEGUROS DE ACIDENTES DE TRABALHO E DOENÇAS PROFISSIONAIS	37.225,98					37.225,98	
D2		<b>Aquisição de bens e serviços</b>	<b>4.955.265,28</b>					<b>4.955.265,28</b>	<b>4.010.386,18</b>
02		CÂMARA MUNICIPAL E SERVIÇOS MUNICIPAIS	4.955.265,28					4.955.265,28	
	02	AQUISIÇÃO DE BENS E SERVIÇOS	4.955.265,28					4.955.265,28	
	0201	AQUISIÇÃO DE BENS	1.139.358,02					1.139.358,02	
	020102	COMBUSTÍVEIS E LUBRIFICANTES	237.543,96					237.543,96	
	02010202	GASÓLEO	143.860,46					143.860,46	
	02010299	OUTROS	93.683,50					93.683,50	
	020107	VESTUÁRIO E ARTIGOS PESSOAIS	14.332,35					14.332,35	
	020108	MATERIAL DE ESCRITÓRIO	1.933,48					1.933,48	
	020115	PRÉMIOS, CONDECORAÇÕES E OFERTAS	6.592,51					6.592,51	
	020116	MERCADORIAS PARA VENDA	350.439,66					350.439,66	
	02011601	ÁGUA	350.439,66					350.439,66	
	020118	LIVROS E DOCUMENTAÇÃO TÉCNICA	63,50					63,50	
	020120	MATERIAL DE EDUCAÇÃO, CULTURA E RECREIO	41.682,38					41.682,38	
	020121	OUTROS BENS	486.770,18					486.770,18	
	0202	AQUISIÇÃO DE SERVIÇOS	3.815.907,26					3.815.907,26	
	020201	ENCARGOS DE INSTALAÇÕES	459.178,80					459.178,80	
	020202	LIMPEZA E HIGIENE	100.846,20					100.846,20	
	020203	CONSERVAÇÃO DE BENS	117.803,87					117.803,87	
	020204	LOCAÇÃO DE EDIFÍCIOS	5.916,00					5.916,00	
	020206	LOCAÇÃO DE MATERIAL DE TRANSPORTE	58.158,94					58.158,94	
	020208	LOCAÇÃO DE OUTROS BENS	44.973,91					44.973,91	
	020209	COMUNICAÇÕES	66.046,61					66.046,61	
	020210	TRANSPORTES	501.271,10					501.271,10	
	020212	SEGUROS	43.745,82					43.745,82	
	020213	DESLOCAÇÕES E ESTADAS	635,26					635,26	
	020214	ESTUDOS, PARECERES, PROJECTOS E CONSULTADORIA	69.663,00					69.663,00	
	020215	FORMAÇÃO	27.711,36					27.711,36	
	020216	SEMINÁRIOS, EXPOSIÇÕES E SIMILARES	85.029,89					85.029,89	
	020217	PUBLICIDADE	55.888,83					55.888,83	
	020218	VIGILÂNCIA E SEGURANÇA	51.230,08					51.230,08	
	020219	ASSISTÊNCIA TÉCNICA	170.173,68					170.173,68	
	020220	OUTROS TRABALHOS ESPECIALIZADOS	383.023,49					383.023,49	
	020224	ENCARGOS DE COBRANÇA DE RECEITAS	23.679,45					23.679,45	
	020225	OUTROS SERVIÇOS	1.550.930,97	94				1.550.930,97	

Período : 2022/01/01 2022/12/30

Desagregar : S

Euros

Classificação		RECEBIMENTOS / PAGAMENTOS	FONTES DE FINANCIAMENTO (n)					2021	
Rubrica Orgânica Económica			R P	R G	U E	EMPR	F. ALHEIOS		TOTAL
<b>D3</b>		<b>Juros e outros encargos</b>	<b>37.843,39</b>					<b>37.843,39</b>	<b>33.192,72</b>
	02	CÂMARA MUNICIPAL E SERVIÇOS MUNICIPAIS	37.843,39					37.843,39	
		03 JUROS E OUTROS ENCARGOS	37.843,39					37.843,39	
		0301 JUROS DA DÍVIDA PÚBLICA	27.893,39					27.893,39	
		030103 SOCIEDADES FINANCEIRAS - BANCOS E OUTRAS INSTITUIÇ	27.893,39					27.893,39	
		03010302 EMPRÉSTIMOS DE MÉDIO E LONGO PRAZOS	27.893,39					27.893,39	
		0306 OUTROS ENCARGOS FINANCEIROS	9.950,00					9.950,00	
		030601 OUTROS ENCARGOS FINANCEIROS	9.950,00					9.950,00	
<b>D4</b>		<b>Transferências e subsídios correntes</b>	<b>718.322,70</b>					<b>718.322,70</b>	<b>700.879,72</b>
<b>D41</b>		<b>Transferências correntes</b>	<b>718.322,70</b>					<b>718.322,70</b>	<b>700.879,72</b>
<b>D411</b>		<b>Administrações Públicas</b>	<b>169.078,70</b>					<b>169.078,70</b>	<b>182.131,74</b>
D4111		Administração Central - Estado Português							
D4112		Administração Central - Outras entidades							
D4113		Segurança Social							
D4114		Administração Regional							
D4115		Administração Local	169.078,70					169.078,70	182.131,74
	02	CÂMARA MUNICIPAL E SERVIÇOS MUNICIPAIS	169.078,70					169.078,70	
		04 TRANSFERÊNCIAS CORRENTES	169.078,70					169.078,70	
		0405 ADMINISTRAÇÃO LOCAL	169.078,70					169.078,70	
		040501 CONTINENTE	169.078,70					169.078,70	
		04050102 FREGUESIAS	158.321,94					158.321,94	
		04050104 Associações de Municípios	9.256,76					9.256,76	
		0405010401 ASSOCIAÇÃO DE MUNICÍPIOS DO VALE DOURO SUL	3.476,00					3.476,00	
		0405010402 ASSOCIAÇÃO NACIONAL DE MUNICÍPIOS PORTUGUESES	4.423,76					4.423,76	
		0405010403 TRANSFERÊNCIAS PARA ASSOCIAÇÃO PORTUGUESA DE MUNICÍPIOS COM CENTRO HISTÓRICO	357,00					357,00	
		0405010404 ASSOCIACION IBÉRICA DE NMUNICÍPIOS RIBERANOS DEL DUERO	1.000,00					1.000,00	
		04050106 REGIÕES DE TURISMO	1.500,00					1.500,00	
D412		Entidades do Setor Não Lucrativo	325.646,53					325.646,53	284.464,01
	02	CÂMARA MUNICIPAL E SERVIÇOS MUNICIPAIS	325.646,53					325.646,53	
		04 TRANSFERÊNCIAS CORRENTES	325.646,53					325.646,53	
		0407 INSTITUIÇÕES SEM FINS LUCRATIVOS	325.646,53					325.646,53	
		040701 INSTITUIÇÕES SEM FINS LUCRATIVOS	325.646,53					325.646,53	
D413		Famílias	215.361,47					215.361,47	218.041,97
	02	CÂMARA MUNICIPAL E SERVIÇOS MUNICIPAIS	215.361,47					215.361,47	
		04 TRANSFERÊNCIAS CORRENTES	215.361,47					215.361,47	
		0408 FAMÍLIAS	215.361,47					215.361,47	
		040802 OUTRAS	215.361,47					215.361,47	
D414		Outras	8.236,00					8.236,00	16.242,00
	02	CÂMARA MUNICIPAL E SERVIÇOS MUNICIPAIS	8.236,00					8.236,00	
		04 TRANSFERÊNCIAS CORRENTES	8.236,00					8.236,00	
		0401 SOCIEDADES E QUASE-SOCIEDADES NÃO FINANCEIRAS	8.236,00					8.236,00	
		040102 PRIVADAS	8.236,00					8.236,00	
		04010201 FUNDAÇÃO MUSEU DO DOURO	6.506,00					6.506,00	
		04010203 ASSOCIAÇÃO QUALIFICA / ORIGIN PORTUGAL	1.730,00					1.730,00	
D42		Subsídios Correntes							
<b>D5</b>		<b>Outras despesas correntes</b>	<b>28.172,19</b>					<b>28.172,19</b>	<b>61.965,11</b>
	02	CÂMARA MUNICIPAL E SERVIÇOS MUNICIPAIS	28.172,19					28.172,19	
		06 OUTRAS DESPESAS CORRENTES	28.172,19					28.172,19	
		0602 DIVERSAS	28.172,19					28.172,19	
		060201 IMPOSTOS E TAXAS	5.847,06					5.847,06	
		060203 OUTRAS	22.325,13					22.325,13	
		06020301 OUTRAS RESTITUIÇÕES	21.305,61					21.305,61	
		06020305 OUTRAS	1.019,52					1.019,52	
		<b>Despesa de capital</b>	<b>3.221.112,70</b>					<b>3.221.112,70</b>	<b>4.119.816,89</b>
<b>D6</b>		<b>Aquisição de bens de capital</b>	<b>2.343.138,19</b>					<b>2.343.138,19</b>	<b>3.009.121,42</b>
	02	CÂMARA MUNICIPAL E SERVIÇOS MUNICIPAIS	2.343.138,19	95				2.343.138,19	

Período : 2022/01/01 2022/12/30 Desagregar : S

Euros

Classificação		RECEBIMENTOS / PAGAMENTOS	FONTES DE FINANCIAMENTO (n)					2021	
Rubrica Orgânica Económica			R P	R G	U E	EMPR	F. ALHEIOS		TOTAL
	07	AQUISIÇÃO DE BENS DE CAPITAL	2.343.138,19					2.343.138,19	
	0701	INVESTIMENTOS	973.673,15					973.673,15	
	070101	TERRENOS	13.825,00					13.825,00	
	070103	EDIFÍCIOS	164.036,31					164.036,31	
	07010301	INSTALAÇÕES DE SERVIÇOS	126.940,42					126.940,42	
	07010302	INSTALAÇÕES DESPORTIVAS E RECREATIVAS	23.610,04					23.610,04	
	07010305	ESCOLAS	13.485,85					13.485,85	
	070104	CONSTRUÇÕES DIVERSAS	311.927,08					311.927,08	
	07010402	SISTEMAS DE DRENAGEM DE ÁGUAS RESIDUAIS	15.287,56					15.287,56	
	07010404	ILUMINAÇÃO PÚBLICA	48.249,65					48.249,65	
	07010406	INSTALAÇÕES DESPORTIVAS E RECREATIVAS	147.018,93					147.018,93	
	07010407	CAPTAÇÃO E DISTRIBUIÇÃO DE ÁGUA	1.270,31					1.270,31	
	07010413	OUTROS	100.100,63					100.100,63	
	070106	MATERIAL DE TRANSPORTE	40.627,83					40.627,83	
	07010602	OUTRO	40.627,83					40.627,83	
	070107	EQUIPAMENTO DE INFORMÁTICA	39.694,38					39.694,38	
	070108	SOFTWARE INFORMÁTICO	40.716,54					40.716,54	
	070109	EQUIPAMENTO ADMINISTRATIVO	105.176,09					105.176,09	
	070110	EQUIPAMENTO BÁSICO	257.669,92					257.669,92	
	07011001	EQUIPAMENTO DE RECOLHA DE RESÍDUOS	203.344,07					203.344,07	
	07011002	OUTRO	54.325,85					54.325,85	
	0703	BENS DE DOMÍNIO PÚBLICO	1.369.465,04					1.369.465,04	
	070302	TERRENOS	14.995,06					14.995,06	
	07030202	INSTALAÇÕES DESPORTIVAS E RECREATIVAS	14.995,06					14.995,06	
	070303	OUTRAS CONSTRUÇÕES E INFRA-ESTRUTURAS	1.354.469,98					1.354.469,98	
	07030301	VIADUTOS ARRUAAMENTOS E OBRAS COMPLEMENTARES - DOMÍNIO PÚBLICO	585.160,09					585.160,09	
	07030308	VIAÇÃO RURAL	149.293,03					149.293,03	
	07030313	OUTROS	620.016,86					620.016,86	
D7		<b>Transferências e subsídios de capital</b>	<b>877.974,51</b>					<b>877.974,51</b>	<b>1.110.695,47</b>
D71		<b>Transferências de capital</b>	<b>877.974,51</b>					<b>877.974,51</b>	<b>1.110.695,47</b>
D711		<b>Administrações Públicas</b>	<b>607.807,48</b>					<b>607.807,48</b>	<b>798.075,15</b>
D7111		Administração Central - Estado Português							
D7112		Administração Central - Outras entidades							
D7113		Segurança Social							
D7114		Administração Regional							
D7115		Administração Local	607.807,48					607.807,48	798.075,15
02		CÂMARA MUNICIPAL E SERVIÇOS MUNICIPAIS	607.807,48					607.807,48	
	08	TRANSFERÊNCIAS DE CAPITAL	607.807,48					607.807,48	
	0805	ADMINISTRAÇÃO LOCAL	607.807,48					607.807,48	
	080501	CONTINENTE	607.807,48					607.807,48	
	08050102	FREGUESIAS	607.807,48					607.807,48	
D712		Entidades do Setor não Lucrativo	151.420,35					151.420,35	229.934,18
02		CÂMARA MUNICIPAL E SERVIÇOS MUNICIPAIS	151.420,35					151.420,35	
	08	TRANSFERÊNCIAS DE CAPITAL	151.420,35					151.420,35	
	0807	INSTITUIÇÕES SEM FINS LUCRATIVOS	151.420,35					151.420,35	
	080701	INSTITUIÇÕES SEM FINS LUCRATIVOS	151.420,35					151.420,35	
D713		Famílias	57.815,26					57.815,26	53.315,87
02		CÂMARA MUNICIPAL E SERVIÇOS MUNICIPAIS	57.815,26					57.815,26	
	08	TRANSFERÊNCIAS DE CAPITAL	57.815,26					57.815,26	
	0808	FAMÍLIAS	57.815,26					57.815,26	
	080802	OUTRAS	57.815,26					57.815,26	
D714		Outras	60.931,42					60.931,42	29.370,27
02		CÂMARA MUNICIPAL E SERVIÇOS MUNICIPAIS	60.931,42					60.931,42	
	08	TRANSFERÊNCIAS DE CAPITAL	60.931,42					60.931,42	
	0801	SOCIEDADES E QUASE-SOCIEDADES NÃO FINANCEIRAS	60.931,42					60.931,42	
	080102	PRIVADAS	60.931,42					60.931,42	
D72		Subsídios de capital							
D8		<b>Outras despesas de capital</b>		96					



Período : 2022/01/01 2022/12/30 Desagregar : S

Euros

Classificação		RECEBIMENTOS / PAGAMENTOS	FONTES DE FINANCIAMENTO (n)					2021	
Rubrica Orgânica Económica			R P	R G	U E	EMPR	F. ALHEIOS		TOTAL
D9	02	Despesa efetiva [5]	13.035.676,03					13.035.676,03	12.758.346,55
		<b>Despesa não efetiva [6]</b>	<b>629.012,88</b>					<b>629.012,88</b>	<b>547.747,49</b>
		<b>Despesa com ativos financeiros</b>	<b>8.338,37</b>					<b>8.338,37</b>	
	09	CÂMARA MUNICIPAL E SERVIÇOS MUNICIPAIS	8.338,37					8.338,37	
	0908	ACTIVOS FINANCEIROS	8.338,37					8.338,37	
	090802	UNIDADES DE PARTICIPAÇÃO	8.338,37					8.338,37	
		SOCIEDADES E QUASE-SOCIEDADES NÃO FINANCEIRAS-PÚB	8.338,37					8.338,37	
	09080201	FAM	8.338,37					8.338,37	
D10	02	<b>Despesa com passivos financeiros</b>	<b>620.674,51</b>					<b>620.674,51</b>	<b>547.747,49</b>
	10	CÂMARA MUNICIPAL E SERVIÇOS MUNICIPAIS	620.674,51					620.674,51	
	1006	PASSIVOS FINANCEIROS	620.674,51					620.674,51	
	100603	EMPRÉSTIMOS A MÉDIO E LONGO PRAZOS	620.674,51					620.674,51	
		SOCIEDADES FINANCEIRAS - BANCOS E OUTRAS INSTITUIÇÕES FINANCEIRAS	620.674,51					620.674,51	
		<b>Soma [7] = [5] + [6]</b>	<b>13.664.688,91</b>					<b>13.664.688,91</b>	<b>13.306.094,04</b>
		<b>Operações de tesouraria [C]</b>					<b>415.272,34</b>	<b>415.272,34</b>	<b>160.972,77</b>
		<b>Saldo para a gerência seguinte</b>	<b>142.779,44</b>			<b>0,06</b>	<b>349.937,69</b>	<b>492.717,19</b>	<b>263.850,20</b>
		Operações orçamentais [8] = [4] - [7]	142.779,44			0,06		142.779,50	249.290,72
		Operações de tesouraria [D] = [A] + [B] - [C]					349.937,69	349.937,69	14.559,48
		<b>Saldo global [2] - [5]</b>	<b>-283.260,13</b>					<b>-283.260,13</b>	<b>-118.394,02</b>
		Despesa primária	12.997.832,64					12.997.832,64	12.725.153,83
		Saldo corrente	795.616,57					795.616,57	1.693.421,60
		Saldo de capital	-1.078.876,70					-1.078.876,70	-1.811.815,62
		Saldo primário	-245.416,74					-245.416,74	-85.201,30
		Receita total [1] + [2] + [3]	13.807.468,35			0,06		13.807.468,41	13.555.384,76
		Despesa total [5] + [6]	13.664.688,91					13.664.688,91	13.306.094,04

PERÍODO : 2022/01/02 2022/12/31 TOTAL DE ALTERAÇÕES PERMUTATIVAS 5 TOTAL DE ALTERAÇÕES MODIFICATIVAS 3 DO ANO CONTABILISTICO DE 2022 (ORÇAMENTO DO ANO : 2022 )

Tipo de Visualização : TODAS AS RUBRICAS ORÇAMENTAIS

Desagregar : S

Considerar os anos seguintes : Euros

Rubricas [1]	Designação	Tipo [2]	Previsões iniciais [3]	Alterações Orçamentais			Previsões corrigidas [7]=[3]+[4]+ [5]+[6]	Observações [8]
				Inscri./reforç. [4]	Dimin./anul. [5]	Créditos espec. [6]		
<b>R1</b>	<b>Receita fiscal</b>	<b>P</b>	<b>970.045,00</b>	<b>33.005,00</b>	<b>25.500,00</b>		<b>977.550,00</b>	
R11	Impostos diretos	P	960.000,00	31.000,00	25.500,00		965.500,00	
01	IMPOSTOS DIRECTOS	P	960.000,00	31.000,00	25.500,00		965.500,00	
0102	OUTROS	P	960.000,00	31.000,00	25.500,00		965.500,00	
010202	IMPOSTO MUNICIPAL SOBRE IMÓVEIS	P	465.000,00	16.000,00			481.000,00	
010203	IMPOSTO ÚNICO DE CIRCULAÇÃO	P	140.000,00	15.000,00			155.000,00	
010204	IMPOSTO MUNICIPAL SOBRE AS TRANSMISSÕES ONEROSAS DE IMÓVEIS	P	330.000,00		13.000,00		317.000,00	
010205	DERRAMA	P	25.000,00		12.500,00		12.500,00	
R12	Impostos indiretos	P	10.045,00	2.005,00			12.050,00	
02	IMPOSTOS INDIRECTOS	P	10.045,00	2.005,00			12.050,00	
0202	OUTROS	P	10.045,00	2.005,00			12.050,00	
020206	IMPOSTOS INDIRECTOS ESPECÍFICOS DAS AUTARQUIAS LOC	P	10.045,00	2.005,00			12.050,00	
02020601	MERCADOS E FEIRAS		10.000,00				10.000,00	
02020602	LOTEAMENTOS E OBRAS		5,00				5,00	
02020603	OCUPAÇÃO DE VIA PÚBLICA		5,00				5,00	
02020604	CANÍDEOS		5,00				5,00	
02020605	PUBLICIDADE		5,00				5,00	
02020606	SANEAMENTO		5,00				5,00	
02020699	Outros	P	20,00	2.005,00			2.025,00	
0202069901	TAXA MUNICIPAL DE DIREITOS DE PASSAGEM	P	5,00	1.910,00			1.915,00	
0202069902	TAXA DE DEPÓSITO DA FICHA TÉCNICA DA HABITAÇÃO		5,00				5,00	
0202069905	TAXA GESTÃO RESÍDUOS - TGR		5,00				5,00	
0202069999	OUTROS	P	5,00	95,00			100,00	
<b>R3</b>	<b>Taxas, multas e outras penalidades</b>	<b>P</b>	<b>43.300,00</b>	<b>13.980,00</b>	<b>4.000,00</b>		<b>53.280,00</b>	
04	TAXAS, MULTAS E OUTRAS PENALIDADES	P	43.300,00	13.980,00	4.000,00		53.280,00	
0401	TAXAS	P	39.245,00	9.440,00	4.000,00		44.685,00	
040123	TAXAS ESPECÍFICAS DAS AUTARQUIAS LOCAIS	P	39.245,00	9.440,00	4.000,00		44.685,00	
04012301	MERCADOS E FEIRAS		700,00				700,00	
04012302	LOTEAMENTOS E OBRAS		20.000,00				20.000,00	
04012303	OCUPAÇÃO DE VIA PÚBLICA		1.500,00				1.500,00	
04012304	CANIDEOS		5,00				5,00	
04012305	CAÇA, USO E PORTE DE ARMA		25,00				25,00	
04012306	SANEAMENTO	P	5,00	90,00			95,00	
04012399	Outras	P	17.010,00	9.350,00	4.000,00		22.360,00	
0401239901	TAXA DE DEPÓSITO DA FICHA TÉCNICA DA HABITAÇÃO		5,00				5,00	
0401239902	TAXA PELA EMISSÃO DO CERTIFICADO DE REGISTO	P	5.000,00		4.000,00		1.000,00	
0401239905	TAXA GESTÃO RESÍDUOS - TGR		5,00				5,00	
0401239999	OUTRAS	P	12.000,00	9.350,00			21.350,00	
0402	MULTAS E OUTRAS PENALIDADES:	P	4.055,00	4.540,00			8.595,00	
040201	JUROS DE MORA		3.500,00				3.500,00	
040202	JUROS COMPENSATÓRIOS	P	500,00	300,00			800,00	
040204	COIMAS E PENALIDADES POR CONTRA ORDENAÇÕES	P	50,00	3.770,00			3.820,00	
040299	MULTAS E PENALIDADES DIVERSAS	P	5,00	470,00			475,00	
<b>R4</b>	<b>Rendimentos de propriedade</b>	<b>P</b>	<b>478.040,00</b>	<b>22.989,00</b>			<b>501.029,00</b>	
<b>Total</b>			<b>1.013.345,00</b>	<b>46.985,00</b>	<b>29.500,00</b>		<b>1.030.830,00</b>	

(\*) NOTAS:  
(2) Tipo - campo de identif.  
do tipo de alteração:  
P se alteração permutativa  
M se alteração modificativa

PERÍODO : 2022/01/02 2022/12/31 TOTAL DE ALTERAÇÕES PERMUTATIVAS 5 TOTAL DE ALTERAÇÕES MODIFICATIVAS 3 DO ANO CONTABILISTICO DE 2022 (ORÇAMENTO DO ANO : 2022 )

Tipo de Visualização : TODAS AS RUBRICAS ORÇAMENTAIS

Desagregar : S

Considerar os anos seguintes : Euros

Rubricas [1]	Designação	Tipo [2]	Previsões iniciais [3]	Alterações Orçamentais			Previsões corrigidas [7]=[3]+[4]+ [5]+[6]	Observações [8]
				Inscri./reforç. [4]	Dimin./anul. [5]	Créditos espec. [6]		
05	RENDIMENTOS DE PROPRIEDADE	P	478.040,00	22.989,00			501.029,00	
0502	JUROS - SOCIEDADES FINANCEIRAS		5,00				5,00	
050201	BANCOS E OUTRAS INSTITUIÇÕES FINANCEIRAS		5,00				5,00	
0507	DIVIDENDOS E PARTICIPAÇÕES NOS LUCROS DE SOCIEDADE		15,00				15,00	
050702	EMPRESAS PÚBLICAS MUNICIPAIS E INTERMUNICIPAIS		5,00				5,00	
050703	EMPRESAS PRIVADAS		5,00				5,00	
050799	OUTRAS		5,00				5,00	
0510	RENDAS	P	478.020,00	22.989,00			501.009,00	
051001	TERRENOS		5,00				5,00	
051003	HABITAÇÕES		5,00				5,00	
051004	EDIFÍCIOS		5,00				5,00	
051005	BENS DE DOMÍNIO PÚBLICO		5,00				5,00	
051099	OUTROS	P	478.000,00	22.989,00			500.989,00	
<b>R5</b>	<b>Transferências e subsídios correntes</b>	<b>P</b>	<b>8.016.320,00</b>	<b>521.400,00</b>	<b>272.425,00</b>		<b>8.265.295,00</b>	
<b>R51</b>	<b>Transferências correntes</b>	<b>P</b>	<b>8.016.320,00</b>	<b>521.400,00</b>	<b>272.425,00</b>		<b>8.265.295,00</b>	
<b>R511</b>	<b>Administrações Públicas</b>	<b>P</b>	<b>8.016.295,00</b>	<b>521.400,00</b>	<b>272.425,00</b>		<b>8.265.270,00</b>	
R5111	Administração Central - Estado Português	P	6.986.290,00	2.400,00	239.880,00		6.748.810,00	
06	TRANSFERÊNCIAS CORRENTES	P	6.986.290,00	2.400,00	239.880,00		6.748.810,00	
0603	ADMINISTRAÇÃO CENTRAL	P	6.986.290,00	2.400,00	239.880,00		6.748.810,00	
060301	ESTADO	P	6.521.364,00	2.400,00			6.523.764,00	
06030101	FUNDO DE EQUILÍBRIO FINANCEIRO		6.072.222,00				6.072.222,00	
06030102	FUNDO SOCIAL MUNICIPAL		155.160,00				155.160,00	
06030103	PARTICIPAÇÃO FIXA NO IRS		169.061,00				169.061,00	
06030107	PARTICIPAÇÃO NO IVA - ART.º 26.º-A DA LEI N.º 73/2013		40.921,00				40.921,00	
06030199	OUTRAS	P	84.000,00	2.400,00			86.400,00	
060306	ESTADO- PARTICIPAÇÃO COMUNITÁRIA EM PROJECTOS CO-	P	464.926,00		239.880,00		225.046,00	
R5112	Administração Central - Outras entidades	P	1.030.000,00	519.000,00	32.545,00		1.516.455,00	
06	TRANSFERÊNCIAS CORRENTES	P	1.030.000,00	519.000,00	32.545,00		1.516.455,00	
0603	ADMINISTRAÇÃO CENTRAL	P	1.030.000,00	519.000,00	32.545,00		1.516.455,00	
060307	SERVIÇOS E FUNDOS AUTÓNOMOS	P	1.030.000,00	519.000,00	32.545,00		1.516.455,00	
06030701	TRANSFERÊNCIAS DE COMPETÊNCIAS - LEI 50/2018	P	850.000,00	244.000,00			1.094.000,00	
06030702	IEFP	P	150.000,00		32.545,00		117.455,00	
06030799	OUTROS	P	30.000,00	275.000,00			305.000,00	
R5115	Administração Local		5,00				5,00	
06	TRANSFERÊNCIAS CORRENTES		5,00				5,00	
0605	ADMINISTRAÇÃO LOCAL		5,00				5,00	
060501	CONTINENTE		5,00				5,00	
R512	Exterior - U E		5,00				5,00	
06	TRANSFERÊNCIAS CORRENTES		5,00				5,00	
0609	RESTO DO MUNDO		5,00				5,00	
060901	UNIÃO EUROPEIA - INSTITUIÇÕES		5,00				5,00	
R513	Outras		20,00				20,00	
06	TRANSFERÊNCIAS CORRENTES		20,00				20,00	
<b>Total</b>			<b>9.507.685,00</b>	<b>591.374,00</b>	<b>301.925,00</b>		<b>9.797.134,00</b>	

(\*) NOTAS:

(2) Tipo - campo de identif.  
do tipo de alteração:

P se alteração permutativa  
M se alteração modificativa

PERÍODO : 2022/01/02 2022/12/31 TOTAL DE ALTERAÇÕES PERMUTATIVAS 5 TOTAL DE ALTERAÇÕES MODIFICATIVAS 3 DO ANO CONTABILISTICO DE 2022 (ORÇAMENTO DO ANO : 2022 )

Tipo de Visualização : TODAS AS RUBRICAS ORÇAMENTAIS

Desagregar : S

Considerar os anos seguintes : Euros

Rubricas [1]	Designação	Tipo [2]	Previsões iniciais [3]	Alterações Orçamentais			Previsões corrigidas [7]=[3]+[4]+ [5]+[6]	Observações [8]
				Inscri./reforç. [4]	Dimin./anul. [5]	Créditos espec. [6]		
0601	SOCIEDADES E QUASE-SOCIEDADES NÃO FINANCEIRAS		10,00				10,00	
060101	PÚBLICAS		10,00				10,00	
06010102	EMPRESAS PÚBLICAS MUNICIPAIS E INTERMUNICIPAIS		5,00				5,00	
06010199	OUTRAS		5,00				5,00	
0607	INSTITUIÇÕES SEM FINS LUCRATIVOS		5,00				5,00	
060701	INSTITUIÇÕES SEM FINS LUCRATIVOS		5,00				5,00	
0608	FAMÍLIAS		5,00				5,00	
060801	FAMÍLIAS		5,00				5,00	
<b>R6</b>	<b>Venda de bens e serviços</b>	<b>P</b>	<b>980.565,00</b>	<b>168.687,00</b>			<b>1.149.252,00</b>	
07	VENDA DE BENS E SERVIÇOS CORRENTES	P	980.565,00	168.687,00			1.149.252,00	
0701	VENDA DE BENS	P	487.030,00	31.622,00			518.652,00	
070101	MATERIAL DE ESCRITÓRIO		5,00				5,00	
070103	PUBLICAÇÕES E IMPRESSOS	P	500,00	1,00			501,00	
070105	BENS INUTILIZADOS		5,00				5,00	
070106	PRODUTOS AGRÍCOLAS E PECUÁRIOS		5,00				5,00	
070108	MERCADORIAS	P	475.005,00	10.021,00			485.026,00	
07010802	AGUA	P	475.000,00	8.741,00			483.741,00	
07010899	OUTROS	P	5,00	1.280,00			1.285,00	
070109	MATÉRIAS DE CONSUMO		5,00				5,00	
070110	DESPERDÍCIOS, RESÍDUOS E REFUGOS		10.005,00				10.005,00	
07011001	SUCATA		5,00				5,00	
07011099	OUTROS		10.000,00				10.000,00	
070199	OUTROS	P	1.500,00	21.600,00			23.100,00	
0702	SERVIÇOS	P	463.530,00	124.245,00			587.775,00	
070201	ALUGUER DE ESPAÇOS E EAQUIPAMENTOS	P	5,00	145,00			150,00	
070203	VISTORIAS E ENSAIOS		5,00				5,00	
070208	SERVIÇOS SOCIAIS, RECREATIVOS, CULTURAIS E DESPORT	P	58.005,00	25.000,00			83.005,00	
07020801	SERVIÇOS SOCIAIS	P	8.000,00	12.500,00			20.500,00	
07020802	SERVIÇOS RECREATIVOS		5,00				5,00	
07020803	SERVIÇOS CULTURAIS		20.000,00				20.000,00	
07020804	SERVIÇOS DESPORTIVOS	P	30.000,00	12.500,00			42.500,00	
070209	SERVIÇOS ESPECÍFICOS DAS AUTARQUIAS	P	405.510,00	98.895,00			504.405,00	
07020901	SANEAMENTO	P	200.000,00	48.100,00			248.100,00	
07020902	RESÍDUOS SÓLIDOS	P	200.000,00	49.100,00			249.100,00	
07020904	TRABALHOS POR CONTA DE PARTICULARES		2.000,00				2.000,00	
07020905	CEMITÉRIOS	P	2.500,00	520,00			3.020,00	
07020906	MERCADOS E FEIRAS	P	5,00	520,00			525,00	
07020908	PARQUES DE CAMPISMO		1.000,00				1.000,00	
07020999	OUTROS	P	5,00	655,00			660,00	
070299	OUTROS	P	5,00	205,00			210,00	
0703	RENDAS	P	30.005,00	12.820,00			42.825,00	
070301	HABITAÇÕES		27.000,00				27.000,00	
070302	EDIFÍCIOS	P	3.000,00	11.615,00			14.615,00	
070399	OUTRAS	P	5,00	1.205,00			1.210,00	
<b>R7</b>	<b>Outras receitas correntes</b>	<b>P</b>	<b>140.005,00</b>	<b>70.000,00</b>	<b>91.350,00</b>		<b>118.655,00</b>	
08	OUTRAS RECEITAS CORRENTES	P	140.005,00	70.000,00	91.350,00		118.655,00	
0801	OUTRAS	P	140.005,00	70.000,00	91.350,00		118.655,00	
080199	OUTRAS	P	140.005,00	70.000,00	91.350,00		118.655,00	
08019903	IVA REEMBOLSADO	P	100.000,00		91.350,00		8.650,00	
<b>Total</b>			<b>10.588.270,00</b>	<b>760.061,00</b>	<b>393.275,00</b>		<b>10.955.056,00</b>	

(\*) NOTAS:  
(2) Tipo - campo de identif.  
do tipo de alteração:  
P se alteração permutativa  
M se alteração modificativa

PERÍODO : 2022/01/02 2022/12/31 TOTAL DE ALTERAÇÕES PERMUTATIVAS 5 TOTAL DE ALTERAÇÕES MODIFICATIVAS 3 DO ANO CONTABILISTICO DE 2022 (ORÇAMENTO DO ANO : 2022 )

Tipo de Visualização : TODAS AS RUBRICAS ORÇAMENTAIS

Desagregar : S

Considerar os anos seguintes : Euros

Rubricas [1]	Designação	Tipo [2]	Previsões iniciais [3]	Alterações Orçamentais			Previsões corrigidas [7]=[3]+[4]+ [5]+[6]	Observações [8]
				Inscri./reforç. [4]	Dimin./anul. [5]	Créditos espec. [6]		
	08019904 IVA INVERSÃO DA LIQUIDAÇÃO		5,00				5,00	
	08019999 DIVERSAS	P	40.000,00	70.000,00			110.000,00	
<b>R8</b>	<b>Venda de bens de investimento</b>	<b>P</b>	<b>15.075,00</b>	<b>145.000,00</b>			<b>160.075,00</b>	
	09 VENDAS DE BENS DE INVESTIMENTO	P	15.075,00	145.000,00			160.075,00	
	0901 TERRENOS		30,00				30,00	
	090101 SOCIEDADES E QUASE-SOCIEDADES NÃO FINANCEIRAS		5,00				5,00	
	090102 SOCIEDADES FINANCEIRAS		5,00				5,00	
	090103 ADMINISTRAÇÃO PÚBLICA - ADMINISTRAÇÃO CENTRAL - ESTADO		5,00				5,00	
	090104 ADMINISTRAÇÃO PÚBLICA - ADMINISTRAÇÃO CENTRAL - SERVIÇOS E FUNDOS AUTÓNOMOS		5,00				5,00	
	090109 INSTITUIÇÕES SEM FINS LUCRATIVOS		5,00				5,00	
	090110 FAMÍLIAS		5,00				5,00	
	0902 HABITAÇÕES	P	15.000,00	145.000,00			160.000,00	
	090210 FAMÍLIAS	P	15.000,00	145.000,00			160.000,00	
	0903 EDIFÍCIOS		15,00				15,00	
	090301 SOCIEDADES E QUASE-SOCIEDADES NÃO FINANCEIRAS		5,00				5,00	
	090309 INSTITUIÇÕES SEM FINS LUCRATIVOS		5,00				5,00	
	090310 FAMÍLIAS		5,00				5,00	
	0904 OUTROS BENS DE INVESTIMENTO		30,00				30,00	
	090401 SOCIEDADES E QUASE-SOCIEDADES NÃO FINANCEIRA		15,00				15,00	
	09040101 EQUIPAMENTO DE TRANSPORTE		5,00				5,00	
	09040102 MAQUINARIA E EQUIPAMENTO		5,00				5,00	
	09040103 OUTROS		5,00				5,00	
	090410 Famílias		15,00				15,00	
	09041001 EQUIPAMENTO DE TRANSPORTE		5,00				5,00	
	09041002 MAQUINARIA E EQUIPAMENTO		5,00				5,00	
	09041003 OUTROS		5,00				5,00	
<b>R9</b>	<b>Transferências e subsídios de capital</b>	<b>P/M</b>	<b>4.755.757,00</b>	<b>905.039,50</b>	<b>2.016.262,97</b>		<b>3.644.533,53</b>	
<b>R91</b>	<b>Transferências de capital</b>	<b>P/M</b>	<b>4.755.757,00</b>	<b>905.039,50</b>	<b>2.016.262,97</b>		<b>3.644.533,53</b>	
<b>R911</b>	<b>Administrações Públicas</b>	<b>P/M</b>	<b>4.488.732,00</b>	<b>905.039,50</b>	<b>2.016.262,97</b>		<b>3.377.508,53</b>	
R9111	Administração Central - Estado Português	P/M	4.488.727,00	905.039,50	2.016.262,97		3.377.503,53	
	10 TRANSFERÊNCIAS DE CAPITAL	P/M	4.488.727,00	905.039,50	2.016.262,97		3.377.503,53	
	1003 ADMINISTRAÇÃO CENTRAL	P/M	4.488.727,00	905.039,50	2.016.262,97		3.377.503,53	
	100301 ESTADO	M	1.860.083,00		999.999,00		860.084,00	
	10030101 FUNDO DE EQUILÍBRIO FINANCEIRO (CAPITAL)		674.691,00				674.691,00	
	10030104 COOPERAÇÃO TÉCNICA E FINANCEIRA		5,00				5,00	
	10030105 TRANFERÊNCIAS DE CAPITAL-ADMINISTRAÇÃO CENTRAL-ESTADO ART.º N.º35, N.º3 RFALEI		185.387,00				185.387,00	
	10030199 OUTRAS	M	1.000.000,00		999.999,00		1,00	
	100307 ESTADO - PARTICIPAÇÃO COMUNITÁRIA PROJECTOS CO-FINANCIADOS	EM P/M	2.628.644,00	905.039,50	1.016.263,97		2.517.419,53	
R9115	Administração Local		5,00				5,00	
	10 TRANSFERÊNCIAS DE CAPITAL		5,00				5,00	
	1005 ADMINISTRAÇÃO LOCAL		5,00				5,00	
<b>Total</b>			<b>15.132.077,00</b>	<b>1.880.100,50</b>	<b>2.409.537,97</b>		<b>14.602.639,53</b>	

(\*) NOTAS:

(2) Tipo - campo de identif.

do tipo de alteração:

P se alteração permutativa

M se alteração modificativa

PERÍODO : 2022/01/02 2022/12/31 TOTAL DE ALTERAÇÕES PERMUTATIVAS 5 TOTAL DE ALTERAÇÕES MODIFICATIVAS 3 DO ANO CONTABILISTICO DE 2022 (ORÇAMENTO DO ANO : 2022 )

Tipo de Visualização : TODAS AS RUBRICAS ORÇAMENTAIS

Desagregar : S

Considerar os anos seguintes : Euros

Rubricas [1]	Designação	Tipo [2]	Previsões iniciais [3]	Alterações Orçamentais			Previsões corrigidas [7]=[3]+[4]+ [5]+[6]	Observações [8]
				Inscri./reforç. [4]	Dimin./anul. [5]	Créditos espec. [6]		
R912	100501 CONTINENTE		5,00				5,00	
	Exterior - U E		5,00				5,00	
	10 TRANSFERÊNCIAS DE CAPITAL		5,00				5,00	
	1009 RESTO DO MUNDO		5,00				5,00	
	100901 UNIÃO EUROPEIA - INSTITUIÇÕES		5,00				5,00	
R913	Outras		267.020,00				267.020,00	
	10 TRANSFERÊNCIAS DE CAPITAL		267.020,00				267.020,00	
	1001 SOCIEDADES E QUASE-SOCIEDADES NÃO FINANCEIRAS		267.010,00				267.010,00	
	100101 PÚBLICAS		10,00				10,00	
	10010102 EMPRESAS PÚBLICAS MUNICIPAIS E INTERMUNICIPAIS		5,00				5,00	
	10010199 OUTRAS		5,00				5,00	
	100102 PRIVADAS		267.000,00				267.000,00	
	1007 INSTITUIÇÕES SEM FINS LUCRATIVOS		5,00				5,00	
	100701 INSTITUIÇÕES SEM FINS LUCRATIVOS		5,00				5,00	
	1008 FAMÍLIAS		5,00				5,00	
	100801 FAMÍLIAS		5,00				5,00	
R10	<b>Outras receitas de capital</b>		<b>15,00</b>				<b>15,00</b>	
	13 OUTRAS RECEITAS DE CAPITAL		15,00				15,00	
	1301 OUTRAS		15,00				15,00	
	130101 INDEMNIZAÇÕES		5,00				5,00	
	130199 OUTRAS		10,00				10,00	
R11	<b>Reposições não abatidas aos pagamentos</b>		<b>5,00</b>				<b>5,00</b>	
	15 REPOSIÇÕES NÃO ABATIDAS NOS PAGAMENTOS		5,00				5,00	
	1501 REPOSIÇÕES NÃO ABATIDAS NOS PAGAMENTOS		5,00				5,00	
	150101 REPOSIÇÕES NÃO ABATIDAS NOS PAGAMENTOS		5,00				5,00	
R12	<b>Receita com ativos financeiros</b>		<b>10,00</b>	<b>165,00</b>			<b>175,00</b>	
	11 ACTIVOS FINANCEIROS	P	10,00	165,00			175,00	
	1106 EMPRÉSTIMOS A MÉDIO E LONGO PRAZOS	P	5,00	165,00			170,00	
	110601 SOCIEDADES E QUASE-SOCIEDADES NÃO FINANCEIRA	P	5,00	165,00			170,00	
	1108 ACÇÕES E OUTRAS PARTICIPAÇÕES		5,00				5,00	
	110801 SOCIEDADES E QUASE-SOCIEDADES NÃO FINANCEIRAS		5,00				5,00	
R13	<b>Receita com passivos financeiros</b>		<b>600.000,00</b>	<b>367.628,71</b>			<b>967.628,71</b>	
	12 PASSIVOS FINANCEIROS	P	600.000,00	367.628,71			967.628,71	
	1206 EMPRÉSTIMOS A MÉDIO E LONGO PRAZOS	P	600.000,00	367.628,71			967.628,71	
	120601 SOCIEDADES E QUASE-SOCIEDADES NÃO FINANCEIRA	P	600.000,00	367.628,71			967.628,71	
<b>Total</b>			<b>15.999.137,00</b>	<b>2.247.894,21</b>	<b>2.409.537,97</b>		<b>15.837.493,24</b>	

(\*) NOTAS:  
(2) Tipo - campo de identif.  
do tipo de alteração:  
P se alteração permutativa  
M se alteração modificativa













Identificação do Objetivo : CLASSIFICADOR FUNCIONAL  
Tipo de Dotação : DOTAÇÕES CORRIGIDAS

Tipo de Plano : PLANO PLURIANUAL DE INVESTIMENTOS  
Tipo de Rubrica : RUBRICA ORÇAMENTAL

Período : 2022/01/01 2022/12/30

Euros

Objetivo	Número do projeto		Designação do projeto	Rubrica	Forma de realização	Grupo de Fontes de Financiamento				Datas		Montante Previsto			Montante Executado			Nível de execução financeira anual %	Nível de execução financeira global %
	Código	Ano				Tipo	Número	R G	R P	U E	EMPR	Início	Fim	Ano	Ano Seguinte	Total	Anos Anteriores		
[1]	[2]	[2]	[3]	[4]	[5]	[6]	[7]	[8]	[9]	[10]	[11]	[12]	[13]	[14]=[12]+[13]	[15]	[16]	[17]=[15]+[16]	[18]	[19]
1.			<b>FUNÇÕES GERAIS</b>				<b>471.276,75</b>	<b>1.212,25</b>				472.489,00	538.741,00	1.011.230,00		372.218,83	372.218,83	78.78	36.81
1.1.			<b>ADMINISTRAÇÃO GERAL</b>				<b>471.218,00</b>	<b>1.021,00</b>				472.239,00	536.741,00	1.008.980,00		372.218,83	372.218,83	78.82	36.89
1.1.1.			<b>ADMINISTRAÇÃO GERAL</b>				<b>471.218,00</b>	<b>1.021,00</b>				472.239,00	536.741,00	1.008.980,00		372.218,83	372.218,83	78.82	36.89
1.1.1.1.	01	2015	<b>ADMINISTRAÇÃO GERAL</b>				<b>358.773,00</b>					358.773,00	416.741,00	775.514,00		298.569,68	298.569,68	83.22	38.50
1.1.1.1.	0101	2015 I 1	Reparações e beneficiações gerais no edifício dos Paços do Município	D6	EMPREITADA		126.941,00			2005/01/01	2026/12/31	126.941,00	24.741,00	151.682,00		126.940,42	126.940,42	100.00	83.69
1.1.1.1.	0102	2015 I 2	Aquisição de maquinaria e equipamento diversos para Armazém	D6	OUTRA		29.187,00			2010/01/01	2026/12/31	29.187,00	40.000,00	69.187,00		18.972,56	18.972,56	65.00	27.42
1.1.1.1.	0103	2015 I 3	Aquisição de equipamento informático diverso	D6	OUTRA		33.560,00			2010/01/01	2026/12/31	33.560,00	120.000,00	153.560,00		6.761,77	6.761,77	20.15	4.40
1.1.1.1.	0104	2015 I 4	Aquisição de mobiliário e equipamento diverso	D6	OUTRA		58.800,00			2010/01/01	2026/12/31	58.800,00	10.000,00	68.800,00		45.794,30	45.794,30	77.88	66.56
1.1.1.1.	0107	2015 I 7	Estudos e projectos diversos	D6	OUTRA		25,00			2010/01/01	2026/12/31	25,00	2.000,00	2.025,00					
1.1.1.1.	0108	2015 I 8	Construção de Armazém Municipal	D6	EMPREITADA		25,00			2010/01/01	2023/12/31	25,00	200.000,00	200.025,00					
1.1.1.1.	0111	2015 I 11	Obras diversas de reparação e conservação	D6	EMPREITADA		110.235,00			2012/01/01	2026/12/31	110.235,00	20.000,00	130.235,00		100.100,63	100.100,63	90.81	76.86
1.1.1.1.	01	2018	<b>DIVERSAS NÃO ESPECIFICADAS</b>				<b>113.465,00</b>					113.465,00	120.000,00	233.465,00		73.649,15	73.649,15	64.91	31.55
1.1.1.1.	0101	2018 I 1	Manutenção e Expansão da rede wireless/wifi no concelho	D6	OUTRA		44.400,00			2018/01/01	2026/12/31	44.400,00	40.000,00	84.400,00		32.932,61	32.932,61	74.17	39.02
1.1.1.1.	0104	2018 I 4	Aquisição de software informático diverso	D6	OUTRA		69.015,00			2018/01/01	2026/12/31	69.015,00	40.000,00	109.015,00		40.716,54	40.716,54	59.00	37.35
1.1.1.1.	0105	2018 I 5	Aquisição de ferramentas e utensílios para o aramazém	D6	OUTRA		50,00			2018/01/01	2026/12/31	50,00	40.000,00	40.050,00					
1.1.1.1.	01	2021	<b>ADMINISTRAÇÃO GERAL</b>				<b>-1.020,00</b>	<b>1.021,00</b>				1,00		1,00					
1.1.1.1.	0101	2021 I 1	Loja do Cidadão	D6	EMPREITADA		-1.020,00	1.021,00		2020/01/01	2022/12/31	1,00		1,00					
1.2.			<b>PROTECÇÃO CIVIL E LUTA CONTRA INCÊNDIOS</b>				<b>58,75</b>	<b>191,25</b>				250,00	2.000,00	2.250,00					
1.2.1.			<b>PROTECÇÃO CIVIL E LUTA CONTRA INCÊNDIOS</b>				<b>58,75</b>	<b>191,25</b>				250,00	2.000,00	2.250,00					
1.2.1.1.	01	2015	<b>PROTECÇÃO CIVIL E LUTA CONTRA INCÊNDIOS</b>				<b>47,50</b>	<b>127,50</b>				175,00	2.000,00	2.175,00					
1.2.1.1.	0102	2015 I 16	Sapadores Florestais	D6	OUTRA		25,00			2009/01/01	2026/12/31	25,00	2.000,00	2.025,00					
1.2.1.1.	0103	2015 I 17	Construção do Heliporto	D6	EMPREITADA		11,25	63,75		2011/01/01	2022/12/31	75,00		75,00					
1.2.1.1.	0104	2015 I 18	Aquisição de equipamento para neve e gelo	D6	OUTRA		11,25	63,75		2012/01/01	2022/12/31	75,00		75,00					
1.2.1.1.	01	2016	<b>PROTECÇÃO CIVIL E LUTA CONTRA INCÊNDIOS</b>				<b>11,25</b>	<b>63,75</b>				75,00		75,00					
1.2.1.1.	0101	2016 I 1	Rede Primária	D6	OUTRA		11,25	63,75		2016/01/01	2022/12/31	75,00		75,00					
2.			<b>FUNÇÕES SOCIAIS</b>				<b>626.438,05</b>	<b>658.289,79</b>				1.282.227,84	1.270.555,00	2.552.782,84		836.461,71	836.461,71	65.24	32.77
2.1.			<b>ENSINO NÃO SUPERIOR</b>				<b>34.055,00</b>	<b>845,00</b>				34.900,00	100.000,00	134.900,00		33.911,06	33.911,06	97.17	25.14
2.1.1.			<b>ENSINO NÃO SUPERIOR</b>				<b>34.055,00</b>	<b>845,00</b>				34.900,00	100.000,00	134.900,00		33.911,06	33.911,06	97.17	25.14
2.1.1.1.	01	2015	<b>ENSINO NÃO SUPERIOR</b>				<b>34.032,50</b>	<b>717,50</b>				34.750,00	100.000,00	134.750,00		33.911,06	33.911,06	97.59	25.17
2.1.1.1.	0101	2015 I 19	Reparações e beneficiações gerais em escolas	D6	EMPREITADA		13.500,00			2010/01/01	2026/12/31	13.500,00	80.000,00	93.500,00		13.485,85	13.485,85	99.90	14.42
2.1.1.1.	0102	2015 I 20	Aquisição de mobiliário equipamento informático e material didáctico diverso	D6	OUTRA		20.510,00	590,00		2010/01/01	2026/12/31	21.100,00	20.000,00	41.100,00		20.425,21	20.425,21	96.80	49.70
2.1.1.1.	0103	2015 I 21	Beneficiação da Escola Profissional	D6	EMPREITADA		22,50	127,50		2006/01/01	2022/12/31	150,00		150,00					
2.1.1.1.	01	2022	<b>ENSINO NÃO SUPERIOR</b>				<b>22,50</b>	<b>127,50</b>				150,00		150,00					
2.1.1.1.	0101	2022 I 1	Residência de Estudantes	D6	EMPREITADA		22,50	127,50		2022/01/01	2022/12/31	150,00		150,00					
2.3.			<b>ACÇÃO SOCIAL</b>				<b>2.581,25</b>	<b>63,75</b>				2.645,00	7.555,00	10.200,00		2.566,61	2.566,61	97.04	25.16
2.3.2.			<b>ACÇÃO SOCIAL</b>				<b>2.581,25</b>	<b>63,75</b>				2.645,00	7.555,00	10.200,00		2.566,61	2.566,61	97.04	25.16
2.3.2.1.	01	2015	<b>ACÇÃO SOCIAL</b>				<b>2.581,25</b>	<b>63,75</b>				2.645,00	7.555,00	10.200,00		2.566,61	2.566,61	97.04	25.16
2.3.2.1.	0101	2015 I 22	Criação da rede de centros de convívio	D6	EMPREITADA		11,25	63,75		2006/01/01	2022/12/31	75,00		75,00					
Total :							505.343,00	2.121,00				507.464,00	638.741,00	1.146.205,00		406.129,89	406.129,89	80.03	35.43

Identificação do Objetivo : CLASSIFICADOR FUNCIONAL  
Tipo de Dotação : DOTAÇÕES CORRIGIDAS

Tipo de Plano : PLANO PLURIANUAL DE INVESTIMENTOS  
Tipo de Rubrica : RUBRICA ORÇAMENTAL

Período : 2022/01/01 2022/12/30

Euros

Objetivo	Número do projeto		Designação do projeto	Rubrica	Forma de realização	Grupo de Fontes de Financiamento				Datas		Montante Previsto			Montante Executado			Nível de execução financeira anual %	Nível de execução financeira global %
	Código	Ano				Tipo	Número	R G	R P	U E	EMPR	Início	Fim	Ano	Ano Seguinte	Total	Anos Anteriores		
[1]	[2]	[2]	[3]	[4]	[5]	[6]	[7]	[8]	[9]	[10]	[11]	[12]	[13]	[14]=[12]+[13]	[15]	[16]	[17]=[15]+[16]	[18]	[19]
2.3.2.	0102	2015 I	23		OUTRA		2.570,00			2010/01/01	2026/12/31	2.570,00	7.555,00	10.125,00		2.566,61	2.566,61	99.87	25.35
<b>2.4.</b>							<b>503.593,55</b>	<b>586.583,29</b>				1.090.176,84	1.010.000,00	2.100.176,84		651.173,68	651.173,68	59.73	31.01
<b>2.4.1.</b>							<b>-5.850,00</b>	<b>6.020,00</b>				170,00	30.000,00	30.170,00					
<b>2.4.1.</b>	01	2015					<b>150,00</b>					150,00	30.000,00	30.150,00					
2.4.1.	0101	2015 I	24	D6	EMPREITADA		100,00			2010/01/01	2026/12/31	100,00	30.000,00	30.100,00					
2.4.1.	0102	2015 I	25	D6	OUTRA		25,00			2010/01/01	2022/12/31	25,00		25,00					
2.4.1.	0103	2015 I	26	D6	OUTRA		25,00			2010/01/01	2022/12/31	25,00		25,00					
<b>2.4.1.</b>	01	2022					<b>-6.000,00</b>	<b>6.020,00</b>				20,00		20,00					
2.4.1.	0101	2022 I	2	D6	OUTRA		-6.000,00	6.020,00		2022/01/01	2022/01/31	20,00		20,00					
<b>2.4.2.</b>							<b>238.795,30</b>	<b>548.854,54</b>				787.649,84	800.000,00	1.587.649,84		416.343,66	416.343,66	52.86	26.22
<b>2.4.2.</b>	01	2015					<b>25,00</b>					25,00		25,00					
2.4.2.	0102	2015 I	28	D6	OUTRA		25,00			2010/01/01	2022/12/31	25,00		25,00					
<b>2.4.2.</b>	01	2018					<b>238.770,30</b>	<b>548.854,54</b>				787.624,84	800.000,00	1.587.624,84		416.343,66	416.343,66	52.86	26.22
2.4.2.	0103	2018 I	9	D6	EMPREITADA		-657,50	707,50		2018/01/01	2022/12/31	50,00		50,00					
2.4.2.	0105	2018 I	11	D6	EMPREITADA		36.660,00			2018/01/01	2026/12/31	36.660,00	200.000,00	236.660,00		36.653,40	36.653,40	99.98	15.49
2.4.2.	0106	2018 I	12	D6	EMPREITADA		50,00			2014/01/01	2026/12/31	50,00	200.000,00	200.050,00					
2.4.2.	0107	2018 I	13	D6	EMPREITADA		202.717,80	548.147,04		2014/01/01	2026/12/31	750.864,84	400.000,00	1.150.864,84		379.690,26	379.690,26	50.57	32.99
<b>2.4.3.</b>							<b>18.424,50</b>	<b>21.387,50</b>				39.812,00	60.000,00	99.812,00		15.287,56	15.287,56	38.40	15.32
<b>2.4.3.</b>	01	2015					<b>18.962,00</b>	<b>20.750,00</b>				39.712,00	60.000,00	99.712,00		15.287,56	15.287,56	38.50	15.33
2.4.3.	0101	2015 I	37	D6	EMPREITADA		18.940,00	20.750,00		2010/01/01	2026/12/31	39.690,00	60.000,00	99.690,00		15.287,56	15.287,56	38.52	15.34
2.4.3.	0103	2015 I	39	D6	OUTRA		22,00			2010/01/01	2022/12/31	22,00		22,00					
<b>2.4.3.</b>	01	2016					<b>-612,50</b>	<b>637,50</b>				25,00		25,00					
2.4.3.	0101	2016 I	2	D6	OUTRA		-612,50	637,50		2016/01/01	2021/12/31	25,00		25,00					
<b>2.4.3.</b>	01	2020					<b>25,00</b>					25,00		25,00					
2.4.3.	0104	2019 I	9	D6	EMPREITADA		25,00			2021/01/01	2022/12/31	25,00		25,00					
<b>2.4.3.</b>	01	2021					<b>50,00</b>					50,00		50,00					
2.4.3.	0101	2021 I	2	D6	EMPREITADA		50,00			2021/01/01	2022/12/31	50,00		50,00					
<b>2.4.4.</b>							<b>31.618,75</b>	<b>8.521,25</b>				40.140,00	60.000,00	100.140,00		1.270,31	1.270,31	3.16	1.27
<b>2.4.4.</b>	01	2015					<b>31.605,00</b>	<b>8.500,00</b>				40.105,00	60.000,00	100.105,00		1.270,31	1.270,31	3.17	1.27
2.4.4.	0101	2015 I	40	D6	EMPREITADA		31.550,00	8.500,00		2010/01/01	2026/12/31	40.050,00	40.000,00	80.050,00		1.270,31	1.270,31	3.17	1.59
2.4.4.	0102	2015 I	41	D6	OUTRA		50,00			2010/01/01	2026/12/31	50,00	10.000,00	10.050,00					
2.4.4.	0103	2015 I	42	D6	OUTRA		5,00			2013/01/01	2026/12/31	5,00	10.000,00	10.005,00					
<b>2.4.4.</b>	01	2016					<b>3,75</b>	<b>21,25</b>				25,00		25,00					
2.4.4.	0101	2016 I	3	D6	OUTRA		3,75	21,25		2016/01/01	2022/12/31	25,00		25,00					
Total :							790.891,55	586.904,29	<b>109</b>			1.377.795,84	1.596.296,00	2.974.091,84		841.598,03	841.598,03	61.08	28.30

Identificação do Objetivo : CLASSIFICADOR FUNCIONAL  
Tipo de Dotação : DOTAÇÕES CORRIGIDAS

Tipo de Plano : PLANO PLURIANUAL DE INVESTIMENTOS  
Tipo de Rubrica : RUBRICA ORÇAMENTAL

Período : 2022/01/01 2022/12/30

Euros

Objetivo	Número do projeto		Designação do projeto	Rubrica	Forma de realização	Grupo de Fontes de Financiamento				Datas		Montante Previsto			Montante Executado			Nível de execução financeira anual %	Nível de execução financeira global %
	Código	Ano				Tipo	Número	R G	R P	U E	EMPR	Início	Fim	Ano	Ano Seguinte	Total	Anos Anteriores		
[1]	[2]	[2]	[3]	[4]	[5]	[6]	[7]	[8]	[9]	[10]	[11]	[12]	[13]	[14]=[12]+[13]	[15]	[16]	[17]=[15]+[16]	[18]	[19]
2.4.4.	01	2021	ABASTECIMENTO DE ÁGUA				10,00					10,00		10,00					
2.4.4.	0101	2021 I 3	Aquisição de terrenos para construção de infraestruturas de abastecimento	D6	OUTRA		5,00			2021/01/01	2022/12/31	5,00		5,00					
2.4.4.	0102	2021 I 4	Construção de um reservatório de água potável em Sarzedinho	D6	EMPREITADA		5,00			2021/01/01	2022/12/31	5,00		5,00					
2.4.5.	01	2015	RESÍDUOS SÓLIDOS			201.565,00		1.800,00				203.365,00	20.000,00	223.365,00		203.344,07	203.344,07	99,99	91,04
2.4.5.	0101	2015 I 43	RESÍDUOS SÓLIDOS	D6	OUTRA	6.565,00				2010/01/01	2026/12/31	6.565,00	20.000,00	26.565,00		6.555,14	6.555,14	99,85	24,68
2.4.5.	01	2021	RESÍDUOS SÓLIDOS			195.000,00		1.800,00				196.800,00		196.800,00		196.788,93	196.788,93	99,99	99,99
2.4.5.	0101	2021 I 5	Viatura de Recolha de RSU	D6	OUTRA	195.000,00		1.800,00		2021/01/01	2022/12/31	196.800,00		196.800,00		196.788,93	196.788,93	99,99	99,99
2.4.6.	01	2015	PROTECÇÃO DO MEIO AMBIENTE E CONSERVAÇÃO DA NATUREZA			19.040,00						19.040,00	40.000,00	59.040,00		14.928,08	14.928,08	78,40	25,28
2.4.6.	0101	2015 I 44	PROTECÇÃO DO MEIO AMBIENTE E CONSERVAÇÃO DA NATUREZA	D6	EMPREITADA		50,00			2010/01/01	2026/12/31	50,00	20.000,00	20.050,00					
2.4.6.	0102	2015 I 45	Construção e manutenção de espaços verdes e arborizações diversas	D6	OUTRA	18.990,00				2010/01/01	2026/12/31	18.990,00	20.000,00	38.990,00		14.928,08	14.928,08	78,61	38,29
2.5.			CULTURA			86.208,25		70.797,75				154.506,00	153.000,00	307.506,00		148.810,36	148.810,36	96,31	48,39
2.5.1.	01	2015	CULTURA			6.586,25		63,75				6.650,00	8.000,00	14.650,00		6.502,35	6.502,35	97,78	44,38
2.5.1.	0101	2015 I 47	Aquisição de mobiliário e equipamento diverso	D6	OUTRA	6.586,25		63,75		2010/01/01	2026/12/31	6.650,00	8.000,00	14.650,00		6.502,35	6.502,35	97,78	44,38
2.5.1.	0102	2015 I 48	Aquisição de mobiliário e equipamento diverso	D6	OUTRA	6.525,00				2010/01/01	2026/12/31	6.525,00	8.000,00	14.525,00		6.502,35	6.502,35	99,65	44,77
2.5.1.	0105	2015 I 51	Aquisição de terrenos para construção de equipamentos culturais	D6	OUTRA	25,00				2010/01/01	2022/12/31	25,00		25,00					
2.5.1.	0106	2015 I 52	Aquisição de imóveis para fins culturais	D6	OUTRA	25,00				2010/01/01	2022/12/31	25,00		25,00					
2.5.1.	0106	2015 I 52	Estudos e projectos diversos	D6	OUTRA	11,25		63,75		2010/01/01	2022/12/31	75,00		75,00					
2.5.2.	01	2015	DESPORTO, RECREIO E LAZER			79.622,00		70.734,00				147.856,00	145.000,00	292.856,00		142.308,01	142.308,01	96,25	48,59
2.5.2.	0101	2015 I 54	DESPORTO, RECREIO E LAZER	D6	EMPREITADA	43.760,00		9.250,00		2010/01/01	2026/12/31	50.510,00	110.000,00	160.510,00		47.271,41	47.271,41	93,59	29,45
2.5.2.	0101	2015 I 54	Beneficiação de infra-estruturas e instalações desportivas e recreativas	D6	EMPREITADA	9.000,00				2010/01/01	2026/12/31	9.000,00	100.000,00	109.000,00		8.852,83	8.852,83	98,36	8,12
2.5.2.	0102	2015 I 55	Aquisição de mobiliário e equipamento diverso	D6	OUTRA	32.250,00				2010/01/01	2026/12/31	32.250,00	10.000,00	42.250,00		29.169,07	29.169,07	90,45	69,04
2.5.2.	0103	2015 I 56	Aquisição de terrenos p/ construção de equipamentos desportivos/recreativos	D6	OUTRA	5,00				2010/01/01	2022/12/31	5,00		5,00					
2.5.2.	0103	2015 I 56	Aquisição de bens de capital	D6	EMPREITADA	2.500,00				2010/01/01	2022/12/31	9.250,00		9.250,00		9.249,51	9.249,51	99,99	99,99
2.5.2.	0105	2015 I 58	Estádio Municipal	D6	OUTRA	5,00		9.250,00		2011/01/01	2022/12/31	5,00		5,00					
2.5.2.	0107	2015 I 60	Estudos e projectos diversos	D6	OUTRA	5,00				2011/01/01	2022/12/31	5,00		5,00					
2.5.2.	01	2019	DESPORTO, RECREIO E LAZER			35.762,00		61.484,00				97.246,00		97.246,00		95.036,60	95.036,60	97,73	97,73
2.5.2.	0101	2019 I 4	BEM - Requalificação do Complexo Desportivo da Mata do Cabo	D6	EMPREITADA	35.762,00		61.484,00		2019/01/01	2022/12/31	97.246,00		97.246,00		95.036,60	95.036,60	97,73	97,73
2.5.2.	01	2022	DESPORTO, RECREIO E LAZER			100,00						100,00	35.000,00	35.100,00					
2.5.2.	0101	2022 I 3	Estádio Municipal - 2.ª Fase	D6	EMPREITADA	50,00				2022/01/01	2022/12/31	50,00		50,00					
2.5.2.	0102	2022 I 4	Pista de Cavalos	D6	EMPREITADA	50,00				2022/01/01	2022/12/31	50,00	35.000,00	35.050,00					
3.			FUNÇÕES ECONÓMICAS			643.678,13		629.441,27	149.295,00			1.422.414,40	6.259.444,84	7.681.859,24		1.093.829,82	1.093.829,82	76,90	14,24
3.1.			AGRICULTURA, PECUÁRIA, SILVICULTURA, CAÇA E PESCA			50,00		255,00	149.295,00			149.600,00	1.400.000,00	1.549.600,00		149.293,03	149.293,03	99,79	9,63
3.1.0.			AGRICULTURA, PECUÁRIA, SILVICULTURA, CAÇA E PESCA			50,00		255,00	149.295,00			149.600,00	1.400.000,00	1.549.600,00		149.293,03	149.293,03	99,79	9,63
Total :						1.097.714,80		659.502,04	110			1.754.716,84	1.809.296,00	3.564.012,84		1.208.680,54	1.208.680,54	68,88	33,91

Identificação do Objetivo : CLASSIFICADOR FUNCIONAL  
Tipo de Dotação : DOTAÇÕES CORRIGIDAS

Tipo de Plano : PLANO PLURIANUAL DE INVESTIMENTOS  
Tipo de Rubrica : RUBRICA ORÇAMENTAL

Período : 2022/01/01 2022/12/30

Euros

Objetivo	Número do projeto		Designação do projeto	Rubrica	Forma de realização	Grupo de Fontes de Financiamento				Datas		Montante Previsto			Montante Executado			Nível de execução financeira anual %	Nível de execução financeira global %
	Código	Ano Tipo Número				R G	R P	U E	EMPR	Início	Fim	Ano	Ano Seguinte	Total	Anos Anteriores	Ano	Total		
[1]	[2]	[3]	[4]	[5]	[6]	[7]	[8]	[9]	[10]	[11]	[12]	[13]	[14]=[12]+[13]	[15]	[16]	[17]=[15]+[16]	[18]	[19]	
3.1.0.	01	2015	AGRICULTURA, PECUÁRIA, SILVICULTURA, CAÇA E PESCA				50,00	255,00				305,00		305,00					
3.1.0.	0101	2015 I 61	Arranjo geral da zona de pesca na Ferradosa	D6	EMPREITADA		22,50	127,50		2006/01/01	2022/12/31	150,00		150,00					
3.1.0.	0103	2015 I 63	Manutenção e reparação das galerias ripícolas do concelho	D6	EMPREITADA		11,25	63,75		2012/01/01	2022/12/31	75,00		75,00					
3.1.0.	0104	2015 I 64	Estudos e projectos diversos	D6	OUTRA		5,00			2013/01/01	2022/12/31	5,00		5,00					
3.1.0.	0105	2015 I 65	Minimização de risco/defesa da floresta contra incêndios	D6	EMPREITADA		11,25	63,75		2015/01/01	2022/12/31	75,00		75,00					
3.1.0.	01	2018	AGRICULTURA, PECUÁRIA, SILVICULTURA, CAÇA E PESCA					149.295,00				149.295,00	1.400.000,00	1.549.295,00		149.293,03	149.293,03	100,00	9,64
3.1.0.	0101	2018 I 18	Pavimentação e reabilitação de caminhos agrícolas e rurais	D6	EMPREITADA				149.295,00	2018/01/01	2026/12/31	149.295,00	1.400.000,00	1.549.295,00		149.293,03	149.293,03	100,00	9,64
3.2.							50.470,25	254,75				50.725,00	248.000,00	298.725,00		48.249,65	48.249,65	95,12	16,15
3.2.0.			INDÚSTRIA E ENERGIA				50.470,25	254,75				50.725,00	248.000,00	298.725,00		48.249,65	48.249,65	95,12	16,15
3.2.0.	01	2015	INDÚSTRIA E ENERGIA				46.127,75	127,25				46.255,00	128.000,00	174.255,00		43.937,85	43.937,85	94,99	25,21
3.2.0.	0101	2015 I 66	Iluminação de monumentos e electrificações diversas	D6	OUTRA		6.100,00			2010/01/01	2026/12/31	6.100,00	48.000,00	54.100,00		4.111,42	4.111,42	67,40	7,60
3.2.0.	0102	2015 I 67	Comparticipação na ampliação da rede de iluminação pública	D6	OUTRA		40.000,00			2010/01/02	2026/12/31	40.000,00	80.000,00	120.000,00		39.826,43	39.826,43	99,57	33,19
3.2.0.	0103	2015 I 68	Aquisição de terrenos para fins industriais	D6	OUTRA		5,00			2010/01/01	2022/12/31	5,00		5,00					
3.2.0.	0105	2015 I 70	Electrificação rural - Ampliação da rede eléctrica para explorações agrícolas	D6	OUTRA		11,25	63,75		2013/01/01	2022/12/31	75,00		75,00					
3.2.0.	0106	2015 I 71	Estudos e projectos diversos	D6	OUTRA		11,50	63,50		2013/01/01	2022/12/31	75,00		75,00					
3.2.0.	01	2017	INDÚSTRIA E ENERGIA				4.342,50	127,50				4.470,00	120.000,00	124.470,00		4.311,80	4.311,80	96,46	3,46
3.2.0.	0101	2022 I 6	Eficiência Energética em Edifícios Municipais	D6	OUTRA		22,50	127,50		2017/01/01	2022/12/31	150,00		150,00					
3.2.0.	0102	2017 I 8	Eficiência Energética na Iluminação Pública	D6	OUTRA		4.320,00			2017/01/31	2026/12/31	4.320,00	120.000,00	124.320,00		4.311,80	4.311,80	99,81	3,47
3.3.							230.418,00					230.418,00	2.822.387,00	3.052.805,00		176.305,33	176.305,33	76,52	5,78
3.3.1.			TRANSPORTES RODOVIÁRIOS				230.418,00					230.418,00	2.822.387,00	3.052.805,00		176.305,33	176.305,33	76,52	5,78
3.3.1.	01	2015	TRANSPORTES RODOVIÁRIOS				20,00					20,00	20.000,00	20.020,00					
3.3.1.	0102	2015 I 73	Sinalização vertical e horizontal e instalação de guardas de segurança	D6	EMPREITADA		5,00			2010/01/01	2026/12/31	5,00	20.000,00	20.005,00					
3.3.1.	0105	2015 I 76	Aquisição de terrenos para fins urbanísticos	D6	OUTRA		5,00			2010/01/01	2022/12/31	5,00		5,00					
3.3.1.	0106	2015 I 77	Aquisição de imóveis para fins urbanísticos	D6	OUTRA		5,00			2010/01/01	2022/12/31	5,00		5,00					
3.3.1.	0107	2015 I 78	Estudos e projectos diversos	D6	OUTRA		5,00			2010/01/01	2022/12/31	5,00		5,00					
3.3.1.	01	2018	TRANSPORTES RODOVIÁRIOS				230.397,00					230.397,00	880.000,00	1.110.397,00		176.305,33	176.305,33	76,52	15,88
3.3.1.	0101	2018 I 20	Manutenção geral da rede viária municipal	D6	EMPREITADA		5,00			2018/01/01	2026/12/31	5,00	160.000,00	160.005,00					
3.3.1.	0102	2018 I 21	Pavimentação de arruamentos em diversas freguesias	D6	EMPREITADA		222.892,00			2018/01/01	2026/12/31	222.892,00	600.000,00	822.892,00		168.816,43	168.816,43	75,74	20,52
3.3.1.	0105	2018 I 24	Pequenas obras de reparação e conservação	D6	EMPREITADA		7.500,00			2018/01/01	2026/12/31	7.500,00	120.000,00	127.500,00		7.488,90	7.488,90	99,85	5,87
3.3.1.	01	2020	TRANSPORTES RODOVIÁRIOS				1,00					1,00	1.922.387,00	1.922.388,00					
3.3.1.	0101	2020 I 4	Requalificação da EN 222/3	D6	EMPREITADA		1,00			2020/01/01	2022/12/31	1,00	1.922.387,00	1.922.388,00					
3.4.							250.498,59	634.990,81				885.489,40	1.013.416,58	1.898.905,98		719.981,81	719.981,81	81,31	37,92
3.4.1.			MERCADOS E FEIRAS				97,50	127,50				225,00		225,00					
3.4.1.	01	2015	MERCADOS E FEIRAS				22,50	127,50				150,00		150,00					
3.4.1.	0101	2015 I 80	Beneficiação do mercado municipal e salão de exposições - 2.ª fase	D6	EMPREITADA		11,25	63,75		2006/01/01	2022/12/31	75,00		75,00					
Total :							1.378.664,30	660.075,54	1149.995,00			2.185.534,84	6.279.683,00	8.465.217,84		1.582.528,55	1.582.528,55	72,41	18,69

Identificação do Objetivo : CLASSIFICADOR FUNCIONAL  
Tipo de Dotação : DOTAÇÕES CORRIGIDAS

Tipo de Plano : PLANO PLURIANUAL DE INVESTIMENTOS  
Tipo de Rubrica : RUBRICA ORÇAMENTAL

Período : 2022/01/01 2022/12/30

Euros

Objetivo	Número do projeto		Designação do projeto	Rubrica	Forma de realização	Grupo de Fontes de Financiamento				Datas		Montante Previsto			Montante Executado			Nível de execução financeira anual %	Nível de execução financeira global %		
	Código	Ano				Tipo	Número	R G	R P	U E	EMPR	Início	Fim	Ano	Ano Seguinte	Total	Anos Anteriores			Ano	Total
[1]			[2]	[3]	[4]	[5]	[6]	[7]	[8]	[9]	[10]	[11]	[12]	[13]	[14]=[12]+[13]	[15]	[16]	[17]=[15]+[16]	[18]	[19]	
3.4.1.	0104	2015 I	83	Requalificação do recinto da feira de Ervedosa do Douro	D6	EMPREITADA		11,25	63,75		2011/01/01	2022/12/31	75,00		75,00						
<b>3.4.1.</b>	<b>01</b>	<b>2016</b>		<b>MERCADOS E FEIRAS</b>				<b>75,00</b>					75,00		75,00						
3.4.1.	0101	2016 I	5	Estudos e projectos diversos	D6	OUTRA		75,00			2016/01/01	2022/12/31	75,00		75,00						
<b>3.4.2.</b>	<b>01</b>	<b>2015</b>		<b>TURISMO</b>				<b>250.401,09</b>	<b>634.863,31</b>				885.264,40	1.013.416,58	1.898.680,98		719.981,81	719.981,81	81,33	37,92	
3.4.2.	01	2015		TURISMO				90.928,75	1.731,25				92.660,00	20.000,00	112.660,00		92.458,79	92.458,79	99,78	82,07	
3.4.2.	0101	2015 I	84	Requalificação das zonas ribeirinhas	D6	EMPREITADA		33.920,00			2014/01/01	2022/12/31	33.920,00		33.920,00		33.879,99	33.879,99	99,88	99,88	
3.4.2.	0102	2015 I	85	Aquisição de mobiliário e equipamento diverso	D6	OUTRA		21.150,00			2010/01/01	2026/12/31	21.150,00	20.000,00	41.150,00		21.143,76	21.143,76	99,97	51,38	
3.4.2.	0103	2015 I	86	Aquisição de terrenos para fins turísticos	D6	OUTRA		13.825,00			2010/01/01	2022/12/31	13.825,00		13.825,00		13.825,00	13.825,00	100,00	100,00	
3.4.2.	0104	2015 I	87	Estudos e projectos diversos	D6	OUTRA		22,50	127,50		2010/01/01	2022/12/31	150,00		150,00						
3.4.2.	0106	2015 I	89	Adaptação de imóveis a alojamento turístico na Ferradosa	D6	EMPREITADA		22.011,25	1.603,75		2014/01/01	2022/12/31	23.615,00		23.615,00		23.610,04	23.610,04	99,98	99,98	
<b>3.4.2.</b>	<b>01</b>	<b>2018</b>		<b>TURISMO</b>				<b>122.866,20</b>	<b>550.736,80</b>				673.603,00		673.603,00		625.161,91	625.161,91	92,81	92,81	
3.4.2.	0102	2018 I	26	Requalificação de Miradouros	D6	EMPREITADA		12.169,00	471,00		2018/01/01	2022/12/31	12.640,00		12.640,00		12.633,95	12.633,95	99,95	99,95	
3.4.2.	0103	2018 I	27	Disponibilização de Wi-fi Centros Históricos do concelho	D6	OUTRA		-695,00	700,00		2018/01/01	2022/12/31	5,00		5,00						
3.4.2.	0104	2018 I	28	Beneficiação da zona envolvente nas Bateiras	D6	EMPREITADA		111.392,20	549.565,80		2018/01/01	2022/12/31	660.958,00		660.958,00		612.527,96	612.527,96	92,67	92,67	
<b>3.4.2.</b>	<b>01</b>	<b>2019</b>		<b>TURISMO</b>				<b>9.735,00</b>	<b>106.898,66</b>				116.633,66	993.416,58	1.110.050,24						
3.4.2.	0101	2019 I	8	Ferradosa - Polo de Atratividade Turística no Douro Vinhateiro	D6	EMPREITADA		9.735,00	106.898,66		2019/01/01	2022/12/31	116.633,66	993.416,58	1.110.050,24						
<b>3.4.2.</b>	<b>01</b>	<b>2021</b>		<b>TURISMO</b>				<b>5,00</b>					5,00		5,00						
3.4.2.	0101	2021 I	7	Aquisição de edifícios para fins turísticos	D6	OUTRA		5,00			2021/01/01	2022/12/31	5,00		5,00						
<b>3.4.2.</b>	<b>01</b>	<b>2022</b>		<b>TURISMO</b>				<b>26.866,14</b>	<b>-24.503,40</b>				2.362,74		2.362,74		2.361,11	2.361,11	99,93	99,93	
3.4.2.	0101	2022 I	5	Miradouro de S. Salvador do Mundo	D6	EMPREITADA		26.866,14	-24.503,40		2022/01/01	2022/12/31	2.362,74		2.362,74		2.361,11	2.361,11	99,93	99,93	
<b>3.5.</b>				<b>OUTRAS FUNÇÕES ECONÓMICAS</b>				<b>112.241,29</b>	<b>-6.059,29</b>				106.182,00	775.641,26	881.823,26						
<b>3.5.0.</b>	<b>01</b>	<b>2015</b>		<b>OUTRAS FUNÇÕES ECONÓMICAS</b>				<b>11,25</b>	<b>63,75</b>				106.182,00	775.641,26	881.823,26						
3.5.0.	0101	2015 I	91	Adaptação de imóvel a incubadora de empresas	D6	EMPREITADA		11,25	63,75		2011/01/01	2022/12/31	75,00		75,00						
<b>3.5.0.</b>	<b>01</b>	<b>2016</b>		<b>OUTRAS FUNÇÕES ECONOMICAS</b>				<b>112.225,04</b>	<b>-6.123,04</b>				106.102,00	775.641,26	881.743,26						
3.5.0.	0101	2016 I	10	Expansão da zona empresarial de S. João da Pesqueira	D6	EMPREITADA		112.225,04	-6.123,04		2016/02/11	2022/12/31	106.102,00	775.641,26	881.743,26						
<b>3.5.0.</b>	<b>01</b>	<b>2018</b>		<b>OUTRAS FUNÇÕES ECONÓMICAS</b>				<b>5,00</b>					5,00		5,00						
3.5.0.	0101	2018 I	29	Aquisição de terrenos para fins industriais	D6	OUTRA		5,00			2018/01/01	2022/12/31	5,00		5,00						
<b>4.</b>				<b>OUTRAS FUNÇÕES</b>				<b>40.635,00</b>					40.635,00	350.000,00	390.635,00		40.627,83	40.627,83	99,98	10,40	
<b>4.3.</b>				<b>DIVERSAS NÃO ESPECIFICADAS</b>				<b>40.635,00</b>					40.635,00	350.000,00	390.635,00		40.627,83	40.627,83	99,98	10,40	
<b>4.3.0.</b>	<b>01</b>	<b>2015</b>		<b>DIVERSAS NÃO ESPECIFICADAS</b>				<b>40.635,00</b>					40.635,00	350.000,00	390.635,00		40.627,83	40.627,83	99,98	10,40	
4.3.0.	0101	2015 I	92	Aquisição e reparação de viaturas	D6	OUTRA		40.635,00			2015/01/01	2026/12/31	40.635,00	350.000,00	390.635,00		40.627,83	40.627,83	99,98	10,40	
Total :								1.782.027,93	1.288.943,31	149.295,00				3.217.766,24	8.418.740,84	11.636.507,08		2.343.138,19	2.343.138,19	72,82	20,14



### III.1.9 - ANEXO ÀS DEMONSTRAÇÕES ORÇAMENTAIS

De acordo com a NCP 26 do SNC-AP, o Anexo às demonstrações orçamentais é composto pelos seguintes elementos:

- 1 — Alterações orçamentais da receita;
- 2 — Alterações orçamentais da despesa;
- 3 — Alterações ao plano plurianual de investimentos;
- 4 — Operações de tesouraria;
- 5 — Contratação administrativa:
  - 5.1 — Situação dos contratos;
  - 5.2 — Adjudicações por tipo de procedimento;
- 6 — Transferências e subsídios:
  - 6.1 — Transferências e subsídios — despesa;
  - 6.2 — Transferências e subsídios — receita;
- 7 — Outras divulgações.

PERÍODO : 2022/01/02 2022/12/31 TOTAL DE ALTERAÇÕES PERMUTATIVAS 5 TOTAL DE ALTERAÇÕES MODIFICATIVAS 3 DO ANO CONTABILISTICO DE 2022 (ORÇAMENTO DO ANO : 2022 )

Tipo de Visualização : TODAS AS RUBRICAS ORÇAMENTAIS

Desagregar : S

Considerar os anos seguintes : Euros

Rubricas [1]	Designação	Tipo [2]	Previsões iniciais [3]	Alterações Orçamentais			Previsões corrigidas [7]=[3]+[4]+ [5]+[6]	Observações [8]
				Inscri./reforç. [4]	Dimin./anul. [5]	Créditos espec. [6]		
<b>R1</b>	<b>Receita fiscal</b>	<b>P</b>	<b>970.045,00</b>	<b>33.005,00</b>	<b>25.500,00</b>		<b>977.550,00</b>	
R11	Impostos diretos	P	960.000,00	31.000,00	25.500,00		965.500,00	
01	IMPOSTOS DIRECTOS	P	960.000,00	31.000,00	25.500,00		965.500,00	
0102	OUTROS	P	960.000,00	31.000,00	25.500,00		965.500,00	
010202	IMPOSTO MUNICIPAL SOBRE IMÓVEIS	P	465.000,00	16.000,00			481.000,00	
010203	IMPOSTO ÚNICO DE CIRCULAÇÃO	P	140.000,00	15.000,00			155.000,00	
010204	IMPOSTO MUNICIPAL SOBRE AS TRANSMISSÕES ONEROSAS DE IMÓVEIS	P	330.000,00		13.000,00		317.000,00	
010205	DERRAMA	P	25.000,00		12.500,00		12.500,00	
R12	Impostos indiretos	P	10.045,00	2.005,00			12.050,00	
02	IMPOSTOS INDIRECTOS	P	10.045,00	2.005,00			12.050,00	
0202	OUTROS	P	10.045,00	2.005,00			12.050,00	
020206	IMPOSTOS INDIRECTOS ESPECÍFICOS DAS AUTARQUIAS LOC	P	10.045,00	2.005,00			12.050,00	
02020601	MERCADOS E FEIRAS		10.000,00				10.000,00	
02020602	LOTEAMENTOS E OBRAS		5,00				5,00	
02020603	OCUPAÇÃO DE VIA PÚBLICA		5,00				5,00	
02020604	CANÍDEOS		5,00				5,00	
02020605	PUBLICIDADE		5,00				5,00	
02020606	SANEAMENTO		5,00				5,00	
02020699	Outros	P	20,00	2.005,00			2.025,00	
0202069901	TAXA MUNICIPAL DE DIREITOS DE PASSAGEM	P	5,00	1.910,00			1.915,00	
0202069902	TAXA DE DEPÓSITO DA FICHA TÉCNICA DA HABITAÇÃO		5,00				5,00	
0202069905	TAXA GESTÃO RESÍDUOS - TGR		5,00				5,00	
0202069999	OUTROS	P	5,00	95,00			100,00	
<b>R3</b>	<b>Taxas, multas e outras penalidades</b>	<b>P</b>	<b>43.300,00</b>	<b>13.980,00</b>	<b>4.000,00</b>		<b>53.280,00</b>	
04	TAXAS, MULTAS E OUTRAS PENALIDADES	P	43.300,00	13.980,00	4.000,00		53.280,00	
0401	TAXAS	P	39.245,00	9.440,00	4.000,00		44.685,00	
040123	TAXAS ESPECÍFICAS DAS AUTARQUIAS LOCAIS	P	39.245,00	9.440,00	4.000,00		44.685,00	
04012301	MERCADOS E FEIRAS		700,00				700,00	
04012302	LOTEAMENTOS E OBRAS		20.000,00				20.000,00	
04012303	OCUPAÇÃO DE VIA PÚBLICA		1.500,00				1.500,00	
04012304	CANIDEOS		5,00				5,00	
04012305	CAÇA, USO E PORTE DE ARMA		25,00				25,00	
04012306	SANEAMENTO	P	5,00	90,00			95,00	
04012399	Outras	P	17.010,00	9.350,00	4.000,00		22.360,00	
0401239901	TAXA DE DEPÓSITO DA FICHA TÉCNICA DA HABITAÇÃO		5,00				5,00	
0401239902	TAXA PELA EMISSÃO DO CERTIFICADO DE REGISTO	P	5.000,00		4.000,00		1.000,00	
0401239905	TAXA GESTÃO RESÍDUOS - TGR		5,00				5,00	
0401239999	OUTRAS	P	12.000,00	9.350,00			21.350,00	
0402	MULTAS E OUTRAS PENALIDADES:	P	4.055,00	4.540,00			8.595,00	
040201	JUROS DE MORA		3.500,00				3.500,00	
040202	JUROS COMPENSATÓRIOS	P	500,00	300,00			800,00	
040204	COIMAS E PENALIDADES POR CONTRA ORDENAÇÕES	P	50,00	3.770,00			3.820,00	
040299	MULTAS E PENALIDADES DIVERSAS	P	5,00	470,00			475,00	
<b>R4</b>	<b>Rendimentos de propriedade</b>	<b>P</b>	<b>478.040,00</b>	<b>22.989,00</b>			<b>501.029,00</b>	
<b>Total</b>			<b>1.013.345,00</b>	<b>46.985,00</b>	<b>29.500,00</b>		<b>1.030.830,00</b>	

PERÍODO : 2022/01/02 2022/12/31 TOTAL DE ALTERAÇÕES PERMUTATIVAS 5 TOTAL DE ALTERAÇÕES MODIFICATIVAS 3 DO ANO CONTABILISTICO DE 2022 (ORÇAMENTO DO ANO : 2022 )

Tipo de Visualização : TODAS AS RUBRICAS ORÇAMENTAIS

Desagregar : S

Considerar os anos seguintes : Euros

Rubricas [1]	Designação	Tipo [2]	Previsões iniciais [3]	Alterações Orçamentais			Previsões corrigidas [7]=[3]+[4]+ [5]+[6]	Observações [8]
				Inscri./reforç. [4]	Dimin./anul. [5]	Créditos espec. [6]		
05	RENDIMENTOS DE PROPRIEDADE	P	478.040,00	22.989,00			501.029,00	
0502	JUROS - SOCIEDADES FINANCEIRAS		5,00				5,00	
050201	BANCOS E OUTRAS INSTITUIÇÕES FINANCEIRAS		5,00				5,00	
0507	DIVIDENDOS E PARTICIPAÇÕES NOS LUCROS DE SOCIEDADE		15,00				15,00	
050702	EMPRESAS PÚBLICAS MUNICIPAIS E INTERMUNICIPAIS		5,00				5,00	
050703	EMPRESAS PRIVADAS		5,00				5,00	
050799	OUTRAS		5,00				5,00	
0510	RENDAS	P	478.020,00	22.989,00			501.009,00	
051001	TERRENOS		5,00				5,00	
051003	HABITAÇÕES		5,00				5,00	
051004	EDIFÍCIOS		5,00				5,00	
051005	BENS DE DOMÍNIO PÚBLICO		5,00				5,00	
051099	OUTROS	P	478.000,00	22.989,00			500.989,00	
<b>R5</b>	<b>Transferências e subsídios correntes</b>	<b>P</b>	<b>8.016.320,00</b>	<b>521.400,00</b>	<b>272.425,00</b>		<b>8.265.295,00</b>	
<b>R51</b>	<b>Transferências correntes</b>	<b>P</b>	<b>8.016.320,00</b>	<b>521.400,00</b>	<b>272.425,00</b>		<b>8.265.295,00</b>	
<b>R511</b>	<b>Administrações Públicas</b>	<b>P</b>	<b>8.016.295,00</b>	<b>521.400,00</b>	<b>272.425,00</b>		<b>8.265.270,00</b>	
R5111	Administração Central - Estado Português	P	6.986.290,00	2.400,00	239.880,00		6.748.810,00	
06	TRANSFERÊNCIAS CORRENTES	P	6.986.290,00	2.400,00	239.880,00		6.748.810,00	
0603	ADMINISTRAÇÃO CENTRAL	P	6.986.290,00	2.400,00	239.880,00		6.748.810,00	
060301	ESTADO	P	6.521.364,00	2.400,00			6.523.764,00	
06030101	FUNDO DE EQUILÍBRIO FINANCEIRO		6.072.222,00				6.072.222,00	
06030102	FUNDO SOCIAL MUNICIPAL		155.160,00				155.160,00	
06030103	PARTICIPAÇÃO FIXA NO IRS		169.061,00				169.061,00	
06030107	PARTICIPAÇÃO NO IVA - ART.º 26.º-A DA LEI N.º 73/2013		40.921,00				40.921,00	
06030199	OUTRAS	P	84.000,00	2.400,00			86.400,00	
060306	ESTADO- PARTICIPAÇÃO COMUNITÁRIA EM PROJECTOS CO-	P	464.926,00		239.880,00		225.046,00	
R5112	Administração Central - Outras entidades	P	1.030.000,00	519.000,00	32.545,00		1.516.455,00	
06	TRANSFERÊNCIAS CORRENTES	P	1.030.000,00	519.000,00	32.545,00		1.516.455,00	
0603	ADMINISTRAÇÃO CENTRAL	P	1.030.000,00	519.000,00	32.545,00		1.516.455,00	
060307	SERVIÇOS E FUNDOS AUTÓNOMOS	P	1.030.000,00	519.000,00	32.545,00		1.516.455,00	
06030701	TRANSFERÊNCIAS DE COMPETÊNCIAS - LEI 50/2018	P	850.000,00	244.000,00			1.094.000,00	
06030702	IEFP	P	150.000,00		32.545,00		117.455,00	
06030799	OUTROS	P	30.000,00	275.000,00			305.000,00	
R5115	Administração Local		5,00				5,00	
06	TRANSFERÊNCIAS CORRENTES		5,00				5,00	
0605	ADMINISTRAÇÃO LOCAL		5,00				5,00	
060501	CONTINENTE		5,00				5,00	
R512	Exterior - U E		5,00				5,00	
06	TRANSFERÊNCIAS CORRENTES		5,00				5,00	
0609	RESTO DO MUNDO		5,00				5,00	
060901	UNIÃO EUROPEIA - INSTITUIÇÕES		5,00				5,00	
R513	Outras		20,00				20,00	
06	TRANSFERÊNCIAS CORRENTES		20,00				20,00	
<b>Total</b>			<b>9.507.685,00</b>	<b>591.374,00</b>	<b>301.925,00</b>		<b>9.797.134,00</b>	

PERÍODO : 2022/01/02 2022/12/31 TOTAL DE ALTERAÇÕES PERMUTATIVAS 5 TOTAL DE ALTERAÇÕES MODIFICATIVAS 3 DO ANO CONTABILISTICO DE 2022 (ORÇAMENTO DO ANO : 2022 )

Tipo de Visualização : TODAS AS RUBRICAS ORÇAMENTAIS

Desagregar : S

Considerar os anos seguintes : Euros

Rubricas [1]	Designação	Tipo [2]	Previsões iniciais [3]	Alterações Orçamentais			Previsões corrigidas [7]=[3]+[4]+ [5]+[6]	Observações [8]
				Inscri./reforç. [4]	Dimin./anul. [5]	Créditos espec. [6]		
0601	SOCIEDADES E QUASE-SOCIEDADES NÃO FINANCEIRAS		10,00				10,00	
060101	PÚBLICAS		10,00				10,00	
06010102	EMPRESAS PÚBLICAS MUNICIPAIS E INTERMUNICIPAIS		5,00				5,00	
06010199	OUTRAS		5,00				5,00	
0607	INSTITUIÇÕES SEM FINS LUCRATIVOS		5,00				5,00	
060701	INSTITUIÇÕES SEM FINS LUCRATIVOS		5,00				5,00	
0608	FAMÍLIAS		5,00				5,00	
060801	FAMÍLIAS		5,00				5,00	
<b>R6</b>	<b>Venda de bens e serviços</b>	<b>P</b>	<b>980.565,00</b>	<b>168.687,00</b>			<b>1.149.252,00</b>	
07	VENDA DE BENS E SERVIÇOS CORRENTES	P	980.565,00	168.687,00			1.149.252,00	
0701	VENDA DE BENS	P	487.030,00	31.622,00			518.652,00	
070101	MATERIAL DE ESCRITÓRIO		5,00				5,00	
070103	PUBLICAÇÕES E IMPRESSOS	P	500,00	1,00			501,00	
070105	BENS INUTILIZADOS		5,00				5,00	
070106	PRODUTOS AGRÍCOLAS E PECUÁRIOS		5,00				5,00	
070108	MERCADORIAS	P	475.005,00	10.021,00			485.026,00	
07010802	AGUA	P	475.000,00	8.741,00			483.741,00	
07010899	OUTROS	P	5,00	1.280,00			1.285,00	
070109	MATÉRIAS DE CONSUMO		5,00				5,00	
070110	DESPERDÍCIOS, RESÍDUOS E REFUGOS		10.005,00				10.005,00	
07011001	SUCATA		5,00				5,00	
07011099	OUTROS		10.000,00				10.000,00	
070199	OUTROS	P	1.500,00	21.600,00			23.100,00	
0702	SERVIÇOS	P	463.530,00	124.245,00			587.775,00	
070201	ALUGUER DE ESPAÇOS E EAQUIPAMENTOS	P	5,00	145,00			150,00	
070203	VISTORIAS E ENSAIOS		5,00				5,00	
070208	SERVIÇOS SOCIAIS, RECREATIVOS, CULTURAIS E DESPORT	P	58.005,00	25.000,00			83.005,00	
07020801	SERVIÇOS SOCIAIS	P	8.000,00	12.500,00			20.500,00	
07020802	SERVIÇOS RECREATIVOS		5,00				5,00	
07020803	SERVIÇOS CULTURAIS		20.000,00				20.000,00	
07020804	SERVIÇOS DESPORTIVOS	P	30.000,00	12.500,00			42.500,00	
070209	SERVIÇOS ESPECÍFICOS DAS AUTARQUIAS	P	405.510,00	98.895,00			504.405,00	
07020901	SANEAMENTO	P	200.000,00	48.100,00			248.100,00	
07020902	RESÍDUOS SÓLIDOS	P	200.000,00	49.100,00			249.100,00	
07020904	TRABALHOS POR CONTA DE PARTICULARES		2.000,00				2.000,00	
07020905	CEMITÉRIOS	P	2.500,00	520,00			3.020,00	
07020906	MERCADOS E FEIRAS	P	5,00	520,00			525,00	
07020908	PARQUES DE CAMPISMO		1.000,00				1.000,00	
07020999	OUTROS	P	5,00	655,00			660,00	
070299	OUTROS	P	5,00	205,00			210,00	
0703	RENDAS	P	30.005,00	12.820,00			42.825,00	
070301	HABITAÇÕES		27.000,00				27.000,00	
070302	EDIFÍCIOS	P	3.000,00	11.615,00			14.615,00	
070399	OUTRAS	P	5,00	1.205,00			1.210,00	
<b>R7</b>	<b>Outras receitas correntes</b>	<b>P</b>	<b>140.005,00</b>	<b>70.000,00</b>	<b>91.350,00</b>		<b>118.655,00</b>	
08	OUTRAS RECEITAS CORRENTES	P	140.005,00	70.000,00	91.350,00		118.655,00	
0801	OUTRAS	P	140.005,00	70.000,00	91.350,00		118.655,00	
080199	OUTRAS	P	140.005,00	70.000,00	91.350,00		118.655,00	
08019903	IVA REEMBOLSADO	P	100.000,00		91.350,00		8.650,00	
<b>Total</b>			<b>10.588.270,00</b>	<b>760.061,00</b>	<b>393.275,00</b>		<b>10.955.056,00</b>	

PERÍODO : 2022/01/02 2022/12/31 TOTAL DE ALTERAÇÕES PERMUTATIVAS 5 TOTAL DE ALTERAÇÕES MODIFICATIVAS 3 DO ANO CONTABILISTICO DE 2022 (ORÇAMENTO DO ANO : 2022 )

Tipo de Visualização : TODAS AS RUBRICAS ORÇAMENTAIS

Desagregar : S

Considerar os anos seguintes : Euros

Rubricas [1]	Designação	Tipo [2]	Previsões iniciais [3]	Alterações Orçamentais			Previsões corrigidas [7]=[3]+[4]+ [5]+[6]	Observações [8]
				Inscri./reforç. [4]	Dimin./anul. [5]	Créditos espec. [6]		
	08019904 IVA INVERSÃO DA LIQUIDAÇÃO		5,00				5,00	
	08019999 DIVERSAS	P	40.000,00	70.000,00			110.000,00	
<b>R8</b>	<b>Venda de bens de investimento</b>	<b>P</b>	<b>15.075,00</b>	<b>145.000,00</b>			<b>160.075,00</b>	
	09 VENDAS DE BENS DE INVESTIMENTO	P	15.075,00	145.000,00			160.075,00	
	0901 TERRENOS		30,00				30,00	
	090101 SOCIEDADES E QUASE-SOCIEDADES NÃO FINANCEIRAS		5,00				5,00	
	090102 SOCIEDADES FINANCEIRAS		5,00				5,00	
	090103 ADMINISTRAÇÃO PÚBLICA - ADMINISTRAÇÃO CENTRAL - ESTADO		5,00				5,00	
	090104 ADMINISTRAÇÃO PÚBLICA - ADMINISTRAÇÃO CENTRAL - SERVIÇOS E FUNDOS AUTÓNOMOS		5,00				5,00	
	090109 INSTITUIÇÕES SEM FINS LUCRATIVOS		5,00				5,00	
	090110 FAMÍLIAS		5,00				5,00	
	0902 HABITAÇÕES	P	15.000,00	145.000,00			160.000,00	
	090210 FAMÍLIAS	P	15.000,00	145.000,00			160.000,00	
	0903 EDIFÍCIOS		15,00				15,00	
	090301 SOCIEDADES E QUASE-SOCIEDADES NÃO FINANCEIRAS		5,00				5,00	
	090309 INSTITUIÇÕES SEM FINS LUCRATIVOS		5,00				5,00	
	090310 FAMÍLIAS		5,00				5,00	
	0904 OUTROS BENS DE INVESTIMENTO		30,00				30,00	
	090401 SOCIEDADES E QUASE-SOCIEDADES NÃO FINANCEIRA		15,00				15,00	
	09040101 EQUIPAMENTO DE TRANSPORTE		5,00				5,00	
	09040102 MAQUINARIA E EQUIPAMENTO		5,00				5,00	
	09040103 OUTROS		5,00				5,00	
	090410 Famílias		15,00				15,00	
	09041001 EQUIPAMENTO DE TRANSPORTE		5,00				5,00	
	09041002 MAQUINARIA E EQUIPAMENTO		5,00				5,00	
	09041003 OUTROS		5,00				5,00	
<b>R9</b>	<b>Transferências e subsídios de capital</b>	<b>P/M</b>	<b>4.755.757,00</b>	<b>905.039,50</b>	<b>2.016.262,97</b>		<b>3.644.533,53</b>	
<b>R91</b>	<b>Transferências de capital</b>	<b>P/M</b>	<b>4.755.757,00</b>	<b>905.039,50</b>	<b>2.016.262,97</b>		<b>3.644.533,53</b>	
<b>R911</b>	<b>Administrações Públicas</b>	<b>P/M</b>	<b>4.488.732,00</b>	<b>905.039,50</b>	<b>2.016.262,97</b>		<b>3.377.508,53</b>	
R9111	Administração Central - Estado Português	P/M	4.488.727,00	905.039,50	2.016.262,97		3.377.503,53	
	10 TRANSFERÊNCIAS DE CAPITAL	P/M	4.488.727,00	905.039,50	2.016.262,97		3.377.503,53	
	1003 ADMINISTRAÇÃO CENTRAL	P/M	4.488.727,00	905.039,50	2.016.262,97		3.377.503,53	
	100301 ESTADO	M	1.860.083,00		999.999,00		860.084,00	
	10030101 FUNDO DE EQUILÍBRIO FINANCEIRO (CAPITAL)		674.691,00				674.691,00	
	10030104 COOPERAÇÃO TÉCNICA E FINANCEIRA		5,00				5,00	
	10030105 TRANFERÊNCIAS DE CAPITAL-ADMINISTRAÇÃO CENTRAL-ESTADO ART.º N.º35, N.º3 RFALEI		185.387,00				185.387,00	
	10030199 OUTRAS	M	1.000.000,00		999.999,00		1,00	
	100307 ESTADO - PARTICIPAÇÃO COMUNITÁRIA PROJECTOS CO-FINANCIADOS	EM P/M	2.628.644,00	905.039,50	1.016.263,97		2.517.419,53	
R9115	Administração Local		5,00				5,00	
	10 TRANSFERÊNCIAS DE CAPITAL		5,00				5,00	
	1005 ADMINISTRAÇÃO LOCAL		5,00				5,00	
<b>Total</b>			<b>15.132.077,00</b>	<b>1.880.100,50</b>	<b>2.409.537,97</b>		<b>14.602.639,53</b>	

(\*) NOTAS:

(2) Tipo - campo de identif.

do tipo de alteração:

P se alteração permutativa

M se alteração modificativa

PERÍODO : 2022/01/02 2022/12/31 TOTAL DE ALTERAÇÕES PERMUTATIVAS 5 TOTAL DE ALTERAÇÕES MODIFICATIVAS 3 DO ANO CONTABILISTICO DE 2022 (ORÇAMENTO DO ANO : 2022 )

Tipo de Visualização : TODAS AS RUBRICAS ORÇAMENTAIS

Desagregar : S

Considerar os anos seguintes : Euros

Rubricas [1]	Designação	Tipo [2]	Previsões iniciais [3]	Alterações Orçamentais			Previsões corrigidas [7]=[3]+[4]+ [5]+[6]	Observações [8]
				Inscri./reforç. [4]	Dimin./anul. [5]	Créditos espec. [6]		
R912	100501 CONTINENTE		5,00				5,00	
	Exterior - U E		5,00				5,00	
	10 TRANSFERÊNCIAS DE CAPITAL		5,00				5,00	
	1009 RESTO DO MUNDO		5,00				5,00	
	100901 UNIÃO EUROPEIA - INSTITUIÇÕES		5,00				5,00	
R913	Outras		267.020,00				267.020,00	
	10 TRANSFERÊNCIAS DE CAPITAL		267.020,00				267.020,00	
	1001 SOCIEDADES E QUASE-SOCIEDADES NÃO FINANCEIRAS		267.010,00				267.010,00	
	100101 PÚBLICAS		10,00				10,00	
	10010102 EMPRESAS PÚBLICAS MUNICIPAIS E INTERMUNICIPAIS		5,00				5,00	
	10010199 OUTRAS		5,00				5,00	
	100102 PRIVADAS		267.000,00				267.000,00	
	1007 INSTITUIÇÕES SEM FINS LUCRATIVOS		5,00				5,00	
	100701 INSTITUIÇÕES SEM FINS LUCRATIVOS		5,00				5,00	
	1008 FAMÍLIAS		5,00				5,00	
	100801 FAMÍLIAS		5,00				5,00	
R10	<b>Outras receitas de capital</b>		<b>15,00</b>				<b>15,00</b>	
	13 OUTRAS RECEITAS DE CAPITAL		15,00				15,00	
	1301 OUTRAS		15,00				15,00	
	130101 INDEMNIZAÇÕES		5,00				5,00	
	130199 OUTRAS		10,00				10,00	
R11	<b>Reposições não abatidas aos pagamentos</b>		<b>5,00</b>				<b>5,00</b>	
	15 REPOSIÇÕES NÃO ABATIDAS NOS PAGAMENTOS		5,00				5,00	
	1501 REPOSIÇÕES NÃO ABATIDAS NOS PAGAMENTOS		5,00				5,00	
	150101 REPOSIÇÕES NÃO ABATIDAS NOS PAGAMENTOS		5,00				5,00	
R12	<b>Receita com ativos financeiros</b>		<b>10,00</b>	<b>165,00</b>			<b>175,00</b>	
	11 ACTIVOS FINANCEIROS	P	10,00	165,00			175,00	
	1106 EMPRÉSTIMOS A MÉDIO E LONGO PRAZOS	P	5,00	165,00			170,00	
	110601 SOCIEDADES E QUASE-SOCIEDADES NÃO FINANCEIRA	P	5,00	165,00			170,00	
	1108 ACÇÕES E OUTRAS PARTICIPAÇÕES		5,00				5,00	
	110801 SOCIEDADES E QUASE-SOCIEDADES NÃO FINANCEIRAS		5,00				5,00	
R13	<b>Receita com passivos financeiros</b>		<b>600.000,00</b>	<b>367.628,71</b>			<b>967.628,71</b>	
	12 PASSIVOS FINANCEIROS	P	600.000,00	367.628,71			967.628,71	
	1206 EMPRÉSTIMOS A MÉDIO E LONGO PRAZOS	P	600.000,00	367.628,71			967.628,71	
	120601 SOCIEDADES E QUASE-SOCIEDADES NÃO FINANCEIRA	P	600.000,00	367.628,71			967.628,71	
<b>Total</b>			<b>15.999.137,00</b>	<b>2.247.894,21</b>	<b>2.409.537,97</b>		<b>15.837.493,24</b>	

(\*) NOTAS:  
(2) Tipo - campo de identif. do tipo de alteração:  
P se alteração permutativa  
M se alteração modificativa

PERÍODO : 2022/01/02 2022/12/31 TOTAL DE ALTERAÇÕES PERMUTATIVAS 80 TOTAL DE ALTERAÇÕES MODIFICATIVAS 2 DO ANO CONTABILÍSTICO DE 2022 (ORÇAMENTO DO ANO : 2022 )

Tipo de Visualização : TODAS AS RUBRICAS ORÇAMENTAIS

Desagregar : S

Considerar os anos seguintes :

Euros

Rubricas [1]	Designação	Tipo [2]	Dotações iniciais [3]	Alterações Orçamentais			Dotações corrigidas [7]=[3]+[4] +[5]+[6]	Observações [8]
				Inscr./reforços [4]	Dim./anulações [5]	Créditos espec. [6]		
<b>D1</b>	<b>Despesas com o pessoal</b>	P	<b>3.992.520,00</b>	<b>413.391,00</b>	<b>210.495,00</b>		<b>4.195.416,00</b>	
D11	Remunerações Certas e Permanentes	P	3.078.400,00	329.924,00	170.840,00		3.237.484,00	
02	CÂMARA MUNICIPAL E SERVIÇOS MUNICIPAIS	P	3.078.400,00	329.924,00	170.840,00		3.237.484,00	
01	DESPESAS COM O PESSOAL	P	3.078.400,00	329.924,00	170.840,00		3.237.484,00	
0101	REMUNERAÇÕES CERTAS E PERMANENTES	P	3.078.400,00	329.924,00	170.840,00		3.237.484,00	
010101	TITULARES DE ÓRGÃOS DE SOBERANIA E MEMBROS DE ÓRGÃOS AUTÁRQUICOS	P	106.900,00	3.332,00	140,00		110.092,00	
010104	Pessoal em regime de contrato de trabalho por tempo indeterminado	P	1.961.880,00	170.194,00	86.550,00		2.045.524,00	
01010401	PESSOAL EM FUNÇÕES	P	1.866.880,00	170.194,00	3.400,00		2.033.674,00	
01010402	ALTERAÇÕES OBRIGATÓRIAS DE POSICIONAMENTO REMUNERATÓRIO	P	5.000,00		4.995,00		5,00	
01010403	ALTERAÇÕES FACULTATIVAS DE POSICIONAMENTO REMUNERATÓRIO	P	5.000,00		4.998,00		2,00	
01010404	RECRUTAMENTO DE PESSOAL PARA NOVOS POSTOS DE TRABALHO	P	85.000,00		73.157,00		11.843,00	
010106	Pessoal em regime de contrato de trabalho a termo resolutivo	P	50.815,00		4.110,00		46.705,00	
01010601	PESSOAL EM FUNÇÕES	P	50.800,00		4.110,00		46.690,00	
01010602	ALTERAÇÕES OBRIGATÓRIAS DE POSICIONAMENTO REMUNERATÓRIO	P	5,00				5,00	
01010603	ALTERAÇÕES FACULTATIVAS DE POSICIONAMENTO REMUNERATÓRIO	P	5,00				5,00	
01010604	RECRUTAMENTO DE PESSOAL PARA NOVOS POSTOS DE TRABALHO	P	5,00				5,00	
010107	PESSOAL EM REGIME DE TAREFA OU AVENÇA	P	275.000,00	143.270,00	28.528,00		389.742,00	
010108	PESSOAL AGUARDANDO APOSENTAÇÃO	P	5,00	635,00			640,00	
010109	PESSOAL EM QUALQUER OUTRA SITUAÇÃO	P	62.300,00	1.352,00			63.652,00	
010111	REPRESENTAÇÃO	P	30.700,00	1.185,00			31.885,00	
010113	SUBSÍDIO DE REFEIÇÃO	P	230.595,00		44.352,00		186.243,00	
01011301	PESSOAL DOS QUADROS	P	216.295,00		42.157,00		174.138,00	
01011302	PESSOAL EM QUALQUER OUTRA SITUAÇÃO	P	10.700,00		2.195,00		8.505,00	
01011303	MEMBROS DOS ÓRGÃOS AUTÁRQUICOS	P	3.600,00				3.600,00	
010114	SUBSÍDIOS DE FÉRIAS E NATAL	P	360.200,00	9.956,00	7.160,00		362.996,00	
01011401	PESSOAL DOS QUADROS	P	341.600,00	9.251,00	2.470,00		348.381,00	
01011402	PESSOAL EM QUALQUER OUTRA SITUAÇÃO	P	18.600,00	705,00	4.690,00		14.615,00	
010115	REMUNERAÇÕES POR DOENÇA E MATERNIDADE/PATERNIDADE	P	5,00				5,00	
D12	Abonos Variáveis ou Eventuais	P	63.225,00	18.454,00	19.180,00		62.499,00	
01	ASSEMBLEIA MUNICIPAL	P	15.600,00		8.070,00		7.530,00	
01	DESPESAS COM O PESSOAL	P	15.600,00		8.070,00		7.530,00	
0102	ABONOS VARIÁVEIS OU EVENTUAIS	P	15.600,00		8.070,00		7.530,00	
010204	AJUDAS DE CUSTO	P	4.000,00		2.115,00		1.885,00	
010213	OUTROS SUPLEMENTOS E PRÉMIOS	P	11.600,00		5.955,00		5.645,00	
01021302	OUTROS	P	11.600,00		5.955,00		5.645,00	
02	CÂMARA MUNICIPAL E SERVIÇOS MUNICIPAIS	P	47.625,00	18.454,00	11.110,00		54.969,00	
01	DESPESAS COM O PESSOAL	P	47.625,00	18.454,00	11.110,00		54.969,00	
0102	ABONOS VARIÁVEIS OU EVENTUAIS	P	47.625,00	18.454,00	11.110,00		54.969,00	
Total			3.094.000,00	329.924,00	178.910,00		3.245.014,00	

(\*) NOTAS:  
(2) Tipo - campo de identif.  
do tipo de alteração:  
P se alteração permutativa  
M se alteração modificativa

PERÍODO : 2022/01/02 2022/12/31 TOTAL DE ALTERAÇÕES PERMUTATIVAS 80 TOTAL DE ALTERAÇÕES MODIFICATIVAS 2 DO ANO CONTABILÍSTICO DE 2022 (ORÇAMENTO DO ANO : 2022 )

Tipo de Visualização : TODAS AS RUBRICAS ORÇAMENTAIS

Desagregar : S

Considerar os anos seguintes :

Euros

Rubricas [1]	Designação	Tipo [2]	Dotações iniciais [3]	Alterações Orçamentais			Dotações corrigidas [7]=[3]+[4] +[5]+[6]	Observações [8]
				Inscr./reforços [4]	Dim./anulações [5]	Créditos espec. [6]		
	010202	P	24.000,00	11.935,00	3.120,00		32.815,00	
	010203		5,00				5,00	
	010204	P	10.000,00	5.958,00	560,00		15.398,00	
	010205	P	4.600,00	561,00	1.375,00		3.786,00	
	010207		5,00				5,00	
	010208		5,00				5,00	
	010212		5,00				5,00	
	010213	P	9.000,00		6.055,00		2.945,00	
	01021301	P	5.000,00		4.995,00		5,00	
	01021302	P	4.000,00		1.060,00		2.940,00	
	010214		5,00				5,00	
D13	02	P	850.895,00	65.013,00	20.475,00		895.433,00	
		P	850.895,00	65.013,00	20.475,00		895.433,00	
	01	P	850.895,00	65.013,00	20.475,00		895.433,00	
	0103	P	850.895,00	65.013,00	20.475,00		895.433,00	
	010301	P	55.000,00	20.000,00			75.000,00	
	010302	P	36.000,00	11.960,00	1.245,00		46.715,00	
	010303	P	1.900,00	880,00	250,00		2.530,00	
	010304		5,00				5,00	
	010305	P	709.275,00	32.173,00	16.210,00		725.238,00	
	01030501	P	375,00		370,00		5,00	
	01030502	P	656.900,00	15.673,00	610,00		671.963,00	
	0103050201	P	225.500,00	15.673,00			241.173,00	
	0103050202	P	431.400,00		610,00		430.790,00	
	01030503	P	52.000,00	16.500,00	15.230,00		53.270,00	
	010306		5,00				5,00	
	010308		8.700,00				8.700,00	
	010309	P	40.005,00		2.770,00		37.235,00	
	01030901	P	40.000,00		2.770,00		37.230,00	
	01030902		5,00				5,00	
	010310		5,00				5,00	
D2	02	P	4.044.035,00	3.054.776,00	1.013.435,00		6.085.376,00	
		P	4.044.035,00	3.054.776,00	1.013.435,00		6.085.376,00	
	02	P	4.044.035,00	3.054.776,00	1.013.435,00		6.085.376,00	
	0201	P	844.255,00	804.992,00	287.330,00		1.361.917,00	
	020102	P	152.500,00	116.845,00	9.509,00		259.836,00	
	02010201	P	500,00		450,00		50,00	
	02010202	P	80.000,00	71.845,00	7.984,00		143.861,00	
	02010299	P	72.000,00	45.000,00	1.075,00		115.925,00	
	020104	P	2.000,00		1.995,00		5,00	
	Total		4.147.020,00	530.236,00	221.999,00		4.455.257,00	

(\*) NOTAS:  
(2) Tipo - campo de identif.  
do tipo de alteração:  
P se alteração permutativa  
M se alteração modificativa



PERÍODO : 2022/01/02 2022/12/31 TOTAL DE ALTERAÇÕES PERMUTATIVAS 80 TOTAL DE ALTERAÇÕES MODIFICATIVAS 2 DO ANO CONTABILÍSTICO DE 2022 (ORÇAMENTO DO ANO : 2022 )

Tipo de Visualização : TODAS AS RUBRICAS ORÇAMENTAIS

Desagregar : S

Considerar os anos seguintes :

Euros

Rubricas [1]	Designação	Tipo [2]	Dotações iniciais [3]	Alterações Orçamentais			Dotações corrigidas [7]=[3]+[4] +[5]+[6]	Observações [8]
				Inscr./reforços [4]	Dim./anulações [5]	Créditos espec. [6]		
020105	ALIMENTAÇÃO - REFEIÇÕES CONFECCIONADAS		5,00				5,00	
020107	VESTUÁRIO E ARTIGOS PESSOAIS	P	3.000,00	36.050,00	18.085,00		20.965,00	
020108	MATERIAL DE ESCRITÓRIO	P	20.000,00		18.066,00		1.934,00	
020115	PRÊMIOS, CONDECORAÇÕES E OFERTAS	P	24.000,00	8.910,00	21.610,00		11.300,00	
020116	MERCADORIAS PARA VENDA	P	450.000,00		81.185,00		368.815,00	
02011601	ÁGUA	P	450.000,00		81.185,00		368.815,00	
020117	FERRAMENTAS E UTENSÍLIOS	P	5.000,00		4.950,00		50,00	
020118	LIVROS E DOCUMENTAÇÃO TÉCNICA	P	750,00		600,00		150,00	
020119	ARTIGOS HONORÍFICOS E DE DECORAÇÃO	P	500,00		495,00		5,00	
020120	MATERIAL DE EDUCAÇÃO, CULTURA E RECREIO	P	36.500,00	11.060,00	4.840,00		42.720,00	
020121	OUTROS BENS	P	150.000,00	632.127,00	125.995,00		656.132,00	
0202	AQUISIÇÃO DE SERVIÇOS	P	3.199.780,00	2.249.784,00	726.105,00		4.723.459,00	
020201	ENCARGOS DE INSTALAÇÕES	P	450.000,00	158.311,00	47.641,00		560.670,00	
020202	LIMPEZA E HIGIENE	P	100.000,00	45.126,00	7.896,00		137.230,00	
020203	CONSERVAÇÃO DE BENS	P	100.000,00	79.290,00	9.056,00		170.234,00	
020204	LOCAÇÃO DE EDIFÍCIOS	P	5,00	6.666,00			6.671,00	
020206	LOCAÇÃO DE MATERIAL DE TRANSPORTE	P	30.000,00	36.800,00	1.900,00		64.900,00	
020208	LOCAÇÃO DE OUTROS BENS	P	5,00	93.056,00	22.915,00		70.146,00	
020209	COMUNICAÇÕES	P	65.000,00	33.000,00	1.412,00		96.588,00	
020210	TRANSPORTES	P	525.600,00	204.270,00	52.634,00		677.236,00	
020211	REPRESENTAÇÃO DOS SERVIÇOS	P	1.000,00		995,00		5,00	
020212	SEGUROS	P	40.000,00	5.000,00	475,00		44.525,00	
020213	DESLOCAÇÕES E ESTADAS	P	1.500,00		860,00		640,00	
020214	ESTUDOS, PARECERES, PROJECTOS E CONSULTADORIA	P	30.000,00	133.610,00	437,00		163.173,00	
020215	FORMAÇÃO	P	40.000,00	13.000,00	23.513,00		29.487,00	
020216	SEMINÁRIOS, EXPOSIÇÕES E SIMILARES	P	90.000,00	17.310,00	21.500,00		85.810,00	
020217	PUBLICIDADE	P	50.000,00	42.900,00	30.530,00		62.370,00	
020218	VIGILÂNCIA E SEGURANÇA	P	500,00	66.681,00	9.125,00		58.056,00	
020219	ASSISTÊNCIA TÉCNICA	P	172.000,00	143.760,00	4.502,00		311.258,00	
020220	OUTROS TRABALHOS ESPECIALIZADOS	P	317.410,00	238.245,00	106.624,00		449.031,00	
020222	SERVIÇOS DE SAÚDE	P	250,00				250,00	
020224	ENCARGOS DE COBRANÇA DE RECEITAS	P	30.000,00	10.000,00	16.300,00		23.700,00	
020225	OUTROS SERVIÇOS	P	1.156.510,00	922.759,00	367.790,00		1.711.479,00	
<b>D3</b>	<b>Juros e outros encargos</b>	<b>P</b>	<b>54.505,00</b>	<b>14.892,00</b>	<b>15.868,00</b>		<b>53.529,00</b>	
02	CÂMARA MUNICIPAL E SERVIÇOS MUNICIPAIS	P	54.505,00	14.892,00	15.868,00		53.529,00	
03	JUROS E OUTROS ENCARGOS	P	54.505,00	14.892,00	15.868,00		53.529,00	
0301	JUROS DA DÍVIDA PÚBLICA	P	34.500,00	14.892,00	5.868,00		43.524,00	
030103	SOCIEDADES FINANCEIRAS - BANCOS E OUTRAS INSTITUIÇ	P	34.500,00	14.892,00	5.868,00		43.524,00	
03010302	EMPRÉSTIMOS DE MÉDIO E LONGO PRAZOS	P	34.500,00	14.892,00	5.868,00		43.524,00	
0303	JUROS DE LOCAÇÃO FINANCEIRA	P	5,00				5,00	
030305	MATERIAL DE TRANSPORTE	P	5,00				5,00	
0306	OUTROS ENCARGOS FINANCEIROS	P	20.000,00		10.000,00		10.000,00	
030601	OUTROS ENCARGOS FINANCEIROS	P	20.000,00		10.000,00		10.000,00	
<b>D4</b>	<b>Transferências e subsídios correntes</b>	<b>P</b>	<b>674.976,00</b>	<b>194.681,00</b>	<b>133.569,00</b>		<b>736.088,00</b>	
<b>D41</b>	<b>Transferências correntes</b>	<b>P</b>	<b>674.971,00</b>	<b>194.681,00</b>	<b>133.569,00</b>		<b>736.083,00</b>	
<b>D411</b>	<b>Administrações Públicas</b>	<b>P</b>	<b>193.641,00</b>	<b>4.183,00</b>	<b>26.701,00</b>		<b>171.123,00</b>	
Total			8.091.060,00	3.483.059,00	1.239.798,00		10.334.321,00	

(\*) NOTAS:  
(2) Tipo - campo de identif.  
do tipo de alteração:  
P se alteração permutativa  
M se alteração modificativa

PERÍODO : 2022/01/02 2022/12/31 TOTAL DE ALTERAÇÕES PERMUTATIVAS 80 TOTAL DE ALTERAÇÕES MODIFICATIVAS 2 DO ANO CONTABILÍSTICO DE 2022 (ORÇAMENTO DO ANO : 2022 )

Tipo de Visualização : TODAS AS RUBRICAS ORÇAMENTAIS

Desagregar : S

Considerar os anos seguintes :

Euros

Rubricas [1]	Designação	Tipo [2]	Dotações iniciais [3]	Alterações Orçamentais			Dotações corrigidas [7]=[3]+[4] +[5]+[6]	Observações [8]
				Inscr./reforços [4]	Dim./anulações [5]	Créditos espec. [6]		
D4111	Administração Central - Estado Português		5,00				5,00	
02	CÂMARA MUNICIPAL E SERVIÇOS MUNICIPAIS		5,00				5,00	
04	TRANSFERÊNCIAS CORRENTES		5,00				5,00	
0403	ADMINISTRAÇÃO CENTRAL		5,00				5,00	
040301	ESTADO		5,00				5,00	
04030101	AGRUPAMENTO DE ESCOLAS DE S. JOÃO DA PESQUEIRA		5,00				5,00	
D4115	Administração Local	P	193.636,00	4.183,00	26.701,00		171.118,00	
02	CÂMARA MUNICIPAL E SERVIÇOS MUNICIPAIS	P	193.636,00	4.183,00	26.701,00		171.118,00	
04	TRANSFERÊNCIAS CORRENTES	P	193.636,00	4.183,00	26.701,00		171.118,00	
0405	ADMINISTRAÇÃO LOCAL	P	193.636,00	4.183,00	26.701,00		171.118,00	
040501	CONTINENTE	P	193.636,00	4.183,00	26.701,00		171.118,00	
04050101	MUNICÍPIOS	P	10.000,00		9.995,00		5,00	
04050102	FREGUESIAS	P	158.802,00	4.155,00	2.711,00		160.246,00	
04050104	Associações de Municípios	P	23.329,00	28,00	13.995,00		9.362,00	
0405010401	ASSOCIAÇÃO DE MUNICÍPIOS DO VALE DOURO SUL	P	7.500,00		4.000,00		3.500,00	
0405010402	ASSOCIAÇÃO NACIONAL DE MUNICÍPIOS PORTUGUESES		4.500,00				4.500,00	
0405010403	TRANSFERÊNCIAS PARA ASSOCIAÇÃO PORTUGUESA DE MUNICÍPIOS COM CENTRO HISTÓRICO	P	329,00	28,00			357,00	
0405010404	ASSOCIACITON IBÉRICA DE NMUNICÍPIOS RIBERANOS DEL DUERO		1.000,00				1.000,00	
0405010499	OUTROS	P	10.000,00		9.995,00		5,00	
04050106	REGIÕES DE TURISMO		1.500,00				1.500,00	
04050107	ASSSEMBLEIAS DISTRITAIS		5,00				5,00	
D412	Entidades do Setor Não Lucrativo	P	325.000,00	100.500,00	91.145,00		334.355,00	
02	CÂMARA MUNICIPAL E SERVIÇOS MUNICIPAIS	P	325.000,00	100.500,00	91.145,00		334.355,00	
04	TRANSFERÊNCIAS CORRENTES	P	325.000,00	100.500,00	91.145,00		334.355,00	
0407	INSTITUIÇÕES SEM FINS LUCRATIVOS	P	325.000,00	100.500,00	91.145,00		334.355,00	
040701	INSTITUIÇÕES SEM FINS LUCRATIVOS	P	325.000,00	100.500,00	91.145,00		334.355,00	
D413	Famílias	P	140.000,00	89.998,00	14.228,00		215.770,00	
02	CÂMARA MUNICIPAL E SERVIÇOS MUNICIPAIS	P	140.000,00	89.998,00	14.228,00		215.770,00	
04	TRANSFERÊNCIAS CORRENTES	P	140.000,00	89.998,00	14.228,00		215.770,00	
0408	FAMÍLIAS	P	140.000,00	89.998,00	14.228,00		215.770,00	
040802	OUTRAS	P	140.000,00	89.998,00	14.228,00		215.770,00	
D414	Outras	P	16.330,00		1.495,00		14.835,00	
02	CÂMARA MUNICIPAL E SERVIÇOS MUNICIPAIS	P	16.330,00		1.495,00		14.835,00	
04	TRANSFERÊNCIAS CORRENTES	P	16.330,00		1.495,00		14.835,00	
0401	SOCIEDADES E QUASE-SOCIEDADES NÃO FINANCEIRAS	P	16.330,00		1.495,00		14.835,00	
040102	PRIVADAS	P	16.330,00		1.495,00		14.835,00	
04010201	FUNDAÇÃO MUSEU DO DOURO		13.100,00				13.100,00	
Total			8.762.801,00	3.677.740,00	1.371.872,00		11.068.669,00	

(\*) NOTAS:  
(2) Tipo - campo de identif.  
do tipo de alteração:  
P se alteração permutativa  
M se alteração modificativa

PERÍODO : 2022/01/02 2022/12/31 TOTAL DE ALTERAÇÕES PERMUTATIVAS 80 TOTAL DE ALTERAÇÕES MODIFICATIVAS 2 DO ANO CONTABILÍSTICO DE 2022 (ORÇAMENTO DO ANO : 2022 )

Tipo de Visualização : TODAS AS RUBRICAS ORÇAMENTAIS

Desagregar : S

Considerar os anos seguintes :

Euros

Rubricas [1]	Designação	Tipo [2]	Dotações iniciais [3]	Alterações Orçamentais			Dotações corrigidas [7]=[3]+[4] +[5]+[6]	Observações [8]
				Inscr./reforços [4]	Dim./anulações [5]	Créditos espec. [6]		
	04010202 REDE DE JUDIARIAS DE PORTUGAL - ROTAS SEFARAD	P	1.500,00		1.495,00		5,00	
	04010203 ASSOCIAÇÃO QUALIFICA / ORIGIN PORTUGAL		1.730,00				1.730,00	
D42	Subsídios Correntes		5,00				5,00	
02	CÂMARA MUNICIPAL E SERVIÇOS MUNICIPAIS		5,00				5,00	
	05 SUBSÍDIOS		5,00				5,00	
	0508 FAMÍLIAS		5,00				5,00	
	050803 OUTRAS		5,00				5,00	
D5	<b>Outras despesas correntes</b>	P	<b>50.000,00</b>	<b>1.000,00</b>	<b>22.665,00</b>		<b>28.335,00</b>	
02	CÂMARA MUNICIPAL E SERVIÇOS MUNICIPAIS	P	50.000,00	1.000,00	22.665,00		28.335,00	
	06 OUTRAS DESPESAS CORRENTES	P	50.000,00	1.000,00	22.665,00		28.335,00	
	0602 DIVERSAS	P	50.000,00	1.000,00	22.665,00		28.335,00	
	060201 IMPOSTOS E TAXAS	P	5.000,00	1.000,00			6.000,00	
	060203 OUTRAS	P	45.000,00		22.665,00		22.335,00	
	06020301 OUTRAS RESTITUIÇÕES	P	40.000,00		18.690,00		21.310,00	
	06020305 OUTRAS	P	5.000,00		3.975,00		1.025,00	
D6	<b>Aquisição de bens de capital</b>	P/M	<b>5.705.752,00</b>	<b>3.202.625,50</b>	<b>5.690.611,26</b>		<b>3.217.766,24</b>	
02	CÂMARA MUNICIPAL E SERVIÇOS MUNICIPAIS	P/M	5.705.752,00	3.202.625,50	5.690.611,26		3.217.766,24	
	07 AQUISIÇÃO DE BENS DE CAPITAL	P/M	5.705.752,00	3.202.625,50	5.690.611,26		3.217.766,24	
	0701 INVESTIMENTOS	P/M	2.613.050,00	1.618.873,92	2.857.436,26		1.374.487,66	
	070101 TERRENOS	P	6.500,00	13.325,00	5.853,00		13.972,00	
	070102 HABITAÇÕES	P	50.500,00		50.455,00		45,00	
	07010202 AQUISIÇÃO	P	50.500,00		50.455,00		45,00	
	070103 EDIFÍCIOS	P/M	447.100,00	371.933,26	654.391,26		164.642,00	
	07010301 INSTALAÇÕES DE SERVIÇOS	P/M	435.500,00	344.393,26	652.921,26		126.972,00	
	07010302 INSTALAÇÕES DESPORTIVAS E RECREATIVAS	P	75,00	23.540,00			23.615,00	
	07010303 MERCADOS E INSTALAÇÕES DE FISCALIZAÇÃO SANITÁRIA		75,00				75,00	
	07010305 ESCOLAS	P	10.150,00	4.000,00	500,00		13.650,00	
	07010307 OUTROS	P	1.300,00		970,00		330,00	
	070104 CONSTRUÇÕES DIVERSAS	P	1.670.700,00	982.553,66	2.039.972,00		613.281,66	
	07010401 VIADUTOS, ARRUAMENTOS E OBRAS COMPLEMENTARES	P	889.046,00		782.844,00		106.202,00	
	07010402 SISTEMAS DE DRENAGEM DE ÁGUAS RESIDUAIS	P	15.000,00	26.340,00	1.650,00		39.690,00	
	07010403 ESTAÇÕES DE TRATAMENTO DE ÁGUAS RESIDUAIS	P	500,00		475,00		25,00	
	07010404 ILUMINAÇÃO PUBLICA	P	62.075,00	20.000,00	31.580,00		50.495,00	
	07010405 PARQUES E JARDINS	P	10.000,00		9.950,00		50,00	
	07010406 INSTALAÇÕES DESPORTIVAS E RECREATIVAS	P	663.354,00	800.453,66	1.197.508,00		266.299,66	
	07010407 CAPTAÇÃO E DISTRIBUIÇÃO DE ÁGUA	P	10.500,00	30.050,00	495,00		40.055,00	
	07010409 SINALIZAÇÃO E TRÂNSITO	P	15.000,00		14.995,00		5,00	
	07010413 OUTROS	P	5.225,00	105.710,00	475,00		110.460,00	
	070106 MATERIAL DE TRANSPORTE	P	75.000,00		34.365,00		40.635,00	
	07010602 OUTRO	P	75.000,00		34.365,00		40.635,00	
	070107 EQUIPAMENTO DE INFORMÁTICA	P	61.000,00	17.960,00	995,00		77.965,00	
	<b>Total</b>		<b>11.126.836,00</b>	<b>5.064.511,92</b>	<b>4.182.063,26</b>		<b>12.009.284,66</b>	

(\*) NOTAS:  
(2) Tipo - campo de identif. do tipo de alteração:  
P se alteração permutativa  
M se alteração modificativa

PERÍODO : 2022/01/02 2022/12/31 TOTAL DE ALTERAÇÕES PERMUTATIVAS 80 TOTAL DE ALTERAÇÕES MODIFICATIVAS 2 DO ANO CONTABILÍSTICO DE 2022 (ORÇAMENTO DO ANO : 2022 )

Tipo de Visualização : TODAS AS RUBRICAS ORÇAMENTAIS

Desagregar : S

Considerar os anos seguintes :

Euros

Rubricas [1]	Designação	Tipo [2]	Dotações iniciais [3]	Alterações Orçamentais			Dotações corrigidas [7]=[3]+[4] +[5]+[6]	Observações [8]
				Inscr./reforços [4]	Dim./anulações [5]	Créditos espec. [6]		
070108	SOFTWARE INFORMÁTICO	P	40.000,00	29.015,00			69.015,00	
070109	EQUIPAMENTO ADMINISTRATIVO	P	17.000,00	131.650,00	27.355,00		121.295,00	
070110	EQUIPAMENTO BÁSICO	P	230.075,00	72.437,00	29.740,00		272.772,00	
07011001	EQUIPAMENTO DE RECOLHA DE RESÍDUOS	P	200.000,00	3.365,00			203.365,00	
07011002	OUTRO	P	30.075,00	69.072,00	29.740,00		69.407,00	
070111	FERRAMENTAS E UTENSÍLIOS	P	10.500,00		10.425,00		75,00	
070113	INVESTIMENTOS INCORPÓREOS	P	1.500,00		1.450,00		50,00	
070115	OUTROS INVESTIMENTOS	P	3.175,00		2.435,00		740,00	
0703	BENS DE DOMÍNIO PÚBLICO	P/M	3.092.702,00	1.583.751,58	2.833.175,00		1.843.278,58	
070302	TERRENOS	P/M	156.702,00	26.705,74	168.405,00		15.002,74	
07030202	INSTALAÇÕES DESPORTIVAS E RECREATIVAS	P/M	156.702,00	26.705,74	168.405,00		15.002,74	
070303	OUTRAS CONSTRUÇÕES E INFRA-ESTRUTURAS	P/M	2.936.000,00	1.557.045,84	2.664.770,00		1.828.275,84	
07030301	VIADUTOS ARRUAMENTOS E OBRAS COMPLEMENTARES - DOMINIO PUBLICO	P/M	2.031.000,00	1.511.087,84	2.531.570,00		1.010.517,84	
07030308	VIAÇÃO RURAL	P	270.000,00		120.700,00		149.300,00	
07030313	OUTROS	P	635.000,00	45.958,00	12.500,00		668.458,00	
<b>D7</b>	<b>Transferências e subsídios de capital</b>	<b>P</b>	<b>886.005,00</b>	<b>126.010,00</b>	<b>124.403,00</b>		<b>887.612,00</b>	
<b>D71</b>	<b>Transferências de capital</b>	<b>P</b>	<b>886.005,00</b>	<b>126.010,00</b>	<b>124.403,00</b>		<b>887.612,00</b>	
<b>D711</b>	<b>Administrações Públicas</b>	<b>P</b>	<b>686.005,00</b>		<b>70.168,00</b>		<b>615.837,00</b>	
<b>D7115</b>	Administração Local	P	686.005,00		70.168,00		615.837,00	
02	CÂMARA MUNICIPAL E SERVIÇOS MUNICIPAIS	P	686.005,00		70.168,00		615.837,00	
08	TRANSFERÊNCIAS DE CAPITAL	P	686.005,00		70.168,00		615.837,00	
0805	ADMINISTRAÇÃO LOCAL	P	686.005,00		70.168,00		615.837,00	
080501	CONTINENTE	P	686.005,00		70.168,00		615.837,00	
08050101	MUNICÍPIOS	P	50.000,00		49.950,00		50,00	
08050102	FREGUESIAS	P	636.000,00		20.218,00		615.782,00	
08050104	ASSOCIAÇÕES DE MUNICÍPIOS	P	5,00				5,00	
<b>D712</b>	Entidades do Setor não Lucrativo	P	155.000,00	48.770,00	50.815,00		152.955,00	
02	CÂMARA MUNICIPAL E SERVIÇOS MUNICIPAIS	P	155.000,00	48.770,00	50.815,00		152.955,00	
08	TRANSFERÊNCIAS DE CAPITAL	P	155.000,00	48.770,00	50.815,00		152.955,00	
0807	INSTITUIÇÕES SEM FINS LUCRATIVOS	P	155.000,00	48.770,00	50.815,00		152.955,00	
080701	INSTITUIÇÕES SEM FINS LUCRATIVOS	P	155.000,00	48.770,00	50.815,00		152.955,00	
<b>D713</b>	Famílias	P	20.000,00	41.240,00	3.420,00		57.820,00	
02	CÂMARA MUNICIPAL E SERVIÇOS MUNICIPAIS	P	20.000,00	41.240,00	3.420,00		57.820,00	
08	TRANSFERÊNCIAS DE CAPITAL	P	20.000,00	41.240,00	3.420,00		57.820,00	
0808	FAMÍLIAS	P	20.000,00	41.240,00	3.420,00		57.820,00	
080802	OUTRAS	P	20.000,00	41.240,00	3.420,00		57.820,00	
<b>D714</b>	Outras	P	25.000,00	36.000,00			61.000,00	
02	CÂMARA MUNICIPAL E SERVIÇOS MUNICIPAIS	P	25.000,00	36.000,00			61.000,00	
08	TRANSFERÊNCIAS DE CAPITAL	P	25.000,00	36.000,00			61.000,00	
0801	SOCIEDADES E QUASE-SOCIEDADES NÃO FINANCEIRAS	P	25.000,00	36.000,00			61.000,00	
080102	PRIVADAS	P	25.000,00	36.000,00			61.000,00	
<b>D9</b>	<b>Despesa com ativos financeiros</b>		<b>8.344,00</b>				<b>8.344,00</b>	
<b>Total</b>			<b>15.407.793,00</b>	<b>7.007.375,50</b>	<b>7.211.046,26</b>		<b>15.204.122,24</b>	

(\*) NOTAS:  
(2) Tipo - campo de identif. do tipo de alteração:  
P se alteração permutativa  
M se alteração modificativa

PERÍODO : 2022/01/02 2022/12/31 TOTAL DE ALTERAÇÕES PERMUTATIVAS 80 TOTAL DE ALTERAÇÕES MODIFICATIVAS 2 DO ANO CONTABILÍSTICO DE 2022 (ORÇAMENTO DO ANO : 2022 )

Tipo de Visualização : TODAS AS RUBRICAS ORÇAMENTAIS

Desagregar : S

Considerar os anos seguintes :

Euros

Rubricas [1]	Designação	Tipo [2]	Dotações iniciais [3]	Alterações Orçamentais			Dotações corrigidas [7]=[3]+[4] +[5]+[6]	Observações [8]
				Inscr./reforços [4]	Dim./anulações [5]	Créditos espec. [6]		
02	CÂMARA MUNICIPAL E SERVIÇOS MUNICIPAIS		8.344,00				8.344,00	
09	ACTIVOS FINANCEIROS		8.344,00				8.344,00	
0906	EMPRÉSTIMOS A MÉDIO E LONGO PRAZOS		5,00				5,00	
090601	SOCIEDADES E QUASE-SOCIEDADES NÃO FINANCEIRAS - PRI		5,00				5,00	
0908	UNIDADES DE PARTICIPAÇÃO		8.339,00				8.339,00	
090802	SOCIEDADES E QUASE-SOCIEDADES NÃO FINANCEIRAS- PÚB		8.339,00				8.339,00	
09080201	FAM		8.339,00				8.339,00	
<b>D10</b>	<b>Despesa com passivos financeiros</b>	<b>P</b>	<b>583.000,00</b>	<b>57.152,00</b>	<b>15.125,00</b>		<b>625.027,00</b>	
02	CÂMARA MUNICIPAL E SERVIÇOS MUNICIPAIS	P	583.000,00	57.152,00	15.125,00		625.027,00	
10	PASSIVOS FINANCEIROS	P	583.000,00	57.152,00	15.125,00		625.027,00	
1006	EMPRÉSTIMOS A MÉDIO E LONGO PRAZOS	P	583.000,00	57.152,00	15.125,00		625.027,00	
100603	SOCIEDADES FINANCEIRAS - BANCOS E OUTRAS INSTITUIÇÕES FINANCEIRAS	P	583.000,00	57.152,00	15.125,00		625.027,00	
Total			15.999.137,00	7.064.527,50	7.226.171,26		15.837.493,24	

(\*) NOTAS:  
(2) Tipo - campo de identif.  
do tipo de alteração:  
P se alteração permutativa  
M se alteração modificativa

PERÍODO : 2022/01/02 2022/12/31

TOTAL DE ALTERAÇÕES PERMUTATIVAS 70 TOTAL DE ALTERAÇÕES MODIFICATIVAS 3 DO ANO CONTABILÍSTICO DE 2022

Tipo de Visualização : APENAS AS RUBRICAS ORÇAMENTAIS QUE CONSTAM NA ALTERAÇÃO Identif. Obj. : CLASSIFICADOR FUNCIONAL Tipo de Plano : PLANO PLURIANUAL DE INVESTIMENTOS Tipo de Rubrica : CLASSIFICAÇÃO ORGÂNICA/ECONÓMICA Euros

Objetivo [1]	Número do projeto Código Ano Tipo Número [2]		Descrição Designação do projeto [3]	Classificação	Datas		Pagamentos					Modificação (+/-) [13] = [7] - [6]		
					Início [4]	Fim [5]	2022		Períodos seguintes					
							Dot. atual [6]	Dot. corrigida [7]	2023 [8]	2024 [9]	2025 [10]		2026 [11]	Outros [12]
<b>1.</b>			<b>FUNÇÕES GERAIS</b>				<b>551.500,00</b>	<b>472.264,00</b>	<b>-259,00</b>				<b>-79.236,00</b>	
1.1.			<b>ADMINISTRAÇÃO GERAL</b>				<b>551.000,00</b>	<b>472.239,00</b>	<b>-259,00</b>				<b>-78.761,00</b>	
1.1.1.			<b>ADMINISTRAÇÃO GERAL</b>				<b>551.000,00</b>	<b>472.239,00</b>	<b>-259,00</b>				<b>-78.761,00</b>	
1.1.1.1.	01	2015	<b>ADMINISTRAÇÃO GERAL</b>				<b>111.000,00</b>	<b>358.773,00</b>	<b>-259,00</b>				<b>247.773,00</b>	
1.1.1.1.	0101	2015 I 1	Reparações e beneficiações gerais no edifício dos Paços do Município	02/07010301	2005/01/01	2026/12/31	60.000,00	126.941,00	-259,00				66.941,00	
1.1.1.1.	0102	2015 I 2	Aquisição de maquinaria e equipamento diversos para Armazém	02/07011002	2010/01/01	2026/12/31	10.000,00	29.187,00					19.187,00	
1.1.1.1.	0103	2015 I 3	Aquisição de equipamento informático diverso	02/070107	2010/01/01	2026/12/31	30.000,00	33.560,00					3.560,00	
1.1.1.1.	0104	2015 I 4	Aquisição de mobiliário e equipamento diverso	02/070109	2010/01/01	2026/12/31	5.000,00	58.800,00					53.800,00	
1.1.1.1.	0107	2015 I 7	Estudos e projectos diversos	02/070115	2010/01/01	2026/12/31	500,00	25,00					-475,00	
1.1.1.1.	0108	2015 I 8	Construção de Armazém Municipal	02/07010301	2010/01/01	2023/12/31	500,00	25,00					-475,00	
1.1.1.1.	0111	2015 I 11	Obras diversas de reparação e conservação	02/07010413	2012/01/01	2026/12/31	5.000,00	110.235,00					105.235,00	
1.1.1.1.	01	2018	<b>DIVERSAS NÃO ESPECIFICADAS</b>				<b>80.000,00</b>	<b>113.465,00</b>					<b>33.465,00</b>	
1.1.1.1.	0101	2018 I 1	Manutenção e Expansão da rede wireless/wifi no concelho	02/070107	2018/01/01	2026/12/31	30.000,00	44.400,00					14.400,00	
1.1.1.1.	0104	2018 I 4	Aquisição de software informático diverso	02/070108	2018/01/01	2026/12/31	40.000,00	69.015,00					29.015,00	
1.1.1.1.	0105	2018 I 5	Aquisição de ferramentas e utensílios para o armazém	02/070111	2018/01/01	2026/12/31	10.000,00	50,00					-9.950,00	
1.1.1.1.	01	2021	<b>ADMINISTRAÇÃO GERAL</b>				<b>360.000,00</b>	<b>1,00</b>					<b>-359.999,00</b>	
1.1.1.1.	0101	2021 I 1	Loja do Cidadão	02/07010301	2020/01/01	2022/12/31	360.000,00	1,00					-359.999,00	
1.2.			<b>PROTECÇÃO CIVIL E LUTA CONTRA INCÊNDIOS</b>				<b>500,00</b>	<b>25,00</b>					<b>-475,00</b>	
1.2.1.			<b>PROTECÇÃO CIVIL E LUTA CONTRA INCÊNDIOS</b>				<b>500,00</b>	<b>25,00</b>					<b>-475,00</b>	
1.2.1.1.	01	2015	<b>PROTECÇÃO CIVIL E LUTA CONTRA INCÊNDIOS</b>				<b>500,00</b>	<b>25,00</b>					<b>-475,00</b>	
1.2.1.1.	0102	2015 I 16	Sapadores Florestais	02/070111	2009/01/01	2026/12/31	500,00	25,00					-475,00	
1.2.1.1.	0103	2015 I 17	Construção do Heliporto		2011/01/01	2022/12/31								
1.2.1.1.	0104	2015 I 18	Aquisição de equipamento para neve e gelo		2012/01/01	2022/12/31								
1.2.1.1.	0101	2016 I 1	Rede Primária		2016/01/01	2022/12/31								
<b>2.</b>			<b>FUNÇÕES SOCIAIS</b>				<b>1.419.500,00</b>	<b>1.281.777,84</b>			<b>-2.445,00</b>		<b>-137.722,16</b>	
2.1.			<b>ENSINO NÃO SUPERIOR</b>				<b>15.000,00</b>	<b>34.600,00</b>					<b>19.600,00</b>	
2.1.1.			<b>ENSINO NÃO SUPERIOR</b>				<b>15.000,00</b>	<b>34.600,00</b>					<b>19.600,00</b>	
2.1.1.1.	01	2015	<b>ENSINO NÃO SUPERIOR</b>				<b>15.000,00</b>	<b>34.600,00</b>					<b>19.600,00</b>	
2.1.1.1.	0101	2015 I 19	Reparações e beneficiações gerais em escolas	02/07010305	2010/01/01	2026/12/31	10.000,00	13.500,00					3.500,00	
2.1.1.1.	0102	2015 I 20	Aquisição de mobiliário equipamento informático e material didáctico diverso	02/07011002	2010/01/01	2026/12/31	5.000,00	21.100,00					16.100,00	
2.1.1.1.	0103	2015 I 21	Beneficiação da Escola Profissional		2006/01/01	2022/12/31								
2.1.1.1.	0101	2022 I 1	Residência de Estudantes		2022/01/01	2022/12/31								
2.3.			<b>ACÇÃO SOCIAL</b>				<b>2.500,00</b>	<b>2.570,00</b>			<b>-2.445,00</b>		<b>70,00</b>	
2.3.2.			<b>ACÇÃO SOCIAL</b>				<b>2.500,00</b>	<b>2.570,00</b>			<b>-2.445,00</b>		<b>70,00</b>	
2.3.2.1.	01	2015	<b>ACÇÃO SOCIAL</b>				<b>2.500,00</b>	<b>2.570,00</b>			<b>-2.445,00</b>		<b>70,00</b>	
2.3.2.1.	0101	2015 I 22	Criação da rede de centros de convívio		2006/01/01	2022/12/31								
2.3.2.1.	0102	2015 I 23	Aquisição de mobiliário e equipamento diverso	02/070109	2010/01/01	2026/12/31	2.500,00	2.570,00			-2.445,00		70,00	
2.4.			<b>HABITAÇÃO</b>				<b>1.263.000,00</b>	<b>1.090.176,84</b>					<b>-172.823,16</b>	
2.4.1.			<b>HABITAÇÃO</b>				<b>76.000,00</b>	<b>170,00</b>					<b>-75.830,00</b>	
2.4.1.1.	01	2015	<b>HABITAÇÃO</b>				<b>26.000,00</b>	<b>150,00</b>					<b>-25.850,00</b>	
2.4.1.1.	0101	2015 I 24	Infra-estruturas de loteamentos diversos	02/07010401	2010/01/01	2026/12/31	25.000,00	100,00					-24.900,00	
2.4.1.1.	0102	2015 I 25	Aquisição de terrenos para fins habitacionais	02/070101	2010/01/01	2022/12/31	500,00	25,00					-475,00	
2.4.1.1.	0103	2015 I 26	Aquisição de imóveis para fins habitacionais	02/07010202	2010/01/01	2022/12/31	500,00	25,00					-475,00	
2.4.1.1.	01	2022	<b>HABITAÇÃO</b>				<b>50.000,00</b>	<b>20,00</b>					<b>-49.980,00</b>	
2.4.1.1.	0101	2022 I 2	Estratégia Local de Habitação- Aquisição de Imóveis (Edifício)	02/07010202	2022/01/01	2022/01/31	50.000,00	20,00					-49.980,00	
2.4.2.			<b>ORDENAMENTO DO TERRITÓRIO</b>				<b>931.500,00</b>	<b>787.649,84</b>					<b>-143.850,16</b>	
2.4.2.1.	01	2015	<b>ORDENAMENTO DE TERRITÓRIO</b>				<b>500,00</b>	<b>25,00</b>					<b>-475,00</b>	
2.4.2.1.	0102	2015 I 28	Outros planos de ordenamento de território	02/070115	2010/01/01	2022/12/31	500,00	25,00					-475,00	
2.4.2.1.	01	2018	<b>ORDENAMENTO DE TERRITÓRIO</b>				<b>931.000,00</b>	<b>787.624,84</b>					<b>-143.375,16</b>	

PERÍODO : 2022/01/02 2022/12/31

TOTAL DE ALTERAÇÕES PERMUTATIVAS 70 TOTAL DE ALTERAÇÕES MODIFICATIVAS 3 DO ANO CONTABILÍSTICO DE 2022

Tipo de Visualização : APENAS AS RUBRICAS ORÇAMENTAIS QUE CONSTAM NA ALTERAÇÃO Identif. Obj. : CLASSIFICADOR FUNCIONAL Tipo de Plano : PLANO PLURIANUAL DE INVESTIMENTOS Tipo de Rubrica : CLASSIFICAÇÃO ORGÂNICA/ECONÓMICA Euros

Objetivo [1]	Número do projeto		Descrição [3]	Classificação	Datas		Pagamentos					Modificação (+/-) [13] = [7] - [6]		
	Código	Ano Tipo Número			Início	Fim	2022		Períodos seguintes					
							Dot. atual [6]	Dot. corrigida [7]	2023 [8]	2024 [9]	2025 [10]		2026 [11]	Outros [12]
2.4.2.	0103	2018 I 9	PARU - Reabilitação do Edifício "Casa dos Magistrados" e zona envolvente	02/07030301	2018/01/01	2022/12/31	1.000,00	50,00						-950,00
2.4.2.	0105	2018 I 11	Pequenas obras de reparação e conservação	02/07030301	2018/01/01	2026/12/31	50.000,00	36.660,00						-13.340,00
2.4.2.	0106	2018 I 12	Manutenção de arruamentos diversos	02/07030301	2014/01/01	2026/12/31	50.000,00	50,00						-49.950,00
2.4.2.	0107	2018 I 13	Requalificação de espaços públicos	02/07030301	2014/01/01	2026/12/31	830.000,00	750.864,84						-79.135,16
<b>2.4.3.</b>			<b>SANEAMENTO</b>				<b>18.250,00</b>	<b>39.812,00</b>						<b>21.562,00</b>
<b>2.4.3.</b>	01	2015	<b>SANEAMENTO</b>				<b>15.500,00</b>	<b>39.712,00</b>						<b>24.212,00</b>
2.4.3.	0101	2015 I 37	Ampliação e reparação das redes de esgotos	02/07010402	2010/01/01	2026/12/31	15.000,00	39.690,00						24.690,00
2.4.3.	0103	2015 I 39	Aquisição de terrenos para construção de ETAR'S	02/070101	2010/01/01	2022/12/31	500,00	22,00						-478,00
<b>2.4.3.</b>	01	2016	<b>SANEAMENTO</b>				<b>750,00</b>	<b>25,00</b>						<b>-725,00</b>
2.4.3.	0101	2016 I 2	Elaboração do cadastro das infra-estruturas existentes no sistema em baixa (AR) - CIM DOURO	02/070113	2016/01/01	2021/12/31	750,00	25,00						-725,00
<b>2.4.3.</b>	01	2020	<b>SANEAMENTO</b>				<b>500,00</b>	<b>25,00</b>						<b>-475,00</b>
2.4.3.	0104	2019 I 9	Fornecimento e Montagem de Etar Compacta para o Aglomerado de Valongo dos Azeites	02/07010403	2021/01/01	2022/12/31	500,00	25,00						-475,00
<b>2.4.3.</b>	01	2021	<b>SANEAMENTO</b>				<b>1.500,00</b>	<b>50,00</b>						<b>-1.450,00</b>
2.4.3.	0101	2021 I 2	Aquisição de terrenos para construção de infraestruturas de saneamento	02/070101	2021/01/01	2022/12/31	1.500,00	50,00						-1.450,00
<b>2.4.4.</b>	01	2015	<b>ABASTECIMENTO DE ÁGUA</b>				<b>17.250,00</b>	<b>40.140,00</b>						<b>22.890,00</b>
<b>2.4.4.</b>	01	2015	<b>ABASTECIMENTO DE ÁGUA</b>				<b>15.000,00</b>	<b>40.105,00</b>						<b>25.105,00</b>
2.4.4.	0101	2015 I 40	Ampliação e reparação da rede de abastecimento de água	02/07010407	2010/01/01	2026/12/31	10.000,00	40.050,00						30.050,00
2.4.4.	0102	2015 I 41	Aquisição de contadores e outros	02/07011002	2010/01/01	2026/12/31	2.500,00	50,00						-2.450,00
2.4.4.	0103	2015 I 42	Aquisição e instalação de medidores de caudal	02/07011002	2013/01/01	2026/12/31	2.500,00	5,00						-2.495,00
<b>2.4.4.</b>	01	2016	<b>ABASTECIMENTO DE ÁGUA</b>				<b>750,00</b>	<b>25,00</b>						<b>-725,00</b>
2.4.4.	0101	2016 I 3	Elaboração do cadastro das infra-estruturas existentes no sistema em baixa (AA) - CIM DOURO	02/070113	2016/01/01	2022/12/31	750,00	25,00						-725,00
<b>2.4.4.</b>	01	2021	<b>ABASTECIMENTO DE ÁGUA</b>				<b>1.500,00</b>	<b>10,00</b>						<b>-1.490,00</b>
2.4.4.	0101	2021 I 3	Aquisição de terrenos para construção de infraestruturas de abastecimento	02/070101	2021/01/01	2022/12/31	1.000,00	5,00						-995,00
2.4.4.	0102	2021 I 4	Construção de um reservatório de água potável em Sarzedinho	02/07010407	2021/01/01	2022/12/31	500,00	5,00						-495,00
<b>2.4.5.</b>	01	2015	<b>RESÍDUOS SÓLIDOS</b>				<b>200.000,00</b>	<b>203.365,00</b>						<b>3.365,00</b>
<b>2.4.5.</b>	01	2015	<b>RESÍDUOS SÓLIDOS</b>				<b>5.000,00</b>	<b>6.565,00</b>						<b>1.565,00</b>
2.4.5.	0101	2015 I 43	Aquisição de contentores	02/07011001	2010/01/01	2026/12/31	5.000,00	6.565,00						1.565,00
<b>2.4.5.</b>	01	2021	<b>RESÍDUOS SÓLIDOS</b>				<b>195.000,00</b>	<b>196.800,00</b>						<b>1.800,00</b>
2.4.5.	0101	2021 I 5	Viatura de Recolha de RSU	02/07011001	2021/01/01	2022/12/31	195.000,00	196.800,00						1.800,00
<b>2.4.6.</b>	01	2015	<b>PROTECÇÃO DO MEIO AMBIENTE E CONSERVAÇÃO DA NATUREZA</b>				<b>20.000,00</b>	<b>19.040,00</b>						<b>-960,00</b>
<b>2.4.6.</b>	01	2015	<b>PROTECÇÃO DO MEIO AMBIENTE E CONSERVAÇÃO DA NATUREZA</b>				<b>20.000,00</b>	<b>19.040,00</b>						<b>-960,00</b>
2.4.6.	0101	2015 I 44	Construção e manutenção de espaços verdes e arborizações diversas	02/07010405	2010/01/01	2026/12/31	10.000,00	50,00						-9.950,00
2.4.6.	0102	2015 I 45	Aquisição de mobiliário urbano diverso	02/07011002	2010/01/01	2026/12/31	10.000,00	18.990,00						8.990,00
<b>2.5.</b>							<b>139.000,00</b>	<b>154.431,00</b>						<b>15.431,00</b>
<b>2.5.1.</b>	01	2015	<b>CULTURA</b>				<b>3.000,00</b>	<b>6.575,00</b>						<b>3.575,00</b>
<b>2.5.1.</b>	01	2015	<b>CULTURA</b>				<b>3.000,00</b>	<b>6.575,00</b>						<b>3.575,00</b>
2.5.1.	0101	2015 I 47	Aquisição de mobiliário e equipamento diverso	02/070109	2010/01/01	2026/12/31	2.000,00	6.525,00						4.525,00
2.5.1.	0102	2015 I 48	Aquisição de terrenos para construção de equipamentos culturais	02/070101	2010/01/01	2022/12/31	500,00	25,00						-475,00
2.5.1.	0105	2015 I 51	Aquisição de imóveis para fins culturais	02/07010307	2010/01/01	2022/12/31	500,00	25,00						-475,00
2.5.1.	0106	2015 I 52	Estudos e projectos diversos	02/070101	2010/01/01	2022/12/31	500,00	25,00						-475,00
<b>2.5.2.</b>			<b>DESPORTO, RECREIO E LAZER</b>				<b>136.000,00</b>	<b>147.856,00</b>						<b>11.856,00</b>

PERÍODO : 2022/01/02 2022/12/31

TOTAL DE ALTERAÇÕES PERMUTATIVAS 70 TOTAL DE ALTERAÇÕES MODIFICATIVAS 3 DO ANO CONTABILÍSTICO DE 2022

Tipo de Visualização : APENAS AS RUBRICAS ORÇAMENTAIS QUE CONSTAM NA ALTERAÇÃO Identif. Obj. : CLASSIFICADOR FUNCIONAL Tipo de Plano : PLANO PLURIANUAL DE INVESTIMENTOS Tipo de Rubrica : CLASSIFICAÇÃO ORGÂNICA/ECONÓMICA Euros

Objetivo [1]	Número do projeto		Descrição [3]	Classificação	Datas		Pagamentos					Modificação (+/-) [13] = [7] - [6]		
	Código	Ano Tipo Número			Início	Fim	2022		Períodos seguintes					
							Dot. atual [6]	Dot. corrigida [7]	2023 [8]	2024 [9]	2025 [10]		2026 [11]	Outros [12]
2.5.2.	01	2015	<b>DESPORTO, RECREIO E LAZER</b>				<b>21.000,00</b>	<b>50.510,00</b>						<b>29.510,00</b>
2.5.2.	0101	2015 I 54	Beneficiação de infra-estruturas e instalações desportivas e recreativas	02/07010406	2010/01/01	2026/12/31	15.000,00	9.000,00						-6.000,00
2.5.2.	0102	2015 I 55	Aquisição de mobiliário e equipamento diverso	02/070109	2010/01/01	2026/12/31	2.500,00	32.250,00						29.750,00
2.5.2.	0103	2015 I 56	Aquisição de terrenos p/ construção de equipamentos desportivos/recreativos		2010/01/01	2022/12/31								
2.5.2.	0103	2015 I 56		02/070101			500,00	5,00						-495,00
2.5.2.	0105	2015 I 58	Estádio Municipal	02/07010406	2010/01/01	2022/12/31	2.500,00	9.250,00						6.750,00
2.5.2.	0107	2015 I 60	Estudos e projectos diversos	02/070115	2011/01/01	2022/12/31	500,00	5,00						-495,00
2.5.2.	01	2019	<b>DESPORTO, RECREIO E LAZER</b>				<b>45.000,00</b>	<b>97.246,00</b>						<b>52.246,00</b>
2.5.2.	0101	2019 I 4	BEM - Requalificação do Complexo Desportivo da Mata do Cabo	02/07010406	2019/01/01	2022/12/31	45.000,00	97.246,00						52.246,00
2.5.2.	01	2022	<b>DESPORTO, RECREIO E LAZER</b>				<b>70.000,00</b>	<b>100,00</b>						<b>-69.900,00</b>
2.5.2.	0101	2022 I 3	Estádio Municipal - 2.ª Fase	02/07010406	2022/01/01	2022/12/31	60.000,00	50,00						-59.950,00
2.5.2.	0102	2022 I 4	Pista de Cavalos	02/07010406	2022/01/01	2022/12/31	10.000,00	50,00						-9.950,00
3.			<b>FUNÇÕES ECONÓMICAS</b>				<b>3.658.027,00</b>	<b>1.421.364,40</b>	<b>3.691.444,84</b>					<b>-2.236.662,60</b>
3.1.							<b>250.500,00</b>	<b>149.300,00</b>						<b>-101.200,00</b>
3.1.0.			<b>AGRICULTURA, PECUÁRIA, SILVICULTURA, CAÇA E PESCA</b>				<b>250.500,00</b>	<b>149.300,00</b>						<b>-101.200,00</b>
3.1.0.	01	2015	<b>AGRICULTURA, PECUÁRIA, SILVICULTURA, CAÇA E PESCA</b>				<b>500,00</b>	<b>5,00</b>						<b>-495,00</b>
3.1.0.	0101	2015 I 61	Arranjo geral da zona de pesca na Ferradosa		2006/01/01	2022/12/31								
3.1.0.	0103	2015 I 63	Manutenção e reparação das galerias ripícolas do concelho		2012/01/01	2022/12/31								
3.1.0.	0104	2015 I 64	Estudos e projectos diversos	02/070115	2013/01/01	2022/12/31	500,00	5,00						-495,00
3.1.0.	0105	2015 I 65	Minimização de risco/defesa da floresta contra incêndios		2015/01/01	2022/12/31								
3.1.0.	01	2018	<b>AGRICULTURA, PECUÁRIA, SILVICULTURA, CAÇA E PESCA</b>				<b>250.000,00</b>	<b>149.295,00</b>						<b>-100.705,00</b>
3.1.0.	0101	2018 I 18	Pavimentação e reabilitação de caminhos agrícolas e rurais	02/07030308	2018/01/01	2026/12/31	250.000,00	149.295,00						-100.705,00
3.2.							<b>62.500,00</b>	<b>50.425,00</b>						<b>-12.075,00</b>
3.2.0.			<b>INDÚSTRIA E ENERGIA</b>				<b>62.500,00</b>	<b>50.425,00</b>						<b>-12.075,00</b>
3.2.0.	01	2015	<b>INDÚSTRIA E ENERGIA</b>				<b>32.500,00</b>	<b>46.105,00</b>						<b>13.605,00</b>
3.2.0.	0101	2015 I 66	Iluminação de monumentos e electrificações diversas	02/07010404	2010/01/01	2026/12/31	12.000,00	6.100,00						-5.900,00
3.2.0.	0102	2015 I 67	Comparticipação na ampliação da rede de iluminação pública	02/07010404	2010/01/02	2026/12/31	20.000,00	40.000,00						20.000,00
3.2.0.	0103	2015 I 68	Aquisição de terrenos para fins industriais	02/070101	2010/01/01	2022/12/31	500,00	5,00						-495,00
3.2.0.	0105	2015 I 70	Electrificação rural - Ampliação da rede eléctrica para explorações agrícolas		2013/01/01	2022/12/31								
3.2.0.	0106	2015 I 71	Estudos e projectos diversos		2013/01/01	2022/12/31								
3.2.0.	01	2017	<b>INDÚSTRIA E ENERGIA</b>				<b>30.000,00</b>	<b>4.320,00</b>						<b>-25.680,00</b>
3.2.0.	0101	2022 I 6	Eficiência Energética em Edifícios Municipais		2017/01/01	2022/12/31								
3.2.0.	0102	2017 I 8	Eficiência Energética na Iluminação Pública	02/07010404	2017/01/31	2026/12/31	30.000,00	4.320,00						-25.680,00
3.3.							<b>1.156.500,00</b>	<b>230.418,00</b>	<b>1.922.387,00</b>					<b>-926.082,00</b>
3.3.1.			<b>TRANSPORTES RODOVIÁRIOS</b>				<b>1.156.500,00</b>	<b>230.418,00</b>	<b>1.922.387,00</b>					<b>-926.082,00</b>
3.3.1.	01	2015	<b>TRANSPORTES RODOVIÁRIOS</b>				<b>16.500,00</b>	<b>20,00</b>						<b>-16.480,00</b>
3.3.1.	0102	2015 I 73	Sinalização vertical e horizontal e instalação de guardas de segurança	02/07010409	2010/01/01	2026/12/31	15.000,00	5,00						-14.995,00
3.3.1.	0105	2015 I 76	Aquisição de terrenos para fins urbanísticos	02/070101	2010/01/01	2022/12/31	500,00	5,00						-495,00
3.3.1.	0106	2015 I 77	Aquisição de imóveis para fins urbanísticos	02/07010307	2010/01/01	2022/12/31	500,00	5,00						-495,00
3.3.1.	0107	2015 I 78	Estudos e projectos diversos	02/070115	2010/01/01	2022/12/31	500,00	5,00						-495,00
3.3.1.	01	2018	<b>TRANSPORTES RODOVIÁRIOS</b>				<b>140.000,00</b>	<b>230.397,00</b>						<b>90.397,00</b>
3.3.1.	0101	2018 I 20	Manutenção geral da rede viária municipal	02/07030308	2018/01/01	2026/12/31	20.000,00	5,00						-19.995,00



PERÍODO : 2022/01/02 2022/12/31

TOTAL DE ALTERAÇÕES PERMUTATIVAS 70 TOTAL DE ALTERAÇÕES MODIFICATIVAS 3 DO ANO CONTABILÍSTICO DE 2022

Tipo de Visualização : APENAS AS RUBRICAS ORÇAMENTAIS QUE CONSTAM NA ALTERAÇÃO Identif. Obj. : CLASSIFICADOR FUNCIONAL Tipo de Plano : PLANO PLURIANUAL DE INVESTIMENTOS Tipo de Rubrica : CLASSIFICAÇÃO ORGÂNICA/ECONÓMICA Euros

Objetivo [1]	Número do projeto			Descrição [3]	Classificação	Datas		Pagamentos					Modificação (+/-) [13] = [7] - [6]				
	Código	Ano	Tipo			Número	Início	Fim	2022		Períodos seguintes						
									Dot. atual [6]	Dot. corrigida [7]	2023 [8]	2024 [9]		2025 [10]	2026 [11]	Outros [12]	
3.3.1.	0102	2018	I	21	Pavimentação de arruamentos em diversas freguesias	02/07030301	2018/01/01	2026/12/31	100.000,00	222.892,00							122.892,00
3.3.1.	0105	2018	I	24	Pequenas obras de reparação e conservação	02/07030313	2018/01/01	2026/12/31	20.000,00	7.500,00							-12.500,00
3.3.1.	01	2020			<b>TRANSPORTES RODOVIÁRIOS</b>				<b>1.000.000,00</b>	<b>1,00</b>	<b>1.922.387,00</b>						<b>-999.999,00</b>
3.3.1.	0101	2020	I	4	Requalificação da EN 222/3	02/07030301	2020/01/01	2022/12/31	1.000.000,00	1,00	1.922.387,00						-999.999,00
3.4.									<b>1.323.981,00</b>	<b>885.114,40</b>	<b>993.416,58</b>						<b>-438.866,60</b>
3.4.1.	0101	2015	I	80	Beneficiação do mercado municipal e salão de exposições - 2.ª fase		2006/01/01	2022/12/31									
3.4.1.	0104	2015	I	83	Requalificação do recinto da feira de Ervedosa do Douro		2011/01/01	2022/12/31									
3.4.1.	0101	2016	I	5	Estudos e projectos diversos		2016/01/01	2022/12/31									
3.4.2.					<b>TURISMO</b>				<b>1.323.981,00</b>	<b>885.114,40</b>	<b>993.416,58</b>						<b>-438.866,60</b>
3.4.2.	01	2015			<b>TURISMO</b>				<b>10.575,00</b>	<b>92.510,00</b>							<b>81.935,00</b>
3.4.2.	0101	2015	I	84	Requalificação das zonas ribeirinhas	02/07010406	2014/01/01	2022/12/31	5.000,00	33.920,00							28.920,00
3.4.2.	0102	2015	I	85	Aquisição de mobiliário e equipamento diverso	02/070109	2010/01/01	2026/12/31	5.000,00	21.150,00							16.150,00
3.4.2.	0103	2015	I	86	Aquisição de terrenos para fins turísticos	02/070101	2010/01/01	2022/12/31	500,00	13.825,00							13.325,00
3.4.2.	0104	2015	I	87	Estudos e projectos diversos		2010/01/01	2022/12/31									
3.4.2.	0106	2015	I	89	Adaptação de imóveis a alojamento turístico na Ferradosa	02/07010302	2014/01/01	2022/12/31	75,00	23.615,00							23.540,00
3.4.2.	01	2018			<b>TURISMO</b>				<b>616.750,00</b>	<b>673.603,00</b>							<b>56.853,00</b>
3.4.2.	0102	2018	I	26	Requalificação de Miradouros	02/07030202	2018/01/01	2022/12/31	750,00	12.640,00							11.890,00
3.4.2.	0103	2018	I	27	Disponibilização de Wi-fi Centros Históricos do concelho	02/070107	2018/01/01	2022/12/31	1.000,00	5,00							-995,00
3.4.2.	0104	2018	I	28	Beneficiação da zona envolvente nas Bateiras	02/07030313	2018/01/01	2022/12/31	615.000,00	660.958,00							45.958,00
3.4.2.	01	2019			<b>TURISMO</b>				<b>525.704,00</b>	<b>116.633,66</b>	<b>993.416,58</b>						<b>-409.070,34</b>
3.4.2.	0101	2019	I	8	Ferradosa - Polo de Atratividade Turística no Douro Vinhateiro	02/07010406	2019/01/01	2022/12/31	525.704,00	116.633,66	993.416,58						-409.070,34
3.4.2.	01	2021			<b>TURISMO</b>				<b>15.000,00</b>	<b>5,00</b>							<b>-14.995,00</b>
3.4.2.	0101	2021	I	7	Aquisição de edifícios para fins turísticos	02/07010301	2021/01/01	2022/12/31	15.000,00	5,00							-14.995,00
3.4.2.	01	2022			<b>TURISMO</b>				<b>155.952,00</b>	<b>2.362,74</b>							<b>-153.589,26</b>
3.4.2.	0101	2022	I	5	Miradouro de S. Salvador do Mundo	02/07030202	2022/01/01	2022/12/31	155.952,00	2.362,74							-153.589,26
3.5.									<b>864.546,00</b>	<b>106.107,00</b>	<b>775.641,26</b>						<b>-758.439,00</b>
3.5.0.					<b>OUTRAS FUNÇÕES ECONÓMICAS</b>				<b>864.546,00</b>	<b>106.107,00</b>	<b>775.641,26</b>						<b>-758.439,00</b>
3.5.0.	0101	2015	I	91	Adaptação de imóvel a incubadora de empresas		2011/01/01	2022/12/31									
3.5.0.	01	2016			<b>OUTRAS FUNÇÕES ECONOMICAS</b>				<b>864.046,00</b>	<b>106.102,00</b>	<b>775.641,26</b>						<b>-757.944,00</b>
3.5.0.	0101	2016	I	10	Expansão da zona empresarial de S. João da Pesqueira	02/07010401	2016/02/11	2022/12/31	864.046,00	106.102,00	775.641,26						-757.944,00
3.5.0.	01	2018			<b>OUTRAS FUNÇÕES ECONÓMICAS</b>				<b>500,00</b>	<b>5,00</b>							<b>-495,00</b>
3.5.0.	0101	2018	I	29	Aquisição de terrenos para fins industriais	02/070101	2018/01/01	2022/12/31	500,00	5,00							-495,00
4.					<b>OUTRAS FUNÇÕES</b>				<b>75.000,00</b>	<b>40.635,00</b>							<b>-34.365,00</b>
4.3.									<b>75.000,00</b>	<b>40.635,00</b>							<b>-34.365,00</b>
4.3.0.					<b>DIVERSAS NÃO ESPECIFICADAS</b>				<b>75.000,00</b>	<b>40.635,00</b>							<b>-34.365,00</b>
4.3.0.	01	2015			<b>DIVERSAS NÃO ESPECIFICADAS</b>				<b>75.000,00</b>	<b>40.635,00</b>							<b>-34.365,00</b>
4.3.0.	0101	2015	I	92	Aquisição e reparação de viaturas	02/07010602	2015/01/01	2026/12/31	75.000,00	40.635,00							-34.365,00
Total :									5.704.027,00	3.216.041,24	3.691.185,84					-2.445,00	-2.487.985,76

PERÍODO : 2022/01/02 2022/12/31

TOTAL DE ALTERAÇÕES PERMUTATIVAS 61 TOTAL DE ALTERAÇÕES MODIFICATIVAS DO ANO CONTABILÍSTICO DE 2022

Tipo de Visualização : APENAS AS RUBRICAS ORÇAMENTAIS QUE CONSTAM NA ALTERAÇÃO

Identif. Obj. : CLASSIFICADOR FUNCIONAL

Tipo de Plano : PLANO ATIVIDADES MUNICIPAL

Tipo de Rubrica : CLASSIFICAÇÃO ORGÂNICA/ECONÓMICA

Euros

Objetivo [1]	Número do projeto		Descrição [3]	Classificação	Datas		Pagamentos					Modificação (+/-) [13] = [7] - [6]				
	Código	Ano			Tipo	Número	Início	Fim	2022		Períodos seguintes					
									Dot. atual [6]	Dot. corrigida [7]	2023 [8]		2024 [9]	2025 [10]	2026 [11]	Outros [12]
<b>1.</b>			<b>FUNÇÕES GERAIS</b>				<b>421.840,00</b>	<b>421.445,00</b>	<b>2.550,00</b>	<b>2.550,00</b>				<b>-395,00</b>		
<b>1.1.</b>			<b>ADMINISTRAÇÃO GERAL</b>				<b>251.840,00</b>	<b>289.320,00</b>	<b>2.550,00</b>	<b>2.550,00</b>				<b>37.480,00</b>		
<b>1.1.1.</b>			<b>ADMINISTRAÇÃO GERAL</b>				<b>251.840,00</b>	<b>289.320,00</b>	<b>2.550,00</b>	<b>2.550,00</b>				<b>37.480,00</b>		
<b>1.1.1.1.</b>	01	2022	<b>ADMINISTRAÇÃO GERAL</b>				<b>251.840,00</b>	<b>289.320,00</b>	<b>2.550,00</b>	<b>2.550,00</b>				<b>37.480,00</b>		
<b>1.1.1.1.</b>	0101	2022	A 1	Contratos de Manutenção de Serviços Informáticos	02/020219	2022/01/01	2026/12/31	152.000,00	265.920,00					113.920,00		
<b>1.1.1.1.</b>	0102	2022	A 2	Manutenção de Fotocopiadoras e Impressões	02/020219	2012/01/01	2026/12/31	20.000,00	23.300,00	2.550,00	2.550,00			3.300,00		
<b>1.1.1.1.</b>	0103	2022	A 3	Construção do Canil/Gatil Intermunicipal	02/08050101	2021/01/01	2026/12/01	50.000,00	50,00					-49.950,00		
<b>1.1.1.1.</b>	0104	2022	A 4	Construção do Canil/Gatil Intermunicipal	02/04050101	2022/01/01	2022/12/31	10.000,00	5,00					-9.995,00		
<b>1.1.1.1.</b>	0105	2022	A 5	Construção do Canil/Gatil Intermunicipal	02/0405010499	2022/01/01	2022/12/31	10.000,00	5,00					-9.995,00		
<b>1.1.1.1.</b>	0106	2022	A 6	Implementação do RGPD no âmbito da promoção das TIC no Município de S. João da Pesqueira	02/020220	2022/01/01	2022/12/31	9.840,00	40,00					-9.800,00		
<b>1.2.</b>							<b>170.000,00</b>	<b>132.125,00</b>						<b>-37.875,00</b>		
<b>1.2.1.</b>				<b>PROTECÇÃO CIVIL E LUTA CONTRA INCÊNDIOS</b>			<b>170.000,00</b>	<b>132.125,00</b>						<b>-37.875,00</b>		
<b>1.2.1.1.</b>	01	2022		<b>PROTECÇÃO CIVIL E LUTA CONTRA INCÊNDIOS</b>			<b>170.000,00</b>	<b>132.125,00</b>						<b>-37.875,00</b>		
<b>1.2.1.1.</b>	0101	2022	A 7	Subsídios a associações humanitárias	02/040701	2022/01/01	2026/12/31	60.000,00	42.120,00					-17.880,00		
<b>1.2.1.1.</b>	0102	2022	A 8	Equipas de Intervenção Permanente	02/040701	2022/01/01	2026/12/31	70.000,00	90.000,00					20.000,00		
<b>1.2.1.1.</b>	0103	2022	A 9	Subsídios a associações humanitárias	02/080701	2022/01/01	2026/12/31	40.000,00	5,00					-39.995,00		
<b>2.</b>				<b>FUNÇÕES SOCIAIS</b>			<b>2.485.065,00</b>	<b>2.381.056,00</b>	<b>50.582,00</b>			<b>-12.000,00</b>		<b>-104.009,00</b>		
<b>2.1.</b>				<b>SERVIÇOS AUXILIARES DE ENSINO</b>			<b>664.620,00</b>	<b>619.208,00</b>						<b>-45.412,00</b>		
<b>2.1.1.</b>	01	2022		<b>SERVIÇOS AUXILIARES DE ENSINO</b>			<b>664.620,00</b>	<b>619.208,00</b>						<b>-45.412,00</b>		
<b>2.1.1.2.</b>	0101	2022	A 10	Transportes escolares	02/020210	2022/01/01	2026/12/31	275.000,00	251.139,00					-23.861,00		
<b>2.1.1.2.</b>	0102	2022	A 11	Atribuição de bolsas de estudo a estudantes do ensino superior		2022/01/01	2026/12/31									
<b>2.1.1.2.</b>	0103	2022	A 12	Programa de serviço de refeições e prolongamento de horário	02/020225	2022/01/01	2026/12/31	235.000,00	182.329,00					-52.671,00		
<b>2.1.1.2.</b>	0104	2022	A 13	Oferta de livros e material escolar	02/020120	2022/01/01	2026/12/31	27.000,00	37.060,00					10.060,00		
<b>2.1.1.2.</b>	0105	2022	A 14	Capacitação da Escola Profissional	02/040701	2022/01/01	2022/12/31	1.000,00	30.000,00					29.000,00		
<b>2.1.1.2.</b>	0106	2022	A 15	Universidade Júnior	02/020220	2022/01/01	2026/12/31	5.500,00	5,00					-5.495,00		
<b>2.1.1.2.</b>	0108	2022	A 17	Planos Integrados e Inovadores de Combate ao Insucesso Escolar - Pessoal	02/010107	2022/01/01	2022/12/31	20.000,00	42.220,00					22.220,00		
<b>2.1.1.2.</b>	0109	2022	A 18	Planos Integrados e Inovadores de Combate ao Insucesso Escolar - Seminários e Workshops	02/020216	2022/01/01	2022/12/31	18.450,00	6.160,00					-12.290,00		
<b>2.1.1.2.</b>	0110	2022	A 19	AEC'S ESPRODOURO	02/040701	2022/01/01	2026/12/31	28.000,00	14.025,00					-13.975,00		
<b>2.1.1.2.</b>	0111	2022	A 20	Refeições Agrupamento de Escolas - Descentralização de competências	02/020225	2022/01/01	2026/12/31	54.670,00	56.270,00					1.600,00		
<b>2.3.</b>							<b>68.000,00</b>	<b>73.970,00</b>						<b>5.970,00</b>		
<b>2.3.2.</b>	0102	2022	A 22	<b>ACÇÃO SOCIAL</b>		2022/01/01	2026/12/31	<b>68.000,00</b>	<b>73.970,00</b>					<b>5.970,00</b>		
<b>2.3.2.</b>	01	2022		Programa "Cartão Social do Idoso"												
<b>2.3.2.</b>	0101	2022	A 21	<b>ACÇÃO SOCIAL</b>		2022/01/01	2026/12/31	<b>68.000,00</b>	<b>73.970,00</b>					<b>5.970,00</b>		
<b>2.3.2.</b>	0101	2022	A 21	Subsídios a Associações para Infância e/ou Terceira Idade	02/080701	2022/01/01	2026/12/31	50.000,00	60.770,00					10.770,00		
<b>2.3.2.</b>	0103	2022	A 23	Programa "Acção Social Directa"	02/020121	2022/01/01	2026/12/31	10.000,00	7.065,00					-2.935,00		
<b>2.3.2.</b>	0104	2022	A 24	CEARTE - Conhecer, Explorar, Andar, Registrar, Tocar, e Experimentar	02/020120	2022/01/01	2023/12/31	500,00	55,00					-445,00		
<b>2.3.2.</b>	0105	2022	A 25	Cartão do Medicamento	02/020121	2022/01/01	2026/12/31	7.500,00	6.080,00					-1.420,00		
<b>2.4.</b>							<b>934.000,00</b>	<b>912.557,00</b>	<b>54.652,00</b>					<b>-21.443,00</b>		
<b>2.4.1.</b>	01	2022		<b>HABITAÇÃO</b>			<b>20.000,00</b>	<b>57.820,00</b>						<b>37.820,00</b>		
<b>2.4.1.</b>	0102	2022	A 26	<b>HABITAÇÃO</b>			<b>20.000,00</b>	<b>57.820,00</b>						<b>37.820,00</b>		
<b>2.4.1.</b>	0102	2022	A 26	Apoio à Beneficiação de habitações de famílias carenciadas	02/080802	2022/01/01	2026/12/31	20.000,00	57.820,00					37.820,00		
<b>2.4.2.</b>	01	2022		<b>ORDENAMENTO DO TERRITÓRIO</b>			<b>500,00</b>	<b>1.100,00</b>						<b>600,00</b>		
<b>2.4.2.</b>	01	2022		<b>ORDENAMENTO DE TERRITÓRIO</b>			<b>500,00</b>	<b>1.100,00</b>						<b>600,00</b>		
<b>2.4.2.</b>	0101	2022	A 27	Colocação de placas topinímicas'	02/020121	2022/01/01	2026/12/31	500,00	1.100,00					600,00		
<b>2.4.3.</b>				<b>SANEAMENTO</b>			<b>262.500,00</b>	<b>210.392,00</b>	<b>27.950,00</b>					<b>-52.108,00</b>		

PERÍODO : 2022/01/02 2022/12/31

TOTAL DE ALTERAÇÕES PERMUTATIVAS 61 TOTAL DE ALTERAÇÕES MODIFICATIVAS DO ANO CONTABILÍSTICO DE 2022

Tipo de Visualização : APENAS AS RUBRICAS ORÇAMENTAIS QUE CONSTAM NA ALTERAÇÃO Identif. Obj. : CLASSIFICADOR FUNCIONAL Tipo de Plano : PLANO ATIVIDADES MUNICIPAL Tipo de Rubrica : CLASSIFICAÇÃO ORGÂNICA/ECONÓMICA Euros

Objetivo [1]	Número do projeto		Descrição [3]	Classificação	Datas		Pagamentos					Modificação (+/-) [13] = [7] - [6]		
	Código	Ano Tipo Número			Início	Fim	2022		Períodos seguintes					
							Dot. atual [6]	Dot. corrigida [7]	2023 [8]	2024 [9]	2025 [10]		2026 [11]	Outros [12]
2.4.3.	01	2022	<b>SANEAMENTO</b>				<b>262.500,00</b>	<b>210.392,00</b>	<b>27.950,00</b>					<b>-52.108,00</b>
2.4.3.	0101	2022 A 28	Recolha e tratamento de efluentes pela "Águas do Norte"	02/020225	2022/01/01	2026/12/31	230.000,00	193.485,00						-36.515,00
2.4.3.	0102	2022 A 29	Controlo analítico de Águas Residuais		2022/01/01	2026/12/31		16.907,00	27.950,00					-15.593,00
2.4.3.	0103	2022 A 30	Recolha e tratamento de lamas - ETAR'S	02/020225	2022/01/01	2026/12/31	32.500,00	16.907,00	27.950,00					-15.593,00
2.4.4.			<b>ABASTECIMENTO DE ÁGUA</b>				<b>452.500,00</b>	<b>371.148,00</b>	<b>26.702,00</b>					<b>-81.352,00</b>
2.4.4.	01	2022	<b>ABASTECIMENTO DE ÁGUA</b>				<b>452.500,00</b>	<b>371.148,00</b>	<b>26.702,00</b>					<b>-81.352,00</b>
2.4.4.	0101	2022 A 31	Abastecimento de água pela "Águas do Norte"	02/02011601	2022/01/01	2026/12/31	450.000,00	368.815,00						-81.185,00
2.4.4.	0102	2022 A 32	Controle Analítico da Qualidade da Água para Consumo Humano	02/020225	2022/01/01	2026/12/31	2.500,00	2.333,00	26.702,00					-167,00
2.4.5.			<b>RESÍDUOS SÓLIDOS</b>				<b>196.000,00</b>	<b>271.617,00</b>						<b>75.617,00</b>
2.4.5.	01	2022	<b>RESÍDUOS SÓLIDOS</b>				<b>196.000,00</b>	<b>271.617,00</b>						<b>75.617,00</b>
2.4.5.	0101	2022 A 33	Recolha selectiva,valorização e tratamento de RSU'S pela Resinorte	02/020225	2022/01/01	2026/12/31	120.000,00	195.458,00						75.458,00
2.4.5.	0102	2022 A 34	Limpeza Urbana da Vila de S. João da Pesqueira	02/020202	2022/01/01	2026/12/31	75.000,00	76.109,00						1.109,00
2.4.5.	0103	2022 A 35	Lavagem de contentores		2022/01/01	2026/12/31								
2.4.5.	0104	2022 A 36	Campanha de Sensibilização Centro de Compostagem	02/020217	2022/01/01	2022/12/31	500,00	25,00						-475,00
2.4.5.	0105	2022 A 37	Campanha de Sensibilização Eco-Ilhas	02/020217	2022/01/01	2022/12/31	500,00	25,00						-475,00
2.4.6.			<b>PROTECÇÃO DO MEIO AMBIENTE E CONSERVAÇÃO DA NATUREZA</b>				<b>2.500,00</b>	<b>480,00</b>						<b>-2.020,00</b>
2.4.6.	01	2022	<b>PROTECÇÃO DO MEIO AMBIENTE E CONSERVAÇÃO DA NATUREZA</b>				<b>2.500,00</b>	<b>480,00</b>						<b>-2.020,00</b>
2.4.6.	0101	2022 A 38	Manutenção de espaços verdes	02/020121	2022/01/01	2026/12/31	2.500,00	480,00						-2.020,00
2.5.			<b>CULTURA</b>				<b>818.445,00</b>	<b>775.321,00</b>	<b>-4.070,00</b>				<b>-12.000,00</b>	<b>-43.124,00</b>
2.5.1.			<b>CULTURA</b>				<b>673.445,00</b>	<b>649.631,00</b>	<b>-4.070,00</b>				<b>-12.000,00</b>	<b>-23.814,00</b>
2.5.1.	01	2022	<b>CULTURA</b>				<b>673.445,00</b>	<b>649.631,00</b>	<b>-4.070,00</b>				<b>-12.000,00</b>	<b>-23.814,00</b>
2.5.1.	0101	2022 A 39	Organização da Festa da Criança - Bens para Oferta	02/020115	2022/01/01	2026/12/31	1.000,00	2.910,00						1.910,00
2.5.1.	0102	2022 A 40	Organização da Festa da Criança - Transportes	02/020210	2022/01/01	2026/12/31	500,00	5,00						-495,00
2.5.1.	0103	2022 A 41	Organização da Festa da Criança - Bens	02/020121	2022/01/01	2026/12/31	3.000,00	525,00						-2.475,00
2.5.1.	0104	2022 A 42	Organização da Festa da Criança - Serviços	02/020225	2022/01/01	2026/12/31	3.000,00	4.550,00						1.550,00
2.5.1.	0105	2022 A 43	Organização da Festa de S. João -Iluminação	02/020201	2022/01/01	2026/12/31	5.000,00	6.140,00	920,00					1.140,00
2.5.1.	0106	2022 A 44	Organização da Festa de S. João - Publicidade	02/020217	2022/01/01	2026/12/31	5.000,00	250,00						-4.750,00
2.5.1.	0107	2022 A 45	Organização da Festa de S. João - Aluguer de Palco, Som e Luz	02/020225	2022/01/01	2026/12/31	10.000,00	33.584,00						23.584,00
2.5.1.	0108	2022 A 46	Organização da Festa de S. João - Animação Musical	02/020225	2022/01/01	2026/12/31	20.000,00	27.500,00						7.500,00
2.5.1.	0109	2022 A 47	Organização da Festa de S. João - Bens para Oferta	02/020115	2022/01/01	2026/12/31	9.000,00							-9.000,00
2.5.1.	0110	2022 A 48	Organização da Festa de S. João - Outros Bens	02/020121	2022/01/01	2026/12/31	3.500,00	6.062,00						2.562,00
2.5.1.	0111	2022 A 49	Organização da Festa de S. João - Outros Serviços	02/020225	2022/01/01	2026/12/31	7.500,00	50.220,00						42.720,00
2.5.1.	0112	2022 A 50	Organização da Festa da Feira da Srª. do Monte - Iluminação	02/020201	2022/01/01	2022/12/31	12.300,00	50,00				-12.000,00		-12.250,00
2.5.1.	0113	2022 A 51	Organização da Festa da Feira da Srª. do Monte - Tourada	02/020220	2022/01/01	2026/12/31	24.570,00	32.855,00						8.285,00
2.5.1.	0114	2022 A 52	Organização da Festa da Feira da Srª. do Monte - Publicidade	02/020217	2022/01/01	2026/12/31	1.500,00	100,00						-1.400,00
2.5.1.	0115	2022 A 53	Organização da Festa da Feira da Srª. do Monte - Corrida de Cavalos		2022/01/01	2026/12/31								
2.5.1.	0116	2022 A 54	Organização da Festa da Feira da Srª. do Monte - Bens para Oferta	02/020115	2022/01/01	2026/12/31	5.000,00	2.250,00	-4.990,00					-2.750,00
2.5.1.	0117	2022 A 55	Organização da Festa da Feira da Srª. do Monte - Outros Bens	02/020121	2022/01/01	2026/12/31	630,00	2.170,00						1.540,00

PERÍODO : 2022/01/02 2022/12/31

TOTAL DE ALTERAÇÕES PERMUTATIVAS 61 TOTAL DE ALTERAÇÕES MODIFICATIVAS DO ANO CONTABILÍSTICO DE 2022

Tipo de Visualização : APENAS AS RUBRICAS ORÇAMENTAIS QUE CONSTAM NA ALTERAÇÃO Identif. Obj. : CLASSIFICADOR FUNCIONAL Tipo de Plano : PLANO ATIVIDADES MUNICIPAL Tipo de Rubrica : CLASSIFICAÇÃO ORGÂNICA/ECONÓMICA Euros

Objetivo [1]	Número do projeto		Descrição [3]	Classificação	Datas		Pagamentos					Modificação (+/-) [13] = [7] - [6]		
	Código	Ano Tipo Número			Início	Fim	2022		Períodos seguintes					
							Dot. atual [6]	Dot. corrigida [7]	2023 [8]	2024 [9]	2025 [10]		2026 [11]	Outros [12]
2.5.1.	0118	2022 A 56	Organização da Festa da Feira da Sr <sup>a</sup> . do Monte - Serviços		2022/01/01	2026/12/31								
2.5.1.	0119	2022 A 57	Organização da Festa da Feira do Idoso - Catering	02/020220	2022/01/01	2026/12/31	19.000,00	155,00					-18.845,00	
2.5.1.	0120	2022 A 58	Organização da Festa da Feira do Idoso - Bens de Oferta	02/020115	2022/01/01	2026/12/31	4.000,00	5,00					-3.995,00	
2.5.1.	0121	2022 A 59	Organização da Festa da Feira do Idoso - Outros Bens	02/020121	2022/01/01	7277/05/27	1.000,00	5,00					-995,00	
2.5.1.	0122	2022 A 60	Organização da Festa da Feira do Idoso - Outros Serviços	02/020225	2022/01/01	2026/12/31	1.000,00	5,00					-995,00	
2.5.1.	0123	2022 A 61	Promoção de outras actividades culturais e recreativas - Iluminação de Natal	02/020201	2022/01/01	2026/12/31	25.000,00	60,00					-24.940,00	
2.5.1.	0124	2022 A 62	Promoção de outras actividades culturais e recreativas - Mundo Mágico de Natal	02/020225	2022/01/01	2026/12/31	40.000,00	58.410,00					18.410,00	
2.5.1.	0125	2022 A 63	Promoção de outras actividades culturais e recreativas - Noites do Museu	02/020225	2022/01/01	2026/12/31	20.000,00	2.000,00					-18.000,00	
2.5.1.	0126	2022 A 64	Promoção de outras actividades culturais e recreativas - Outros Serviços	02/020225	2022/01/01	2026/12/31	195.000,00	232.443,00					37.443,00	
2.5.1.	0127	2022 A 65	Promoção e apoio à edição de publicações/material audiovisual	02/020120	2022/01/01	2026/12/31	2.000,00	500,00					-1.500,00	
2.5.1.	0128	2022 A 66	Aquisição de livros, software e material audiovisual para a biblioteca	02/020120	2022/01/01	2026/12/31	5.000,00	5.100,00					100,00	
2.5.1.	0129	2022 A 67	Subsídios a Associações Culturais	02/040701	2022/01/01	2026/12/31	60.000,00	70.000,00					10.000,00	
2.5.1.	0130	2022 A 68	Organização da Festa dos Saberes e Sabores - Publicidade		2022/01/01	2026/12/31								
2.5.1.	0131	2022 A 69	Organização da Festa dos Saberes e Sabores - Transporte		2022/01/01	2026/12/31								
2.5.1.	0132	2022 A 70	Organização da Festa dos Saberes e Sabores - Outros Bens	02/020121	2022/01/01	2026/12/31	100,00	4.385,00					4.285,00	
2.5.1.	0133	2022 A 71	Organização da Festa dos Saberes e Sabores - Outros Serviços	02/020225	2022/01/01	2026/12/31	200,00	28.950,00					28.750,00	
2.5.1.	0134	2022 A 72	UVA - Universidade Vida Ativa	02/020120	2022/01/01	2026/12/31	2.000,00	5,00					-1.995,00	
2.5.1.	0135	2022 A 73	Cinema - Aluguer de Filmes	02/020220	2022/01/01	2026/12/31	20.000,00	26.815,00					6.815,00	
2.5.1.	0136	2022 A 74	PESQUEIRANIMA - Cultura para Todos - Formação	02/020215	2022/01/01	2026/12/31	32.595,00	12.122,00					-20.473,00	
2.5.1.	0137	2022 A 75	PESQUEIRANIMA - Cultura para Todos - Seminários, Exposições e Similares	02/020216	2022/01/01	2026/12/31	8.610,00	110,00					-8.500,00	
2.5.1.	0138	2022 A 76	PESQUEIRANIMA - Cultura para Todos - Outros Serviços	02/020220	2022/01/01	2026/12/31	76.440,00	20.940,00					-55.500,00	
2.5.1.	0139	2022 A 77	Lua D'Ouro - Publicidade	02/020217	2022/01/01	2026/12/31	30.700,00	12.350,00					-18.350,00	
2.5.1.	0140	2022 A 78	Lua D'Ouro - Outros Serviços	02/020220	2022/01/01	2026/12/31	19.300,00	6.100,00					-13.200,00	
<b>2.5.2.</b>			<b>DESPORTO, RECREIO E LAZER</b>				<b>95.000,00</b>	<b>38.260,00</b>					<b>-56.740,00</b>	
<b>2.5.2.</b>	01	2022	<b>DESPORTO, RECREIO E LAZER</b>				<b>95.000,00</b>	<b>38.260,00</b>					<b>-56.740,00</b>	
2.5.2.	0103	2022 A 79	Subsídios a associações desportivas e recreativas	02/040701	2022/01/01	2026/12/31	50.000,00	27.900,00					-22.100,00	
2.5.2.	0104	2022 A 80	Promoção de actividades desportivas diversas	02/020225	2022/01/01	2026/12/31	10.000,00	7.050,00					-2.950,00	
2.5.2.	0105	2022 A 81	Organização do XI Torneio Municipal de Futsal	02/020115	2022/01/01	2026/12/31	5.000,00	5,00					-4.995,00	
2.5.2.	0106	2022 A 82	Férias Desportivas	02/020225	2022/01/01	2026/12/31	20.000,00	740,00					-19.260,00	
2.5.2.	0107	2022 A 83	Desporto e Jovens IN	02/040802	2022/01/01	2026/12/31	10.000,00	2.565,00					-7.435,00	
<b>2.5.3.</b>			<b>OUTRAS ACTIVIDADES CÍVICAS E RELIGIOSAS</b>				<b>50.000,00</b>	<b>87.430,00</b>					<b>37.430,00</b>	
<b>2.5.3.</b>	01	2022	<b>OUTRAS ACTIVIDADES CÍVICAS E RELIGIOSAS</b>				<b>50.000,00</b>	<b>87.430,00</b>					<b>37.430,00</b>	
2.5.3.	0101	2022 A 84	Subsídios a comissões fabriqueiras	02/080701	2022/01/01	2026/12/31	50.000,00	87.430,00					37.430,00	
<b>3.</b>			<b>FUNÇÕES ECONÓMICAS</b>				<b>695.000,00</b>	<b>1.030.925,00</b>					<b>335.925,00</b>	
<b>3.1.</b>							<b>330.000,00</b>	<b>477.715,00</b>					<b>147.715,00</b>	
<b>3.1.0.</b>			<b>AGRICULTURA, PECUÁRIA, SILVICULTURA, CAÇA E PESCA</b>				<b>330.000,00</b>	<b>477.715,00</b>					<b>147.715,00</b>	

PERÍODO : 2022/01/02 2022/12/31

TOTAL DE ALTERAÇÕES PERMUTATIVAS 61 TOTAL DE ALTERAÇÕES MODIFICATIVAS DO ANO CONTABILÍSTICO DE 2022

Tipo de Visualização : APENAS AS RUBRICAS ORÇAMENTAIS QUE CONSTAM NA ALTERAÇÃO Identif. Obj. : CLASSIFICADOR FUNCIONAL Tipo de Plano : PLANO ATIVIDADES MUNICIPAL Tipo de Rubrica : CLASSIFICAÇÃO ORGÂNICA/ECONÓMICA Euros

Objetivo [1]	Número do projeto		Descrição [3]	Classificação	Datas		Pagamentos					Modificação (+/-) [13] = [7] - [6]		
	Código	Ano Tipo Número			Início	Fim	2022		Períodos seguintes					
							Dot. atual [6]	Dot. corrigida [7]	2023 [8]	2024 [9]	2025 [10]		2026 [11]	Outros [12]
3.1.0.	01	2022	<b>AGRICULTURA, PECUÁRIA, SILVICULTURA, CAÇA E PESCA</b>				<b>330.000,00</b>	<b>477.715,00</b>						<b>147.715,00</b>
3.1.0.	0101	2022 A 85	Organização da Vindouro/Festa Pombalina 2022 - Animação Musical	02/020225	2022/01/01	2026/12/31	89.790,00	81.990,00						-7.800,00
3.1.0.	0102	2022 A 86	Recriação Pombalina e Mercado Pombalino	02/020220	2022/01/01	2026/12/31	49.200,00	54.100,00						4.900,00
3.1.0.	0103	2022 A 87	Organização da Vindouro/Festa Pombalina 2022 - Jantar Pombalino	02/020225	2022/01/01	2026/12/31	16.359,00	27.580,00						11.221,00
3.1.0.	0104	2022 A 88	Organização da Vindouro/Festa Pombalina 2022 - Aluguer de Palco, Som e Palco	02/020225	2022/01/01	2026/12/31	10.000,00	59.980,00						49.980,00
3.1.0.	0105	2022 A 89	Organização da Vindouro/Festa Pombalina 2022 - Publicidade	02/020217	2022/01/01	2026/12/31	5.000,00	19.300,00						14.300,00
3.1.0.	0106	2022 A 90	Organização da Vindouro/Festa Pombalina 2022 - Iluminação	02/020201	2022/01/01	2026/12/31	7.500,00	11,00						-7.489,00
3.1.0.	0107	2022 A 91	Organização da Vindouro/Festa Pombalina 2022 - Aluguer de Tendas	02/020225	2022/01/01	2026/12/31	20.910,00	10,00						-20.900,00
3.1.0.	0108	2022 A 92	Organização da Vindouro/Festa Pombalina 2022 - Organização da Feira de Vinhos	02/020220	2022/01/01	2026/12/31	88.560,00	139.675,00						51.115,00
3.1.0.	0109	2022 A 93	Organização da Vindouro/Festa Pombalina 2022 - Outros Bens	02/020121	2022/01/01	2026/12/31	6.000,00	12.603,00						6.603,00
3.1.0.	0110	2022 A 94	Organização da Vindouro/Festa Pombalina 2022 - Outros Serviços	02/020225	2022/01/01	2026/12/31	6.681,00	39.921,00						33.240,00
3.1.0.	0111	2022 A 95	Subsídios a associações de agricultores de caça e pesca	02/040701	2022/01/01	2026/12/31	15.000,00	37.795,00						22.795,00
3.1.0.	0112	2022 A 96	Apoio ao Cooperativismo	02/080701	2022/01/01	2026/12/31	15.000,00	4.750,00						-10.250,00
<b>3.4.</b>							<b>60.000,00</b>	<b>77.310,00</b>						<b>17.310,00</b>
<b>3.4.2.</b>			<b>TURISMO</b>				<b>60.000,00</b>	<b>77.310,00</b>						<b>17.310,00</b>
3.4.2.	01	2022	<b>TURISMO</b>				<b>60.000,00</b>	<b>77.310,00</b>						<b>17.310,00</b>
3.4.2.	0102	2022 A 97	Participação em feiras temáticas	02/020216	2022/01/01	2026/12/31	60.000,00	77.310,00						17.310,00
<b>3.5.</b>							<b>305.000,00</b>	<b>475.900,00</b>						<b>170.900,00</b>
<b>3.5.0.</b>			<b>OUTRAS FUNÇÕES ECONÓMICAS</b>				<b>305.000,00</b>	<b>475.900,00</b>						<b>170.900,00</b>
3.5.0.	01	2022	<b>OUTRAS FUNÇÕES ECONÓMICAS</b>				<b>305.000,00</b>	<b>475.900,00</b>						<b>170.900,00</b>
3.5.0.	0101	2022 A 98	Projecto "Pesqueira Empreende"	02/080102	2022/01/01	2026/12/31	25.000,00	61.000,00						36.000,00
3.5.0.	0102	2022 A 99	Apoio ao Associativismo Comercial	02/040701	2022/01/01	2026/12/31	30.000,00	1.515,00						-28.485,00
3.5.0.	0103	2022 A 100	Compensação Financeira Carreira Pública	02/020210	2022/01/01	2026/12/31	250.000,00	413.385,00						163.385,00
<b>4.</b>			<b>OUTRAS FUNÇÕES</b>				<b>60.891,00</b>	<b>32.934,00</b>						<b>-27.957,00</b>
4.1.0.	0101	2022 A 101	FAM - Fundo de Apoio Municipal		2022/01/01	2022/12/31								
<b>4.2.</b>							<b>60.891,00</b>	<b>32.934,00</b>						<b>-27.957,00</b>
<b>4.2.0.</b>			<b>TRANSFERÊNCIAS ENTRE ADMINISTRAÇÕES</b>				<b>60.891,00</b>	<b>32.934,00</b>						<b>-27.957,00</b>
4.2.0.	01	2022	<b>TRANSFERÊNCIAS ENTRE ADMINISTRAÇÕES</b>				<b>60.891,00</b>	<b>32.934,00</b>						<b>-27.957,00</b>
4.2.0.	0101	2022 A 102	Transferências de capital para Castanheiro do Sul		2022/01/01	2026/12/31								
4.2.0.	0102	2022 A 103	Transferências Correntes para Castanheiro do Sul		2022/01/01	2022/12/31								
4.2.0.	0103	2022 A 104	Transferências de Capital Ervedosa do Douro		2022/01/01	2026/12/31								
4.2.0.	0104	2022 A 105	Transferências Correntes para Ervedosa do Douro		2022/01/01	2026/12/31								
4.2.0.	0105	2022 A 106	Transferências de Capital para Nagoselo do Douro		2022/01/01	2026/12/31								
4.2.0.	0106	2022 A 107	Transferências de Correntes para Nagoselo do Douro		2022/01/01	2026/12/31								
4.2.0.	0107	2022 A 108	Transferências de Capital para Paredes da Beira		2022/01/01	7277/05/27								
4.2.0.	0108	2022 A 109	Transferências Correntes para Paredes da Beira	02/04050102	2022/01/01	2026/12/31	20.336,00	17.926,00						-2.410,00
4.2.0.	0109	2022 A 110	Transferências de Capital para Riodades		2022/01/01	2026/12/31								
4.2.0.	0110	2022 A 111	Transferências correntes para Riodades		2022/01/01	2026/12/31								

PERÍODO : 2022/01/02 2022/12/31

TOTAL DE ALTERAÇÕES PERMUTATIVAS 61 TOTAL DE ALTERAÇÕES MODIFICATIVAS DO ANO CONTABILÍSTICO DE 2022

Tipo de Visualização : APENAS AS RUBRICAS ORÇAMENTAIS QUE CONSTAM NA ALTERAÇÃO Identif. Obj. : CLASSIFICADOR FUNCIONAL Tipo de Plano : PLANO ATIVIDADES MUNICIPAL Tipo de Rubrica : CLASSIFICAÇÃO ORGÂNICA/ECONÓMICA Euros

Objetivo [1]	Número do projeto		Descrição [3]	Classificação	Datas		Pagamentos					Modificação (+/-) [13] = [7] - [6]		
	Código	Ano Tipo Número			Início	Fim	2022		Períodos seguintes					
							Dot. atual [6]	Dot. corrigida [7]	2023 [8]	2024 [9]	2025 [10]		2026 [11]	Outros [12]
4.2.0.	0111	2022 A 112	Transferências de Capital para Soutelo do Douro		2022/01/01	2026/12/31								
4.2.0.	0112	2022 A 113	Transferências Correntes para Soutelo do Douro		2022/01/01	2026/12/31								
4.2.0.	0113	2022 A 114	Transferências de Capital para Vale de Figueira		2022/01/01	2026/12/31								
4.2.0.	0114	2022 A 115	Transferências Correntes para Vale de Figueira	02/04050102	2022/01/01	2026/12/31	11.226,00	11.141,00						-85,00
4.2.0.	0115	2022 A 116	Transferências de Capital para Valongo dos Azeites		2022/01/01	2026/12/31								
4.2.0.	0116	2022 A 118	Transferências de Capital para União de Freguesias de S. João da Pesqueira e Várzea de Trevões		2022/01/01	2026/12/31								
4.2.0.	0117	2022 A 119	Transferências Correntes para União de Freguesias de S. João da Pesqueira e Várzea de Trevões		2022/01/01	2026/12/31								
4.2.0.	0118	2022 A 120	Transferências de Capital para União de Freguesias de Trevões e Espinhosa		2022/01/01	2026/12/31								
4.2.0.	0119	2022 A 121	Transferências Correntes para União de Freguesias de Trevões e Espinhosa		2022/01/01	2026/12/31								
4.2.0.	0120	2022 A 122	Transferências de Capital para União de Freguesias de Vilarouco e Pereiros		2022/01/01	2026/12/31								
4.2.0.	0121	2022 A 123	Transferências Correntes para União de Freguesias de Vilarouco e Pereiros		2022/01/01	2026/12/31								
4.2.0.	0122	2022 A 124	Transferências para a Fundação Museu do Douro		2022/01/01	2026/12/31								
4.2.0.	0123	2022 A 125	Transferências para a Associação de Municípios do Vale Ddouro Sul	02/0405010401	2022/01/01	2026/12/31	7.500,00	3.500,00						-4.000,00
4.2.0.	0124	2022 A 126	Transferências de Capital Fregueias/União de Freguesias	02/08050102	2022/01/01	2026/12/31	20.000,00	5,00						-19.995,00
4.2.0.	0125	2022 A 127	Transferências para Associação Nacional de Municípios Portugueses		2022/01/01	2026/12/31								
4.2.0.	0126	2022 A 128	Transferências para Associação Portuguesa de Municípios com Centro Histórico	02/0405010403	2022/01/01	2026/12/31	329,00	357,00						28,00
4.2.0.	0127	2022 A 129	Transferências para a Entidade de Turismo do Porto e Norte de Portugal		2022/01/01	2026/12/31								
4.2.0.	0128	2022 A 130	Transferências para a Rede de Judiarias de Portugal - Rotas Sefarad	02/04010202	2022/01/01	2026/12/31	1.500,00	5,00						-1.495,00
4.2.0.	0129	2022 A 131	Transferências para a Associação Qualifica / oriGin Portugal		2022/01/01	2026/12/31								
4.2.0.	0130	2022 A 132	Transferências para a Asociación Ibérica de Municípios Riberanos Del Duero		2022/01/01	2026/12/31								
4.2.0.	0131	2022 A 117	Transferências Correntes para Valongo dos Azeites		2022/01/01	2026/12/31								
Total :							3.662.796,00	3.866.360,00	53.132,00	2.550,00			-12.000,00	203.564,00

VISUALIZAR REGISTOS S/ EXECUÇÃO : N

Tipo de despesa	Disposições legais [1]	Finalidade [2]	Entidade beneficiária		Despesas Orçamentadas [4]	Despesas autorizadas [5]	Despesas pagas [6]	Despesas autorizadas e não pagas [7]=[5]-[6]	Devolução de transf. / subs. ocorrida no exercício [8]	Observações [9]
			NIF	Nome / Designação [3]						
<b>Transferências correntes</b>										
04010201 - FUNDAÇÃO MUSEU DO DOURO	LEI N.º75/2013, DE 12 DE SETEMBRO	Quota 1.º Semestre de 2022	507693671	Fundação Museu do Douro	13.100,00	13.012,00	6.506,00	6.506,00		
04010203 - ASSOCIAÇÃO QUALIFICA / ORIGIN PORTUGAL	LEI N.º75/2013, DE 12 DE SETEMBRO	Quota 2022	508574170	QUALIFICA	1.730,00	1.730,00	1.730,00			Quota 2022
04050102 - FREGUESIAS	LEI N.º75/2013, DE 12 DE SETEMBRO	FREGUESIAS 2022	507011783	Freguesia De Vale De Figueira	160.246,00	2.950,20	2.950,20			Transferências Corrente e de Capital
04050102 - FREGUESIAS	LEI N.º75/2013, DE 12 DE SETEMBRO	Transferências Corrente e de Capital	507011783	Freguesia De Vale De Figueira	160.246,00	2.842,80	2.842,80			VALORES AM FALTA ORÇAMENTO 2022
04050102 - FREGUESIAS	LEI N.º75/2013, DE 12 DE SETEMBRO	Transferências Corrente e de Capital	507011783	Freguesia De Vale De Figueira	160.246,00	259,65	259,65			ELEIÇÕES AUTARQUICAS - SETEMBRO/2021
04050102 - FREGUESIAS	LEI N.º75/2013, DE 12 DE SETEMBRO	Transferências Corrente e de Capital	507053214	Freguesia De Valongo Dos Azeites	160.246,00	1.894,00	1.894,00			VALORES AM FALTA ORÇAMENTO 2022
04050102 - FREGUESIAS	LEI N.º75/2013, DE 12 DE SETEMBRO	Transferências Corrente e de Capital	507053214	Freguesia De Valongo Dos Azeites	160.246,00	259,65	259,65			ELEIÇÕES AUTARQUICAS - SETEMBRO/2021
04050102 - FREGUESIAS	LEI N.º75/2013, DE 12 DE SETEMBRO	FREGUESIAS 2022	507055187	Freguesia De Castanheiro Do Sul	160.246,00	1.891,96	1.891,96			Transferências Correntes e de Capital
04050102 - FREGUESIAS	LEI N.º75/2013, DE 12 DE SETEMBRO	Transferências Correntes e de Capital	507055187	Freguesia De Castanheiro Do Sul	160.246,00	259,65	259,65			ELEIÇÕES AUTARQUICAS SETEMBRO/2021
04050102 - FREGUESIAS	LEI N.º75/2013, DE 12 DE SETEMBRO	Transferências Correntes e de Capital	507055187	Freguesia De Castanheiro Do Sul	160.246,00	495,58	495,58			Transferências Correntes e de Capital
04050102 - FREGUESIAS	LEI N.º75/2013, DE 12 DE SETEMBRO	FREGUESIAS 2022	507164270	Freguesia De Paredes Da Beira	160.246,00	2.157,60	2.157,60			Transferências Correntes e de Capital
04050102 - FREGUESIAS	LEI N.º75/2013, DE 12 DE SETEMBRO	Transferências Correntes e de Capital	507164270	Freguesia De Paredes Da Beira	160.246,00	2.280,40	2.280,40			VALORES AM FALTA ORÇAMENTO 2022
04050102 - FREGUESIAS	LEI N.º75/2013, DE 12 DE SETEMBRO	FREGUESIAS 2022	507167180	Freguesia De Riódades	160.246,00	4.925,88	4.925,88			Transferências Correntes e de Capital
04050102 - FREGUESIAS	LEI N.º75/2013, DE 12 DE SETEMBRO	Transferências Correntes e de Capital	507167180	Freguesia De Riódades	160.246,00	2.524,12	2.524,12			VALORES AM FALTA ORÇAMENTO 2022
04050102 - FREGUESIAS	LEI N.º75/2013, DE 12 DE SETEMBRO	Transferências Correntes e de Capital	507167180	Freguesia De Riódades	160.246,00	259,65	259,65			ELEIÇÕES AUTARQUICAS - SETEMBRO/2021
04050102 - FREGUESIAS	LEI N.º75/2013, DE 12 DE SETEMBRO	FREGUESIAS 2022	507191102	Freguesia de Nagoselo do Douro	160.246,00	5.238,88	5.238,88			Transferências Correntes e de Capital
04050102 - FREGUESIAS	LEI N.º75/2013, DE 12 DE SETEMBRO	Transferências Correntes e de Capital	507191102	Freguesia de Nagoselo do Douro	160.246,00	259,65	259,65			ELEIÇÕES AUTARQUICAS SETEMBRO/2021
04050102 - FREGUESIAS	LEI N.º75/2013, DE 12 DE SETEMBRO	Transferências Correntes e de Capital	507191102	Freguesia de Nagoselo do Douro	160.246,00	1.263,12	1.263,12			VALORES AM FALTA ORÇAMENTO 2022
04050102 - FREGUESIAS	LEI N.º75/2013, DE 12 DE SETEMBRO	FREGUESIAS 2022	507191153	Freguesia De Soutelo Do Douro	160.246,00	124,76	124,76			Transferências Correntes e de Capital
04050102 - FREGUESIAS	LEI N.º75/2013, DE 12 DE SETEMBRO	Transferências Correntes e de Capital	507191153	Freguesia De Soutelo Do Douro	160.246,00	1.480,24	1.480,24			VALORES AM FALTA ORÇAMENTO 2022
04050102 - FREGUESIAS	LEI N.º75/2013, DE 12 DE SETEMBRO	Transferências Correntes e de Capital	507191153	Freguesia De Soutelo Do Douro	160.246,00	259,65	259,65			ELEIÇÕES AUTARQUICAS - SETEMBRO/2021
04050102 - FREGUESIAS	LEI N.º75/2013, DE 12 DE SETEMBRO	FREGUESIAS 2022	507365259	Freguesia de Ervedosa do Douro	160.246,00	10.192,20	8.276,57	1.915,63		Transferências Correntes e de Capital
04050102 - FREGUESIAS	LEI N.º75/2013, DE 12 DE SETEMBRO	Transferências Correntes e de Capital	507365259	Freguesia de Ervedosa do Douro	160.246,00	10.566,87	10.566,87			VALORES AM FALTA ORÇAMENTO 2022
04050102 - FREGUESIAS	LEI N.º75/2013, DE 12 DE SETEMBRO	Transferências Correntes e de Capital	507365259	Freguesia de Ervedosa do Douro	160.246,00	519,30	519,30			ELEIÇÕES AUTARQUICAS SETEMBRO/2021
04050102 - FREGUESIAS	LEI N.º75/2013, DE 12 DE SETEMBRO	FREGUESIAS 2022	510839762	União Das Freguesias de S. João da Pesqueira e Várzea de Trevões	160.246,00	15.804,08	15.804,08			Transferências Correntes e de Capital
04050102 - FREGUESIAS	LEI N.º75/2013, DE 12 DE SETEMBRO	Transferências Correntes e de Capital	510839762	União Das Freguesias de S. João da Pesqueira e Várzea de Trevões	160.246,00	2.712,92	2.712,92			VALORES AM FALTA ORÇAMENTO 2022
04050102 - FREGUESIAS	LEI N.º75/2013, DE 12 DE SETEMBRO	Transferências Correntes e de Capital	510839762	União Das Freguesias de S. João da Pesqueira e Várzea de Trevões	160.246,00	778,95	778,95			ELEIÇÕES AUTARQUICAS - SETEMBRO/2021

VISUALIZAR REGISTOS S/ EXECUÇÃO : N

Tipo de despesa	Disposições legais [1]	Finalidade [2]	Entidade beneficiária		Despesas Orçamentadas [4]	Despesas autorizadas [5]	Despesas pagas [6]	Despesas autorizadas e não pagas [7]=[5]-[6]	Devolução de transf. / subs. ocorrida no exercício [8]	Observações [9]
			NIF	Nome / Designação [3]						
04050102 - FREGUESIAS	LEI N.º75/2013, DE 12 DE SETEMBRO		510840698	União De Freguesias De Trevões E Espinhosa	160.246,00	2.998,04	2.998,04			
04050102 - FREGUESIAS	LEI N.º75/2013, DE 12 DE SETEMBRO		510840698	União De Freguesias De Trevões E Espinhosa	160.246,00	519,30	519,30			
04050102 - FREGUESIAS	LEI N.º75/2013, DE 12 DE SETEMBRO	2.852,93	510841244	União de Freguesias de Vilarouco E Pereiros	160.246,00	2.852,93	2.852,93			Transferências Correntes e de Capital
04050102 - FREGUESIAS	LEI N.º75/2013, DE 12 DE SETEMBRO	FREGUESIAS 2022	510841244	União de Freguesias de Vilarouco E Pereiros	160.246,00	2.646,24	2.646,24			Transferências Correntes e de Capital
04050102 - FREGUESIAS	LEI N.º75/2013, DE 12 DE SETEMBRO	Transferências Correntes e de Capital	510841244	União de Freguesias de Vilarouco E Pereiros	160.246,00	519,30	519,30			ELEIÇÕES AUTARQUICAS - SETEMBRO/2021
04050102 - FREGUESIAS	LEI N.º75/2013, DE 12 DE SETEMBRO	Estabelece o regime financeiro das autarquias locais e das entidades intermunicipais	600035972	Direcção Geral Das Autarquias Locais	160.246,00	6.541,66	6.541,66			TRANSFERENCIA COMPETENCIA - OUTUBRO
04050102 - FREGUESIAS	LEI N.º75/2013, DE 12 DE SETEMBRO	Estabelece o regime financeiro das autarquias locais e das entidades intermunicipais	600035972	Direcção Geral Das Autarquias Locais	160.246,00	6.541,66	6.541,66			TRANSSFERENCIAS DE COMETENCIAS
04050102 - FREGUESIAS	LEI N.º75/2013, DE 12 DE SETEMBRO	Estabelece o regime financeiro das autarquias locais e das entidades intermunicipais	600035972	Direcção Geral Das Autarquias Locais	160.246,00	6.541,66	6.541,66			TRANSFERÊNCIAS DE COMPETENCIAS
04050102 - FREGUESIAS	LEI N.º75/2013, DE 12 DE SETEMBRO	Estabelece o regime financeiro das autarquias locais e das entidades intermunicipais	600035972	Direcção Geral Das Autarquias Locais	160.246,00	6.541,66	6.541,66			TRANSFERENCIAS DE COMPETÊNCIAS - AGOSTO
04050102 - FREGUESIAS	LEI N.º75/2013, DE 12 DE SETEMBRO	Estabelece o regime financeiro das autarquias locais e das entidades intermunicipais	600035972	Direcção Geral Das Autarquias Locais	160.246,00	8.958,34	8.958,34			SNS E FREGUESIAS
04050102 - FREGUESIAS	LEI N.º75/2013, DE 12 DE SETEMBRO	Estabelece o regime financeiro das autarquias locais e das entidades intermunicipais	600035972	Direcção Geral Das Autarquias Locais	160.246,00	8.492,83	8.492,83			FREGUESIAS - DELEGAÇÃO DE COMPETÊNCIAS
04050102 - FREGUESIAS	LEI N.º75/2013, DE 12 DE SETEMBRO	Estabelece o regime financeiro das autarquias locais e das entidades intermunicipais	600035972	Direcção Geral Das Autarquias Locais	160.246,00	5.800,16	5.800,16			DELEGAÇÃO DE COMPETENCIAS
04050102 - FREGUESIAS	LEI N.º75/2013, DE 12 DE SETEMBRO	Estabelece o regime financeiro das autarquias locais e das entidades intermunicipais	600035972	Direcção Geral Das Autarquias Locais	160.246,00	5.800,16	5.800,16			DELEGAÇÃO COMPETENCIAS
04050102 - FREGUESIAS	LEI N.º75/2013, DE 12 DE SETEMBRO	Estabelece o regime financeiro das autarquias locais e das entidades intermunicipais	600035972	Direcção Geral Das Autarquias Locais	160.246,00	6.541,74	6.541,74			COMPETENCIAS FREGUESIAS - DEZEMBRO
04050102 - FREGUESIAS	LEI N.º75/2013, DE 12 DE SETEMBRO	Estabelece o regime financeiro das autarquias locais e das entidades intermunicipais	600035972	Direcção Geral Das Autarquias Locais	160.246,00	6.541,66	6.541,66			COMPETENCIAS FREGUESIAS
04050102 - FREGUESIAS	LEI N.º75/2013, DE 12 DE SETEMBRO	Estabelece o regime financeiro das autarquias locais e das entidades intermunicipais	600035972	Direcção Geral Das Autarquias Locais	160.246,00	3.656,81	3.656,81			DELEGAÇÃO DE COMPETÊNCIAS - FREGUESIAS
04050102 - FREGUESIAS	LEI N.º75/2013, DE 12 DE SETEMBRO	Estabelece o regime financeiro das autarquias locais e das entidades intermunicipais	600035972	Direcção Geral Das Autarquias Locais	160.246,00	6.541,66	6.541,66			DELEGAÇÃO COMPETÊNCIAS - FREGUESIAS
0405010401 - ASSOCIAÇÃO DE MUNICÍPIOS DO VALE DOURO SUL	LEI N.º75/2013, DE 12 DE SETEMBRO	Quota 2022	503821632	ASSOCIACAO DE MUNICIPIOS DO VALE DO DUORO SUL	3.500,00	3.476,00	3.476,00			
0405010402 - ASSOCIAÇÃO NACIONAL DE MUNICÍPIOS PORTUGUESES	LEI N.º75/2013, DE 12 DE SETEMBRO	Quota 2022	501627413	ASSOCIACAO NACIONAL DE MUNICIPIOS PORTUGUESES	4.500,00	4.423,76	4.423,76			
0405010403 - TRANSFERÊNCIAS PARA ASSOCIAÇÃO PORTUGUESA DE MUNICÍPIOS COM CENTRO HISTÓRICO	LEI N.º75/2013, DE 12 DE SETEMBRO	Quota 2022	502131047	Associacao Portuguesa Dos Municipios Com Centro Historico	357,00	357,00	357,00			
0405010404 - ASSOCIACION IBÉRICA DE NMUNICÍPIOS RIBERANOS DEL DUERO	LEI N.º75/2013, DE 12 DE SETEMBRO	Quota 2022	G09305129	ASSOCIACIÓN IBÉRICA DE MUNICIPIOS RIBERENOS DEL DUERO	1.000,00	1.000,00	1.000,00			
04050106 - REGIÕES DE TURISMO	LEI N.º75/2013, DE 12 DE SETEMBRO		508905435	TURISMO DO PORTO E NORTE DE PORTUGAL	1.500,00	1.500,00	1.500,00			



VISUALIZAR REGISTOS S/ EXECUÇÃO : N

Tipo de despesa	Disposições legais [1]	Finalidade [2]	Entidade beneficiária		Despesas Orçamentadas [4]	Despesas autorizadas [5]	Despesas pagas [6]	Despesas autorizadas e não pagas [7]=[5]-[6]	Devolução de transf. / subs. ocorrida no exercício [8]	Observações [9]
			NIF	Nome / Designação [3]						
040701 - INSTITUIÇÕES SEM FINS LUCRATIVOS	LEI N.º75/2013, DE 12 DE SETEMBRO	Apoio Social	171351762	Luís Fernando Aguiar Proença	334.355,00	50,00	50,00			DÉCIMO QUARTO PEDIDO DE PAGAMENTO DOS VALES NATAL MÁGICO 2021 ATRIBUÍDOS ÀS CRIANÇAS DOS 0 ANOS DE I
040701 - INSTITUIÇÕES SEM FINS LUCRATIVOS	LEI N.º75/2013, DE 12 DE SETEMBRO	Apoio Social	182086755	MARIA ISABEL FRIAS	334.355,00	25,00	25,00			
040701 - INSTITUIÇÕES SEM FINS LUCRATIVOS	LEI N.º75/2013, DE 12 DE SETEMBRO	Apoios Sociais	190691840	JOAO ANTONIO SANTOS CAVALARIA	334.355,00	25,00	25,00			VIGÉSIMO PEDIDO DE PAGAMENTO DOS VALES NATAL MÁGICO 2021 ATRIBUÍDOS ÀS CRIANÇAS DOS 0 ANOS DE IDADE Apoio Social
040701 - INSTITUIÇÕES SEM FINS LUCRATIVOS	LEI N.º75/2013, DE 12 DE SETEMBRO	Apoio Social	198745125	Maria Adelina Santos	334.355,00	30,75	30,75			
040701 - INSTITUIÇÕES SEM FINS LUCRATIVOS	LEI N.º75/2013, DE 12 DE SETEMBRO	Apoio Social	214276228	Maria Carmo Azevedo Gomes Dias	334.355,00	75,00	75,00			Apoio Social
040701 - INSTITUIÇÕES SEM FINS LUCRATIVOS	LEI N.º75/2013, DE 12 DE SETEMBRO	Apoio Social	224118951	Catia Patricia Coanhas Pinto Amaral	334.355,00	50,00	50,00			DÉCIMO OITAVO PEDIDO DE PAGAMENTO DOS VALES NATAL MÁGICO 2021 ATRIBUÍDOS ÀS CRIANÇAS DOS 0 ANOS DE I
040701 - INSTITUIÇÕES SEM FINS LUCRATIVOS	LEI N.º75/2013, DE 12 DE SETEMBRO	Apoio à Cultura	501163554	Associação Dos Amigos Dos Pereiros	334.355,00	300,00	300,00			Apoio à Cultura
040701 - INSTITUIÇÕES SEM FINS LUCRATIVOS	LEI N.º75/2013, DE 12 DE SETEMBRO	Apoio à Cultura	501163554	Associação Dos Amigos Dos Pereiros	334.355,00	474,17	474,17			Apoio à Cultura
040701 - INSTITUIÇÕES SEM FINS LUCRATIVOS	LEI N.º75/2013, DE 12 DE SETEMBRO	Apoio ao Empreendedorismo	501200479	COOPERATIVA AGRÍCOLA DE UTILIDADE POPULAR	334.355,00	1.507,90	1.507,90			SUBSÍDIO ATA 14/2022 DE 7/7/2022
040701 - INSTITUIÇÕES SEM FINS LUCRATIVOS	LEI N.º75/2013, DE 12 DE SETEMBRO	Apoio aos Bombeiros	501397183	Associacao Dos Bombeiros Voluntarios de Ervedosa do Douro	334.355,00	20.000,00	20.000,00			ATRIBUIÇÃO DE SUBSÍDIO ANUAL - DESPESAS CORRENTES
040701 - INSTITUIÇÕES SEM FINS LUCRATIVOS	LEI N.º75/2013, DE 12 DE SETEMBRO	Apoio aos Bombeiros	501397183	Associacao Dos Bombeiros Voluntarios de Ervedosa do Douro	334.355,00	2.097,65	2.097,65			ATRIBUIÇÃO DE SUBSÍDIO PROTOCOLO DE 27 DE SETEMBRO DE 2019/ Apoio financeiro à Associação Humanitári Apoio aos Bombeiros
040701 - INSTITUIÇÕES SEM FINS LUCRATIVOS	LEI N.º75/2013, DE 12 DE SETEMBRO	PAGAMENTO DE 50% DO CUSTO COM REMUNERAÇÕES E DEMAIS ENCARGOS DOS ELEMENTOS DA EIP	501397183	Associacao Dos Bombeiros Voluntarios de Ervedosa do Douro	334.355,00	3.771,67	3.771,67			
040701 - INSTITUIÇÕES SEM FINS LUCRATIVOS	LEI N.º75/2013, DE 12 DE SETEMBRO	PAGAMENTO DE 50% DO CUSTO COM REMUNERAÇÕES E DEMAIS ENCARGOS DOS ELEMENTOS DA EIP	501397183	Associacao Dos Bombeiros Voluntarios de Ervedosa do Douro	334.355,00	35.000,00	27.037,94	7.962,06		Apoio aos Bombeiros
040701 - INSTITUIÇÕES SEM FINS LUCRATIVOS	LEI N.º75/2013, DE 12 DE SETEMBRO	Apoio aos Bombeiros	501422820	Associacao Humanitaria Dos Bombeiros Voluntarios de S. Joao da Pesqueira	334.355,00	20.000,00	20.000,00			ATRIBUIÇÃO DE SUBSÍDIO ANUAL - DESPESAS CORRENTES
040701 - INSTITUIÇÕES SEM FINS LUCRATIVOS	LEI N.º75/2013, DE 12 DE SETEMBRO	EIP'S	501422820	Associacao Humanitaria Dos Bombeiros Voluntarios de S. Joao da Pesqueira	334.355,00	20.000,00	19.374,18	625,82		Apoio aos Bombeiros
040701 - INSTITUIÇÕES SEM FINS LUCRATIVOS	LEI N.º75/2013, DE 12 DE SETEMBRO	EIP'S (2022)	501422820	Associacao Humanitaria Dos Bombeiros Voluntarios de S. Joao da Pesqueira	334.355,00	16.252,59	16.252,59			Apoio aos Bombeiros
040701 - INSTITUIÇÕES SEM FINS LUCRATIVOS	LEI N.º75/2013, DE 12 DE SETEMBRO	EIP'S (DEZEMBRO DE 2020 E ANO 2021)	501422820	Associacao Humanitaria Dos Bombeiros Voluntarios de S. Joao da Pesqueira	334.355,00	14.975,74	14.975,74			Apoio aos Bombeiros
040701 - INSTITUIÇÕES SEM FINS LUCRATIVOS	LEI N.º75/2013, DE 12 DE SETEMBRO	Apoio à Cultura	501633731	ASSOCIACAO FILARMONICA CULTURAL RECREATIVA E HUMANITARIA DE NAGOSELO DO DOURO	334.355,00	2.344,56	2.344,56			ATRIBUIÇÃO DE SUBSÍDIOS
040701 - INSTITUIÇÕES SEM FINS LUCRATIVOS	LEI N.º75/2013, DE 12 DE SETEMBRO	Apoio à Cultura	501633731	ASSOCIACAO FILARMONICA CULTURAL RECREATIVA E HUMANITARIA DE NAGOSELO DO DOURO	334.355,00	9.051,75	9.051,75			ATRIBUIÇÃO DE SUBSÍDIO - PROTOCOLO - FORAM DESCONTADOS OS SUBSÍDIOS ATRIBUIDOS EM 2022

VISUALIZAR REGISTOS S/ EXECUÇÃO : N

Tipo de despesa	Disposições legais [1]	Finalidade [2]	Entidade beneficiária		Despesas Orçamentadas [4]	Despesas autorizadas [5]	Despesas pagas [6]	Despesas autorizadas e não pagas [7]=[5]-[6]	Devolução de transf. / subs. ocorrida no exercício [8]	Observações [9]
			NIF	Nome / Designação [3]						
040701 - INSTITUIÇÕES SEM FINS LUCRATIVOS	LEI N.º75/2013, DE 12 DE SETEMBRO	Apoio à Cultura	501633731	ASSOCIACAO FILARMONICA CULTURAL RECREATIVA E HUMANITARIA DE NAGOSELO DO DOURO	334.355,00	5.075,00	5.075,00			Protocolo de Colaboração entre o Município de S. João da Pesqueira e a Associação Filarmónica, Cult
040701 - INSTITUIÇÕES SEM FINS LUCRATIVOS	LEI N.º75/2013, DE 12 DE SETEMBRO	Apoio à Cultura	501633731	ASSOCIACAO FILARMONICA CULTURAL RECREATIVA E HUMANITARIA DE NAGOSELO DO DOURO	334.355,00	1.919,25	1.919,25			ATRIBUIÇÃO DE SUBSÍDIO
040701 - INSTITUIÇÕES SEM FINS LUCRATIVOS	LEI N.º75/2013, DE 12 DE SETEMBRO	Apoio à Cultura	501633731	ASSOCIACAO FILARMONICA CULTURAL RECREATIVA E HUMANITARIA DE NAGOSELO DO DOURO	334.355,00	964,00	964,00			Apoio e Financiamento ao Associativismo Cultural, Recreativo, Desportivo e Juvenil - Associação Fil
040701 - INSTITUIÇÕES SEM FINS LUCRATIVOS	LEI N.º75/2013, DE 12 DE SETEMBRO	Apoio ao Desporto	501708944	GRUPO DESPORTIVO DE SÃO JOÃO DA PESQUEIRA	334.355,00	8.125,00	8.125,00			Apoio ao Desporto
040701 - INSTITUIÇÕES SEM FINS LUCRATIVOS	LEI N.º75/2013, DE 12 DE SETEMBRO	Apoio à Caça	502056690	ASSOCIAÇÃO DE CAÇADORES DA SERRA DO REBOREDO	334.355,00	500,00	500,00			ATRIBUIÇÃO DE SUBSÍDIO
040701 - INSTITUIÇÕES SEM FINS LUCRATIVOS	LEI N.º75/2013, DE 12 DE SETEMBRO	Apoio à Caça	502056690	ASSOCIAÇÃO DE CAÇADORES DA SERRA DO REBOREDO	334.355,00	500,00	500,00			ATRIBUIÇÃO DE SUBSÍDIO (2021) - INFORMAÇÃO Nº455/2021 DE 2021/03/02
040701 - INSTITUIÇÕES SEM FINS LUCRATIVOS	LEI N.º75/2013, DE 12 DE SETEMBRO	Apoio ao Desporto	502139374	Clube Caça e Pesca São Salvador	334.355,00	649,25	649,25			ATRIBUIÇÃO DE SUBSÍDIO
040701 - INSTITUIÇÕES SEM FINS LUCRATIVOS	LEI N.º75/2013, DE 12 DE SETEMBRO	Apoio ao Desporto	502139374	Clube Caça e Pesca São Salvador	334.355,00	729,68	729,68			ATRIBUIÇÃO DE SUBSÍDIO
040701 - INSTITUIÇÕES SEM FINS LUCRATIVOS	LEI N.º75/2013, DE 12 DE SETEMBRO	Apoio ao Desporto	502139374	Clube Caça e Pesca São Salvador	334.355,00	500,00	500,00			ATRIBUIÇÃO DE SUBSÍDIO
040701 - INSTITUIÇÕES SEM FINS LUCRATIVOS	LEI N.º75/2013, DE 12 DE SETEMBRO	Apoio ao Desporto	502139374	Clube Caça e Pesca São Salvador	334.355,00	35,32	35,32			ATRIBUIÇÃO DE SUBSÍDIO
040701 - INSTITUIÇÕES SEM FINS LUCRATIVOS	LEI N.º75/2013, DE 12 DE SETEMBRO	Apoio ao Desporto	502139374	Clube Caça e Pesca São Salvador	334.355,00	1.009,67	1.009,67			Apoio e Financiamento ao Associativismo de Caça e Pesca - Clube de Caça e Pesca S. Salvador - 2022
040701 - INSTITUIÇÕES SEM FINS LUCRATIVOS	LEI N.º75/2013, DE 12 DE SETEMBRO	Apoio ao Desporto	502139374	Clube Caça e Pesca São Salvador	334.355,00	1.931,41	1.931,41			ATRIBUIÇÃO DE SUBSÍDIO
040701 - INSTITUIÇÕES SEM FINS LUCRATIVOS	LEI N.º75/2013, DE 12 DE SETEMBRO	Apoio à Caça	502191960	Clube de Caça e Pesca de Ervedosa do Douro	334.355,00	195,00	195,00			SUBSÍDIO
040701 - INSTITUIÇÕES SEM FINS LUCRATIVOS	LEI N.º75/2013, DE 12 DE SETEMBRO	Apoio à Caça	502194960	Clube de Caça e Pesca de Ervedosa do Douro	334.355,00	1.161,70	1.161,70			ATRIBUIÇÃO DE SUBSÍDIO
040701 - INSTITUIÇÕES SEM FINS LUCRATIVOS	LEI N.º75/2013, DE 12 DE SETEMBRO	Apoio à Caça	502194960	Clube de Caça e Pesca de Ervedosa do Douro	334.355,00	3.107,41	3.107,41			Apoio e Financiamento ao Associativismo de Caça e Pesca - Clube de Caça e Pesca de Ervedosa do Douro
040701 - INSTITUIÇÕES SEM FINS LUCRATIVOS	LEI N.º75/2013, DE 12 DE SETEMBRO	Apoio à Caça	502194960	Clube de Caça e Pesca de Ervedosa do Douro	334.355,00	502,18	502,18			ATRIBUIÇÃO DE SUBSÍDIO
040701 - INSTITUIÇÕES SEM FINS LUCRATIVOS	LEI N.º75/2013, DE 12 DE SETEMBRO	Apoio à Caça	502194960	Clube de Caça e Pesca de Ervedosa do Douro	334.355,00	13.475,00	13.475,00			ATRIBUIÇÃO DE SUBSÍDIO
040701 - INSTITUIÇÕES SEM FINS LUCRATIVOS	LEI N.º75/2013, DE 12 DE SETEMBRO	Apoio à Caça	502194960	Clube de Caça e Pesca de Ervedosa do Douro	334.355,00	500,00	500,00			ATRIBUIÇÃO DE SUBSÍDIO
040701 - INSTITUIÇÕES SEM FINS LUCRATIVOS	LEI N.º75/2013, DE 12 DE SETEMBRO	Apoios Sociais	502739088	Minimercado e Café Gonçalves, Ferreira Lda.	334.355,00	25,00	25,00			VIGÉSIMO PEDIDO DE PAGAMENTO DOS VALES NATAL MÁGICO 2021 ATRIBUÍDOS ÀS CRIANÇAS DOS 0 ANOS DE IDADE
040701 - INSTITUIÇÕES SEM FINS LUCRATIVOS	LEI N.º75/2013, DE 12 DE SETEMBRO	ATRIBUIÇÃO DE SUBSÍDIO (DELIBERAÇÃO CM/270/2022)	502747129	Centro Social e Paroquial de Trevões	334.355,00	20.295,00	20.295,00			ATRIBUIÇÃO DE SUBSÍDIO (DELIBERAÇÃO CM/270/2022)
040701 - INSTITUIÇÕES SEM FINS LUCRATIVOS	LEI N.º75/2013, DE 12 DE SETEMBRO		503602990	Associação Cultural Pesqueirense	334.355,00	3.811,31	3.811,31			
040701 - INSTITUIÇÕES SEM FINS LUCRATIVOS	LEI N.º75/2013, DE 12 DE SETEMBRO	Apoio à Cultura	503602990	Associação Cultural Pesqueirense	334.355,00	3.811,31	3.811,31			Apoio à Cultura



VISUALIZAR REGISTOS S/ EXECUÇÃO : N

Tipo de despesa	Disposições legais [1]	Finalidade [2]	Entidade beneficiária		Despesas Orçamentadas [4]	Despesas autorizadas [5]	Despesas pagas [6]	Despesas autorizadas e não pagas [7]=[5]-[6]	Devolução de transf. / subs. ocorrida no exercício [8]	Observações [9]
			NIF	Nome / Designação [3]						
040701 - INSTITUIÇÕES SEM FINS LUCRATIVOS	LEI N.º75/2013, DE 12 DE SETEMBRO	Apoio à Cultura	507289463	Associação Cultural da Banda Filarmónica Riodades	334.355,00	1.076,82	1.076,82			ATRIBUIÇÃO DE SUBSÍDIO
040701 - INSTITUIÇÕES SEM FINS LUCRATIVOS	LEI N.º75/2013, DE 12 DE SETEMBRO	Apoio à Cultura	507289463	Associação Cultural da Banda Filarmónica Riodades	334.355,00	2.460,95	2.460,95			SUBSÍDIOS
040701 - INSTITUIÇÕES SEM FINS LUCRATIVOS	LEI N.º75/2013, DE 12 DE SETEMBRO	Bolsa Mérito	508038430	Ampv - Associação de Municípios Portugueses do Vinho	334.355,00	1.000,00	1.000,00			Bolsa Mérito
040701 - INSTITUIÇÕES SEM FINS LUCRATIVOS	LEI N.º75/2013, DE 12 DE SETEMBRO	Apoio à Caça	508581443	Clube de Caça e Pesca de Valongo Dos Azeites	334.355,00	500,00	500,00			ATRIBUIÇÃO DE SUBSÍDIO
040701 - INSTITUIÇÕES SEM FINS LUCRATIVOS	LEI N.º75/2013, DE 12 DE SETEMBRO	Apoio à Caça	508581443	Clube de Caça e Pesca de Valongo Dos Azeites	334.355,00	29,28	29,28			ATRIBUIÇÃO DE SUBSÍDIO
040701 - INSTITUIÇÕES SEM FINS LUCRATIVOS	LEI N.º75/2013, DE 12 DE SETEMBRO	Apoio à Caça	508581443	Clube de Caça e Pesca de Valongo Dos Azeites	334.355,00	242,96	242,96			ATRIBUIÇÃO DE SUBSÍDIO
040701 - INSTITUIÇÕES SEM FINS LUCRATIVOS	LEI N.º75/2013, DE 12 DE SETEMBRO	Apoio à Caça	509432468	Clube Caça E Pesca de Castanheiro do Sul	334.355,00	1.947,94	1.947,94			ATRIBUIÇÃO DE SUBSÍDIO
040701 - INSTITUIÇÕES SEM FINS LUCRATIVOS	LEI N.º75/2013, DE 12 DE SETEMBRO	Apoio à Caça	509432468	Clube Caça E Pesca de Castanheiro do Sul	334.355,00	331,80	331,80			ATRIBUIÇÃO DE SUBSÍDIO
040701 - INSTITUIÇÕES SEM FINS LUCRATIVOS	LEI N.º75/2013, DE 12 DE SETEMBRO	Apoio à Caça	509432468	Clube Caça E Pesca de Castanheiro do Sul	334.355,00	2.954,13	2.954,13			Apoio e Financiamento ao Associativismo de Caça e Pesca - Clube de Caça e Pesca do Castanheiro do S
040701 - INSTITUIÇÕES SEM FINS LUCRATIVOS	LEI N.º75/2013, DE 12 DE SETEMBRO	Apoio à Caça	509432468	Clube Caça E Pesca de Castanheiro do Sul	334.355,00	655,88	655,88			Apoio e Financiamento ao Associativismo de Caça e Pesca - Clube de Caça e Pesca do Castanheiro do S
040701 - INSTITUIÇÕES SEM FINS LUCRATIVOS	LEI N.º75/2013, DE 12 DE SETEMBRO	Apoio à Caça	509432468	Clube Caça E Pesca de Castanheiro do Sul	334.355,00	1.014,00	1.014,00			ATRIBUIÇÃO DE SUBSÍDIO
040701 - INSTITUIÇÕES SEM FINS LUCRATIVOS	LEI N.º75/2013, DE 12 DE SETEMBRO	Apoio ao Desporto	509640036	ASSOCIAÇÃO BAGOS D'OURO	334.355,00	3.000,00	3.000,00			
040701 - INSTITUIÇÕES SEM FINS LUCRATIVOS	LEI N.º75/2013, DE 12 DE SETEMBRO	Apoio ao Desporto	509716890	CLUBE DOURO XTREME	334.355,00	19.623,89	19.623,89			ATRIBUIÇÃO DE SUBSÍDIO
040701 - INSTITUIÇÕES SEM FINS LUCRATIVOS	LEI N.º75/2013, DE 12 DE SETEMBRO	Apoio à Cultura	513599363	A.c.r. Associação Cultural e Recreativa Amigos de Riodades	334.355,00	2.047,64	2.047,64			SUBSÍDIOS
040701 - INSTITUIÇÕES SEM FINS LUCRATIVOS	LEI N.º75/2013, DE 12 DE SETEMBRO	Apoio à Cultura	513599363	A.c.r. Associação Cultural e Recreativa Amigos de Riodades	334.355,00	325,60	325,60			Apoio e Financiamento ao Associativismo Cultural, Recreativo, Desportivo e Juvenil - Associação Cul
040701 - INSTITUIÇÕES SEM FINS LUCRATIVOS	LEI N.º75/2013, DE 12 DE SETEMBRO	Apoio à Cultura	513599363	A.c.r. Associação Cultural e Recreativa Amigos de Riodades	334.355,00	573,93	573,93			Apoio e Financiamento ao Associativismo Cultural, Recreativo, Desportivo e Juvenil - Associação Cul
040701 - INSTITUIÇÕES SEM FINS LUCRATIVOS	LEI N.º75/2013, DE 12 DE SETEMBRO	Apoio à Cultura	513599363	A.c.r. Associação Cultural e Recreativa Amigos de Riodades	334.355,00	1.291,50	1.291,50			INFORMAÇÃO N.º1195/2022 DE 2022/05/10 - ATRIBUIÇÃO DE SUBSÍDIO 2022
040701 - INSTITUIÇÕES SEM FINS LUCRATIVOS	LEI N.º75/2013, DE 12 DE SETEMBRO	Apoio à Cultura	513599363	A.c.r. Associação Cultural e Recreativa Amigos de Riodades	334.355,00	777,75	777,75			ATRIBUIÇÃO DE SUBSÍDIO
040701 - INSTITUIÇÕES SEM FINS LUCRATIVOS	LEI N.º75/2013, DE 12 DE SETEMBRO	Apoio à Cultura	513599363	A.c.r. Associação Cultural e Recreativa Amigos de Riodades	334.355,00	300,00	300,00			: Apoio e Financiamento ao Associativismo Cultural, Desportivo e Juvenil Associação Cultural Recreat
040701 - INSTITUIÇÕES SEM FINS LUCRATIVOS	LEI N.º75/2013, DE 12 DE SETEMBRO	Apoio ao Desporto	513610715	Motoclube de São João da Pesqueira	334.355,00	3.156,18	3.156,18			Apoio e Financiamento ao Associativismo Recreativo, Cultural, Desportivo e Juvenil - Moto clube de

VISUALIZAR REGISTOS S/ EXECUÇÃO : N

Tipo de despesa	Disposições legais [1]	Finalidade [2]	Entidade beneficiária		Despesas Orçamentadas [4]	Despesas autorizadas [5]	Despesas pagas [6]	Despesas autorizadas e não pagas [7]=[5]-[6]	Devolução de transf. / subs. ocorrida no exercício [8]	Observações [9]
			NIF	Nome / Designação [3]						
040701 - INSTITUIÇÕES SEM FINS LUCRATIVOS	LEI N.º75/2013, DE 12 DE SETEMBRO	Apoio ao Desporto	513722661	Associação Recreativa e Cultural e Desportiva de Veteranos da Pesqueira	334.355,00	247,50	247,50			ATRIBUIÇÃO DE SUBSÍDIO
040701 - INSTITUIÇÕES SEM FINS LUCRATIVOS	LEI N.º75/2013, DE 12 DE SETEMBRO	Apoio ao Desporto	513722661	Associação Recreativa e Cultural e Desportiva de Veteranos da Pesqueira	334.355,00	232,50	232,50			ATRIBUIÇÃO DE SUBSÍDIO
040701 - INSTITUIÇÕES SEM FINS LUCRATIVOS	LEI N.º75/2013, DE 12 DE SETEMBRO	Apoio ao Desporto	513722661	Associação Recreativa e Cultural e Desportiva de Veteranos da Pesqueira	334.355,00	960,80	960,80			Apoio e Financiamento ao Associativismo, Recreativo, Cultural, Desportivo e Juvenil - Associação Ve
040701 - INSTITUIÇÕES SEM FINS LUCRATIVOS	LEI N.º75/2013, DE 12 DE SETEMBRO	Apoio ao Desporto	513722661	Associação Recreativa e Cultural e Desportiva de Veteranos da Pesqueira	334.355,00	562,50	562,50			Apoio e Financiamento ao Associativismo, Recreativo, Cultural, Desportivo e Juvenil - Associação Ve
040701 - INSTITUIÇÕES SEM FINS LUCRATIVOS	LEI N.º75/2013, DE 12 DE SETEMBRO	Apoio ao Desporto	513722661	Associação Recreativa e Cultural e Desportiva de Veteranos da Pesqueira	334.355,00	303,71	303,71			ATRIBUIÇÃO DE SUBSÍDIO
040701 - INSTITUIÇÕES SEM FINS LUCRATIVOS	LEI N.º75/2013, DE 12 DE SETEMBRO	Apoio ao Desporto	513722661	Associação Recreativa e Cultural e Desportiva de Veteranos da Pesqueira	334.355,00	262,50	262,50			Informação N.º1326/2022 de 2022/05/07 - Apoio e Financiamento ao Associativismo, Recreativo, Cultural,
040701 - INSTITUIÇÕES SEM FINS LUCRATIVOS	LEI N.º75/2013, DE 12 DE SETEMBRO	Apoio ao Desporto	513722661	Associação Recreativa e Cultural e Desportiva de Veteranos da Pesqueira	334.355,00	270,00	270,00			Informação N.º1319/2022 de 2022/05/27 - Apoio e Financiamento ao Associativismo, Recreativo, Cultural,
040701 - INSTITUIÇÕES SEM FINS LUCRATIVOS	LEI N.º75/2013, DE 12 DE SETEMBRO	Apoio ao Desporto	513722661	Associação Recreativa e Cultural e Desportiva de Veteranos da Pesqueira	334.355,00	692,02	692,02			ATRIBUIÇÃO DE SUBSÍDIO
040701 - INSTITUIÇÕES SEM FINS LUCRATIVOS	LEI N.º75/2013, DE 12 DE SETEMBRO	Apoio ao Desporto	513722661	Associação Recreativa e Cultural e Desportiva de Veteranos da Pesqueira	334.355,00	337,50	337,50			Apoio e Financiamento ao Associativismo, Recreativo, Cultural, Desportivo e Juvenil - Associação Ve
040701 - INSTITUIÇÕES SEM FINS LUCRATIVOS	LEI N.º75/2013, DE 12 DE SETEMBRO	Apoio ao Desporto	513722661	Associação Recreativa e Cultural e Desportiva de Veteranos da Pesqueira	334.355,00	315,00	315,00			Apoio e Financiamento ao Associativismo, Recreativo, Cultural, Desportivo e Juvenil - Associação Ve
040701 - INSTITUIÇÕES SEM FINS LUCRATIVOS	LEI N.º75/2013, DE 12 DE SETEMBRO	Apoio ao Desporto	513722661	Associação Recreativa e Cultural e Desportiva de Veteranos da Pesqueira	334.355,00	550,50	550,50			Apoio e Financiamento ao Associativismo, Recreativo, Cultural, Desportivo e Juvenil - Associação Ve
040701 - INSTITUIÇÕES SEM FINS LUCRATIVOS	LEI N.º75/2013, DE 12 DE SETEMBRO	Apoio de Sociais	514795034	Joia do Nilo-unipessoal, Lda	334.355,00	75,00	75,00			DÉCIMO TERCEIRO PEDIDO DE PAGAMENTO DOS VALES NATAL MÁGICO 2021
040701 - INSTITUIÇÕES SEM FINS LUCRATIVOS	LEI N.º75/2013, DE 12 DE SETEMBRO	Apoio à Cultura	515396150	Associação de Festividades e Promoção Das Tradições de Castanheiro do Sul	334.355,00	300,00	300,00			ATRIBUÍDOS ÀS CRIANÇAS DOS 0 ANOS DE Apoio e Financiamento ao Associativismo Cultural, Desportivo e Juvenil Associação de Festividades e

VISUALIZAR REGISTOS S/ EXECUÇÃO : N

Tipo de despesa	Disposições legais [1]	Finalidade [2]	Entidade beneficiária		Despesas Orçamentadas [4]	Despesas autorizadas [5]	Despesas pagas [6]	Despesas autorizadas e não pagas [7]=[5]-[6]	Devolução de transf. / subs. ocorrida no exercício [8]	Observações [9]
			NIF	Nome / Designação [3]						
040701 - INSTITUIÇÕES SEM FINS LUCRATIVOS	LEI N.º75/2013, DE 12 DE SETEMBRO	Apoio à Cultura	515396150	Associação de Festividades e Promoção Das Tradições de Castanheiro do Sul	334.355,00	4.800,00	4.800,00			ATRIBUIÇÃO DE SUBSÍDIO -
040701 - INSTITUIÇÕES SEM FINS LUCRATIVOS	LEI N.º75/2013, DE 12 DE SETEMBRO	Apoio à Cultura	515396150	Associação de Festividades e Promoção Das Tradições de Castanheiro do Sul	334.355,00	100,00	100,00			INFORMAÇÃO N.º1902/2022 DE 2022/08/22 - ATRIBUIÇÃO DE SUBSÍDIO 2022
040701 - INSTITUIÇÕES SEM FINS LUCRATIVOS	LEI N.º75/2013, DE 12 DE SETEMBRO	Apoio à Cultura	515396150	Associação de Festividades e Promoção Das Tradições de Castanheiro do Sul	334.355,00	300,00	300,00			INFORMAÇÃO N.º1831/2022 DE 2022/08/08 - ATRIBUIÇÃO DE SUBSÍDIO 2022
040701 - INSTITUIÇÕES SEM FINS LUCRATIVOS	LEI N.º75/2013, DE 12 DE SETEMBRO	Apoio à Cultura	515396150	Associação de Festividades e Promoção Das Tradições de Castanheiro do Sul	334.355,00	763,20	763,20			INFORMAÇÃO N.º1833/2022 DE 2022/08/08 - ATRIBUIÇÃO DE SUBSÍDIO 2022
040701 - INSTITUIÇÕES SEM FINS LUCRATIVOS	LEI N.º75/2013, DE 12 DE SETEMBRO	Apoio à Cultura	515396150	Associação de Festividades e Promoção Das Tradições de Castanheiro do Sul	334.355,00	255,62	255,62			INFORMAÇÃO N.º1834/2022 DE 2022/08/08 - ATRIBUIÇÃO DE SUBSÍDIO 2022
040701 - INSTITUIÇÕES SEM FINS LUCRATIVOS	LEI N.º75/2013, DE 12 DE SETEMBRO	Apoio à Cultura	515396150	Associação de Festividades e Promoção Das Tradições de Castanheiro do Sul	334.355,00	266,94	266,94			Apoio e Financiamento ao Associativismo Cultural, Desportivo e Juvenil Associação de Festividades e
040701 - INSTITUIÇÕES SEM FINS LUCRATIVOS	LEI N.º75/2013, DE 12 DE SETEMBRO	Apoio à Cultura	515396150	Associação de Festividades e Promoção Das Tradições de Castanheiro do Sul	334.355,00	766,71	766,71			Apoio e Financiamento ao Associativismo Cultural, Desportivo e Juvenil Associação de Festividades e
040701 - INSTITUIÇÕES SEM FINS LUCRATIVOS	LEI N.º75/2013, DE 12 DE SETEMBRO	Apoio ao Desporto	516406353	Durius Atletico Clube da Pesqueira Fo	334.355,00	5.167,16	5.167,16			ATRIBUIÇÃO DE SUBSÍDIO
040701 - INSTITUIÇÕES SEM FINS LUCRATIVOS	LEI N.º75/2013, DE 12 DE SETEMBRO	Apoio ao Desporto	516406353	Durius Atletico Clube da Pesqueira Fo	334.355,00	1.887,46	1.887,46			ATRIBUIÇÃO DE SUBSÍDIO
040701 - INSTITUIÇÕES SEM FINS LUCRATIVOS	LEI N.º75/2013, DE 12 DE SETEMBRO	Apoio ao Desporto	516406353	Durius Atletico Clube da Pesqueira Fo	334.355,00	680,22	680,22			Apoio e Financiamento ao Associativismo Cultural, Desportivo e Juvenil Durius Atlético Clube Pesqu
040701 - INSTITUIÇÕES SEM FINS LUCRATIVOS	LEI N.º75/2013, DE 12 DE SETEMBRO	Apoio ao Desporto	516406353	Durius Atletico Clube da Pesqueira Fo	334.355,00	875,00	875,00			ATRIBUIÇÃO DE SUBSÍDIO
040701 - INSTITUIÇÕES SEM FINS LUCRATIVOS	LEI N.º75/2013, DE 12 DE SETEMBRO	Apoio ao Desporto	516406353	Durius Atletico Clube da Pesqueira Fo	334.355,00	1.544,00	1.544,00			ATRIBUIÇÃO DE SUBSÍDIO
040802 - OUTRAS	LEI N.º75/2013, DE 12 DE SETEMBRO	Apoio Social	109551575	Benvinda Lopes	215.770,00	25,00	25,00			VIGÉSIMO SEGUNDO PEDIDO DE PAGAMENTO DOS VALES NATAL MÁGICO 2021 ATRIBUÍDOS ÀS CRIANÇAS DOS 0 ANOS D
040802 - OUTRAS	LEI N.º75/2013, DE 12 DE SETEMBRO	Apoio Social	109551575	Benvinda Lopes	215.770,00	1.800,00	1.800,00			PAGAMENTO DOS VALES DE NATAL SÉNIOR AO COMÉRCIO LOCAL
040802 - OUTRAS	LEI N.º75/2013, DE 12 DE SETEMBRO	Apoio Social	113961154	JOSÉ FERNANDO MOUTINHO	215.770,00	100,00	100,00			Apoio Social
040802 - OUTRAS	LEI N.º75/2013, DE 12 DE SETEMBRO	Apoio Social	116067330	José António Vaz Pego	215.770,00	1.100,00	1.100,00			Apoio Social
040802 - OUTRAS	LEI N.º75/2013, DE 12 DE SETEMBRO	Apoio Social	116067330	José António Vaz Pego	215.770,00	25,00	25,00			Apoio Social
040802 - OUTRAS	LEI N.º75/2013, DE 12 DE SETEMBRO	Apoios Sociais	121871550	ANTÓNIO SILVESTRE MOUTINHO COSTA	215.770,00	600,00	600,00			PAGAMENTO DOS VALES DE NATAL SÉNIOR AO COMÉRCIO LOCAL
040802 - OUTRAS	LEI N.º75/2013, DE 12 DE SETEMBRO	Apoios Sociais	121871550	ANTÓNIO SILVESTRE MOUTINHO COSTA	215.770,00	75,00	75,00			VIGÉSIMO NONO PEDIDO DE PAGAMENTO DOS VALES NATAL MÁGICO 2021 ATRIBUÍDOS ÀS CRIANÇAS DOS 0 ANOS DE

VISUALIZAR REGISTOS S/ EXECUÇÃO : N

Tipo de despesa	Disposições legais [1]	Finalidade [2]	Entidade beneficiária		Despesas Orçamentadas [4]	Despesas autorizadas [5]	Despesas pagas [6]	Despesas autorizadas e não pagas [7]=[5]-[6]	Devolução de transf. / subs. ocorrida no exercício [8]	Observações [9]
			NIF	Nome / Designação [3]						
040802 - OUTRAS	LEI N.º75/2013, DE 12 DE SETEMBRO	Apoios Sociais	121871550	ANTÓNIO SILVESTRE MOUTINHO COSTA	215.770,00	3.150,00	3.150,00			PRIMEIRO PEDIDO DE PAGAMENTO DOS VALES DE NATAL MÁGICO 2021 ATRIBUÍDOS
040802 - OUTRAS	LEI N.º75/2013, DE 12 DE SETEMBRO	Apoios Sociais	121871550	ANTÓNIO SILVESTRE MOUTINHO COSTA	215.770,00	725,00	725,00			ÀS CRIANÇAS DOS 0 ANOS DE IDA
040802 - OUTRAS	LEI N.º75/2013, DE 12 DE SETEMBRO	Apoios Sociais	121871550	ANTÓNIO SILVESTRE MOUTINHO COSTA	215.770,00	2.325,00	2.325,00			PAGAMENTO DOS VALES DE NATAL SÉNIOR AO COMÉRCIO LOCAL.
040802 - OUTRAS	LEI N.º75/2013, DE 12 DE SETEMBRO	Apoios Sociais	121871550	ANTÓNIO SILVESTRE MOUTINHO COSTA	215.770,00	950,00	950,00			VIGÉSIMO SEXTO PEDIDO DE PAGAMENTO DOS VALES NATAL MÁGICO 2021
040802 - OUTRAS	LEI N.º75/2013, DE 12 DE SETEMBRO	Apoios Sociais	121871550	ANTÓNIO SILVESTRE MOUTINHO COSTA	215.770,00	300,00	300,00			ATRIBUÍDOS ÀS CRIANÇAS DOS 0 ANOS DE
040802 - OUTRAS	LEI N.º75/2013, DE 12 DE SETEMBRO	Apoios Sociais	121871550	ANTÓNIO SILVESTRE MOUTINHO COSTA	215.770,00	400,00	400,00			PAGAMENTO DOS VALES DE APOIO À NATALIDADE E ADOÇÃO AO COMÉRCIO LOCAL
040802 - OUTRAS	LEI N.º75/2013, DE 12 DE SETEMBRO	Apoios Sociais	121871550	ANTÓNIO SILVESTRE MOUTINHO COSTA	215.770,00	300,00	300,00			: PAGAMENTO DOS VALES DE APOIO À NATALIDADE E ADOÇÃO AO COMÉRCIO LOCAL
040802 - OUTRAS	LEI N.º75/2013, DE 12 DE SETEMBRO	Apoios Sociais	121871550	ANTÓNIO SILVESTRE MOUTINHO COSTA	215.770,00	300,00	300,00			PAGAMENTO DOS VALES DE APOIO À NATALIDADE E ADOÇÃO AO COMÉRCIO LOCAL
040802 - OUTRAS	LEI N.º75/2013, DE 12 DE SETEMBRO	Apoios Sociais	121871550	ANTÓNIO SILVESTRE MOUTINHO COSTA	215.770,00	650,00	650,00			PAGAMENTO DOS VALES DE APOIO À NATALIDADE E ADOÇÃO AO COMÉRCIO LOCAL.
040802 - OUTRAS	LEI N.º75/2013, DE 12 DE SETEMBRO	Apoios Sociais	121871550	ANTÓNIO SILVESTRE MOUTINHO COSTA	215.770,00	300,00	300,00			PAGAMENTO DOS VALES DE APOIO À NATALIDADE E ADOÇÃO AO COMÉRCIO LOCAL.
040802 - OUTRAS	LEI N.º75/2013, DE 12 DE SETEMBRO	Apoios Sociais	121871550	ANTÓNIO SILVESTRE MOUTINHO COSTA	215.770,00	500,00	500,00			PAGAMENTO DOS VALES DE APOIO À NATALIDADE E ADOÇÃO AO COMÉRCIO LOCAL.
040802 - OUTRAS	LEI N.º75/2013, DE 12 DE SETEMBRO	Apoio Social	129415758	ANTÓNIO ALFREDO LAMAS	215.770,00	125,00	125,00			PAGAMENTO DOS VALES DE APOIO À NATALIDADE E ADOÇÃO AO COMÉRCIO LOCAL.
040802 - OUTRAS	LEI N.º75/2013, DE 12 DE SETEMBRO	Apoio Social	129527700	JOSÉ JOÃO FONSECA	215.770,00	50,00	50,00			PAGAMENTO DOS VALES DE APOIO À NATALIDADE E ADOÇÃO AO COMÉRCIO LOCAL.
040802 - OUTRAS	LEI N.º75/2013, DE 12 DE SETEMBRO	Apoio Social	129527700	JOSÉ JOÃO FONSECA	215.770,00	200,00	200,00			PAGAMENTO DOS VALES DE APOIO À NATALIDADE E ADOÇÃO AO COMÉRCIO LOCAL
040802 - OUTRAS	LEI N.º75/2013, DE 12 DE SETEMBRO	Apoio Social	129527700	JOSÉ JOÃO FONSECA	215.770,00	1.250,00	1.250,00			PAGAMENTO DOS VALES DE NATAL SÉNIOR AO COMÉRCIO LOCAL.
040802 - OUTRAS	LEI N.º75/2013, DE 12 DE SETEMBRO	Apoio Social	129527700	JOSÉ JOÃO FONSECA	215.770,00	50,00	50,00			VIGÉSIMO SÉTIMO PEDIDO DE PAGAMENTO DOS VALES NATAL MÁGICO 2021
040802 - OUTRAS	LEI N.º75/2013, DE 12 DE SETEMBRO	Apoio Social	156633531	José Manuel Martins	215.770,00	950,00	950,00			ATRIBUÍDOS ÀS CRIANÇAS DOS 0 ANOS DE
040802 - OUTRAS	LEI N.º75/2013, DE 12 DE SETEMBRO	Apoio Social	156633531	José Manuel Martins	215.770,00	50,00	50,00			PAGAMENTO DOS VALES DE NATAL SÉNIOR AO COMÉRCIO LOCAL
040802 - OUTRAS	LEI N.º75/2013, DE 12 DE SETEMBRO	Apoio Social	156633531	José Manuel Martins	215.770,00	25,00	25,00			PAGAMENTO DOS VALES DE APOIO À NATALIDADE E ADOÇÃO AO COMÉRCIO LOCAL.
040802 - OUTRAS	LEI N.º75/2013, DE 12 DE SETEMBRO	Apoio Social	156633531	José Manuel Martins	215.770,00	25,00	25,00			VIGÉSIMO SÉTIMO PEDIDO DE PAGAMENTO DOS VALES NATAL MÁGICO 2021

VISUALIZAR REGISTOS S/ EXECUÇÃO : N

Tipo de despesa	Disposições legais [1]	Finalidade [2]	Entidade beneficiária		Despesas Orçamentadas [4]	Despesas autorizadas [5]	Despesas pagas [6]	Despesas autorizadas e não pagas [7]=[5]-[6]	Devolução de transf. / subs. ocorrida no exercício [8]	Observações [9]
			NIF	Nome / Designação [3]						
040802 - OUTRAS	LEI N.º75/2013, DE 12 DE SETEMBRO	Apoio Social	156633531	José Manuel Martins	215.770,00	100,00	100,00			PAGAMENTO DOS VALES DE APOIO À NATALIDADE E ADOÇÃO AO COMÉRCIO LOCAL.
040802 - OUTRAS	LEI N.º75/2013, DE 12 DE SETEMBRO	Apoio Social	159258227	JOSÉ LUCIANO FRADE	215.770,00	50,00	50,00			PAGAMENTO DOS VALES DE NATAL SÉNIOR AO COMÉRCIO LOCAL.
040802 - OUTRAS	LEI N.º75/2013, DE 12 DE SETEMBRO	Apoio Social	170966453	EDUARDO MANUEL COSTA FONSECA	215.770,00	25,00	25,00			PAGAMENTO DOS VALES DE NATAL SÉNIOR AO COMÉRCIO LOCAL.
040802 - OUTRAS	LEI N.º75/2013, DE 12 DE SETEMBRO	Apoio Social	171351762	Luís Fernando Aguiar Proença	215.770,00	1.050,00	1.050,00			PAGAMENTO DOS VALES DE NATAL SÉNIOR AO COMÉRCIO LOCAL.
040802 - OUTRAS	LEI N.º75/2013, DE 12 DE SETEMBRO	Apoio Social	171914546	OLINDA DOS PRAZERES ANDRADE AGUIAR	215.770,00	875,00	875,00			: PAGAMENTO DOS VALES DE NATAL SÉNIOR AO COMÉRCIO LOCAL
040802 - OUTRAS	LEI N.º75/2013, DE 12 DE SETEMBRO	Apoio Social	172606713	JOSÉ ANTÓNIO SOBRAL MATIAS	215.770,00	25,00	25,00			PAGAMENTO DOS VALES DE NATAL SÉNIOR AO COMÉRCIO LOCAL
040802 - OUTRAS	LEI N.º75/2013, DE 12 DE SETEMBRO	Apoio Social	172606764	VICTOR RAMOS AGUIAR	215.770,00	550,00	550,00			PAGAMENTO DOS VALES DE NATAL SÉNIOR AO COMÉRCIO LOCAL
040802 - OUTRAS	LEI N.º75/2013, DE 12 DE SETEMBRO	Apoio Social	175567484	ANTÓNIO JOSÉ RODRIGUES DA SILVA	215.770,00	100,00	100,00			VIGÉSIMO TERCEIRO PEDIDO DE PAGAMENTO DOS VALES NATAL MÁGICO 2021
040802 - OUTRAS	LEI N.º75/2013, DE 12 DE SETEMBRO	Apoio Social	179822543	JOSÉ MANUEL MARTINHO AGUIAR	215.770,00	950,00	950,00			ATRIBUÍDOS ÀS CRIANÇAS DOS 0 ANOS
040802 - OUTRAS	LEI N.º75/2013, DE 12 DE SETEMBRO	Apoio Social	180022792	MANUEL JOÃO DA SILVA FERRAZ	215.770,00	238,66	238,66			PAGAMENTO DOS VALES DE NATAL SÉNIOR AO COMÉRCIO LOCAL.
040802 - OUTRAS	LEI N.º75/2013, DE 12 DE SETEMBRO	Apoio Social	180824929	António Manuel Marques Correia	215.770,00	400,00	400,00			PAGAMENTO DE INDEMNIZAÇÃO POR DANOS EM VIATURA - SAPADORES FLORESTAIS
040802 - OUTRAS	LEI N.º75/2013, DE 12 DE SETEMBRO	Apoio Social	182086755	MARIA ISABEL FRIAS	215.770,00	875,00	875,00			Apoio Social
040802 - OUTRAS	LEI N.º75/2013, DE 12 DE SETEMBRO	Apoio Social	184946964	ANTÓNIO SÉRGIO DOS SANTOS	215.770,00	75,00	75,00			PAGAMENTO DOS VALES DE NATAL SÉNIOR AO COMÉRCIO LOCAL
040802 - OUTRAS	LEI N.º75/2013, DE 12 DE SETEMBRO	Apoio Social	184946964	ANTÓNIO SÉRGIO DOS SANTOS	215.770,00	850,00	850,00			PAGAMENTO DOS VALES DE NATAL SÉNIOR AO COMÉRCIO LOCAL
040802 - OUTRAS	LEI N.º75/2013, DE 12 DE SETEMBRO	Apoio Social	186123981	ARNALDO ANTONIO LEMOS SALTA	215.770,00	150,00	150,00			
040802 - OUTRAS	LEI N.º75/2013, DE 12 DE SETEMBRO	Apoio Social	186123981	ARNALDO ANTONIO LEMOS SALTA	215.770,00	50,00	50,00			
040802 - OUTRAS	LEI N.º75/2013, DE 12 DE SETEMBRO	Apoio Social	187929092	Luisa Anunciação Lino Lopes	215.770,00	120,00	120,00			
040802 - OUTRAS	LEI N.º75/2013, DE 12 DE SETEMBRO	Apoio Social	187929092	Luisa Anunciação Lino Lopes	215.770,00	50,00	50,00			Apoio Social
040802 - OUTRAS	LEI N.º75/2013, DE 12 DE SETEMBRO	Apoio Social	187952000	José Fernando Pereira Tavares Castro	215.770,00	350,00	350,00			Apoio Social
040802 - OUTRAS	LEI N.º75/2013, DE 12 DE SETEMBRO	Apoios Sociais	190691840	JOAO ANTONIO SANTOS CAVALARIA	215.770,00	950,00	950,00			38 - VALES PAGAMENTO DOS VALES DE NATAL SÉNIOR AO COMÉRCIO LOCAL
040802 - OUTRAS	LEI N.º75/2013, DE 12 DE SETEMBRO	Apoios Sociais	190691840	JOAO ANTONIO SANTOS CAVALARIA	215.770,00	375,00	375,00		75,00	PAGAMENTO DOS VALES DE NATAL SÉNIOR AO COMÉRCIO LOCAL
040802 - OUTRAS	LEI N.º75/2013, DE 12 DE SETEMBRO	Apoio Social	190692073	ANGELINA ADELAIDE TEIXEIRA PINHEIRO	215.770,00	225,00	225,00			
040802 - OUTRAS	LEI N.º75/2013, DE 12 DE SETEMBRO	Apoio Social	191720380	HELENA CORINA ASSUNÇÃO VILA REAL	215.770,00	50,00	50,00			Apoio Social
040802 - OUTRAS	LEI N.º75/2013, DE 12 DE SETEMBRO	Apoio Social	195098340	Maria Lurdes Aguiar Costa	215.770,00	50,00	50,00			Apoio Social
040802 - OUTRAS	LEI N.º75/2013, DE 12 DE SETEMBRO	Apoio Social	202491811	LIDIA ALEXANDRA SOBRAL DE CARVALHO	215.770,00	50,00	50,00			Apoio Social



VISUALIZAR REGISTOS S/ EXECUÇÃO : N

Tipo de despesa	Disposições legais [1]	Finalidade [2]	Entidade beneficiária		Despesas Orçamentadas [4]	Despesas autorizadas [5]	Despesas pagas [6]	Despesas autorizadas e não pagas [7]=[5]-[6]	Devolução de transf. / subs. ocorrida no exercício [8]	Observações [9]
			NIF	Nome / Designação [3]						
040802 - OUTRAS	LEI N.º75/2013, DE 12 DE SETEMBRO	Apoio Social	211698954	Cristina Alexandra Guedes Moura Lopes	215.770,00	25,00	25,00			VIGÉSIMO SEGUNDO PEDIDO DE PAGAMENTO DOS VALES NATAL MÁGICO 2021 ATRIBUÍDOS ÀS CRIANÇAS DOS 0 ANOS D
040802 - OUTRAS	LEI N.º75/2013, DE 12 DE SETEMBRO	Apoio Social	211698954	Cristina Alexandra Guedes Moura Lopes	215.770,00	50,00	50,00			PAGAMENTO DOS VALES DE NATAL SÉNIOR AO COMÉRCIO LOCAL.
040802 - OUTRAS	LEI N.º75/2013, DE 12 DE SETEMBRO	Apoio Social	214276228	Maria Carmo Azevedo Gomes Dias	215.770,00	275,00	275,00			Apoio Social
040802 - OUTRAS	LEI N.º75/2013, DE 12 DE SETEMBRO	Apoios Sociais	215157397	JOAO CARLOS VILAS BOAS RAMOS	215.770,00	25,00	25,00			VIGÉSIMO OITAVO PEDIDO DE PAGAMENTO DOS VALES NATAL MÁGICO 2021 ATRIBUÍDOS ÀS CRIANÇAS DOS 0 ANOS DE
040802 - OUTRAS	LEI N.º75/2013, DE 12 DE SETEMBRO	Apoios Sociais	215157397	JOAO CARLOS VILAS BOAS RAMOS	215.770,00	25,00	25,00			PAGAMENTO DOS VALES DE NATAL SÉNIOR AO COMÉRCIO LOCAL
040802 - OUTRAS	LEI N.º75/2013, DE 12 DE SETEMBRO	Apoio Social	215181794	CARMEN SOFIA MARTINS TRALHÃO FERNANDES	215.770,00	150,00	150,00			TERCEIRO PEDIDO DE PAGAMENTO DOS VALES NATAL MÁGICO 2021 ATRIBUÍDOS ÀS CRIANÇAS DOS 0 ANOS DE IDADE
040802 - OUTRAS	LEI N.º75/2013, DE 12 DE SETEMBRO	Apoio Social	215181794	CARMEN SOFIA MARTINS TRALHÃO FERNANDES	215.770,00	50,00	50,00			2 VALES DE NATAL - SÉNIOR
040802 - OUTRAS	LEI N.º75/2013, DE 12 DE SETEMBRO	Apoio Social	215181794	CARMEN SOFIA MARTINS TRALHÃO FERNANDES	215.770,00	25,00	25,00			PAGAMENTO DOS VALES DE NATAL SÉNIOR AO COMÉRCIO LOCAL.
040802 - OUTRAS	LEI N.º75/2013, DE 12 DE SETEMBRO	Apoio Social	219774145	Daniela Salomé Pinto Paiva Helena	215.770,00	1.000,00	1.000,00			PAGAMENTO DOS VALES DE NATAL SÉNIOR AO COMÉRCIO LOCAL
040802 - OUTRAS	LEI N.º75/2013, DE 12 DE SETEMBRO	Apoio Social	219774145	Daniela Salomé Pinto Paiva Helena	215.770,00	25,00	25,00			PAGAMENTO DOS VALES DE NATAL SÉNIOR AO COMÉRCIO LOCAL
040802 - OUTRAS	LEI N.º75/2013, DE 12 DE SETEMBRO	Apoio Social	219774145	Daniela Salomé Pinto Paiva Helena	215.770,00	25,00	25,00			PAGAMENTO DOS VALES DE NATAL SÉNIOR AO COMÉRCIO LOCAL
040802 - OUTRAS	LEI N.º75/2013, DE 12 DE SETEMBRO	Apoio Social	224003763	Carla Alexandra Guedes Felisberto	215.770,00	175,00	175,00			PAGAMENTO DOS VALES DE NATAL SÉNIOR AO COMÉRCIO LOCAL
040802 - OUTRAS	LEI N.º75/2013, DE 12 DE SETEMBRO	Apoio Social	224118951	Catia Patricia Coanhas Pinto Amaral	215.770,00	275,00	275,00			PAGAMENTO DOS VALES DE NATAL SÉNIOR AO COMÉRCIO LOCAL
040802 - OUTRAS	LEI N.º75/2013, DE 12 DE SETEMBRO	Apoio Social	224118951	Catia Patricia Coanhas Pinto Amaral	215.770,00	25,00	25,00			VIGÉSIMO SEGUNDO PEDIDO DE PAGAMENTO DOS VALES NATAL MÁGICO 2021 ATRIBUÍDOS ÀS CRIANÇAS DOS 0 ANOS D
040802 - OUTRAS	LEI N.º75/2013, DE 12 DE SETEMBRO	Apoio Social	224118951	Catia Patricia Coanhas Pinto Amaral	215.770,00	25,00	25,00			PAGAMENTO DOS VALES DE NATAL SÉNIOR AO COMÉRCIO LOCAL
040802 - OUTRAS	LEI N.º75/2013, DE 12 DE SETEMBRO	Apoio Social	224118951	Catia Patricia Coanhas Pinto Amaral	215.770,00	475,00	475,00			19 - VALES PAGAMENTO DOS VALES DE NATAL SÉNIOR AO COMÉRCIO LOCAL
040802 - OUTRAS	LEI N.º75/2013, DE 12 DE SETEMBRO	Apoio Social	224118951	Catia Patricia Coanhas Pinto Amaral	215.770,00	25,00	25,00			LOCAL DÉCIMO PRIMEIRO PEDIDO DE PAGAMENTO DOS VALES NATAL MÁGICO 2021 ATRIBUÍDOS ÀS CRIANÇAS DOS 0 ANOS DE
040802 - OUTRAS	LEI N.º75/2013, DE 12 DE SETEMBRO	Apoio Social	225968428	RUI PEDRO GOMES AMARO	215.770,00	75,00	75,00			
040802 - OUTRAS	LEI N.º75/2013, DE 12 DE SETEMBRO	Apoio Social	227296974	Marisa Isabel Lopes Frederico	215.770,00	75,00	75,00			Apoio Social
040802 - OUTRAS	LEI N.º75/2013, DE 12 DE SETEMBRO	Apoio Social	227296974	Marisa Isabel Lopes Frederico	215.770,00	25,00	25,00			Apoio Social
040802 - OUTRAS	LEI N.º75/2013, DE 12 DE SETEMBRO	Bolsa Social	231340249	PATRÍCIA ISABEL MOURA VASQUES	215.770,00	110,00	110,00			BOLSA DE ESTUDO - MARÇO
040802 - OUTRAS	LEI N.º75/2013, DE 12 DE SETEMBRO	Bolsa Social	231340249	PATRÍCIA ISABEL MOURA VASQUES	215.770,00	110,00	110,00			BOLSA DE ESTUDO - ABRIL

VISUALIZAR REGISTOS S/ EXECUÇÃO : N

Tipo de despesa	Disposições legais [1]	Finalidade [2]	Entidade beneficiária		Despesas Orçamentadas [4]	Despesas autorizadas [5]	Despesas pagas [6]	Despesas autorizadas e não pagas [7]=[5]-[6]	Devolução de transf. / subs. ocorrida no exercício [8]	Observações [9]
			NIF	Nome / Designação [3]						
040802 - OUTRAS	LEI N.º75/2013, DE 12 DE SETEMBRO	Bolsa Social	231340249	PATRÍCIA ISABEL MOURA VASQUES	215.770,00	110,00	110,00			BOLSA SOCIAL - MAIO
040802 - OUTRAS	LEI N.º75/2013, DE 12 DE SETEMBRO	Bolsa Social	231340249	PATRÍCIA ISABEL MOURA VASQUES	215.770,00	110,00	110,00			BOLSA DE ESTUDO - JUNHO
040802 - OUTRAS	LEI N.º75/2013, DE 12 DE SETEMBRO	Bolsa Social	231340249	PATRÍCIA ISABEL MOURA VASQUES	215.770,00	110,00	110,00			BOLSA DE ESTUDO - JULHO
040802 - OUTRAS	LEI N.º75/2013, DE 12 DE SETEMBRO	Bolsa Social	231340249	PATRÍCIA ISABEL MOURA VASQUES	215.770,00	110,00	110,00			BOLSA DE ESTUDO - FEVEREIRO
040802 - OUTRAS	LEI N.º75/2013, DE 12 DE SETEMBRO	Bolsa Social	231340249	PATRÍCIA ISABEL MOURA VASQUES	215.770,00	110,00	110,00			BOLSA DE ESTUDO - JANEIRO
040802 - OUTRAS	LEI N.º75/2013, DE 12 DE SETEMBRO	Bolsa Social	231340249	PATRÍCIA ISABEL MOURA VASQUES	215.770,00	400,00	400,00			BOLSA SOCIAL DE SETEMBRO A DEZEMBRO 2022
040802 - OUTRAS	LEI N.º75/2013, DE 12 DE SETEMBRO	Apoio Social	231403968	Cecilia Ferreira Augusto Anjos	215.770,00	25,00	25,00			PAGAMENTO DOS VALES DE NATAL SÉNIOR AO COMÉRCIO LOCAL. Apoio Social
040802 - OUTRAS	LEI N.º75/2013, DE 12 DE SETEMBRO	Apoio Social	231733062	Miguel Filipe Amaral Lino	215.770,00	25,00	25,00			
040802 - OUTRAS	LEI N.º75/2013, DE 12 DE SETEMBRO	Bolsa Social	232396388	Beatriz A. P. Cristão	215.770,00	100,00	100,00			BOLSA DE ESTUDO - JUNHO
040802 - OUTRAS	LEI N.º75/2013, DE 12 DE SETEMBRO	Bolsa Social	232396388	Beatriz A. P. Cristão	215.770,00	100,00	100,00			BOLSA DE ESTUDO - JULHO
040802 - OUTRAS	LEI N.º75/2013, DE 12 DE SETEMBRO	Bolsa Social	232396388	Beatriz A. P. Cristão	215.770,00	100,00	100,00			BOLSA SOCIAL - MAIO
040802 - OUTRAS	LEI N.º75/2013, DE 12 DE SETEMBRO	Bolsa Social	232396388	Beatriz A. P. Cristão	215.770,00	100,00	100,00			BOLSA DE ESTUDO - ABRIL
040802 - OUTRAS	LEI N.º75/2013, DE 12 DE SETEMBRO	Bolsa Social	232396388	Beatriz A. P. Cristão	215.770,00	400,00	400,00			BOLSA SOCIAL DE SETEMBRO A DEZEMBRO 2022
040802 - OUTRAS	LEI N.º75/2013, DE 12 DE SETEMBRO	Bolsa Social	232396388	Beatriz A. P. Cristão	215.770,00	100,00	100,00			BOLSA DE ESTUDO - JANEIRO
040802 - OUTRAS	LEI N.º75/2013, DE 12 DE SETEMBRO	Bolsa Social	232396388	Beatriz A. P. Cristão	215.770,00	100,00	100,00			BOLSA DE ESTUDO - FEVEREIRO
040802 - OUTRAS	LEI N.º75/2013, DE 12 DE SETEMBRO	Bolsa Social	232396388	Beatriz A. P. Cristão	215.770,00	100,00	100,00			BOLSA DE ESTUDO - MARÇO
040802 - OUTRAS	LEI N.º75/2013, DE 12 DE SETEMBRO	Bolsa de Mérito	236385577	Jéssica Isabel Santos Cristão	215.770,00	697,00	697,00			Bolsa de Mérito
040802 - OUTRAS	LEI N.º75/2013, DE 12 DE SETEMBRO	Bolsa de Mérito	236951505	BEATRIZ ALEXANDRA BASTOS MARTINHO	215.770,00	697,00	697,00			Bolsa de Mérito
040802 - OUTRAS	LEI N.º75/2013, DE 12 DE SETEMBRO	Apoio Social a Estudantes Universitários	237581914	BRUNA MAFALDA FERNANDES PEDREIRO	215.770,00	400,00	400,00			BOLSA SOCIAL DE SETEMBRO A DEZEMBRO 2022
040802 - OUTRAS	LEI N.º75/2013, DE 12 DE SETEMBRO	Apoio Social a Estudantes Universitários	237581914	BRUNA MAFALDA FERNANDES PEDREIRO	215.770,00	75,00	75,00			BOLSA DE ESTUDO - JANEIRO
040802 - OUTRAS	LEI N.º75/2013, DE 12 DE SETEMBRO	Apoio Social a Estudantes Universitários	237581914	BRUNA MAFALDA FERNANDES PEDREIRO	215.770,00	75,00	75,00			BOLSA DE ESTUDO - FEVEREIRO
040802 - OUTRAS	LEI N.º75/2013, DE 12 DE SETEMBRO	Apoio Social a Estudantes Universitários	237581914	BRUNA MAFALDA FERNANDES PEDREIRO	215.770,00	100,00	100,00			BOLSA DE ESTUDO - ABRIL
040802 - OUTRAS	LEI N.º75/2013, DE 12 DE SETEMBRO	Apoio Social a Estudantes Universitários	237581914	BRUNA MAFALDA FERNANDES PEDREIRO	215.770,00	75,00	75,00			BOLSA DE ESTUDO - MARÇO
040802 - OUTRAS	LEI N.º75/2013, DE 12 DE SETEMBRO	Apoio Social a Estudantes Universitários	237581914	BRUNA MAFALDA FERNANDES PEDREIRO	215.770,00	112,00	112,00			FÉRIAS DESPORTIVAS - 2022
040802 - OUTRAS	LEI N.º75/2013, DE 12 DE SETEMBRO	Apoio Social a Estudantes Universitários	237581914	BRUNA MAFALDA FERNANDES PEDREIRO	215.770,00	75,00	75,00			BOLSA DE ESTUDO - JULHO
040802 - OUTRAS	LEI N.º75/2013, DE 12 DE SETEMBRO	Apoio Social a Estudantes Universitários	237581914	BRUNA MAFALDA FERNANDES PEDREIRO	215.770,00	75,00	75,00			BOLSA DE ESTUDO - JUNHO
040802 - OUTRAS	LEI N.º75/2013, DE 12 DE SETEMBRO	Apoio Social a Estudantes Universitários	237581914	BRUNA MAFALDA FERNANDES PEDREIRO	215.770,00	75,00	75,00			BOLSA SOCIAL - MAIO
040802 - OUTRAS	LEI N.º75/2013, DE 12 DE SETEMBRO	Apoio a Jovens	240102207	ANA BEATRIZ PINTO PAÍGA	215.770,00	697,00	697,00			
040802 - OUTRAS	LEI N.º75/2013, DE 12 DE SETEMBRO	Apoio a Jovens	240238877	EDGAR MARCO POLIDO SANTOS	215.770,00	152,64	152,64			Apoio a Jovens

VISUALIZAR REGISTOS S/ EXECUÇÃO : N

Tipo de despesa	Disposições legais [1]	Finalidade [2]	Entidade beneficiária		Despesas Orçamentadas [4]	Despesas autorizadas [5]	Despesas pagas [6]	Despesas autorizadas e não pagas [7]=[5]-[6]	Devolução de transf. / subs. ocorrida no exercício [8]	Observações [9]
			NIF	Nome / Designação [3]						
040802 - OUTRAS	LEI N.º75/2013, DE 12 DE SETEMBRO	Apoios Socias	242451926	Martina Luisa Lopes Caldeira	215.770,00	225,00	225,00			PAGAMENTO DOS VALES DE NATAL SÉNIOR AO COMÉRCIO LOCAL
040802 - OUTRAS	LEI N.º75/2013, DE 12 DE SETEMBRO	Apoios Socias	242451926	Martina Luisa Lopes Caldeira	215.770,00	25,00	25,00			VIGÉSIMO OITAVO PEDIDO DE PAGAMENTO DOS VALES NATAL MÁGICO 2021 ATRIBUÍDOS ÀS CRIANÇAS DOS 0 ANOS DE
040802 - OUTRAS	LEI N.º75/2013, DE 12 DE SETEMBRO	Bolsa de Mérito	243410786	SOFIA LOPES DIOGO	215.770,00	697,00	697,00			Bolsa de Mérito
040802 - OUTRAS	LEI N.º75/2013, DE 12 DE SETEMBRO	Bolsa Social	243502230	CLAÚDIO RAFAEL CARLOS ALVES	215.770,00	300,00	300,00			bolsa social de setembro dezembro/2022
040802 - OUTRAS	LEI N.º75/2013, DE 12 DE SETEMBRO	Bolsa Social	243502230	CLAÚDIO RAFAEL CARLOS ALVES	215.770,00	100,00	100,00			BOLSA DE ESTUDO - JANEIRO
040802 - OUTRAS	LEI N.º75/2013, DE 12 DE SETEMBRO	Bolsa Social	243502230	CLAÚDIO RAFAEL CARLOS ALVES	215.770,00	100,00	100,00			BOLSA DE ESTUDO - FEVEREIRO
040802 - OUTRAS	LEI N.º75/2013, DE 12 DE SETEMBRO	Bolsa Social	243502230	CLAÚDIO RAFAEL CARLOS ALVES	215.770,00	100,00	100,00			BOLSA DE ESTUDO - MARÇO
040802 - OUTRAS	LEI N.º75/2013, DE 12 DE SETEMBRO	Bolsa Social	243502230	CLAÚDIO RAFAEL CARLOS ALVES	215.770,00	100,00	100,00			BOLSA DE ESTUDO - ABRIL
040802 - OUTRAS	LEI N.º75/2013, DE 12 DE SETEMBRO	Bolsa Social	243502230	CLAÚDIO RAFAEL CARLOS ALVES	215.770,00	100,00	100,00			BOLSA SOCIAL - MAIO
040802 - OUTRAS	LEI N.º75/2013, DE 12 DE SETEMBRO	Bolsa Social	243502230	CLAÚDIO RAFAEL CARLOS ALVES	215.770,00	100,00	100,00			BOLSA DE ESTUDO - JUNHO
040802 - OUTRAS	LEI N.º75/2013, DE 12 DE SETEMBRO	Bolsa Social	243502230	CLAÚDIO RAFAEL CARLOS ALVES	215.770,00	100,00	100,00			BOLSA DE ESTUDO - JULHO
040802 - OUTRAS	LEI N.º75/2013, DE 12 DE SETEMBRO	Apoio Social a Estudantes	243759002	ANA MARGARIDA DE JESUS AUGUSTO	215.770,00	100,00	100,00			BOLSA DE ESTUDO - JULHO
040802 - OUTRAS	LEI N.º75/2013, DE 12 DE SETEMBRO	Apoio Social a Estudantes	243759002	ANA MARGARIDA DE JESUS AUGUSTO	215.770,00	100,00	100,00			BOLSA DE ESTUDO - JUNHO
040802 - OUTRAS	LEI N.º75/2013, DE 12 DE SETEMBRO	Apoio Social a Estudantes	243759002	ANA MARGARIDA DE JESUS AUGUSTO	215.770,00	100,00	100,00			BOLSA DE ESTUDO - MAIO
040802 - OUTRAS	LEI N.º75/2013, DE 12 DE SETEMBRO	Apoio Social a Estudantes	243759002	ANA MARGARIDA DE JESUS AUGUSTO	215.770,00	100,00	100,00			BOLSA SOCIAL - MAIO
040802 - OUTRAS	LEI N.º75/2013, DE 12 DE SETEMBRO	Apoio Social a Estudantes	243759002	ANA MARGARIDA DE JESUS AUGUSTO	215.770,00	100,00	100,00			BOLSA DE ESTUDO - MARÇO
040802 - OUTRAS	LEI N.º75/2013, DE 12 DE SETEMBRO	Apoio Social a Estudantes	243759002	ANA MARGARIDA DE JESUS AUGUSTO	215.770,00	100,00	100,00			BOLSA DE ESTUDO - FEVEREIRO
040802 - OUTRAS	LEI N.º75/2013, DE 12 DE SETEMBRO	Apoio Social a Estudantes	243759002	ANA MARGARIDA DE JESUS AUGUSTO	215.770,00	100,00	100,00			BOLSA DE ESTUDO - JANEIRO
040802 - OUTRAS	LEI N.º75/2013, DE 12 DE SETEMBRO	Apoio Social a Estudantes	243759002	ANA MARGARIDA DE JESUS AUGUSTO	215.770,00	300,00	300,00			bolsa social de setembro dezembro/2022
040802 - OUTRAS	LEI N.º75/2013, DE 12 DE SETEMBRO	Apoio a Jovens	245031367	ANA RAFAELA FONSECA MARQUES	215.770,00	697,00	697,00			
040802 - OUTRAS	LEI N.º75/2013, DE 12 DE SETEMBRO	Apoio a Jovens	245885706	MARIANA BRITES AGUIAR NEVES	215.770,00	126,00	126,00			Apoio a Jovens
040802 - OUTRAS	LEI N.º75/2013, DE 12 DE SETEMBRO	Bolsa Social	246357835	Camila de Jesus Rodrigues	215.770,00	100,00	100,00			BOLSA DE ESTUDO - JUNHO
040802 - OUTRAS	LEI N.º75/2013, DE 12 DE SETEMBRO	Bolsa Social	246357835	Camila de Jesus Rodrigues	215.770,00	100,00	100,00			BOLSA DE ESTUDO - JUNHO
040802 - OUTRAS	LEI N.º75/2013, DE 12 DE SETEMBRO	Bolsa Social	246357835	Camila de Jesus Rodrigues	215.770,00	100,00	100,00			BOLSA DE ESTUDO - MARÇO
040802 - OUTRAS	LEI N.º75/2013, DE 12 DE SETEMBRO	Bolsa Social	246357835	Camila de Jesus Rodrigues	215.770,00	100,00	100,00			BOLSA SOCIAL - MAIO
040802 - OUTRAS	LEI N.º75/2013, DE 12 DE SETEMBRO	Bolsa Social	246357835	Camila de Jesus Rodrigues	215.770,00	100,00	100,00			BOLSA DE ESTUDO - ABRIL
040802 - OUTRAS	LEI N.º75/2013, DE 12 DE SETEMBRO	Bolsa Social	246357835	Camila de Jesus Rodrigues	215.770,00	400,00	400,00			BOLSA SOCIAL DE SETEMBRO A DEZEMBRO 2022
040802 - OUTRAS	LEI N.º75/2013, DE 12 DE SETEMBRO	Bolsa Social	246357835	Camila de Jesus Rodrigues	215.770,00	100,00	100,00			BOLSA DE ESTUDO - JANEIRO

VISUALIZAR REGISTOS S/ EXECUÇÃO : N

Tipo de despesa	Disposições legais [1]	Finalidade [2]	Entidade beneficiária		Despesas Orçamentadas [4]	Despesas autorizadas [5]	Despesas pagas [6]	Despesas autorizadas e não pagas [7]=[5]-[6]	Devolução de transf. / subs. ocorrida no exercício [8]	Observações [9]
			NIF	Nome / Designação [3]						
040802 - OUTRAS	LEI N.º75/2013, DE 12 DE SETEMBRO	Bolsa Social	246357835	Camila de Jesus Rodrigues	215.770,00	100,00	100,00			BOLSA DE ESTUDO - FEVEREIRO
040802 - OUTRAS	LEI N.º75/2013, DE 12 DE SETEMBRO	Bolsa Mérito	246800470	José António Gomes da Costa	215.770,00	697,00	697,00			Bolsa Mérito
040802 - OUTRAS	LEI N.º75/2013, DE 12 DE SETEMBRO	Apoio Social a Estudantes Universitários	246884770	Virginia Raquel Rodrigues Guedes	215.770,00	200,00	200,00			bolsa social de setembro dezembro/2022
040802 - OUTRAS	LEI N.º75/2013, DE 12 DE SETEMBRO	Apoio Social a Estudantes Universitários	246884770	Virginia Raquel Rodrigues Guedes	215.770,00	75,00	75,00			BOLSA DE ESTUDO - JANEIRO
040802 - OUTRAS	LEI N.º75/2013, DE 12 DE SETEMBRO	Apoio Social a Estudantes Universitários	246884770	Virginia Raquel Rodrigues Guedes	215.770,00	75,00	75,00			BOLSA DE ESTUDO - FEVEREIRO
040802 - OUTRAS	LEI N.º75/2013, DE 12 DE SETEMBRO	Apoio Social a Estudantes Universitários	246884770	Virginia Raquel Rodrigues Guedes	215.770,00	75,00	75,00			BOLSA DE ESTUDO - ABRIL
040802 - OUTRAS	LEI N.º75/2013, DE 12 DE SETEMBRO	Apoio Social a Estudantes Universitários	246884770	Virginia Raquel Rodrigues Guedes	215.770,00	75,00	75,00			BOLSA DE ESTUDO - MARÇO
040802 - OUTRAS	LEI N.º75/2013, DE 12 DE SETEMBRO	Apoio Social a Estudantes Universitários	246884770	Virginia Raquel Rodrigues Guedes	215.770,00	75,00	75,00			BOLSA DE ESTUDO - JUNHO
040802 - OUTRAS	LEI N.º75/2013, DE 12 DE SETEMBRO	Apoio Social a Estudantes Universitários	246884770	Virginia Raquel Rodrigues Guedes	215.770,00	75,00	75,00			BOLSA SOCIAL - MAIO
040802 - OUTRAS	LEI N.º75/2013, DE 12 DE SETEMBRO	Apoio Social a Estudantes Universitários	246884770	Virginia Raquel Rodrigues Guedes	215.770,00	75,00	75,00			BOLSA DE ESTUDO - JULHO
040802 - OUTRAS	LEI N.º75/2013, DE 12 DE SETEMBRO	Apoio a Jovens	247450146	Inês Martinho Penela	215.770,00	98,00	98,00			Apoio a Jovens
040802 - OUTRAS	LEI N.º75/2013, DE 12 DE SETEMBRO	Bolsa Social	247485926	TATIANA SOFIA OLIVEIRA AUGUSTO	215.770,00	400,00	400,00			Bolsa Social
040802 - OUTRAS	LEI N.º75/2013, DE 12 DE SETEMBRO	Apoio a Jovens	247515353	Diana Raquel da Costa Anunciação	215.770,00	25,00	25,00			Apoio a Jovens
040802 - OUTRAS	LEI N.º75/2013, DE 12 DE SETEMBRO	Bolsa Social	247683094	LARA FRANCISCA TRINDADE ALMEIDA	215.770,00	100,00	100,00			BOLSA DE ESTUDO - FEVEREIRO
040802 - OUTRAS	LEI N.º75/2013, DE 12 DE SETEMBRO	Bolsa Social	247683094	LARA FRANCISCA TRINDADE ALMEIDA	215.770,00	400,00	400,00			BOLSA SOCIAL DE SETEMBRO A DEZEMBRO 2022
040802 - OUTRAS	LEI N.º75/2013, DE 12 DE SETEMBRO	Bolsa Social	247683094	LARA FRANCISCA TRINDADE ALMEIDA	215.770,00	100,00	100,00			BOLSA DE ESTUDO - JANEIRO
040802 - OUTRAS	LEI N.º75/2013, DE 12 DE SETEMBRO	Bolsa Social	247683094	LARA FRANCISCA TRINDADE ALMEIDA	215.770,00	140,00	140,00			FÉRIAS DESPORTIVAS - 2022
040802 - OUTRAS	LEI N.º75/2013, DE 12 DE SETEMBRO	Bolsa Social	247683094	LARA FRANCISCA TRINDADE ALMEIDA	215.770,00	100,00	100,00			BOLSA DE ESTUDO - JULHO
040802 - OUTRAS	LEI N.º75/2013, DE 12 DE SETEMBRO	Bolsa Social	247683094	LARA FRANCISCA TRINDADE ALMEIDA	215.770,00	100,00	100,00			BOLSA DE ESTUDO - JUNHO
040802 - OUTRAS	LEI N.º75/2013, DE 12 DE SETEMBRO	Bolsa Social	247683094	LARA FRANCISCA TRINDADE ALMEIDA	215.770,00	100,00	100,00			BOLSA DE ESTUDO - MARÇO
040802 - OUTRAS	LEI N.º75/2013, DE 12 DE SETEMBRO	Bolsa Social	247683094	LARA FRANCISCA TRINDADE ALMEIDA	215.770,00	100,00	100,00			BOLSA SOCIAL - MAIO
040802 - OUTRAS	LEI N.º75/2013, DE 12 DE SETEMBRO	Bolsa Social	247683094	LARA FRANCISCA TRINDADE ALMEIDA	215.770,00	100,00	100,00			BOLSA DE ESTUDO - ABRIL
040802 - OUTRAS	LEI N.º75/2013, DE 12 DE SETEMBRO	Bolsa Social	247800333	Jéssica Filipe Jesus Pêgo	215.770,00	400,00	400,00			Bolsa Social
040802 - OUTRAS	LEI N.º75/2013, DE 12 DE SETEMBRO		248289250	RODRIGO RAFAEL PINTO RAMOS	215.770,00	400,00	400,00			
040802 - OUTRAS	LEI N.º75/2013, DE 12 DE SETEMBRO	Apoio a Jovens	248331396	Rita A. Garrido Costa	215.770,00	400,00	400,00			Apoio a Jovens
040802 - OUTRAS	LEI N.º75/2013, DE 12 DE SETEMBRO	Bolsa Mérito	248736752	Marcelo Dinis Beselga Vilas Boas	215.770,00	697,00	697,00			PEDIDO DE PREPARAÇÃO DO PAGAMENTO DAS BOLSAS DE ESTUDO POR MÉRITO A ALUNOS (AS) DO ENSINO SUPERIOR P
040802 - OUTRAS	LEI N.º75/2013, DE 12 DE SETEMBRO		248803921	Ana Beatriz Barreleiro Vila	215.770,00	140,00	140,00			
040802 - OUTRAS	LEI N.º75/2013, DE 12 DE SETEMBRO	Bolsa Social	248817299	Cátia Marlène Claro Calçarão	215.770,00	50,00	50,00			BOLSA DE ESTUDO - JULHO

VISUALIZAR REGISTOS S/ EXECUÇÃO : N

Tipo de despesa	Disposições legais [1]	Finalidade [2]	Entidade beneficiária		Despesas Orçamentadas [4]	Despesas autorizadas [5]	Despesas pagas [6]	Despesas autorizadas e não pagas [7]=[5]-[6]	Devolução de transf. / subs. ocorrida no exercício [8]	Observações [9]
			NIF	Nome / Designação [3]						
040802 - OUTRAS	LEI N.º75/2013, DE 12 DE SETEMBRO	Bolsa Social	248817299	Cátia Marlene Claro Calçarão	215.770,00	50,00	50,00			BOLSA DE ESTUDO - JUNHO
040802 - OUTRAS	LEI N.º75/2013, DE 12 DE SETEMBRO	Bolsa Social	248817299	Cátia Marlene Claro Calçarão	215.770,00	50,00	50,00			BOLSA SOCIAL - MAIO
040802 - OUTRAS	LEI N.º75/2013, DE 12 DE SETEMBRO	Bolsa Social	248817299	Cátia Marlene Claro Calçarão	215.770,00	50,00	50,00			BOLSA DE ESTUDO - ABRIL
040802 - OUTRAS	LEI N.º75/2013, DE 12 DE SETEMBRO	Bolsa Social	248817299	Cátia Marlene Claro Calçarão	215.770,00	50,00	50,00			BOLSA DE ESTUDO - MARÇO
040802 - OUTRAS	LEI N.º75/2013, DE 12 DE SETEMBRO	Bolsa Social	248817299	Cátia Marlene Claro Calçarão	215.770,00	50,00	50,00			BOLSA DE ESTUDO - JANEIRO
040802 - OUTRAS	LEI N.º75/2013, DE 12 DE SETEMBRO	Bolsa Social	248817299	Cátia Marlene Claro Calçarão	215.770,00	50,00	50,00			BOLSA DE ESTUDO - FEVEREIRO
040802 - OUTRAS	LEI N.º75/2013, DE 12 DE SETEMBRO	Apoio a Jovens	249066874	Bruna Alexandra Augusto Castro	215.770,00	140,00	140,00			Apoio a Jovens
040802 - OUTRAS	LEI N.º75/2013, DE 12 DE SETEMBRO	Apoio a Jovens	249080761	Ricardo Camilo Borges	215.770,00	140,00	140,00			Apoio a Jovens
040802 - OUTRAS	LEI N.º75/2013, DE 12 DE SETEMBRO	Apoios Sociais	249256711	MICAELA SOFIA AMÁVEL PEREIRA	215.770,00	140,00	140,00			FÉRIAS DESPORTIVAS - 2022
040802 - OUTRAS	LEI N.º75/2013, DE 12 DE SETEMBRO	Apoios Sociais	249256711	MICAELA SOFIA AMÁVEL PEREIRA	215.770,00	75,00	75,00			BOLSA DE ESTUDO - JULHO
040802 - OUTRAS	LEI N.º75/2013, DE 12 DE SETEMBRO	Apoios Sociais	249256711	MICAELA SOFIA AMÁVEL PEREIRA	215.770,00	75,00	75,00			BOLSA SOCIAL - MAIO
040802 - OUTRAS	LEI N.º75/2013, DE 12 DE SETEMBRO	Apoios Sociais	249256711	MICAELA SOFIA AMÁVEL PEREIRA	215.770,00	75,00	75,00			BOLSA DE ESTUDO - JUNHO
040802 - OUTRAS	LEI N.º75/2013, DE 12 DE SETEMBRO	Apoios Sociais	249256711	MICAELA SOFIA AMÁVEL PEREIRA	215.770,00	75,00	75,00			BOLSA DE ESTUDO - MARÇO
040802 - OUTRAS	LEI N.º75/2013, DE 12 DE SETEMBRO	Apoios Sociais	249256711	MICAELA SOFIA AMÁVEL PEREIRA	215.770,00	75,00	75,00			BOLSA DE ESTUDO - ABRIL
040802 - OUTRAS	LEI N.º75/2013, DE 12 DE SETEMBRO	Apoios Sociais	249256711	MICAELA SOFIA AMÁVEL PEREIRA	215.770,00	75,00	75,00			BOLSA DE ESTUDO - FEVEREIRO
040802 - OUTRAS	LEI N.º75/2013, DE 12 DE SETEMBRO	Apoios Sociais	249256711	MICAELA SOFIA AMÁVEL PEREIRA	215.770,00	75,00	75,00			BOLSA DE ESTUDO - JANEIRO
040802 - OUTRAS	LEI N.º75/2013, DE 12 DE SETEMBRO	Apoio a Jovens	249317796	MARIA JOÃO FONTES DE CARVALHO	215.770,00	140,00	140,00			Apoio a Jovens
040802 - OUTRAS	LEI N.º75/2013, DE 12 DE SETEMBRO	Bolsa de Mérito	249317796	MARIA JOÃO FONTES DE CARVALHO	215.770,00	697,00	697,00			Bolsa de Mérito
040802 - OUTRAS	LEI N.º75/2013, DE 12 DE SETEMBRO	Bolsa Mérito	249400189	Daniel António Ferreira Figueiredo	215.770,00	697,00	697,00			PEDIDO DE PREPARAÇÃO DO PAGAMENTO DAS BOLSAS DE ESTUDO POR MÉRITO A ALUNOS (AS) DO ENSINO SUPERIOR P
040802 - OUTRAS	LEI N.º75/2013, DE 12 DE SETEMBRO	Bolsa Mérito	249728699	Maria Francisca Nascimento Gouveia	215.770,00	697,00	697,00			Bolsa Mérito ALUNOS (AS) DO ENSINO SUPERIOR PÚBLICO RELATIVAS AO ANO LETIVO 2021-2022
040802 - OUTRAS	LEI N.º75/2013, DE 12 DE SETEMBRO	Bolsa Social	249728699	Maria Francisca Nascimento Gouveia	215.770,00	400,00	400,00			BOLSA SOCIAL DE SETEMBRO A DEZEMBRO 2022
040802 - OUTRAS	LEI N.º75/2013, DE 12 DE SETEMBRO	Bolsa Social	249728699	Maria Francisca Nascimento Gouveia	215.770,00	100,00	100,00			BOLSA DE ESTUDO - JANEIRO
040802 - OUTRAS	LEI N.º75/2013, DE 12 DE SETEMBRO	Bolsa Social	249728699	Maria Francisca Nascimento Gouveia	215.770,00	100,00	100,00			BOLSA DE ESTUDO - FEVEREIRO
040802 - OUTRAS	LEI N.º75/2013, DE 12 DE SETEMBRO	Bolsa Social	249728699	Maria Francisca Nascimento Gouveia	215.770,00	100,00	100,00			BOLSA DE ESTUDO - JULHO
040802 - OUTRAS	LEI N.º75/2013, DE 12 DE SETEMBRO	Bolsa Social	249728699	Maria Francisca Nascimento Gouveia	215.770,00	100,00	100,00			BOLSA DE ESTUDO - JUNHO
040802 - OUTRAS	LEI N.º75/2013, DE 12 DE SETEMBRO	Bolsa Social	249728699	Maria Francisca Nascimento Gouveia	215.770,00	100,00	100,00			BOLSA DE ESTUDO - ABRIL
040802 - OUTRAS	LEI N.º75/2013, DE 12 DE SETEMBRO	Bolsa Social	249728699	Maria Francisca Nascimento Gouveia	215.770,00	100,00	100,00			BOLSA SOCIAL - MAIO

VISUALIZAR REGISTOS S/ EXECUÇÃO : N

Tipo de despesa	Disposições legais [1]	Finalidade [2]	Entidade beneficiária		Despesas Orçamentadas [4]	Despesas autorizadas [5]	Despesas pagas [6]	Despesas autorizadas e não pagas [7]=[5]-[6]	Devolução de transf. / subs. ocorrida no exercício [8]	Observações [9]
			NIF	Nome / Designação [3]						
040802 - OUTRAS	LEI N.º75/2013, DE 12 DE SETEMBRO	Bolsa Social	249728699	Maria Francisca Nascimento Gouveia	215.770,00	100,00	100,00			BOLSA DE ESTUDO - MARÇO
040802 - OUTRAS	LEI N.º75/2013, DE 12 DE SETEMBRO	Bolsa Mérito	250042843	Ana Margarida Vieira Rodrigues	215.770,00	140,00	140,00			
040802 - OUTRAS	LEI N.º75/2013, DE 12 DE SETEMBRO	Bolsa Mérito - Escola Profissional	250126303	Sara Filipa Fidalgo Augusto	215.770,00	500,00	500,00			Bolsa de Mérito Escola Profissional
040802 - OUTRAS	LEI N.º75/2013, DE 12 DE SETEMBRO	Bolsa de Mérito	250311070	Gonçalo Cardoso Carvalho Lousa Veiga	215.770,00	697,00	697,00			PEDIDO DE PREPARAÇÃO DO PAGAMENTO DAS BOLSAS DE ESTUDO POR MÉRITO A ALUNOS (AS) DO ENSINO SUPERIOR P
040802 - OUTRAS	LEI N.º75/2013, DE 12 DE SETEMBRO	Apoio a Jovens	250381281	DUARTE OLIVEIRA SOUSA	215.770,00	140,00	140,00			Apoio a Jovens
040802 - OUTRAS	LEI N.º75/2013, DE 12 DE SETEMBRO	Bolsa Social	250381630	LAURA SOFIA DA SILVA FERNANDES	215.770,00	100,00	100,00			BOLSA DE ESTUDO - JUNHO
040802 - OUTRAS	LEI N.º75/2013, DE 12 DE SETEMBRO	Bolsa Social	250381630	LAURA SOFIA DA SILVA FERNANDES	215.770,00	100,00	100,00			BOLSA DE ESTUDO - MARÇO
040802 - OUTRAS	LEI N.º75/2013, DE 12 DE SETEMBRO	Bolsa Social	250381630	LAURA SOFIA DA SILVA FERNANDES	215.770,00	100,00	100,00			BOLSA SOCIAL - MAIO
040802 - OUTRAS	LEI N.º75/2013, DE 12 DE SETEMBRO	Bolsa Social	250381630	LAURA SOFIA DA SILVA FERNANDES	215.770,00	100,00	100,00			BOLSA ESTUDO - ABRIL
040802 - OUTRAS	LEI N.º75/2013, DE 12 DE SETEMBRO	Bolsa Social	250381630	LAURA SOFIA DA SILVA FERNANDES	215.770,00	100,00	100,00			BOLSA DE ESTUDO - JANEIRO
040802 - OUTRAS	LEI N.º75/2013, DE 12 DE SETEMBRO	Bolsa Social	250381630	LAURA SOFIA DA SILVA FERNANDES	215.770,00	100,00	100,00			BOLSA DE ESTUDO - FEVEREIRO
040802 - OUTRAS	LEI N.º75/2013, DE 12 DE SETEMBRO	Bolsa Social	250381630	LAURA SOFIA DA SILVA FERNANDES	215.770,00	100,00	100,00			BOLSA DE ESTUDO - JULHO
040802 - OUTRAS	LEI N.º75/2013, DE 12 DE SETEMBRO	Bolsa Social	250535920	João Carlos Fernandes Nogueira	215.770,00	100,00	100,00			BOLSA DE ESTUDO - FEVEREIRO
040802 - OUTRAS	LEI N.º75/2013, DE 12 DE SETEMBRO	Bolsa Social	250535920	João Carlos Fernandes Nogueira	215.770,00	100,00	100,00			BOLSA DE ESTUDO - JANEIRO
040802 - OUTRAS	LEI N.º75/2013, DE 12 DE SETEMBRO	Bolsa Social	250535920	João Carlos Fernandes Nogueira	215.770,00	100,00	100,00			BOLSA DE ESTUDO - ABRIL
040802 - OUTRAS	LEI N.º75/2013, DE 12 DE SETEMBRO	Bolsa Social	250535920	João Carlos Fernandes Nogueira	215.770,00	100,00	100,00			BOLSA SOCIAL - MAIO
040802 - OUTRAS	LEI N.º75/2013, DE 12 DE SETEMBRO	Bolsa Social	250535920	João Carlos Fernandes Nogueira	215.770,00	100,00	100,00			BOLSA DE ESTUDO - MARÇO
040802 - OUTRAS	LEI N.º75/2013, DE 12 DE SETEMBRO	Bolsa Social	250535920	João Carlos Fernandes Nogueira	215.770,00	100,00	100,00			BOLSA DE ESTUDO - JUNHO
040802 - OUTRAS	LEI N.º75/2013, DE 12 DE SETEMBRO	Bolsa Social	250535920	João Carlos Fernandes Nogueira	215.770,00	100,00	100,00			BOLSA DE ESTUDO - JULHO
040802 - OUTRAS	LEI N.º75/2013, DE 12 DE SETEMBRO	Bolsa Social	250535955	Inês Silvina Fernandes Nogueira	215.770,00	100,00	100,00			BOLSA DE ESTUDO - JULHO
040802 - OUTRAS	LEI N.º75/2013, DE 12 DE SETEMBRO	Bolsa Social	250535955	Inês Silvina Fernandes Nogueira	215.770,00	100,00	100,00			BOLSA DE ESTUDO - JUNHO
040802 - OUTRAS	LEI N.º75/2013, DE 12 DE SETEMBRO	Bolsa Social	250535955	Inês Silvina Fernandes Nogueira	215.770,00	100,00	100,00			BOLSA DE ESTUDO - MARÇO
040802 - OUTRAS	LEI N.º75/2013, DE 12 DE SETEMBRO	Bolsa Social	250535955	Inês Silvina Fernandes Nogueira	215.770,00	100,00	100,00			BOLSA SOCIAL - MAIO
040802 - OUTRAS	LEI N.º75/2013, DE 12 DE SETEMBRO	Bolsa Social	250535955	Inês Silvina Fernandes Nogueira	215.770,00	100,00	100,00			BOLSA DE ESTUDO - ABRIL
040802 - OUTRAS	LEI N.º75/2013, DE 12 DE SETEMBRO	Bolsa Social	250535955	Inês Silvina Fernandes Nogueira	215.770,00	100,00	100,00			BOLSA DE ESTUDO - JANEIRO
040802 - OUTRAS	LEI N.º75/2013, DE 12 DE SETEMBRO	Bolsa Social	250535955	Inês Silvina Fernandes Nogueira	215.770,00	400,00	400,00			BOLSA SOCIAL - SETEMBRO A DEZEMBRO -2022
040802 - OUTRAS	LEI N.º75/2013, DE 12 DE SETEMBRO	Bolsa Social	250535955	Inês Silvina Fernandes Nogueira	215.770,00	100,00	100,00			BOLSA DE ESTUDO - FEVEREIRO
040802 - OUTRAS	LEI N.º75/2013, DE 12 DE SETEMBRO	Bolsa de Mérito	251580245	BÁRBARA GOUVEIA SILVA	215.770,00	697,00	697,00			Bolsa de Mérito

VISUALIZAR REGISTOS S/ EXECUÇÃO : N

Tipo de despesa	Disposições legais [1]	Finalidade [2]	Entidade beneficiária		Despesas Orçamentadas [4]	Despesas autorizadas [5]	Despesas pagas [6]	Despesas autorizadas e não pagas [7]=[5]-[6]	Devolução de transf. / subs. ocorrida no exercício [8]	Observações [9]
			NIF	Nome / Designação [3]						
040802 - OUTRAS	LEI N.º75/2013, DE 12 DE SETEMBRO	Bolsa Social	251624889	JOSÉ CARLOS NOGUEIRA FERREIRA	215.770,00	400,00	400,00			Bolsa Social
040802 - OUTRAS	LEI N.º75/2013, DE 12 DE SETEMBRO	Apoio Social a Estudantes	252555040	Bruna Alexandra Anunciação Veiga	215.770,00	200,00	200,00			bolsa social de setembro dezembro/2022
040802 - OUTRAS	LEI N.º75/2013, DE 12 DE SETEMBRO	Apoio Social a Estudantes	252555040	Bruna Alexandra Anunciação Veiga	215.770,00	697,00	697,00			PEDIDO DE PREPARAÇÃO DO PAGAMENTO DAS BOLSAS DE ESTUDO POR MÉRITO A ALUNOS (AS) DO ENSINO SUPERIOR P
040802 - OUTRAS	LEI N.º75/2013, DE 12 DE SETEMBRO	Apoio Social a Estudantes	252555040	Bruna Alexandra Anunciação Veiga	215.770,00	100,00	100,00			BOLSA DE ESTUDO - JANEIRO
040802 - OUTRAS	LEI N.º75/2013, DE 12 DE SETEMBRO	Apoio Social a Estudantes	252555040	Bruna Alexandra Anunciação Veiga	215.770,00	100,00	100,00			BOLSA DE ESTUDO - FEVEREIRO
040802 - OUTRAS	LEI N.º75/2013, DE 12 DE SETEMBRO	Apoio Social a Estudantes	252555040	Bruna Alexandra Anunciação Veiga	215.770,00	100,00	100,00			BOLSA SOCIAL - MAIO
040802 - OUTRAS	LEI N.º75/2013, DE 12 DE SETEMBRO	Apoio Social a Estudantes	252555040	Bruna Alexandra Anunciação Veiga	215.770,00	100,00	100,00			BOLSA DE ESTUDO - ABRIL
040802 - OUTRAS	LEI N.º75/2013, DE 12 DE SETEMBRO	Apoio Social a Estudantes	252555040	Bruna Alexandra Anunciação Veiga	215.770,00	100,00	100,00			BOLSA DE ESTUDO - MARÇO
040802 - OUTRAS	LEI N.º75/2013, DE 12 DE SETEMBRO	Apoio Social a Estudantes	252555040	Bruna Alexandra Anunciação Veiga	215.770,00	100,00	100,00			BOLSA DE ESTUDO - JUNHO
040802 - OUTRAS	LEI N.º75/2013, DE 12 DE SETEMBRO	Apoio Social a Estudantes	252555040	Bruna Alexandra Anunciação Veiga	215.770,00	100,00	100,00			BOLSA DE ESTUDO JULHO
040802 - OUTRAS	LEI N.º75/2013, DE 12 DE SETEMBRO	Apoio a Jovens	252644190	João Alberto Queridinha Elias	215.770,00	140,00	140,00			Apoio a Jovens
040802 - OUTRAS	LEI N.º75/2013, DE 12 DE SETEMBRO	Apoio a Jovens	253182247	Tiago Augusto Fernandes Andrade	215.770,00	140,00	140,00			FÉRIAS DESPORTIVAS - 2022
040802 - OUTRAS	LEI N.º75/2013, DE 12 DE SETEMBRO	Bolsa Social	253511259	Jessica Mariana Nogueira Martins	215.770,00	100,00	100,00			BOLSA DE ESTUDO - JULHO
040802 - OUTRAS	LEI N.º75/2013, DE 12 DE SETEMBRO	Bolsa Social	253511259	Jessica Mariana Nogueira Martins	215.770,00	100,00	100,00			BOLSA DE ESTUDO - JUNHO
040802 - OUTRAS	LEI N.º75/2013, DE 12 DE SETEMBRO	Bolsa Social	253511259	Jessica Mariana Nogueira Martins	215.770,00	100,00	100,00			BOLSA DE ESTUDO - MARÇO
040802 - OUTRAS	LEI N.º75/2013, DE 12 DE SETEMBRO	Bolsa Social	253511259	Jessica Mariana Nogueira Martins	215.770,00	100,00	100,00			BOLSA SOCIAL - MAIO
040802 - OUTRAS	LEI N.º75/2013, DE 12 DE SETEMBRO	Bolsa Social	253511259	Jessica Mariana Nogueira Martins	215.770,00	100,00	100,00			~BOLSA ESTUDO - ABRIL
040802 - OUTRAS	LEI N.º75/2013, DE 12 DE SETEMBRO	Bolsa Social	253511259	Jessica Mariana Nogueira Martins	215.770,00	100,00	100,00			BOLSA DE ESTUDO - FEVEREIRO
040802 - OUTRAS	LEI N.º75/2013, DE 12 DE SETEMBRO	Bolsa Social	253511259	Jessica Mariana Nogueira Martins	215.770,00	100,00	100,00			BOLSA DE ESTUDO - JANEIRO
040802 - OUTRAS	LEI N.º75/2013, DE 12 DE SETEMBRO	Bolsa Social	253511259	Jessica Mariana Nogueira Martins	215.770,00	697,00	697,00			PEDIDO DE PREPARAÇÃO DO PAGAMENTO DAS BOLSAS DE ESTUDO POR MÉRITO A ALUNOS (AS) DO ENSINO SUPERIOR P
040802 - OUTRAS	LEI N.º75/2013, DE 12 DE SETEMBRO	Bolsa Social	253511259	Jessica Mariana Nogueira Martins	215.770,00	400,00	400,00			BOLSA SOCIAL DE SETEMBRO A DEZEMBRO 2022
040802 - OUTRAS	LEI N.º75/2013, DE 12 DE SETEMBRO	Apoio a Jovens	254481094	José Pedro Ferreira Figueiredo	215.770,00	140,00	140,00			Apoio a Jovens
040802 - OUTRAS	LEI N.º75/2013, DE 12 DE SETEMBRO	Apoio a Jovens	254629024	Eva Margarida Fonseca Helena	215.770,00	140,00	140,00			Apoio a Jovens
040802 - OUTRAS	LEI N.º75/2013, DE 12 DE SETEMBRO	Bolsa de Mérito	254699863	Francisco Figueira Ribeiro	215.770,00	697,00	697,00			Bolsa de Mérito
040802 - OUTRAS	LEI N.º75/2013, DE 12 DE SETEMBRO		255983689	Irene Queirós Mesquita	215.770,00	126,00	126,00			
040802 - OUTRAS	LEI N.º75/2013, DE 12 DE SETEMBRO	Apoio a Jovens	255983689	Irene Queirós Mesquita	215.770,00	697,00	697,00			Apoio a Jovens

VISUALIZAR REGISTOS S/ EXECUÇÃO : N

Tipo de despesa	Disposições legais [1]	Finalidade [2]	Entidade beneficiária		Despesas Orçamentadas [4]	Despesas autorizadas [5]	Despesas pagas [6]	Despesas autorizadas e não pagas [7]=[5]-[6]	Devolução de transf. / subs. ocorrida no exercício [8]	Observações [9]
			NIF	Nome / Designação [3]						
040802 - OUTRAS	LEI N.º75/2013, DE 12 DE SETEMBRO	Apoio a Jovens	256463751	Maria Carolina Auguto Saraiva	215.770,00	140,00	140,00			Apoio a Jovens
040802 - OUTRAS	LEI N.º75/2013, DE 12 DE SETEMBRO	Bolsa de Mérito	257618996	Filipa Alexandra Barbosa Balça	215.770,00	344,42	344,42			Bolsa de Mérito
040802 - OUTRAS	LEI N.º75/2013, DE 12 DE SETEMBRO	Apoio Social	258079150	Leandro Miguel Pinheiro Pinto	215.770,00	75,00	75,00			BOLSA DE ESTUDO - MARÇO
040802 - OUTRAS	LEI N.º75/2013, DE 12 DE SETEMBRO	Apoio Social	258079150	Leandro Miguel Pinheiro Pinto	215.770,00	400,00	400,00			bolsa social de setembro dezembro/2022
040802 - OUTRAS	LEI N.º75/2013, DE 12 DE SETEMBRO	Apoio Social	258079150	Leandro Miguel Pinheiro Pinto	215.770,00	75,00	75,00			BOLSA DE ESTUDO - JANEIRO
040802 - OUTRAS	LEI N.º75/2013, DE 12 DE SETEMBRO	Apoio Social	258079150	Leandro Miguel Pinheiro Pinto	215.770,00	75,00	75,00			BOLSA DE ESTUDO - FEVEREIRO
040802 - OUTRAS	LEI N.º75/2013, DE 12 DE SETEMBRO	Apoio Social	258079150	Leandro Miguel Pinheiro Pinto	215.770,00	75,00	75,00			BOLSA DE ESTUDO - JULHO
040802 - OUTRAS	LEI N.º75/2013, DE 12 DE SETEMBRO	Apoio Social	258079150	Leandro Miguel Pinheiro Pinto	215.770,00	75,00	75,00			BOLSA DE ESTUDO - JUNHO
040802 - OUTRAS	LEI N.º75/2013, DE 12 DE SETEMBRO	Apoio Social	258079150	Leandro Miguel Pinheiro Pinto	215.770,00	75,00	75,00			BOLSA SOCIAL - MAIO
040802 - OUTRAS	LEI N.º75/2013, DE 12 DE SETEMBRO	Apoio Social	258079150	Leandro Miguel Pinheiro Pinto	215.770,00	75,00	75,00			BOLSA DE ESTUDO - ABRIL
040802 - OUTRAS	LEI N.º75/2013, DE 12 DE SETEMBRO	Bolsa de Mérito	258079150	Leandro Miguel Pinheiro Pinto	215.770,00	697,00	697,00			PEDIDO DE PREPARAÇÃO DO PAGAMENTO DAS BOLSAS DE ESTUDO POR MÉRITO A ALUNOS (AS) DO ENSINO SUPERIOR
040802 - OUTRAS	LEI N.º75/2013, DE 12 DE SETEMBRO	Bolsa Mérito	258362782	Rui Pedro Fernandes Hespanhol	215.770,00	697,00	697,00			PEDIDO DE PREPARAÇÃO DO PAGAMENTO DAS BOLSAS DE ESTUDO POR MÉRITO A Bolsa Mérito
040802 - OUTRAS	LEI N.º75/2013, DE 12 DE SETEMBRO	Bolsa Social	258362782	Rui Pedro Fernandes Hespanhol	215.770,00	100,00	100,00			BOLSA DE ESTUDO - ABRIL
040802 - OUTRAS	LEI N.º75/2013, DE 12 DE SETEMBRO	Bolsa Social	258362782	Rui Pedro Fernandes Hespanhol	215.770,00	100,00	100,00			BOLSA DE ESTUDO - JUNHO
040802 - OUTRAS	LEI N.º75/2013, DE 12 DE SETEMBRO	Bolsa Social	258362782	Rui Pedro Fernandes Hespanhol	215.770,00	100,00	100,00			BOLSA DE ESTUDO - MARÇO
040802 - OUTRAS	LEI N.º75/2013, DE 12 DE SETEMBRO	Bolsa Social	258362782	Rui Pedro Fernandes Hespanhol	215.770,00	100,00	100,00			BOLSA DE ESTUDO - FEVEREIRO
040802 - OUTRAS	LEI N.º75/2013, DE 12 DE SETEMBRO	Bolsa Social	258362782	Rui Pedro Fernandes Hespanhol	215.770,00	100,00	100,00			BOLSA DE ESTUDO - JANEIRO
040802 - OUTRAS	LEI N.º75/2013, DE 12 DE SETEMBRO	Bolsa Social	258362782	Rui Pedro Fernandes Hespanhol	215.770,00	400,00	400,00			BOLSA SOCIAL DE SETEMBRO A DEZEMBRO 2022
040802 - OUTRAS	LEI N.º75/2013, DE 12 DE SETEMBRO	Bolsa Social	258362782	Rui Pedro Fernandes Hespanhol	215.770,00	100,00	100,00			BOLSA DE ESTUDO - JULHO
040802 - OUTRAS	LEI N.º75/2013, DE 12 DE SETEMBRO	Bolsa Social	258362782	Rui Pedro Fernandes Hespanhol	215.770,00	100,00	100,00			BOLSA SOCIAL - MAIO
040802 - OUTRAS	LEI N.º75/2013, DE 12 DE SETEMBRO	Bolsa de Mérito	258438541	PEDRO ALEXANDRE COELHO SOBRAL	215.770,00	697,00	697,00			
040802 - OUTRAS	LEI N.º75/2013, DE 12 DE SETEMBRO		260302660	Diana Maria Vilas Boas Dos Santos	215.770,00	697,00	697,00			
040802 - OUTRAS	LEI N.º75/2013, DE 12 DE SETEMBRO	Bolsa Social	260553727	Cátia Isabela Gonçalves Amaral	215.770,00	348,96	348,96			PEDIDO DE PREPARAÇÃO DO PAGAMENTO DAS BOLSAS DE ESTUDO POR MÉRITO A ALUNOS (AS) DO ENSINO SUPERIOR
040802 - OUTRAS	LEI N.º75/2013, DE 12 DE SETEMBRO	Bolsa Social	260553727	Cátia Isabela Gonçalves Amaral	215.770,00	400,00	400,00			BOLSA SOCIAL - SETEMBRO A DEZEMBRO -2022
040802 - OUTRAS	LEI N.º75/2013, DE 12 DE SETEMBRO	Bolsa Social	260553727	Cátia Isabela Gonçalves Amaral	215.770,00	100,00	100,00			BOLSA DE ESTUDO - JANEIRO



VISUALIZAR REGISTOS S/ EXECUÇÃO : N

Tipo de despesa	Disposições legais [1]	Finalidade [2]	Entidade beneficiária		Despesas Orçamentadas [4]	Despesas autorizadas [5]	Despesas pagas [6]	Despesas autorizadas e não pagas [7]=[5]-[6]	Devolução de transf. / subs. ocorrida no exercício [8]	Observações [9]
			NIF	Nome / Designação [3]						
040802 - OUTRAS	LEI N.º75/2013, DE 12 DE SETEMBRO	Bolsa Social	260553727	Cátia Isabela Gonçalves Amaral	215.770,00	100,00	100,00			BOLSA DE ESTUDO - FEVEREIRO
040802 - OUTRAS	LEI N.º75/2013, DE 12 DE SETEMBRO	Bolsa Social	260553727	Cátia Isabela Gonçalves Amaral	215.770,00	100,00	100,00			BOLSA DE ESTUDO - JULHO
040802 - OUTRAS	LEI N.º75/2013, DE 12 DE SETEMBRO	Bolsa Social	260553727	Cátia Isabela Gonçalves Amaral	215.770,00	100,00	100,00			BOLSA DE ESTUDO - JUNHO
040802 - OUTRAS	LEI N.º75/2013, DE 12 DE SETEMBRO	Bolsa Social	260553727	Cátia Isabela Gonçalves Amaral	215.770,00	100,00	100,00			BOLSA DE ESTUDO - ABRIL
040802 - OUTRAS	LEI N.º75/2013, DE 12 DE SETEMBRO	Bolsa Social	260553727	Cátia Isabela Gonçalves Amaral	215.770,00	100,00	100,00			BOLSA SOCIAL - MAIO
040802 - OUTRAS	LEI N.º75/2013, DE 12 DE SETEMBRO	Bolsa Social	260553727	Cátia Isabela Gonçalves Amaral	215.770,00	100,00	100,00			BOLSA DE ESTUDO - MARÇO
040802 - OUTRAS	LEI N.º75/2013, DE 12 DE SETEMBRO	Apoio a Jovens	262277107	André Filipe Costa Resende	215.770,00	140,00	140,00			Apoio a Jovens
040802 - OUTRAS	LEI N.º75/2013, DE 12 DE SETEMBRO	Bolsa de Mérito	263163296	EVA POMPOSO BARTOLOMEU	215.770,00	697,00	697,00			PEDIDO DE PREPARAÇÃO DO PAGAMENTO DAS BOLSAS DE ESTUDO POR MÉRITO A ALUNOS (AS) DO ENSINO SUPERIOR
040802 - OUTRAS	LEI N.º75/2013, DE 12 DE SETEMBRO	Apoio a Jovens	263619656	Diana Mesquita Rosária	215.770,00	140,00	140,00			Apoio a Jovens
040802 - OUTRAS	LEI N.º75/2013, DE 12 DE SETEMBRO	Bolsa Social	264037456	Hugo Edgar Santos Almeida	215.770,00	100,00	100,00			BOLSA DE ESTUDO - JULHO
040802 - OUTRAS	LEI N.º75/2013, DE 12 DE SETEMBRO	Bolsa Social	264037456	Hugo Edgar Santos Almeida	215.770,00	100,00	100,00			BOLSA DE ESTUDO - JUNHO
040802 - OUTRAS	LEI N.º75/2013, DE 12 DE SETEMBRO	Bolsa Social	264037456	Hugo Edgar Santos Almeida	215.770,00	100,00	100,00			BOLSA SOCIAL - MAIO
040802 - OUTRAS	LEI N.º75/2013, DE 12 DE SETEMBRO	Bolsa Social	264037456	Hugo Edgar Santos Almeida	215.770,00	100,00	100,00			BOLSA DE ESTUDO - MARÇO
040802 - OUTRAS	LEI N.º75/2013, DE 12 DE SETEMBRO	Bolsa Social	264037456	Hugo Edgar Santos Almeida	215.770,00	100,00	100,00			BOLSA DE ESTUDO - ABRIL
040802 - OUTRAS	LEI N.º75/2013, DE 12 DE SETEMBRO	Bolsa Social	264037456	Hugo Edgar Santos Almeida	215.770,00	300,00	300,00			bolsa social de setembro dezembro/2022
040802 - OUTRAS	LEI N.º75/2013, DE 12 DE SETEMBRO	Bolsa Social	264037456	Hugo Edgar Santos Almeida	215.770,00	100,00	100,00			BOLSA DE ESTUDO - JANEIRO
040802 - OUTRAS	LEI N.º75/2013, DE 12 DE SETEMBRO	Bolsa Social	264037456	Hugo Edgar Santos Almeida	215.770,00	100,00	100,00			BOLSA DE ESTUDO - FEVEREIRO
040802 - OUTRAS	LEI N.º75/2013, DE 12 DE SETEMBRO	Bolsa de Mérito	264248287	João Bernardo Nunes Simão	215.770,00	697,00	697,00			Bolsa de Mérito
040802 - OUTRAS	LEI N.º75/2013, DE 12 DE SETEMBRO	Apoio a Jovens	265070988	Rute Marlene Vilaça Fonseca	215.770,00	140,00	140,00			Apoio a Jovens
040802 - OUTRAS	LEI N.º75/2013, DE 12 DE SETEMBRO	Bolsa Social	269118225	Renato de Jesus Vilas Boas	215.770,00	100,00	100,00			BOLSA DE ESTUDO - JULHO
040802 - OUTRAS	LEI N.º75/2013, DE 12 DE SETEMBRO	Bolsa Social	269118225	Renato de Jesus Vilas Boas	215.770,00	100,00	100,00			BOLSA DE ESTUDO - JUNHO
040802 - OUTRAS	LEI N.º75/2013, DE 12 DE SETEMBRO	Bolsa Social	269118225	Renato de Jesus Vilas Boas	215.770,00	100,00	100,00			BOLSA DE ESTUDO - ABRIL
040802 - OUTRAS	LEI N.º75/2013, DE 12 DE SETEMBRO	Bolsa Social	269118225	Renato de Jesus Vilas Boas	215.770,00	100,00	100,00			BOLSA SOCIAL - MAIO
040802 - OUTRAS	LEI N.º75/2013, DE 12 DE SETEMBRO	Bolsa Social	269118225	Renato de Jesus Vilas Boas	215.770,00	100,00	100,00			BOLSA DE ESTUDO - MARÇO
040802 - OUTRAS	LEI N.º75/2013, DE 12 DE SETEMBRO	Bolsa Social	269118225	Renato de Jesus Vilas Boas	215.770,00	400,00	400,00			BOLSA SOCIAL - SETEMBRO A DEZEMBRO -2022
040802 - OUTRAS	LEI N.º75/2013, DE 12 DE SETEMBRO	Bolsa Social	269118225	Renato de Jesus Vilas Boas	215.770,00	100,00	100,00			BOLSA DE ESTUDO - JANEIRO
040802 - OUTRAS	LEI N.º75/2013, DE 12 DE SETEMBRO	Bolsa Social	269118225	Renato de Jesus Vilas Boas	215.770,00	100,00	100,00			BOLSA DE ESTUDO - FEVEREIRO
040802 - OUTRAS	LEI N.º75/2013, DE 12 DE SETEMBRO	Bolsa Social	269241809	Inês Filipa Moura Vasques	215.770,00	110,00	110,00			BOLSA DE ESTUDO - FEVEREIRO

VISUALIZAR REGISTOS S/ EXECUÇÃO : N

Tipo de despesa	Disposições legais [1]	Finalidade [2]	Entidade beneficiária		Despesas Orçamentadas [4]	Despesas autorizadas [5]	Despesas pagas [6]	Despesas autorizadas e não pagas [7]=[5]-[6]	Devolução de transf. / subs. ocorrida no exercício [8]	Observações [9]
			NIF	Nome / Designação [3]						
040802 - OUTRAS	LEI N.º75/2013, DE 12 DE SETEMBRO	Bolsa Social	269241809	Inês Filipa Moura Vasques	215.770,00	110,00	110,00			BOLSA DE ESTUDO - JANEIRO
040802 - OUTRAS	LEI N.º75/2013, DE 12 DE SETEMBRO	Bolsa Social	269241809	Inês Filipa Moura Vasques	215.770,00	110,00	110,00			BOLSA DE ESTUDO - MARÇO
040802 - OUTRAS	LEI N.º75/2013, DE 12 DE SETEMBRO	Bolsa Social	269241809	Inês Filipa Moura Vasques	215.770,00	110,00	110,00			BOLSA SOCIAL - MAIO
040802 - OUTRAS	LEI N.º75/2013, DE 12 DE SETEMBRO	Bolsa Social	269241809	Inês Filipa Moura Vasques	215.770,00	110,00	110,00			BOLSA DE ESTUDO - ABRIL
040802 - OUTRAS	LEI N.º75/2013, DE 12 DE SETEMBRO	Bolsa Social	269241809	Inês Filipa Moura Vasques	215.770,00	110,00	110,00			BOLSA DE ESTUDO - JUNHO
040802 - OUTRAS	LEI N.º75/2013, DE 12 DE SETEMBRO	Bolsa Social	269241809	Inês Filipa Moura Vasques	215.770,00	110,00	110,00			BOLSA DE ESTUDO - JULHO
040802 - OUTRAS	LEI N.º75/2013, DE 12 DE SETEMBRO	Bolsa Social	270616799	Nuno Rodrigo Tabuaço Covas	215.770,00	400,00	400,00			Bolsa Social
040802 - OUTRAS	LEI N.º75/2013, DE 12 DE SETEMBRO	Bolsa de Mérito	270616799	Nuno Rodrigo Tabuaço Covas	215.770,00	697,00	697,00			Bolsa de Mérito
040802 - OUTRAS	LEI N.º75/2013, DE 12 DE SETEMBRO	Bolsa Mérito	276578279	Maria Cristina Cringureanu	215.770,00	500,00	500,00			Bolsa Mérito
040802 - OUTRAS	LEI N.º75/2013, DE 12 DE SETEMBRO	CEI	500715505	INSTITUTO DE GESTAO FINANCEIRA DA SEGURANCA SOCIAL	215.770,00	20.000,00	160,88	19.839,12		Apoio ao Emprego
040802 - OUTRAS	LEI N.º75/2013, DE 12 DE SETEMBRO	CEI+	500715505	INSTITUTO DE GESTAO FINANCEIRA DA SEGURANCA SOCIAL	215.770,00	12.000,00	80,44	11.919,56		Apoio ao Emprego
040802 - OUTRAS	LEI N.º75/2013, DE 12 DE SETEMBRO	IEFP	500715505	INSTITUTO DE GESTAO FINANCEIRA DA SEGURANCA SOCIAL	215.770,00	131,64	79,64	52,00		Apoio ao Emprego
040802 - OUTRAS	LEI N.º75/2013, DE 12 DE SETEMBRO	VALORES EM FALTA	500715505	INSTITUTO DE GESTAO FINANCEIRA DA SEGURANCA SOCIAL	215.770,00	1.346,80	80,44	1.266,36		Apoio ao Emprego
040802 - OUTRAS	LEI N.º75/2013, DE 12 DE SETEMBRO	cei +	500715505	INSTITUTO DE GESTAO FINANCEIRA DA SEGURANCA SOCIAL	215.770,00	71.660,60	965,28	70.695,32		Apoio ao Emprego
040802 - OUTRAS	LEI N.º75/2013, DE 12 DE SETEMBRO	Apoio Social	501263667	JOSÉ MARIA MAGALHÃES TAVARES - SOCIEDADE UNIPessoal, LDA.	215.770,00	1.075,00	1.075,00			: PAGAMENTO DOS VALES DE NATAL SÉNIOR AO COMÉRCIO LOCAL
040802 - OUTRAS	LEI N.º75/2013, DE 12 DE SETEMBRO	Apoio Social	501263667	JOSÉ MARIA MAGALHÃES TAVARES - SOCIEDADE UNIPessoal, LDA.	215.770,00	75,00	75,00			SÉTIMO PEDIDO DE PAGAMENTO DOS VALES NATAL MÁGICO 2021
040802 - OUTRAS	LEI N.º75/2013, DE 12 DE SETEMBRO	Apoio Social	501263667	JOSÉ MARIA MAGALHÃES TAVARES - SOCIEDADE UNIPessoal, LDA.	215.770,00	25,00	25,00			ATRIBUÍDOS ÀS CRIANÇAS DOS 0 ANOS DE IDADE AT
040802 - OUTRAS	LEI N.º75/2013, DE 12 DE SETEMBRO	Apoio Social	501263667	JOSÉ MARIA MAGALHÃES TAVARES - SOCIEDADE UNIPessoal, LDA.	215.770,00	25,00	25,00			PAGAMENTO DOS VALES DE NATAL SÉNIOR AO COMÉRCIO LOCAL
040802 - OUTRAS	LEI N.º75/2013, DE 12 DE SETEMBRO	Apoio Social	501263667	JOSÉ MARIA MAGALHÃES TAVARES - SOCIEDADE UNIPessoal, LDA.	215.770,00	225,00	225,00			VIGÉSIMO SEGUNDO PEDIDO DE PAGAMENTO DOS VALES NATAL MÁGICO 2021
040802 - OUTRAS	LEI N.º75/2013, DE 12 DE SETEMBRO	Apoio Social	501263667	JOSÉ MARIA MAGALHÃES TAVARES - SOCIEDADE UNIPessoal, LDA.	215.770,00	225,00	225,00			ATRIBUÍDOS ÀS CRIANÇAS DOS 0 ANOS D
040802 - OUTRAS	LEI N.º75/2013, DE 12 DE SETEMBRO	Apoios Sociais	502699345	ALBANO AUGUSTO PRATA & FILHOS, LDA	215.770,00	100,00	100,00			PAGAMENTO DOS VALES DE NATAL SÉNIOR AO COMÉRCIO LOCAL
040802 - OUTRAS	LEI N.º75/2013, DE 12 DE SETEMBRO	Apoios Sociais	502739088	Minimercado e Café Gonçalves, Ferreira Lda.	215.770,00	750,00	750,00			30 VALES - PAGAMENTO DOS VALES DE NATAL SÉNIOR AO COMÉRCIO LOCAL
040802 - OUTRAS	LEI N.º75/2013, DE 12 DE SETEMBRO	Apoios Sociais	502739088	Minimercado e Café Gonçalves, Ferreira Lda.	215.770,00	1.450,00	1.450,00			LOCAL
040802 - OUTRAS	LEI N.º75/2013, DE 12 DE SETEMBRO	Apoios Sociais	502739088	Minimercado e Café Gonçalves, Ferreira Lda.	215.770,00	75,00	75,00			PAGAMENTO DOS VALES DE NATAL SÉNIOR AO COMÉRCIO LOCAL.
040802 - OUTRAS	LEI N.º75/2013, DE 12 DE SETEMBRO	Apoios Sociais	502739088	Minimercado e Café Gonçalves, Ferreira Lda.	215.770,00	125,00	125,00			VIGÉSIMO QUARTO PEDIDO DE PAGAMENTO DOS VALES NATAL MÁGICO 2021
040802 - OUTRAS	LEI N.º75/2013, DE 12 DE SETEMBRO	Apoios Sociais	502739088	Minimercado e Café Gonçalves, Ferreira Lda.	215.770,00	125,00	125,00			ATRIBUÍDOS ÀS CRIANÇAS DOS 0 ANOS DE
040802 - OUTRAS	LEI N.º75/2013, DE 12 DE SETEMBRO	Apoios Sociais	502739088	Minimercado e Café Gonçalves, Ferreira Lda.	215.770,00	125,00	125,00			PAGAMENTO DOS VALES DE NATAL SÉNIOR AO COMÉRCIO LOCAL

VISUALIZAR REGISTOS S/ EXECUÇÃO : N

Tipo de despesa	Disposições legais [1]	Finalidade [2]	Entidade beneficiária		Despesas Orçamentadas [4]	Despesas autorizadas [5]	Despesas pagas [6]	Despesas autorizadas e não pagas [7]=[5]-[6]	Devolução de transf. / subs. ocorrida no exercício [8]	Observações [9]
			NIF	Nome / Designação [3]						
040802 - OUTRAS	LEI N.º75/2013, DE 12 DE SETEMBRO	Apoio a Jovens	502757400	Douro Regas-montagem de Sistema de Regas,lda.	215.770,00	125,00	125,00			Apoio a Jovens
040802 - OUTRAS	LEI N.º75/2013, DE 12 DE SETEMBRO	Apoios Sociais	503327883	PRORURAL - PRODUTOS AGRÍCOLAS, LIMITADA	215.770,00	25,00	25,00			Apoios Sociais
040802 - OUTRAS	LEI N.º75/2013, DE 12 DE SETEMBRO	Apoios Sociais	503327883	PRORURAL - PRODUTOS AGRÍCOLAS, LIMITADA	215.770,00	50,00	50,00			Apoios Sociais
040802 - OUTRAS	LEI N.º75/2013, DE 12 DE SETEMBRO	Apoios Sociais	503327883	PRORURAL - PRODUTOS AGRÍCOLAS, LIMITADA	215.770,00	75,00	75,00			Apoios Sociais
040802 - OUTRAS	LEI N.º75/2013, DE 12 DE SETEMBRO	Apoio Social	503357405	LIVRARCO-COMÉRCIO DE LIVROS E ARTIGOS DE PAPELARIA, LDA.	215.770,00	120,00	120,00			
040802 - OUTRAS	LEI N.º75/2013, DE 12 DE SETEMBRO	CEI	503756237	Instituto de Gestão da Tesouraria e do Credito Publico, E.p.e.	215.770,00	20.000,00	64,00	19.936,00		Apoio ao Emprego
040802 - OUTRAS	LEI N.º75/2013, DE 12 DE SETEMBRO	CEI+	503756237	Instituto de Gestão da Tesouraria e do Credito Publico, E.p.e.	215.770,00	12.000,00	32,00	11.968,00		Apoio ao Emprego
040802 - OUTRAS	LEI N.º75/2013, DE 12 DE SETEMBRO	IEFP	503756237	Instituto de Gestão da Tesouraria e do Credito Publico, E.p.e.	215.770,00	131,64	52,00	79,64		Apoio ao Emprego
040802 - OUTRAS	LEI N.º75/2013, DE 12 DE SETEMBRO	VALORES EM FALTA	503756237	Instituto de Gestão da Tesouraria e do Credito Publico, E.p.e.	215.770,00	1.346,80	32,00	1.314,80		Apoio ao Emprego
040802 - OUTRAS	LEI N.º75/2013, DE 12 DE SETEMBRO	cei +	503756237	Instituto de Gestão da Tesouraria e do Credito Publico, E.p.e.	215.770,00	71.660,60	384,00	71.276,60		Apoio ao Emprego
040802 - OUTRAS	LEI N.º75/2013, DE 12 DE SETEMBRO	Apoio Social	503858714	FOTO MARTINHO & PINTO,LDª	215.770,00	100,00	100,00			Apoio Social
040802 - OUTRAS	LEI N.º75/2013, DE 12 DE SETEMBRO	Apoio Social	504502042	Petroil, Unipessoal, Ldª	215.770,00	675,00	675,00			PAGAMENTO DOS VALES DE NATAL SÉNIOR AO COMÉRCIO LOCAL
040802 - OUTRAS	LEI N.º75/2013, DE 12 DE SETEMBRO	Apoio Social	504502042	Petroil, Unipessoal, Ldª	215.770,00	50,00	50,00			TRIGÉSIMO PEDIDO DE PAGAMENTO DOS VALES NATAL MÁGICO 2021 ATRIBUÍDOS
040802 - OUTRAS	LEI N.º75/2013, DE 12 DE SETEMBRO	Apoio Social	504949586	Combsantos, Lda	215.770,00	50,00	50,00			ÀS CRIANÇAS DOS 0 ANOS DE IDADE
040802 - OUTRAS	LEI N.º75/2013, DE 12 DE SETEMBRO	Apoio Social	504949586	Combsantos, Lda	215.770,00	850,00	850,00			VIGÉSIMO QUINTO PEDIDO DE PAGAMENTO DOS VALES NATAL MÁGICO 2021
040802 - OUTRAS	LEI N.º75/2013, DE 12 DE SETEMBRO	Apoios Sociais	505979772	TRANSPORTES & COMÉRCIO MÁRCIA, LDA.	215.770,00	25,00	25,00			ATRIBUÍDOS ÀS CRIANÇAS DOS 0 ANOS DE IDADE
040802 - OUTRAS	LEI N.º75/2013, DE 12 DE SETEMBRO	Apoio Social	506399958	COMBUSTÍVEIS 222, LDA.	215.770,00	575,00	575,00			PAGAMENTO DOS VALES DE NATAL SÉNIOR AO COMÉRCIO LOCAL
040802 - OUTRAS	LEI N.º75/2013, DE 12 DE SETEMBRO	Apoios Sociais	506814556	LACTIFUMADOS COMÉRCIO DE PRODUTOS ALIMENTARES UNIPESSOAL, LDª	215.770,00	25,00	25,00			Apoios Sociais
040802 - OUTRAS	LEI N.º75/2013, DE 12 DE SETEMBRO	Apoios Sociais	506814556	LACTIFUMADOS COMÉRCIO DE PRODUTOS ALIMENTARES UNIPESSOAL, LDª	215.770,00	1.450,00	1.450,00			PAGAMENTO DOS VALES DE NATAL SÉNIOR AO COMÉRCIO LOCAL
040802 - OUTRAS	LEI N.º75/2013, DE 12 DE SETEMBRO	Apoios Sociais	506814556	LACTIFUMADOS COMÉRCIO DE PRODUTOS ALIMENTARES UNIPESSOAL, LDª	215.770,00	175,00	175,00			VALES DE NATAL - SENIORES
040802 - OUTRAS	LEI N.º75/2013, DE 12 DE SETEMBRO	CEI	506892646	MUNICÍPIO DE S. JOÃO DA PESQUEIRA	215.770,00	20.000,00	19.775,12	224,88		Apoio Social ao Emprego

VISUALIZAR REGISTOS S/ EXECUÇÃO : N

Tipo de despesa	Disposições legais [1]	Finalidade [2]	Entidade beneficiária		Despesas Orçamentadas [4]	Despesas autorizadas [5]	Despesas pagas [6]	Despesas autorizadas e não pagas [7]=[5]-[6]	Devolução de transf. / subs. ocorrida no exercício [8]	Observações [9]
			NIF	Nome / Designação [3]						
040802 - OUTRAS	LEI N.º75/2013, DE 12 DE SETEMBRO	CEI+	506892646	MUNICÍPIO DE S. JOÃO DA PESQUEIRA	215.770,00	12.000,00	11.887,56	112,44		Apoio Social ao Emprego
040802 - OUTRAS	LEI N.º75/2013, DE 12 DE SETEMBRO	VALORES EM FALTA	506892646	MUNICÍPIO DE S. JOÃO DA PESQUEIRA	215.770,00	1.346,80	1.234,36	112,44		Apoio Social ao Emprego
040802 - OUTRAS	LEI N.º75/2013, DE 12 DE SETEMBRO	VENCIMENTOS	506892646	MUNICÍPIO DE S. JOÃO DA PESQUEIRA	215.770,00	8.552,19	8.439,75	112,44		Apoio Social ao Emprego
040802 - OUTRAS	LEI N.º75/2013, DE 12 DE SETEMBRO	cei +	506892646	MUNICÍPIO DE S. JOÃO DA PESQUEIRA	215.770,00	71.660,60	70.311,32	1.349,28		Apoio Social ao Emprego
040802 - OUTRAS	LEI N.º75/2013, DE 12 DE SETEMBRO	Apoio Social	507098854	AZULDOURO - MATERIAIS DE CONSTRUÇÃO, LDA.	215.770,00	25,00	25,00			Apoio Social
040802 - OUTRAS	LEI N.º75/2013, DE 12 DE SETEMBRO	Apoio Social	507576390	FARMÁCIA FERRONHA DA SILVA, SOCIEDADE UNIPESSOAL, LDª	215.770,00	50,00	50,00			PAGAMENTO DOS VALES DE APOIO À NATALIDADE E ADOÇÃO AO COMÉRCIO LOCAL
040802 - OUTRAS	LEI N.º75/2013, DE 12 DE SETEMBRO	Apoio Social	507576390	FARMÁCIA FERRONHA DA SILVA, SOCIEDADE UNIPESSOAL, LDª	215.770,00	225,00	225,00			PAGAMENTO DE 9 VALES DE NATAL - VOUCHER SENIOR
040802 - OUTRAS	LEI N.º75/2013, DE 12 DE SETEMBRO	Apoio Social	508011639	Tentação do Lar-sociedade Unipessoal, Lda	215.770,00	50,00	50,00			VIGÉSIMO SÉTIMO PEDIDO DE PAGAMENTO DOS VALES NATAL MÁGICO 2021
040802 - OUTRAS	LEI N.º75/2013, DE 12 DE SETEMBRO	Apoio Social	508011639	Tentação do Lar-sociedade Unipessoal, Lda	215.770,00	25,00	25,00			ATRIBUÍDOS ÀS CRIANÇAS DOS 0 ANOS DE VIGÉSIMO SEGUNDO PEDIDO DE PAGAMENTO DOS VALES NATAL MÁGICO 2021
040802 - OUTRAS	LEI N.º75/2013, DE 12 DE SETEMBRO	Apoio Social	508011639	Tentação do Lar-sociedade Unipessoal, Lda	215.770,00	25,00	25,00			ATRIBUÍDOS ÀS CRIANÇAS DOS 0 ANOS D
040802 - OUTRAS	LEI N.º75/2013, DE 12 DE SETEMBRO	Apoio Social	508011639	Tentação do Lar-sociedade Unipessoal, Lda	215.770,00	50,00	50,00			PAGAMENTO DOS VALES DE NATAL SÉNIOR AO COMÉRCIO LOCAL
040802 - OUTRAS	LEI N.º75/2013, DE 12 DE SETEMBRO	Apoios Sociais	508381193	PSILETRA UNIPESSOAL, Ldª	215.770,00	25,00	25,00			PAGAMENTO DOS VALES DE NATAL SÉNIOR AO COMÉRCIO LOCAL
040802 - OUTRAS	LEI N.º75/2013, DE 12 DE SETEMBRO	Apoios Sociais	508381193	PSILETRA UNIPESSOAL, Ldª	215.770,00	110,00	110,00			Apoios Sociais
040802 - OUTRAS	LEI N.º75/2013, DE 12 DE SETEMBRO	Apoio Social	508567815	LUIS FILIPE CARDOSO TEIXEIRA UNIPESSOAL, LDª	215.770,00	50,00	50,00			
040802 - OUTRAS	LEI N.º75/2013, DE 12 DE SETEMBRO	Apoio Social	508771870	Talho Jr, Lda	215.770,00	25,00	25,00			PAGAMENTO DOS VALES DE NATAL SÉNIOR AO COMÉRCIO LOCAL
040802 - OUTRAS	LEI N.º75/2013, DE 12 DE SETEMBRO	Apoio Social	508771870	Talho Jr, Lda	215.770,00	1.775,00	1.775,00			PAGAMENTO DOS VALES DE NATAL SÉNIOR AO COMÉRCIO LOCAL
040802 - OUTRAS	LEI N.º75/2013, DE 12 DE SETEMBRO	Apoio Social	508771870	Talho Jr, Lda	215.770,00	775,00	775,00			31 VALES PAGAMENTO DOS VALES DE NATAL SÉNIOR AO COMÉRCIO LOCAL
040802 - OUTRAS	LEI N.º75/2013, DE 12 DE SETEMBRO	Apoio Social	508771870	Talho Jr, Lda	215.770,00	175,00	175,00			LOCAL
040802 - OUTRAS	LEI N.º75/2013, DE 12 DE SETEMBRO	Apoio Social	508771870	Talho Jr, Lda	215.770,00	1.250,00	1.250,00			QUINTO PEDIDO DE PAGAMENTO DOS VALES NATAL MÁGICO 2021
040802 - OUTRAS	LEI N.º75/2013, DE 12 DE SETEMBRO	Apoio Social	508771870	Talho Jr, Lda	215.770,00	25,00	25,00			ATRIBUÍDOS ÀS CRIANÇAS DOS 0 ANOS DE IDADE AT 50 VALES DE SÉNIORES
040802 - OUTRAS	LEI N.º75/2013, DE 12 DE SETEMBRO	Apoio Social	508771870	Talho Jr, Lda	215.770,00	25,00	25,00			PAGAMENTO DOS VALES DE NATAL SÉNIOR AO COMÉRCIO LOCAL
040802 - OUTRAS	LEI N.º75/2013, DE 12 DE SETEMBRO	Apoio Social	508999901	Regina Campos e Pereira Unipessoal, Lda	215.770,00	25,00	25,00			VIGÉSIMO PRIMEIRO PEDIDO DE PAGAMENTO DOS VALES NATAL MÁGICO 2021
040802 - OUTRAS	LEI N.º75/2013, DE 12 DE SETEMBRO	Apoio Social	508999901	Regina Campos e Pereira Unipessoal, Lda	215.770,00	900,00	900,00			ATRIBUÍDOS ÀS CRIANÇAS DOS 0 ANOS
040802 - OUTRAS	LEI N.º75/2013, DE 12 DE SETEMBRO	Apoio Social	508999901	Regina Campos e Pereira Unipessoal, Lda	215.770,00	900,00	900,00			PAGAMENTO DOS VALES DE APOIO À NATALIDADE E ADOÇÃO AO COMÉRCIO LOCAL.

VISUALIZAR REGISTOS S/ EXECUÇÃO : N

Tipo de despesa	Disposições legais [1]	Finalidade [2]	Entidade beneficiária		Despesas Orçamentadas [4]	Despesas autorizadas [5]	Despesas pagas [6]	Despesas autorizadas e não pagas [7]=[5]-[6]	Devolução de transf. / subs. ocorrida no exercício [8]	Observações [9]
			NIF	Nome / Designação [3]						
040802 - OUTRAS	LEI N.º75/2013, DE 12 DE SETEMBRO	Apoio Social	510125255	C.A.Y.X., LDA	215.770,00	50,00	50,00			PAGAMENTO DOS VALES DE NATAL SÉNIOR AO COMÉRCIO LOCAL PAGAMENTO DOS VALES DE NATAL SÉNIOR AO COMÉRCIO LOCAL. 4 VALES - PAGAMENTO DOS VALES DE NATAL SÉNIOR AO COMÉRCIO LOCALA VIGÉSIMO OITAVO PEDIDO DE PAGAMENTO DOS VALES NATAL MÁGICO 2021 ATRIBUÍDOS ÀS CRIANÇAS DOS 0 ANOS DE SEXTO PEDIDO DE PAGAMENTO DOS VALES NATAL MÁGICO 2021 ATRIBUÍDOS ÀS CRIANÇAS DOS 0 ANOS DE IDADE ATÉ VIGÉSIMO SEGUNDO PEDIDO DE PAGAMENTO DOS VALES NATAL MÁGICO 2021 ATRIBUÍDOS ÀS CRIANÇAS DOS 0 ANOS D Apoio Social Apoio Social Apoios Sociais SEGUNDO PEDIDO DE PAGAMENTO DOS VALES NATAL MÁGICO 2021 ATRIBUÍDOS ÀS CRIANÇAS DOS 0 ANOS DE IDADE A 61 VALES DE NATAL - PAGAMENTO DOS VALES DE NATAL SÉNIOR AO COMÉRCIO LOCAL 20 VALES - PAGAMENTO DOS VALES DE NATAL SÉNIOR AO COMÉRCIO LOCAL LOCAL PAGAMENTO DOS VALES DE NATAL SÉNIOR AO COMÉRCIO LOCAL TRIGÉSIMO PRIMEIRO PEDIDO DE PAGAMENTO DOS VALES NATAL MÁGICO 2021 ATRIBUÍDOS ÀS CRIANÇAS DOS 0 ANOS VIGÉSIMO SÉTIMO PEDIDO DE PAGAMENTO DOS VALES NATAL MÁGICO 2021 ATRIBUÍDOS ÀS CRIANÇAS DOS 0 ANOS DE : PAGAMENTO DOS VALES DE NATAL SÉNIOR AO COMÉRCIO LOCAL PAGAMENTO DOS VALES DE NATAL SÉNIOR AO COMÉRCIO LOCAL. PAGAMENTO DOS VALES DE APOIO À NATALIDADE E ADOÇÃO AO COMÉRCIO LOCAL : PAGAMENTO DOS VALES DE APOIO À NATALIDADE E ADOÇÃO AO COMÉRCIO LOCAL
040802 - OUTRAS	LEI N.º75/2013, DE 12 DE SETEMBRO	Apoio Social	510125255	C.A.Y.X., LDA	215.770,00	50,00	50,00			
040802 - OUTRAS	LEI N.º75/2013, DE 12 DE SETEMBRO	Apoio Social	510125255	C.A.Y.X., LDA	215.770,00	100,00	100,00			
040802 - OUTRAS	LEI N.º75/2013, DE 12 DE SETEMBRO	Apoio Social	510125255	C.A.Y.X., LDA	215.770,00	50,00	50,00			
040802 - OUTRAS	LEI N.º75/2013, DE 12 DE SETEMBRO	Apoio Social	510125255	C.A.Y.X., LDA	215.770,00	200,00	200,00			
040802 - OUTRAS	LEI N.º75/2013, DE 12 DE SETEMBRO	Apoio Social	510125255	C.A.Y.X., LDA	215.770,00	25,00	25,00			
040802 - OUTRAS	LEI N.º75/2013, DE 12 DE SETEMBRO	Apoio Social	510571824	Jose Cavalaria Unipessoal, Lda	215.770,00	75,00	75,00			
040802 - OUTRAS	LEI N.º75/2013, DE 12 DE SETEMBRO	Apoio Social	510571824	Jose Cavalaria Unipessoal, Lda	215.770,00	25,00	25,00			
040802 - OUTRAS	LEI N.º75/2013, DE 12 DE SETEMBRO	Apoios Sociais	510695323	Quinta Nova Rio Torto, Lda	215.770,00	100,00	100,00			
040802 - OUTRAS	LEI N.º75/2013, DE 12 DE SETEMBRO	Apoio Social	514002689	Alice Talhas, Unipessoal, Lda	215.770,00	300,00	300,00			
040802 - OUTRAS	LEI N.º75/2013, DE 12 DE SETEMBRO	Apoio Social	514002689	Alice Talhas, Unipessoal, Lda	215.770,00	1.525,00	1.525,00			
040802 - OUTRAS	LEI N.º75/2013, DE 12 DE SETEMBRO	Apoio Social	514002689	Alice Talhas, Unipessoal, Lda	215.770,00	500,00	500,00			
040802 - OUTRAS	LEI N.º75/2013, DE 12 DE SETEMBRO	Apoio Social	514002689	Alice Talhas, Unipessoal, Lda	215.770,00	3.025,00	3.025,00			
040802 - OUTRAS	LEI N.º75/2013, DE 12 DE SETEMBRO	Apoio Social	514002689	Alice Talhas, Unipessoal, Lda	215.770,00	100,00	100,00			
040802 - OUTRAS	LEI N.º75/2013, DE 12 DE SETEMBRO	Apoio Social	514002689	Alice Talhas, Unipessoal, Lda	215.770,00	25,00	25,00			
040802 - OUTRAS	LEI N.º75/2013, DE 12 DE SETEMBRO	Apoio Social	514002689	Alice Talhas, Unipessoal, Lda	215.770,00	1.350,00	1.350,00			
040802 - OUTRAS	LEI N.º75/2013, DE 12 DE SETEMBRO	Apoio Social	514002689	Alice Talhas, Unipessoal, Lda	215.770,00	450,00	450,00			
040802 - OUTRAS	LEI N.º75/2013, DE 12 DE SETEMBRO	Apoio Social	514002689	Alice Talhas, Unipessoal, Lda	215.770,00	50,00	50,00			
040802 - OUTRAS	LEI N.º75/2013, DE 12 DE SETEMBRO	Apoio Social	514002689	Alice Talhas, Unipessoal, Lda	215.770,00	250,00	250,00			

VISUALIZAR REGISTOS S/ EXECUÇÃO : N

Tipo de despesa	Disposições legais [1]	Finalidade [2]	Entidade beneficiária		Despesas Orçamentadas [4]	Despesas autorizadas [5]	Despesas pagas [6]	Despesas autorizadas e não pagas [7]=[5]-[6]	Devolução de transf. / subs. ocorrida no exercício [8]	Observações [9]
			NIF	Nome / Designação [3]						
040802 - OUTRAS	LEI N.º75/2013, DE 12 DE SETEMBRO		514323671	Pesqdente-clinic de Medicina Dentária, Lda	215.770,00	25,00	25,00			
040802 - OUTRAS	LEI N.º75/2013, DE 12 DE SETEMBRO	Apoios Sociais	514568810	Optica, Pais Unipessoal, Lda	215.770,00	50,00	50,00			Apoios Sociais
040802 - OUTRAS	LEI N.º75/2013, DE 12 DE SETEMBRO	Apoio Social	514625007	Paula e Fausto Neves, Lda	215.770,00	675,00	675,00			PAGAMENTO DOS VALES DE NATAL SÉNIOR AO COMÉRCIO LOCAL
040802 - OUTRAS	LEI N.º75/2013, DE 12 DE SETEMBRO	Apoio Social	514625007	Paula e Fausto Neves, Lda	215.770,00	25,00	25,00			VIGÉSIMO SEGUNDO PEDIDO DE PAGAMENTO DOS VALES NATAL MÁGICO 2021
040802 - OUTRAS	LEI N.º75/2013, DE 12 DE SETEMBRO	Apoio Social	514625007	Paula e Fausto Neves, Lda	215.770,00	950,00	950,00			ATRIBUÍDOS ÀS CRIANÇAS DOS 0 ANOS D
040802 - OUTRAS	LEI N.º75/2013, DE 12 DE SETEMBRO	Apoio Social	514625007	Paula e Fausto Neves, Lda	215.770,00	100,00	100,00			38 - VALES PAGAMENTO DOS VALES DE NATAL SÉNIOR AO COMÉRCIO LOCAL
040802 - OUTRAS	LEI N.º75/2013, DE 12 DE SETEMBRO	Apoio de Sociais	514795034	Joia do Nilo-unipessoal, Lda	215.770,00	125,00	125,00			QUARTO PEDIDO DE PAGAMENTO DOS VALES NATAL MÁGICO 2021
040802 - OUTRAS	LEI N.º75/2013, DE 12 DE SETEMBRO	Apoio de Sociais	514795034	Joia do Nilo-unipessoal, Lda	215.770,00	25,00	25,00			ATRIBUÍDOS ÀS CRIANÇAS DOS 0 ANOS DE IDADE AT
040802 - OUTRAS	LEI N.º75/2013, DE 12 DE SETEMBRO	Apoio Social	515818801	Jornadavaliosa, Lda	215.770,00	1.325,00	1.325,00			PAGAMENTO DOS VALES DE NATAL SÉNIOR AO COMÉRCIO LOCAL
040802 - OUTRAS	LEI N.º75/2013, DE 12 DE SETEMBRO	Apoio Social	515818801	Jornadavaliosa, Lda	215.770,00	150,00	150,00			VIGÉSIMO SEGUNDO PEDIDO DE PAGAMENTO DOS VALES NATAL MÁGICO 2021
040802 - OUTRAS	LEI N.º75/2013, DE 12 DE SETEMBRO	Apoio Social	516234684	Fernando Augusto Carvalho Pinto, Unipessoal	215.770,00	200,00	200,00			ATRIBUÍDOS ÀS CRIANÇAS DOS 0 ANOS D
040802 - OUTRAS	LEI N.º75/2013, DE 12 DE SETEMBRO	Apoio Social	516234684	Fernando Augusto Carvalho Pinto, Unipessoal	215.770,00	25,00	25,00			Apoio Social
040802 - OUTRAS	LEI N.º75/2013, DE 12 DE SETEMBRO	Apoio Social	516234684	Fernando Augusto Carvalho Pinto, Unipessoal	215.770,00	625,00	625,00			Apoio Social
040802 - OUTRAS	LEI N.º75/2013, DE 12 DE SETEMBRO	Apoio Social	516234684	Fernando Augusto Carvalho Pinto, Unipessoal	215.770,00	850,00	850,00			PAGAMENTO DOS VALES DE NATAL SÉNIOR AO COMÉRCIO LOCAL
040802 - OUTRAS	LEI N.º75/2013, DE 12 DE SETEMBRO	Apoio Social	516297392	Douropesqueira, Unipessoal,lda	215.770,00	125,00	125,00			PAGAMENTO DOS VALES DE NATAL SÉNIOR AO COMÉRCIO LOCAL
040802 - OUTRAS	LEI N.º75/2013, DE 12 DE SETEMBRO	Apoio Social	516424718	Interpesqueira-supermercados, Lda	215.770,00	600,00	600,00			PAGAMENTO DOS VALES DE NATAL SÉNIOR AO COMÉRCIO LOCAL
040802 - OUTRAS	LEI N.º75/2013, DE 12 DE SETEMBRO	Apoio Social	516424718	Interpesqueira-supermercados, Lda	215.770,00	450,00	450,00			PAGAMENTO DOS VALES DE APOIO À NATALIDADE E ADOÇÃO AO COMÉRCIO LOCAL
040802 - OUTRAS	LEI N.º75/2013, DE 12 DE SETEMBRO	Apoio Social	516424718	Interpesqueira-supermercados, Lda	215.770,00	1.150,00	1.150,00			PAGAMENTO DOS VALES DE APOIO À NATALIDADE E ADOÇÃO AO COMÉRCIO LOCAL
040802 - OUTRAS	LEI N.º75/2013, DE 12 DE SETEMBRO	Apoio Social	516736841	António Silva & Georgina, Lda	215.770,00	25,00	25,00			PAGAMENTO DOS VALES DE NATAL SÉNIOR AO COMÉRCIO LOCAL
040802 - OUTRAS	LEI N.º75/2013, DE 12 DE SETEMBRO	Apoio Social	516736841	António Silva & Georgina, Lda	215.770,00	850,00	850,00			PAGAMENTO DOS VALES DE NATAL SÉNIOR AO COMÉRCIO LOCAL
<b>Total transferências correntes</b>					<b>736.058,00</b>	<b>735.519,65</b>	<b>718.397,70</b>	<b>17.121,95</b>	<b>75,00</b>	
<b>Transferências de capital</b>										

VISUALIZAR REGISTOS S/ EXECUÇÃO : N

Tipo de despesa	Disposições legais [1]	Finalidade [2]	Entidade beneficiária		Despesas Orçamentadas [4]	Despesas autorizadas [5]	Despesas pagas [6]	Despesas autorizadas e não pagas [7]=[5]-[6]	Devolução de transf. / subs. ocorrida no exercício [8]	Observações [9]
			NIF	Nome / Designação [3]						
080102 - PRIVADAS	LEI N.º75/2013, DE 12 DE SETEMBRO	Apoio Covid	177872489	Abílio da Silva Bernardo Camilo	61.000,00	250,00	250,00			Apoio Covid
080102 - PRIVADAS	LEI N.º75/2013, DE 12 DE SETEMBRO	Apoio ao Empreendedorismo	216673259	Antónia Nascimento Correia	61.000,00	9.000,00	9.000,00			Apoio ao Empreendedorismo
080102 - PRIVADAS	LEI N.º75/2013, DE 12 DE SETEMBRO	Apoio Covid	502747129	Centro Social e Paroquial de Trevões	61.000,00	125,00	125,00			Incentivos à Recuperação económica do concelho de S. João da Pesqueira
080102 - PRIVADAS	LEI N.º75/2013, DE 12 DE SETEMBRO	Apoio empreendedorismo	509832016	Associação Industrial, Comercial e de Serviços de Sjp - Capital Douro	61.000,00	7.865,85	7.865,85			APOIO E FINANCIAMENTO AO ASSOCIATIVISMO EMPRESARIAL-(INFORMAÇÃO Nº1313/2022 DE 2022/05/25)
080102 - PRIVADAS	LEI N.º75/2013, DE 12 DE SETEMBRO	Apoio empreendedorismo	509832016	Associação Industrial, Comercial e de Serviços de Sjp - Capital Douro	61.000,00	4.988,70	4.988,70			Apoio e Financiamento ao Associativismo Empresarial - Capital Douro 2021
080102 - PRIVADAS	LEI N.º75/2013, DE 12 DE SETEMBRO	Apoio empreendedorismo	509832016	Associação Industrial, Comercial e de Serviços de Sjp - Capital Douro	61.000,00	1.125,00	1.125,00			Apoio e Financiamento ao Associativismo Empresarial - Capital Douro 2021
080102 - PRIVADAS	LEI N.º75/2013, DE 12 DE SETEMBRO	Apoio empreendedorismo	509832016	Associação Industrial, Comercial e de Serviços de Sjp - Capital Douro	61.000,00	12.038,94	12.038,94			Apoio e Financiamento ao Associativismo Empresarial - Capital Douro 2021
080102 - PRIVADAS	LEI N.º75/2013, DE 12 DE SETEMBRO	Apoio empreendedorismo	509832016	Associação Industrial, Comercial e de Serviços de Sjp - Capital Douro	61.000,00	6.369,43	6.369,43			ATRIBUIÇÃO DE SUBSÍDIO
080102 - PRIVADAS	LEI N.º75/2013, DE 12 DE SETEMBRO	Apoio empreendedorismo	509832016	Associação Industrial, Comercial e de Serviços de Sjp - Capital Douro	61.000,00	18.971,00	18.971,00			SUBSÍDIO
080102 - PRIVADAS	LEI N.º75/2013, DE 12 DE SETEMBRO	Apoio empreendedorismo	509832016	Associação Industrial, Comercial e de Serviços de Sjp - Capital Douro	61.000,00	197,50	197,50			APOIO E FINANCIAMENTO AO ASSOCIATIVISMO EMPRESARIAL-(INFORMAÇÃO Nº1933/2022 DE 2022/08/31)
08050102 - FREGUESIAS	Lei nº. 73/2013 - REGIME FINANCEIRO DAS AUTARQUIAS LOCAIS	FREGUESIAS 2022	507011783	Freguesia De Vale De Figueira	615.782,00	45.460,00	45.460,00			Transferências Corrente e de Capital
08050102 - FREGUESIAS	Lei nº. 73/2013 - REGIME FINANCEIRO DAS AUTARQUIAS LOCAIS	FREGUESIAS 2022	507053214	Freguesia De Valongo Dos Azeites	615.782,00	27.350,00	27.350,00			Transferências Corrente e de Capital
08050102 - FREGUESIAS	Lei nº. 73/2013 - REGIME FINANCEIRO DAS AUTARQUIAS LOCAIS	FREGUESIAS 2022	507055187	Freguesia De Castanheiro Do Sul	615.782,00	45.046,00	45.046,00			Transferências Correntes e de Capital
08050102 - FREGUESIAS	Lei nº. 73/2013 - REGIME FINANCEIRO DAS AUTARQUIAS LOCAIS	FREGUESIAS 2022	507164270	Freguesia De Paredes Da Beira	615.782,00	46.766,00	46.766,00			Transferências Correntes e de Capital
08050102 - FREGUESIAS	Lei nº. 73/2013 - REGIME FINANCEIRO DAS AUTARQUIAS LOCAIS	FREGUESIAS 2022	507167180	Freguesia De Riudades	615.782,00	43.826,00	43.826,00			Transferências Correntes e de Capital
08050102 - FREGUESIAS	Lei nº. 73/2013 - REGIME FINANCEIRO DAS AUTARQUIAS LOCAIS	FREGUESIAS 2022	507191102	Freguesia de Nagoselo do Douro	615.782,00	33.364,00	33.364,00			Transferências Correntes e de Capital
08050102 - FREGUESIAS	Lei nº. 73/2013 - REGIME FINANCEIRO DAS AUTARQUIAS LOCAIS	FREGUESIAS 2022	507191153	Freguesia De Soutelo Do Douro	615.782,00	45.735,00	45.735,00			Tranferências Correntes e de Capital
08050102 - FREGUESIAS	Lei nº. 73/2013 - REGIME FINANCEIRO DAS AUTARQUIAS LOCAIS	FREGUESIAS 2022	507365259	Freguesia de Ervedosa do Douro	615.782,00	82.728,00	74.758,56	7.969,44		Tranferências Correntes e de Capital

VISUALIZAR REGISTOS S/ EXECUÇÃO : N

Tipo de despesa	Disposições legais [1]	Finalidade [2]	Entidade beneficiária		Despesas Orçamentadas [4]	Despesas autorizadas [5]	Despesas pagas [6]	Despesas autorizadas e não pagas [7]=[5]-[6]	Devolução de transf. / subs. ocorrida no exercício [8]	Observações [9]
			NIF	Nome / Designação [3]						
08050102 - FREGUESIAS	Lei n.º. 73/2013 - REGIME FINANCEIRO DAS AUTARQUIAS LOCAIS	FREGUESIAS 2022	510839762	União Das Freguesias de S. João da Pesqueira e Várzea de Trevões	615.782,00	118.015,00	118.015,00			Transferências Correntes e de Capital
08050102 - FREGUESIAS	Lei n.º. 73/2013 - REGIME FINANCEIRO DAS AUTARQUIAS LOCAIS	FREGUESIAS 2022	510840698	União De Freguesias De Trevões E Espinhosa	615.782,00	63.695,92	63.695,92			
08050102 - FREGUESIAS	Lei n.º. 73/2013 - REGIME FINANCEIRO DAS AUTARQUIAS LOCAIS	FREGUESIAS 2022	510841244	União de Freguesias de Vilarouco E Pereiros	615.782,00	63.791,00	63.791,00			Transferências Correntes e de Capital
080701 - INSTITUIÇÕES SEM FINS LUCRATIVOS	LEI N.º75/2013, DE 12 DE SETEMBRO	Apoio Religioso	501226877	FABRICA DA IGREJA PAROQUIAL DE VILAROUCO	152.955,00	32.200,00	32.200,00			Apoio Religioso
080701 - INSTITUIÇÕES SEM FINS LUCRATIVOS	LEI N.º75/2013, DE 12 DE SETEMBRO	Apoio Religioso	501226877	FABRICA DA IGREJA PAROQUIAL DE VILAROUCO	152.955,00	15.000,00	15.000,00			Apoio Religioso
080701 - INSTITUIÇÕES SEM FINS LUCRATIVOS	LEI N.º75/2013, DE 12 DE SETEMBRO	Apoio Religioso	501273980	Fabrica da Igreja Paroquial da Freguesia de Paredes da Beira	152.955,00	1.321,14	1.321,14			Apoio Religioso
080701 - INSTITUIÇÕES SEM FINS LUCRATIVOS	LEI N.º75/2013, DE 12 DE SETEMBRO	Apoio Religião	501873406	Irmandade da Santa Casa da Misericórdia	152.955,00	1.628,66	1.628,66			Apoio Religião
080701 - INSTITUIÇÕES SEM FINS LUCRATIVOS	LEI N.º75/2013, DE 12 DE SETEMBRO	Apoio Religião	501873406	Irmandade da Santa Casa da Misericórdia	152.955,00	2.842,52	2.842,52			Apoio Religião
080701 - INSTITUIÇÕES SEM FINS LUCRATIVOS	LEI N.º75/2013, DE 12 DE SETEMBRO	Apoio Religião	501873406	Irmandade da Santa Casa da Misericórdia	152.955,00	1.641,94	1.641,94			Apoio Religião
080701 - INSTITUIÇÕES SEM FINS LUCRATIVOS	LEI N.º75/2013, DE 12 DE SETEMBRO	Apoio Religioso	502311835	Fabrica da Igreja Paroquial da Freguesia de Castanheiro do Sul	152.955,00	2.642,00	2.642,00			Apoio Religioso
080701 - INSTITUIÇÕES SEM FINS LUCRATIVOS	LEI N.º75/2013, DE 12 DE SETEMBRO	Erpi	502747129	Centro Social e Paroquial de Trevões	152.955,00	4.885,96	4.885,96			- Empreitada de Redefinição da capacidade de resposta da ERPI em Trevões (out 2021 a out 2022) - 4
080701 - INSTITUIÇÕES SEM FINS LUCRATIVOS	LEI N.º75/2013, DE 12 DE SETEMBRO	Apoio Habitacional	510494404	LUÍS MOUTINHO, UNIPESSOAL, LDA.	152.955,00	30.152,38	30.152,38			Apoio Habitacional
080701 - INSTITUIÇÕES SEM FINS LUCRATIVOS	Lei n.º. 73/2013 - REGIME FINANCEIRO DAS AUTARQUIAS LOCAIS	Apoio Despesas Correntes	500008841	ADEGA COOPERATIVA DE TREVOES	152.955,00	4.697,16	4.697,16			Apoio Despesas Correntes
080701 - INSTITUIÇÕES SEM FINS LUCRATIVOS	Lei n.º. 73/2013 - REGIME FINANCEIRO DAS AUTARQUIAS LOCAIS	Apoio Construção de ERPI	503630250	A.I.T.I.E.D - ASSOCIAÇÃO PARA A INFÂNCIA E TERCEIRA IDADE DE ERVEDOSA DO DOURO	152.955,00	10.042,60	10.042,60			Apoio Financeiro para Construção de Lar Residencial
080701 - INSTITUIÇÕES SEM FINS LUCRATIVOS	Lei n.º. 73/2013 - REGIME FINANCEIRO DAS AUTARQUIAS LOCAIS	Apoio a Erpi	503630250	A.I.T.I.E.D - ASSOCIAÇÃO PARA A INFÂNCIA E TERCEIRA IDADE DE ERVEDOSA DO DOURO	152.955,00	17.958,00	17.958,00			Apoio a Erpi
080701 - INSTITUIÇÕES SEM FINS LUCRATIVOS	Protocolo	Apoio Construção Lar Residencial	502932384	ASSOCIAÇÃO FRATERNIDADE E SOLIDARIEDADE SOCIAL	152.955,00	7.715,00	7.715,00			AQUISIÇÃO DE VIATURA - ATA 2/2022 DE 21/01/2022
080701 - INSTITUIÇÕES SEM FINS LUCRATIVOS	Protocolo	Subsídios a Associações para Infância e/ou Terceira Idade (protocolo ao investimento - lar)	502932384	ASSOCIAÇÃO FRATERNIDADE E SOLIDARIEDADE SOCIAL	152.955,00	16.332,96	14.971,88	1.361,08		Apoio Construção Lar Residencial
080701 - INSTITUIÇÕES SEM FINS LUCRATIVOS	Protocolo	Apoio Construção Erpi	504926179	Centro Social e Paroquial do Castanheiro do Sul	152.955,00	3.721,11	3.721,11			Apoio Construção Erpi
080802 - OUTRAS	LEI N.º75/2013, DE 12 DE SETEMBRO	Apoio Habitacional	109511271	Lúcia da Conceição Soares	57.820,00	1.750,29	1.750,29			Apoio Habitacional
080802 - OUTRAS	LEI N.º75/2013, DE 12 DE SETEMBRO	Apoio Habitacional	138508240	JOSÉ VIRGILIO PROENÇA AGUIAR	57.820,00	210,00	210,00			Apoio Habitacional
080802 - OUTRAS	LEI N.º75/2013, DE 12 DE SETEMBRO	Apoio Habitacional	147256070	José Maria Azevedo Vieira	57.820,00	1.863,45	1.863,45			Apoio Habitacional
080802 - OUTRAS	LEI N.º75/2013, DE 12 DE SETEMBRO	Apoio Habitacional	150065230	AUGUSTO DIMAS BASTARDO PINTO	57.820,00	1.000,00	1.000,00			Apoio Habitacional
080802 - OUTRAS	LEI N.º75/2013, DE 12 DE SETEMBRO	Apoio Habitacional	157699420	Marina Inocência Bezelga Santenico Alves	57.820,00	8.140,53	8.140,53			Apoio Habitacional
080802 - OUTRAS	LEI N.º75/2013, DE 12 DE SETEMBRO	Apoio Habitacional	191328120	MARIA MARGARIDA RAPOSO PROENÇA ANDRADE	57.820,00	5.000,00	5.000,00			Apoio Habitacional



VISUALIZAR REGISTOS S/ EXECUÇÃO : N

Tipo de despesa	Disposições legais [1]	Finalidade [2]	Entidade beneficiária		Despesas Orçamentadas [4]	Despesas autorizadas [5]	Despesas pagas [6]	Despesas autorizadas e não pagas [7]=[5]-[6]	Devolução de transf. / subs. ocorrida no exercício [8]	Observações [9]
			NIF	Nome / Designação [3]						
080802 - OUTRAS	LEI N.º75/2013, DE 12 DE SETEMBRO	510840698	192534092	ZULEICA SALZEDAS	57.820,00	1.000,00	1.000,00			510840698
080802 - OUTRAS	LEI N.º75/2013, DE 12 DE SETEMBRO	Apoio Habitacional	193332183	Julieta Augusta Coruche Ladeiras Caria	57.820,00	1.340,00	1.340,00			Apoio Habitacional
080802 - OUTRAS	LEI N.º75/2013, DE 12 DE SETEMBRO	Apoio Habitacional	195543777	JORGE MANUEL GOUVEIA BATISTA	57.820,00	5.000,00	5.000,00			Apoio Habitacional
080802 - OUTRAS	LEI N.º75/2013, DE 12 DE SETEMBRO	Apoio Habitacional	197850243	MARIA CLARA VILACA INACIO LOUREIRO	57.820,00	5.000,00	5.000,00			Apoio Habitacional
080802 - OUTRAS	LEI N.º75/2013, DE 12 DE SETEMBRO	Apoio ao Empreendedorismo	208533060	ANTONIO MANUEL AUGUSTO VILAS BOAS	57.820,00	4.366,50	4.366,50			Apoio ao Empreendedorismo
080802 - OUTRAS	LEI N.º75/2013, DE 12 DE SETEMBRO	Apoio Habitacional	214275981	Alice Dos Prazeres Pereira Pinto	57.820,00	5.000,00	5.000,00			Apoio Habitacional
080802 - OUTRAS	LEI N.º75/2013, DE 12 DE SETEMBRO	Apoio Habitacional	217527469	Gonçalo Rafael Ferreira Leitão	57.820,00	1.291,60	1.291,60			Apoio Habitacional
080802 - OUTRAS	LEI N.º75/2013, DE 12 DE SETEMBRO	Apoio Habitacional	219872368	ANTÓNIO RICARDO SEQUEIRA ALMEIDA	57.820,00	5.000,00	5.000,00			Apoio Habitacional
080802 - OUTRAS	LEI N.º75/2013, DE 12 DE SETEMBRO	Apoio Habitacional	226777901	António Filipe Trindade Coelho	57.820,00	5.000,00	5.000,00			Apoio Habitacional
080802 - OUTRAS	LEI N.º75/2013, DE 12 DE SETEMBRO	Apoio Habitacional	241784298	Vitor Daniel Proença Osório	57.820,00	450,00	450,00			510840698
080802 - OUTRAS	LEI N.º75/2013, DE 12 DE SETEMBRO	Apoio Habitacional	254936628	Maria Inês Pacheco Olas	57.820,00	1.328,40	1.328,40			Apoio Habitacional
080802 - OUTRAS	LEI N.º75/2013, DE 12 DE SETEMBRO	Apoio Habitacional	254936628	Maria Inês Pacheco Olas	57.820,00	635,60	635,60			Apoio Habitacional
080802 - OUTRAS	LEI N.º75/2013, DE 12 DE SETEMBRO	Apoio Habitacional	504034871	Jungheinrich - Portugal Equip. Transp. Lda	57.820,00	2.212,89	2.212,89			Apoio Habitacional
080802 - OUTRAS	LEI N.º75/2013, DE 12 DE SETEMBRO	Apoio Habitacional	516073974	Confortagora - Construção Unipessoal Lda	57.820,00	2.226,00	2.226,00			Apoio Habitacional
<b>Total transferências de capital</b>					<b>887.557,00</b>	<b>887.305,03</b>	<b>877.974,51</b>	<b>9.330,52</b>		
<b>Subsídios</b>										
<b>Total subsídios</b>										

VISUALIZAR REGISTOS S/ EXECUÇÃO : S

Tipo de receita	Disposições legais  [1]	Finalidade  [2]	Entidade financiadora		Receita Prevista  [4]	Receita recebida  [5]	Receita prevista e não recebida [6]=[4]-[5]	Devolução de transf. / subs. ocorrida no exercício [7]	Observações  [8]
			NIF	Nome / Designação [3]					
<b>Transferências correntes</b>									
06030101 - FUNDO DE EQUILÍBRIO FINANCEIRO	Lei nº. 73/2013 - REGIME FINANCEIRO DAS AUTARQUIAS LOCAIS	Estabelece o regime financeiro das autarquias locais e das entidades intermunicipais	600035972	Direcção Geral Das Autarquias Locais	6.072.222,00	6.541,66	6.065.680,34		FREGUESIAS - OUTUBRO
06030101 - FUNDO DE EQUILÍBRIO FINANCEIRO	Lei nº. 73/2013 - REGIME FINANCEIRO DAS AUTARQUIAS LOCAIS	Estabelece o regime financeiro das autarquias locais e das entidades intermunicipais	600035972	Direcção Geral Das Autarquias Locais	6.072.222,00	6.541,66	6.065.680,34		FREGUESIAS
06030101 - FUNDO DE EQUILÍBRIO FINANCEIRO	Lei nº. 73/2013 - REGIME FINANCEIRO DAS AUTARQUIAS LOCAIS	Estabelece o regime financeiro das autarquias locais e das entidades intermunicipais	600035972	Direcção Geral Das Autarquias Locais	6.072.222,00	497.173,34	5.575.048,66		DUODÉCIMOS NOVEMBRO 2022
06030101 - FUNDO DE EQUILÍBRIO FINANCEIRO	Lei nº. 73/2013 - REGIME FINANCEIRO DAS AUTARQUIAS LOCAIS	Estabelece o regime financeiro das autarquias locais e das entidades intermunicipais	600035972	Direcção Geral Das Autarquias Locais	6.072.222,00	494.991,80	5.577.230,20		DUODÉCIMOS MAIO
06030101 - FUNDO DE EQUILÍBRIO FINANCEIRO	Lei nº. 73/2013 - REGIME FINANCEIRO DAS AUTARQUIAS LOCAIS	Estabelece o regime financeiro das autarquias locais e das entidades intermunicipais	600035972	Direcção Geral Das Autarquias Locais	6.072.222,00	496.511,79	5.575.710,21		DUODÉCIMOS DEZEMBRO 2022
06030101 - FUNDO DE EQUILÍBRIO FINANCEIRO	Lei nº. 73/2013 - REGIME FINANCEIRO DAS AUTARQUIAS LOCAIS	Estabelece o regime financeiro das autarquias locais e das entidades intermunicipais	600035972	Direcção Geral Das Autarquias Locais	6.072.222,00	497.684,47	5.574.537,53		DUODÉCIMOS - MARÇO
06030101 - FUNDO DE EQUILÍBRIO FINANCEIRO	Lei nº. 73/2013 - REGIME FINANCEIRO DAS AUTARQUIAS LOCAIS	Estabelece o regime financeiro das autarquias locais e das entidades intermunicipais	600035972	Direcção Geral Das Autarquias Locais	6.072.222,00	446.110,97	5.626.111,03		DUODÉCIMOS - JUNHO
06030101 - FUNDO DE EQUILÍBRIO FINANCEIRO	Lei nº. 73/2013 - REGIME FINANCEIRO DAS AUTARQUIAS LOCAIS	Estabelece o regime financeiro das autarquias locais e das entidades intermunicipais	600035972	Direcção Geral Das Autarquias Locais	6.072.222,00	497.173,34	5.575.048,66		DUODÉCIMOS - JULHO
06030101 - FUNDO DE EQUILÍBRIO FINANCEIRO	Lei nº. 73/2013 - REGIME FINANCEIRO DAS AUTARQUIAS LOCAIS	Estabelece o regime financeiro das autarquias locais e das entidades intermunicipais	600035972	Direcção Geral Das Autarquias Locais	6.072.222,00	494.526,29	5.577.695,71		DUODÉCIMOS - JANEIRO
06030101 - FUNDO DE EQUILÍBRIO FINANCEIRO	Lei nº. 73/2013 - REGIME FINANCEIRO DAS AUTARQUIAS LOCAIS	Estabelece o regime financeiro das autarquias locais e das entidades intermunicipais	600035972	Direcção Geral Das Autarquias Locais	6.072.222,00	499.827,82	5.572.394,18		DUODÉCIMOS - FEVEREIRO
06030101 - FUNDO DE EQUILÍBRIO FINANCEIRO	Lei nº. 73/2013 - REGIME FINANCEIRO DAS AUTARQUIAS LOCAIS	Estabelece o regime financeiro das autarquias locais e das entidades intermunicipais	600035972	Direcção Geral Das Autarquias Locais	6.072.222,00	497.684,47	5.574.537,53		DUODÉCIMOS - ABRIL
06030101 - FUNDO DE EQUILÍBRIO FINANCEIRO	Lei nº. 73/2013 - REGIME FINANCEIRO DAS AUTARQUIAS LOCAIS	Estabelece o regime financeiro das autarquias locais e das entidades intermunicipais	600035972	Direcção Geral Das Autarquias Locais	6.072.222,00	487.500,60	5.584.721,40		DGAL
06030101 - FUNDO DE EQUILÍBRIO FINANCEIRO	Lei nº. 73/2013 - REGIME FINANCEIRO DAS AUTARQUIAS LOCAIS	Estabelece o regime financeiro das autarquias locais e das entidades intermunicipais	600035972	Direcção Geral Das Autarquias Locais	6.072.222,00	11.378,03	6.060.843,97		SAUDE E DELEGAÇÃO DE COMPETENCIAS
06030101 - FUNDO DE EQUILÍBRIO FINANCEIRO	Lei nº. 73/2013 - REGIME FINANCEIRO DAS AUTARQUIAS LOCAIS	Estabelece o regime financeiro das autarquias locais e das entidades intermunicipais	600035972	Direcção Geral Das Autarquias Locais	6.072.222,00	19.129,71	6.053.092,29		SNS - DELEGAÇÃO COMPETÊNCIAS
06030101 - FUNDO DE EQUILÍBRIO FINANCEIRO	Lei nº. 73/2013 - REGIME FINANCEIRO DAS AUTARQUIAS LOCAIS	Estabelece o regime financeiro das autarquias locais e das entidades intermunicipais	600035972	Direcção Geral Das Autarquias Locais	6.072.222,00	10.636,53	6.061.585,47		SNS - DELEGAÇÃO DE COMPETÊNCIAS
06030101 - FUNDO DE EQUILÍBRIO FINANCEIRO	Lei nº. 73/2013 - REGIME FINANCEIRO DAS AUTARQUIAS LOCAIS	Estabelece o regime financeiro das autarquias locais e das entidades intermunicipais	600035972	Direcção Geral Das Autarquias Locais	6.072.222,00	21.003,92	6.051.218,08		SNS - FREGUESIAS
06030101 - FUNDO DE EQUILÍBRIO FINANCEIRO	Lei nº. 73/2013 - REGIME FINANCEIRO DAS AUTARQUIAS LOCAIS	Estabelece o regime financeiro das autarquias locais e das entidades intermunicipais	600035972	Direcção Geral Das Autarquias Locais	6.072.222,00	16.214,40	6.056.007,60		SNS - FREGUESIAS - AGOSTO
06030101 - FUNDO DE EQUILÍBRIO FINANCEIRO	Lei nº. 73/2013 - REGIME FINANCEIRO DAS AUTARQUIAS LOCAIS	Estabelece o regime financeiro das autarquias locais e das entidades intermunicipais	600035972	Direcção Geral Das Autarquias Locais	6.072.222,00	11.378,03	6.060.843,97		SNS - FREGUESIAS - SETEMBRO
06030101 - FUNDO DE EQUILÍBRIO FINANCEIRO	Lei nº. 73/2013 - REGIME FINANCEIRO DAS AUTARQUIAS LOCAIS	Estabelece o regime financeiro das autarquias locais e das entidades intermunicipais	600035972	Direcção Geral Das Autarquias Locais	6.072.222,00	13.329,20	6.058.892,80		SNS- DELEGAÇÃO DE COMPETÊNCIAS

VISUALIZAR REGISTOS S/ EXECUÇÃO : S

Tipo de receita	Disposições legais [1]	Finalidade [2]	Entidade financiadora		Receita Prevista [4]	Receita recebida [5]	Receita prevista e não recebida [6]=[4]-[5]	Devolução de transf. / subs. ocorrida no exercício [7]	Observações [8]
			NIF	Nome / Designação [3]					
06030101 - FUNDO DE EQUILÍBRIO FINANCEIRO	Lei nº. 73/2013 - REGIME FINANCEIRO DAS AUTARQUIAS LOCAIS	Estabelece o regime financeiro das autarquias locais e das entidades intermunicipais	600035972	Direcção Geral Das Autarquias Locais	6.072.222,00	446.572,34	5.625.649,66		TRANSFERÊNCIA - OUTUBRO
06030101 - FUNDO DE EQUILÍBRIO FINANCEIRO	Lei nº. 73/2013 - REGIME FINANCEIRO DAS AUTARQUIAS LOCAIS	Estabelece o regime financeiro das autarquias locais e das entidades intermunicipais	600035972	Direcção Geral Das Autarquias Locais	6.072.222,00	492.336,97	5.579.885,03		TRANSFERÊNCIA - SETEMBRO
06030101 - FUNDO DE EQUILÍBRIO FINANCEIRO	Lei nº. 73/2013 - REGIME FINANCEIRO DAS AUTARQUIAS LOCAIS	Estabelece o regime financeiro das autarquias locais e das entidades intermunicipais	600035972	Direcção Geral Das Autarquias Locais	6.072.222,00	50.601,00	6.021.621,00		VALOR DE RETENÇÃO DGAL
06030101 - FUNDO DE EQUILÍBRIO FINANCEIRO	Lei nº. 73/2013 - REGIME FINANCEIRO DAS AUTARQUIAS LOCAIS	Estabelece o regime financeiro das autarquias locais e das entidades intermunicipais	600035972	Direcção Geral Das Autarquias Locais	6.072.222,00	50.832,00	6.021.390,00		VALOR DE RETENÇÃO EM FALTA
06030101 - FUNDO DE EQUILÍBRIO FINANCEIRO	Lei nº. 73/2013 - REGIME FINANCEIRO DAS AUTARQUIAS LOCAIS	Estabelece o regime financeiro das autarquias locais e das entidades intermunicipais	600035972	Direcção Geral Das Autarquias Locais	6.072.222,00	6.541,66	6.065.680,34		JUNHO - TRASN COMP
06030102 - FUNDO SOCIAL MUNICIPAL	Lei nº. 73/2013 - REGIME FINANCEIRO DAS AUTARQUIAS LOCAIS	Estabelece o regime financeiro das autarquias locais e das entidades intermunicipais	600035972	Direcção Geral Das Autarquias Locais	155.160,00	18.265,00	136.895,00		DUODÉCIMOS - ABRIL
06030102 - FUNDO SOCIAL MUNICIPAL	Lei nº. 73/2013 - REGIME FINANCEIRO DAS AUTARQUIAS LOCAIS	Estabelece o regime financeiro das autarquias locais e das entidades intermunicipais	600035972	Direcção Geral Das Autarquias Locais	155.160,00	18.265,00	136.895,00		DUODÉCIMOS - FEVEREIRO
06030102 - FUNDO SOCIAL MUNICIPAL	Lei nº. 73/2013 - REGIME FINANCEIRO DAS AUTARQUIAS LOCAIS	Estabelece o regime financeiro das autarquias locais e das entidades intermunicipais	600035972	Direcção Geral Das Autarquias Locais	155.160,00	18.265,00	136.895,00		DUODÉCIMOS - JANEIRO
06030102 - FUNDO SOCIAL MUNICIPAL	Lei nº. 73/2013 - REGIME FINANCEIRO DAS AUTARQUIAS LOCAIS	Estabelece o regime financeiro das autarquias locais e das entidades intermunicipais	600035972	Direcção Geral Das Autarquias Locais	155.160,00	7.595,00	147.565,00		DUODÉCIMOS - JULHO
06030102 - FUNDO SOCIAL MUNICIPAL	Lei nº. 73/2013 - REGIME FINANCEIRO DAS AUTARQUIAS LOCAIS	Estabelece o regime financeiro das autarquias locais e das entidades intermunicipais	600035972	Direcção Geral Das Autarquias Locais	155.160,00	18.265,00	136.895,00		DUODÉCIMOS - JUNHO
06030102 - FUNDO SOCIAL MUNICIPAL	Lei nº. 73/2013 - REGIME FINANCEIRO DAS AUTARQUIAS LOCAIS	Estabelece o regime financeiro das autarquias locais e das entidades intermunicipais	600035972	Direcção Geral Das Autarquias Locais	155.160,00	18.265,00	136.895,00		DUODÉCIMOS - MARÇO
06030102 - FUNDO SOCIAL MUNICIPAL	Lei nº. 73/2013 - REGIME FINANCEIRO DAS AUTARQUIAS LOCAIS	Estabelece o regime financeiro das autarquias locais e das entidades intermunicipais	600035972	Direcção Geral Das Autarquias Locais	155.160,00	7.595,00	147.565,00		DUODÉCIMOS DEZEMBRO 2022
06030102 - FUNDO SOCIAL MUNICIPAL	Lei nº. 73/2013 - REGIME FINANCEIRO DAS AUTARQUIAS LOCAIS	Estabelece o regime financeiro das autarquias locais e das entidades intermunicipais	600035972	Direcção Geral Das Autarquias Locais	155.160,00	18.265,00	136.895,00		DUODÉCIMOS MAIO
06030102 - FUNDO SOCIAL MUNICIPAL	Lei nº. 73/2013 - REGIME FINANCEIRO DAS AUTARQUIAS LOCAIS	Estabelece o regime financeiro das autarquias locais e das entidades intermunicipais	600035972	Direcção Geral Das Autarquias Locais	155.160,00	7.595,00	147.565,00		DUODÉCIMOS NOVEMBRO 2022
06030102 - FUNDO SOCIAL MUNICIPAL	Lei nº. 73/2013 - REGIME FINANCEIRO DAS AUTARQUIAS LOCAIS	Estabelece o regime financeiro das autarquias locais e das entidades intermunicipais	600035972	Direcção Geral Das Autarquias Locais	155.160,00	7.595,00	147.565,00		TRANSFERÊNCIA - OUTUBRO
06030102 - FUNDO SOCIAL MUNICIPAL	Lei nº. 73/2013 - REGIME FINANCEIRO DAS AUTARQUIAS LOCAIS	Estabelece o regime financeiro das autarquias locais e das entidades intermunicipais	600035972	Direcção Geral Das Autarquias Locais	155.160,00	7.595,00	147.565,00		TRANSFERÊNCIA - SETEMBRO
06030102 - FUNDO SOCIAL MUNICIPAL	Lei nº. 73/2013 - REGIME FINANCEIRO DAS AUTARQUIAS LOCAIS	Estabelece o regime financeiro das autarquias locais e das entidades intermunicipais	600035972	Direcção Geral Das Autarquias Locais	155.160,00	7.595,00	147.565,00		DGAL
06030103 - PARTICIPAÇÃO FIXA NO IRS	Lei nº. 73/2013 - REGIME FINANCEIRO DAS AUTARQUIAS LOCAIS	Estabelece o regime financeiro das autarquias locais e das entidades intermunicipais	600035972	Direcção Geral Das Autarquias Locais	169.061,00	14.088,00	154.973,00		DGAL
06030103 - PARTICIPAÇÃO FIXA NO IRS	Lei nº. 73/2013 - REGIME FINANCEIRO DAS AUTARQUIAS LOCAIS	Estabelece o regime financeiro das autarquias locais e das entidades intermunicipais	600035972	Direcção Geral Das Autarquias Locais	169.061,00	13.653,00	155.408,00		DUODÉCIMOS - FEVEREIRO

VISUALIZAR REGISTOS S/ EXECUÇÃO : S

Tipo de receita	Disposições legais [1]	Finalidade [2]	Entidade financiadora		Receita Prevista [4]	Receita recebida [5]	Receita prevista e não recebida [6]=[4]-[5]	Devolução de transf. / subs. ocorrida no exercício [7]	Observações [8]
			NIF	Nome / Designação [3]					
06030103 - PARTICIPAÇÃO FIXA NO IRS	Lei n.º. 73/2013 - REGIME FINANCEIRO DAS AUTARQUIAS LOCAIS	Estabelece o regime financeiro das autarquias locais e das entidades intermunicipais	600035972	Direcção Geral Das Autarquias Locais	169.061,00	13.653,00	155.408,00		DUODÉCIMOS - JANEIRO
06030103 - PARTICIPAÇÃO FIXA NO IRS	Lei n.º. 73/2013 - REGIME FINANCEIRO DAS AUTARQUIAS LOCAIS	Estabelece o regime financeiro das autarquias locais e das entidades intermunicipais	600035972	Direcção Geral Das Autarquias Locais	169.061,00	16.698,00	152.363,00		DUODÉCIMOS - JULHO
06030103 - PARTICIPAÇÃO FIXA NO IRS	Lei n.º. 73/2013 - REGIME FINANCEIRO DAS AUTARQUIAS LOCAIS	Estabelece o regime financeiro das autarquias locais e das entidades intermunicipais	600035972	Direcção Geral Das Autarquias Locais	169.061,00	13.653,00	155.408,00		DUODÉCIMOS - JUNHO
06030103 - PARTICIPAÇÃO FIXA NO IRS	Lei n.º. 73/2013 - REGIME FINANCEIRO DAS AUTARQUIAS LOCAIS	Estabelece o regime financeiro das autarquias locais e das entidades intermunicipais	600035972	Direcção Geral Das Autarquias Locais	169.061,00	13.653,00	155.408,00		DUODÉCIMOS - MARÇO
06030103 - PARTICIPAÇÃO FIXA NO IRS	Lei n.º. 73/2013 - REGIME FINANCEIRO DAS AUTARQUIAS LOCAIS	Estabelece o regime financeiro das autarquias locais e das entidades intermunicipais	600035972	Direcção Geral Das Autarquias Locais	169.061,00	14.093,00	154.968,00		DUODÉCIMOS DEZEMBRO 2022
06030103 - PARTICIPAÇÃO FIXA NO IRS	Lei n.º. 73/2013 - REGIME FINANCEIRO DAS AUTARQUIAS LOCAIS	Estabelece o regime financeiro das autarquias locais e das entidades intermunicipais	600035972	Direcção Geral Das Autarquias Locais	169.061,00	13.653,00	155.408,00		DUODÉCIMOS MAIO
06030103 - PARTICIPAÇÃO FIXA NO IRS	Lei n.º. 73/2013 - REGIME FINANCEIRO DAS AUTARQUIAS LOCAIS	Estabelece o regime financeiro das autarquias locais e das entidades intermunicipais	600035972	Direcção Geral Das Autarquias Locais	169.061,00	14.088,00	154.973,00		DUODÉCIMOS NOVEMBRO 2022
06030103 - PARTICIPAÇÃO FIXA NO IRS	Lei n.º. 73/2013 - REGIME FINANCEIRO DAS AUTARQUIAS LOCAIS	Estabelece o regime financeiro das autarquias locais e das entidades intermunicipais	600035972	Direcção Geral Das Autarquias Locais	169.061,00	14.088,00	154.973,00		TRANSFERÊNCIA - OUTUBRO
06030103 - PARTICIPAÇÃO FIXA NO IRS	Lei n.º. 73/2013 - REGIME FINANCEIRO DAS AUTARQUIAS LOCAIS	Estabelece o regime financeiro das autarquias locais e das entidades intermunicipais	600035972	Direcção Geral Das Autarquias Locais	169.061,00	14.088,00	154.973,00		TRANSFERÊNCIA - SETEMBRO
06030103 - PARTICIPAÇÃO FIXA NO IRS	Lei n.º. 73/2013 - REGIME FINANCEIRO DAS AUTARQUIAS LOCAIS	Estabelece o regime financeiro das autarquias locais e das entidades intermunicipais	600035972	Direcção Geral Das Autarquias Locais	169.061,00	13.653,00	155.408,00		DUODÉCIMOS - ABRIL
06030107 - PARTICIPAÇÃO NO IVA - ART.º 26.º-A DA LEI N.º 73/2013	Lei n.º. 73/2013 - REGIME FINANCEIRO DAS AUTARQUIAS LOCAIS	Estabelece o regime financeiro das autarquias locais e das entidades intermunicipais	600035972	Direcção Geral Das Autarquias Locais	40.921,00	1.251,00	39.670,00		DUODÉCIMOS NOVEMBRO 2022
06030107 - PARTICIPAÇÃO NO IVA - ART.º 26.º-A DA LEI N.º 73/2013	Lei n.º. 73/2013 - REGIME FINANCEIRO DAS AUTARQUIAS LOCAIS	Estabelece o regime financeiro das autarquias locais e das entidades intermunicipais	600035972	Direcção Geral Das Autarquias Locais	40.921,00	5.569,00	35.352,00		DUODÉCIMOS - ABRIL
06030107 - PARTICIPAÇÃO NO IVA - ART.º 26.º-A DA LEI N.º 73/2013	Lei n.º. 73/2013 - REGIME FINANCEIRO DAS AUTARQUIAS LOCAIS	Estabelece o regime financeiro das autarquias locais e das entidades intermunicipais	600035972	Direcção Geral Das Autarquias Locais	40.921,00	5.569,00	35.352,00		DUODÉCIMOS - FEVEREIRO
06030107 - PARTICIPAÇÃO NO IVA - ART.º 26.º-A DA LEI N.º 73/2013	Lei n.º. 73/2013 - REGIME FINANCEIRO DAS AUTARQUIAS LOCAIS	Estabelece o regime financeiro das autarquias locais e das entidades intermunicipais	600035972	Direcção Geral Das Autarquias Locais	40.921,00	5.569,00	35.352,00		DUODÉCIMOS - JANEIRO
06030107 - PARTICIPAÇÃO NO IVA - ART.º 26.º-A DA LEI N.º 73/2013	Lei n.º. 73/2013 - REGIME FINANCEIRO DAS AUTARQUIAS LOCAIS	Estabelece o regime financeiro das autarquias locais e das entidades intermunicipais	600035972	Direcção Geral Das Autarquias Locais	40.921,00	1.251,00	39.670,00		DUODÉCIMOS - JULHO
06030107 - PARTICIPAÇÃO NO IVA - ART.º 26.º-A DA LEI N.º 73/2013	Lei n.º. 73/2013 - REGIME FINANCEIRO DAS AUTARQUIAS LOCAIS	Estabelece o regime financeiro das autarquias locais e das entidades intermunicipais	600035972	Direcção Geral Das Autarquias Locais	40.921,00	5.569,00	35.352,00		DUODÉCIMOS - JUNHO
06030107 - PARTICIPAÇÃO NO IVA - ART.º 26.º-A DA LEI N.º 73/2013	Lei n.º. 73/2013 - REGIME FINANCEIRO DAS AUTARQUIAS LOCAIS	Estabelece o regime financeiro das autarquias locais e das entidades intermunicipais	600035972	Direcção Geral Das Autarquias Locais	40.921,00	5.569,00	35.352,00		DUODÉCIMOS - MARÇO
06030107 - PARTICIPAÇÃO NO IVA - ART.º 26.º-A DA LEI N.º 73/2013	Lei n.º. 73/2013 - REGIME FINANCEIRO DAS AUTARQUIAS LOCAIS	Estabelece o regime financeiro das autarquias locais e das entidades intermunicipais	600035972	Direcção Geral Das Autarquias Locais	40.921,00	1.251,00	39.670,00		TRANSFERÊNCIA - SETEMBRO
06030107 - PARTICIPAÇÃO NO IVA - ART.º 26.º-A DA LEI N.º 73/2013	Lei n.º. 73/2013 - REGIME FINANCEIRO DAS AUTARQUIAS LOCAIS	Estabelece o regime financeiro das autarquias locais e das entidades intermunicipais	600035972	Direcção Geral Das Autarquias Locais	40.921,00	1.251,00	39.670,00		TRANSFERÊNCIA - OUTUBRO

VISUALIZAR REGISTOS S/ EXECUÇÃO : S

Tipo de receita	Disposições legais [1]	Finalidade [2]	Entidade financiadora		Receita Prevista [4]	Receita recebida [5]	Receita prevista e não recebida [6]=[4]-[5]	Devolução de transf. / subs. ocorrida no exercício [7]	Observações [8]
			NIF	Nome / Designação [3]					
06030107 - PARTICIPAÇÃO NO IVA - ART.º 26.º-A DA LEI N.º 73/2013	Lei n.º. 73/2013 - REGIME FINANCEIRO DAS AUTARQUIAS LOCAIS	Estabelece o regime financeiro das autarquias locais e das entidades intermunicipais	600035972	Direcção Geral Das Autarquias Locais	40.921,00	1.251,00	39.670,00	DGAL	
06030107 - PARTICIPAÇÃO NO IVA - ART.º 26.º-A DA LEI N.º 73/2013	Lei n.º. 73/2013 - REGIME FINANCEIRO DAS AUTARQUIAS LOCAIS	Estabelece o regime financeiro das autarquias locais e das entidades intermunicipais	600035972	Direcção Geral Das Autarquias Locais	40.921,00	5.569,00	35.352,00	DUODÉCIMOS MAIO	
06030107 - PARTICIPAÇÃO NO IVA - ART.º 26.º-A DA LEI N.º 73/2013	Lei n.º. 73/2013 - REGIME FINANCEIRO DAS AUTARQUIAS LOCAIS	Estabelece o regime financeiro das autarquias locais e das entidades intermunicipais	600035972	Direcção Geral Das Autarquias Locais	40.921,00	1.251,97	39.669,03	DUODÉCIMOS DEZEMBRO 2022	
06030199 - OUTRAS	Lei n.º. 73/2013 - REGIME FINANCEIRO DAS AUTARQUIAS LOCAIS	Estabelece o regime financeiro das autarquias locais e das entidades intermunicipais	600035972	Direcção Geral Das Autarquias Locais	86.400,00	80.485,00	5.915,00	FSM	
06030199 - OUTRAS	regime jurídico da recuperação financeira municipal regulamentando o Fundo de Apoio Municipal	regime jurídico da recuperação financeira municipal regulamentando o Fundo de Apoio Municipal	513319182	Fundo de Apoio Municipal	86.400,00	5.886,47	80.513,53	TRANSFERÊNCIA	
060306 - ESTADO- PARTICIPAÇÃO COMUNITÁRIA EM PROJECTOS CO-	Lei n.º. 73/2013 - REGIME FINANCEIRO DAS AUTARQUIAS LOCAIS	Estabelece o regime financeiro das autarquias locais e das entidades intermunicipais	600003957	CCDRN-COMISSÃO DE COORDENAÇÃO DESENVOLVIMENTO REGIONAL NORTE	225.046,00	3.015,66	222.030,34	COVID - DESPESA - Receita da candidatura do covid	
060306 - ESTADO- PARTICIPAÇÃO COMUNITÁRIA EM PROJECTOS CO-	Lei n.º. 73/2013 - REGIME FINANCEIRO DAS AUTARQUIAS LOCAIS	Estabelece o regime financeiro das autarquias locais e das entidades intermunicipais	600003957	CCDRN-COMISSÃO DE COORDENAÇÃO DESENVOLVIMENTO REGIONAL NORTE	225.046,00	12.238,37	212.807,63	Pagamentos NORTE-04-2114-FEDER-000584 - candidatura Lua Douro, valor: 12.238,37	
060306 - ESTADO- PARTICIPAÇÃO COMUNITÁRIA EM PROJECTOS CO-	Lei n.º. 73/2013 - REGIME FINANCEIRO DAS AUTARQUIAS LOCAIS	Estabelece o regime financeiro das autarquias locais e das entidades intermunicipais	600003957	CCDRN-COMISSÃO DE COORDENAÇÃO DESENVOLVIMENTO REGIONAL NORTE	225.046,00	34.163,82	190.882,18	TRANSFERENCIA	
060306 - ESTADO- PARTICIPAÇÃO COMUNITÁRIA EM PROJECTOS CO-	Lei n.º. 73/2013 - REGIME FINANCEIRO DAS AUTARQUIAS LOCAIS	Estabelece o regime financeiro das autarquias locais e das entidades intermunicipais	600003957	CCDRN-COMISSÃO DE COORDENAÇÃO DESENVOLVIMENTO REGIONAL NORTE	225.046,00	1.242,23	223.803,77	COMPARTICIPAÇÃO DESPESAS COVID - Código de Operação: FSUE-02-9999-FSUE-000034	
060306 - ESTADO- PARTICIPAÇÃO COMUNITÁRIA EM PROJECTOS CO-	Lei n.º. 73/2013 - REGIME FINANCEIRO DAS AUTARQUIAS LOCAIS	Estabelece o regime financeiro das autarquias locais e das entidades intermunicipais	600003957	CCDRN-COMISSÃO DE COORDENAÇÃO DESENVOLVIMENTO REGIONAL NORTE	225.046,00	14.999,74	210.046,26	[NORTE-07-4230-FSE-000080] PESQUEIRANIMA-Cultura para Todos	
06030701 - TRANSFERÊNCIAS DE COMPETÊNCIAS - LEI 50/2018	LEI N.º75/2013, DE 12 DE SETEMBRO	Apoio Eleições e Recenseamento	600014665	Secretaria-geral do Ministério da Administração Interna	1.094.000,00	15.435,17	1.078.564,83	TRANSFERÊNCIA	
06030701 - TRANSFERÊNCIAS DE COMPETÊNCIAS - LEI 50/2018	LEI-QUADRO TRANSF.COMPETÊNCIAS	Transferências de competências - Saúde	503135593	Administração Regional de Saúde do Norte, I.p.	1.094.000,00	15.435,25	1.078.564,75	COMPETÊNCIAS - SAÚDE	
06030701 - TRANSFERÊNCIAS DE COMPETÊNCIAS - LEI 50/2018	LEI-QUADRO TRANSF.COMPETÊNCIAS	Transferências de competências - Saúde	503135593	Administração Regional de Saúde do Norte, I.p.	1.094.000,00	15.435,25	1.078.564,75	DELEGAÇÃO DE COMPETÊNCIAS - SAÚDE	
06030701 - TRANSFERÊNCIAS DE COMPETÊNCIAS - LEI 50/2018	LEI-QUADRO TRANSF.COMPETÊNCIAS	Transferências de competências - Saúde	503135593	Administração Regional de Saúde do Norte, I.p.	1.094.000,00	30.870,50	1.063.129,50	SAUDE	
06030701 - TRANSFERÊNCIAS DE COMPETÊNCIAS - LEI 50/2018	LEI-QUADRO TRANSF.COMPETÊNCIAS	Transferências de competências - Saúde	503135593	Administração Regional de Saúde do Norte, I.p.	1.094.000,00	15.435,17	1.078.564,83	saúde	
06030701 - TRANSFERÊNCIAS DE COMPETÊNCIAS - LEI 50/2018	LEI-QUADRO TRANSF.COMPETÊNCIAS	Transferências de competências - Saúde	503135593	Administração Regional de Saúde do Norte, I.p.	1.094.000,00	15.435,25	1.078.564,75	TRANSFERÊNCIA - COMPETÊNCIA	
06030701 - TRANSFERÊNCIAS DE COMPETÊNCIAS - LEI 50/2018	LEI-QUADRO TRANSF.COMPETÊNCIAS	Transferências de competências - Saúde	503135593	Administração Regional de Saúde do Norte, I.p.	1.094.000,00	30.870,50	1.063.129,50	ÁREA DA SAÚDE	
06030701 - TRANSFERÊNCIAS DE COMPETÊNCIAS - LEI 50/2018	LEI-QUADRO TRANSF.COMPETÊNCIAS	Transferências de competências - Saúde	503135593	Administração Regional de Saúde do Norte, I.p.	1.094.000,00	30.870,50	1.063.129,50	TRANSFERENCIA	
06030701 - TRANSFERÊNCIAS DE COMPETÊNCIAS - LEI 50/2018	LEI-QUADRO TRANSF.COMPETÊNCIAS	Transferências de competências - Saúde	503135593	Administração Regional de Saúde do Norte, I.p.	1.094.000,00	15.435,25	1.078.564,75	TRANFERÊNCIA	
06030701 - TRANSFERÊNCIAS DE COMPETÊNCIAS - LEI 50/2018	LEI-QUADRO TRANSF.COMPETÊNCIAS	Transferências de competências - Saúde	503135593	Administração Regional de Saúde do Norte, I.p.	1.094.000,00	15.435,25	1.078.564,75	SAÚDE	
06030701 - TRANSFERÊNCIAS DE COMPETÊNCIAS - LEI 50/2018	LEI-QUADRO TRANSF.COMPETÊNCIAS	Transferências de competências - Saúde	503135593	Administração Regional de Saúde do Norte, I.p.	1.094.000,00	15.435,25	1.078.564,75	TRANSFERÊNCIA - SAÚDE	
06030701 - TRANSFERÊNCIAS DE COMPETÊNCIAS - LEI 50/2018	LEI-QUADRO TRANSF.COMPETÊNCIAS	Transferência de competências para as autarquias locais	600075354	AGRUPAMENTO DE ESCOLAS S. JOÃO DA PESQUEIRA	1.094.000,00	1.234,56	1.092.765,44	REFEIÇÕES DEZEMBRO	
06030701 - TRANSFERÊNCIAS DE COMPETÊNCIAS - LEI 50/2018	LEI-QUADRO TRANSF.COMPETÊNCIAS	Transferência de competências para as autarquias locais	600075354	AGRUPAMENTO DE ESCOLAS S. JOÃO DA PESQUEIRA	1.094.000,00	2.642,40	1.091.357,60	REFEIÇÕES NOVEMBRO	
06030701 - TRANSFERÊNCIAS DE COMPETÊNCIAS - LEI 50/2018	LEI-QUADRO TRANSF.COMPETÊNCIAS	Transferência de competências para as autarquias locais	600075354	AGRUPAMENTO DE ESCOLAS S. JOÃO DA PESQUEIRA	1.094.000,00	1.819,78	1.092.180,22	REFEIÇÕES - JANEIRO 2022	

VISUALIZAR REGISTOS S/ EXECUÇÃO : S

Tipo de receita	Disposições legais [1]	Finalidade [2]	Entidade financiadora		Receita Prevista [4]	Receita recebida [5]	Receita prevista e não recebida [6]=[4]-[5]	Devolução de transf. / subs. ocorrida no exercício [7]	Observações [8]
			NIF	Nome / Designação [3]					
06030701 - TRANSFERÊNCIAS DE COMPETÊNCIAS - LEI 50/2018	LEI-QUADRO TRANSF.COMPETÊNCIAS	Transferência de competências para as autarquias locais	600075354	AGRUPAMENTO DE ESCOLAS S. JOÃO DA PESQUEIRA	1.094.000,00	1.397,49	1.092.602,51	REFEITÓRIO - DEZEMBRO 2021	
06030701 - TRANSFERÊNCIAS DE COMPETÊNCIAS - LEI 50/2018	LEI-QUADRO TRANSF.COMPETÊNCIAS	Transferência de competências para as autarquias locais	600075354	AGRUPAMENTO DE ESCOLAS S. JOÃO DA PESQUEIRA	1.094.000,00	1.661,89	1.092.338,11	receita do mês de setembro/2022 do refeitório	
06030701 - TRANSFERÊNCIAS DE COMPETÊNCIAS - LEI 50/2018	LEI-QUADRO TRANSF.COMPETÊNCIAS	Transferência de competências para as autarquias locais	600075354	AGRUPAMENTO DE ESCOLAS S. JOÃO DA PESQUEIRA	1.094.000,00	975,03	1.093.024,97	receita do mês de junho/2022 do refeitório	
06030701 - TRANSFERÊNCIAS DE COMPETÊNCIAS - LEI 50/2018	LEI-QUADRO TRANSF.COMPETÊNCIAS	Transferência de competências para as autarquias locais	600075354	AGRUPAMENTO DE ESCOLAS S. JOÃO DA PESQUEIRA	1.094.000,00	1.690,03	1.092.309,97	REFEIÇÕES - ABRIL	
06030701 - TRANSFERÊNCIAS DE COMPETÊNCIAS - LEI 50/2018	LEI-QUADRO TRANSF.COMPETÊNCIAS	Transferência de competências para as autarquias locais	600075354	AGRUPAMENTO DE ESCOLAS S. JOÃO DA PESQUEIRA	1.094.000,00	2.601,54	1.091.398,46	REFEITÓRIO - FEVEREIRO/2022	
06030701 - TRANSFERÊNCIAS DE COMPETÊNCIAS - LEI 50/2018	LEI-QUADRO TRANSF.COMPETÊNCIAS	Transferência de competências para as autarquias locais	600075354	AGRUPAMENTO DE ESCOLAS S. JOÃO DA PESQUEIRA	1.094.000,00	2.698,60	1.091.301,40	REFEITÓRIO - MAIO 2022	
06030701 - TRANSFERÊNCIAS DE COMPETÊNCIAS - LEI 50/2018	LEI-QUADRO TRANSF.COMPETÊNCIAS	Transferência de competências para as autarquias locais	600075354	AGRUPAMENTO DE ESCOLAS S. JOÃO DA PESQUEIRA	1.094.000,00	2.862,90	1.091.137,10	REFEITÓRIO - MARÇO 2022	
06030701 - TRANSFERÊNCIAS DE COMPETÊNCIAS - LEI 50/2018	LEI-QUADRO TRANSF.COMPETÊNCIAS	Transferência de competências para as autarquias locais	600075354	AGRUPAMENTO DE ESCOLAS S. JOÃO DA PESQUEIRA	1.094.000,00	2.850,84	1.091.149,16	REFEIÇÕES - NOVEMBRO	
06030701 - TRANSFERÊNCIAS DE COMPETÊNCIAS - LEI 50/2018	LEI-QUADRO TRANSF.COMPETÊNCIAS	Transferência de competências para as autarquias locais - Educação	600086631	Instituto de Gestão Financeira e Educação,ip	1.094.000,00	175.688,93	918.311,07	TRANSFERÊNCIAS - EDUCAÇÃO	
06030701 - TRANSFERÊNCIAS DE COMPETÊNCIAS - LEI 50/2018	LEI-QUADRO TRANSF.COMPETÊNCIAS	Transferência de competências para as autarquias locais - Educação	600086631	Instituto de Gestão Financeira e Educação,ip	1.094.000,00	63.887,06	1.030.112,94	TRANSFERÊNCIA DE COMPETÊNCIAS - JANEIRO	
06030701 - TRANSFERÊNCIAS DE COMPETÊNCIAS - LEI 50/2018	LEI-QUADRO TRANSF.COMPETÊNCIAS	Transferência de competências para as autarquias locais - Educação	600086631	Instituto de Gestão Financeira e Educação,ip	1.094.000,00	65.397,84	1.028.602,16	EDUCAÇÃO - AGOSTO	
06030701 - TRANSFERÊNCIAS DE COMPETÊNCIAS - LEI 50/2018	LEI-QUADRO TRANSF.COMPETÊNCIAS	Transferência de competências para as autarquias locais - Educação	600086631	Instituto de Gestão Financeira e Educação,ip	1.094.000,00	63.686,72	1.030.313,28	TRANSFERÊNCIA DE COMPETÊNCIAS - FEVEREIRO	
06030701 - TRANSFERÊNCIAS DE COMPETÊNCIAS - LEI 50/2018	LEI-QUADRO TRANSF.COMPETÊNCIAS	Transferência de competências para as autarquias locais - Educação	600086631	Instituto de Gestão Financeira e Educação,ip	1.094.000,00	64.287,74	1.029.712,26	TRANSFERENCIA - MARÇO	
06030701 - TRANSFERÊNCIAS DE COMPETÊNCIAS - LEI 50/2018	LEI-QUADRO TRANSF.COMPETÊNCIAS	Transferência de competências para as autarquias locais - Educação	600086631	Instituto de Gestão Financeira e Educação,ip	1.094.000,00	62.223,54	1.031.776,46	TRANSFERÊNCIA	
06030701 - TRANSFERÊNCIAS DE COMPETÊNCIAS - LEI 50/2018	LEI-QUADRO TRANSF.COMPETÊNCIAS	Transferência de competências para as autarquias locais - Educação	600086631	Instituto de Gestão Financeira e Educação,ip	1.094.000,00	57.069,75	1.036.930,25	EDUCAÇÃO - MAIO	
06030701 - TRANSFERÊNCIAS DE COMPETÊNCIAS - LEI 50/2018	LEI-QUADRO TRANSF.COMPETÊNCIAS	Transferência de competências para as autarquias locais - Educação	600086631	Instituto de Gestão Financeira e Educação,ip	1.094.000,00	130.393,44	963.606,56	DELEGAÇÃO COMPETÊNCIAS	
06030701 - TRANSFERÊNCIAS DE COMPETÊNCIAS - LEI 50/2018	LEI-QUADRO TRANSF.COMPETÊNCIAS	Transferência de competências para as autarquias locais - Educação	600086631	Instituto de Gestão Financeira e Educação,ip	1.094.000,00	63.403,52	1.030.596,48	DELEGAÇÃO DE COMPETÊNCIAS	
06030701 - TRANSFERÊNCIAS DE COMPETÊNCIAS - LEI 50/2018	LEI-QUADRO TRANSF.COMPETÊNCIAS	Transferência de competências para as autarquias locais - Educação	600086631	Instituto de Gestão Financeira e Educação,ip	1.094.000,00	102.947,04	991.052,96	DELEGAÇÃO DE COMPETENCIAS - JUNHO	
06030701 - TRANSFERÊNCIAS DE COMPETÊNCIAS - LEI 50/2018	LEI-QUADRO TRANSF.COMPETÊNCIAS	Transferência de competências para as autarquias locais - Educação	600086631	Instituto de Gestão Financeira e Educação,ip	1.094.000,00	6.934,79	1.087.065,21	TEMPO INTEIRO - AAAF	
06030702 - IEFP	PORTARIA N.º128/2009, DE 30 DE JANEIRO	Apoio a desempregados	501442600	Iefp-instituto de Emprego E Formação Profissional	117.455,00	23.158,62	94.296,38	TRANSFERENCIA	
06030702 - IEFP	PORTARIA N.º128/2009, DE 30 DE JANEIRO	Apoio a desempregados	501442600	Iefp-instituto de Emprego E Formação Profissional	117.455,00	1.276,42	116.178,58	TRANSFERÊNCIA DE 16/05/2022	
06030702 - IEFP	PORTARIA N.º128/2009, DE 30 DE JANEIRO	Apoio a desempregados	501442600	Iefp-instituto de Emprego E Formação Profissional	117.455,00	52.294,55	65.160,45	TRANSFERÊNCIA	
06030799 - OUTROS	DL n.º 43/2019, de 29 de Março	Alterações estruturais na prevenção e combate a incêndios rurais.	510342647	Inc - Instituto Conservação da Natureza	305.000,00	45.000,00	260.000,00	TRANSFERÊNCIA	

VISUALIZAR REGISTOS S/ EXECUÇÃO : S

Tipo de receita	Disposições legais [1]	Finalidade [2]	Entidade financiadora		Receita Prevista [4]	Receita recebida [5]	Receita prevista e não recebida [6]=[4]-[5]	Devolução de transf. / subs. ocorrida no exercício [7]	Observações [8]
			NIF	Nome / Designação [3]					
06030799 - OUTROS	DL n.º 43/2019, de 29 de Março	Alterações estruturais na prevenção e combate a incêndios rurais.	510342647	Icn - Instituto Conservação da Natureza	305.000,00	13.979,00	291.021,00		CANDIDATURA
06030799 - OUTROS	DL n.º 8/2017, de 09 de Janeiro	Estabelece o regime jurídico aplicável aos sapadores florestais e às equipas de sapadores florestais	508136644	IFAP/FUNDO FLORESTAL PERMANENTE	305.000,00	21.133,02	283.866,98		TRANSFERÊNCIA
06030799 - OUTROS	DL n.º 8/2017, de 09 de Janeiro	Estabelece o regime jurídico aplicável aos sapadores florestais e às equipas de sapadores florestais	508136644	IFAP/FUNDO FLORESTAL PERMANENTE	305.000,00	128,00	304.872,00		TRSN
06030799 - OUTROS	LEI DE PROTECÇÃO DE CRIANÇAS E JOVENS EM PERIGO	Promoção e proteção, inclusive na comissão de proteção, tutelar educativo ou relativos a providência	500715505	INSTITUTO DE GESTAO FINANCEIRA DA SEGURANCA SOCIAL	305.000,00	8.728,44	296.271,56		RANSFERENCIA
06030799 - OUTROS	LEI DE PROTECÇÃO DE CRIANÇAS E JOVENS EM PERIGO	Promoção e proteção, inclusive na comissão de proteção, tutelar educativo ou relativos a providência	500715505	INSTITUTO DE GESTAO FINANCEIRA DA SEGURANCA SOCIAL	305.000,00	7.685,04	297.314,96		CPCJ
06030799 - OUTROS	LEI DE PROTECÇÃO DE CRIANÇAS E JOVENS EM PERIGO	Promoção e proteção, inclusive na comissão de proteção, tutelar educativo ou relativos a providência	505305500	INSTITUTO SEGURANÇA SOCIAL, I.P.	305.000,00	7.685,04	297.314,96		CPCJ
06030799 - OUTROS	LEI N.º75/2013, DE 12 DE SETEMBRO	Apoio Eleições e Recenseamento	600014665	Secretaria-geral do Ministério da Administração Interna	305.000,00	4.414,05	300.585,95		ELEIÇÕES LEGISLATIVAS 2022
06030799 - OUTROS	Lei n.º. 73/2013 - REGIME FINANCEIRO DAS AUTARQUIAS LOCAIS	Apoio Eleições	600025861	DIRECÇÃO-GERAL DA ADMINISTRAÇÃO INTERNA	305.000,00	395,71	304.604,29		TRANSFERENCIA MAI
06030799 - OUTROS	Lei n.º. 73/2013 - REGIME FINANCEIRO DAS AUTARQUIAS LOCAIS	Estabelece o regime financeiro das autarquias locais e das entidades intermunicipais	600035972	Direcção Geral Das Autarquias Locais	305.000,00	180.000,00	125.000,00		TRANSFERENCIA
06030799 - OUTROS	Política de Integração de Imigrantes	Apoio a Refugiados	508198534	Alto Comissariado Para a Emigração e Diálogo Intercultural, I.p.	305.000,00	3.377,14	301.622,86		TRANSFERÊNCIA - REFUGIADOS
06030799 - OUTROS	Turismo de Portugal	Turismo de Portugal	508905435	TURISMO DO PORTO E NORTE DE PORTUGAL	305.000,00	10.000,00	295.000,00		Turismo de Portugal
<b>Total transferências correntes</b>					<b>8.265.265,00</b>	<b>8.032.228,56</b>	<b>233.036,44</b>		
<b>Transferências de capital</b>									
100102 - PRIVADAS	Protocolo	Protocolo LMAT	515772950	Movhera - Hidroelétricas do Norte, Sa	267.000,00	160.200,00	106.800,00		Protocolo LMAT
10030101 - FUNDO DE EQUILÍBRIO FINANCEIRO (CAPITAL)	Lei n.º. 73/2013 - REGIME FINANCEIRO DAS AUTARQUIAS LOCAIS	Estabelece o regime financeiro das autarquias locais e das entidades intermunicipais	600035972	Direcção Geral Das Autarquias Locais	674.691,00	114.059,00	560.632,00		DUODÉCIMOS MAIO
10030101 - FUNDO DE EQUILÍBRIO FINANCEIRO (CAPITAL)	Lei n.º. 73/2013 - REGIME FINANCEIRO DAS AUTARQUIAS LOCAIS	Estabelece o regime financeiro das autarquias locais e das entidades intermunicipais	600035972	Direcção Geral Das Autarquias Locais	674.691,00	114.059,00	560.632,00		DUODÉCIMOS - ABRIL
10030101 - FUNDO DE EQUILÍBRIO FINANCEIRO (CAPITAL)	Lei n.º. 73/2013 - REGIME FINANCEIRO DAS AUTARQUIAS LOCAIS	Estabelece o regime financeiro das autarquias locais e das entidades intermunicipais	600035972	Direcção Geral Das Autarquias Locais	674.691,00	114.059,00	560.632,00		DUODÉCIMOS - FEVEREIRO
10030101 - FUNDO DE EQUILÍBRIO FINANCEIRO (CAPITAL)	Lei n.º. 73/2013 - REGIME FINANCEIRO DAS AUTARQUIAS LOCAIS	Estabelece o regime financeiro das autarquias locais e das entidades intermunicipais	600035972	Direcção Geral Das Autarquias Locais	674.691,00	114.059,00	560.632,00		DUODÉCIMOS - JANEIRO
10030101 - FUNDO DE EQUILÍBRIO FINANCEIRO (CAPITAL)	Lei n.º. 73/2013 - REGIME FINANCEIRO DAS AUTARQUIAS LOCAIS	Estabelece o regime financeiro das autarquias locais e das entidades intermunicipais	600035972	Direcção Geral Das Autarquias Locais	674.691,00	114.059,00	560.632,00		DUODÉCIMOS - JUNHO
10030101 - FUNDO DE EQUILÍBRIO FINANCEIRO (CAPITAL)	Lei n.º. 73/2013 - REGIME FINANCEIRO DAS AUTARQUIAS LOCAIS	Estabelece o regime financeiro das autarquias locais e das entidades intermunicipais	600035972	Direcção Geral Das Autarquias Locais	674.691,00	114.059,00	560.632,00		DUODÉCIMOS - MARÇO

VISUALIZAR REGISTOS S/ EXECUÇÃO : S

Tipo de receita	Disposições legais [1]	Finalidade [2]	Entidade financiadora		Receita Prevista [4]	Receita recebida [5]	Receita prevista e não recebida [6]=[4]-[5]	Devolução de transf. / subs. ocorrida no exercício [7]	Observações [8]
			NIF	Nome / Designação [3]					
10030101 - FUNDO DE EQUILÍBRIO FINANCEIRO (CAPITAL)	Lei nº. 73/2013 - REGIME FINANCEIRO DAS AUTARQUIAS LOCAIS	Estabelece o regime financeiro das autarquias locais e das entidades intermunicipais	600035972	Direcção Geral Das Autarquias Locais	674.691,00		674.691,00	9.663,00	Estabelece o regime financeiro das autarquias locais e das entidades intermunicipais
10030105 - TRANFERÊNCIAS DE CAPITAL-ADMINISTRAÇÃO CENTRAL-ESTADO ART.º N.º35, N.º3 RFALEI	Lei nº. 73/2013 - REGIME FINANCEIRO DAS AUTARQUIAS LOCAIS	Estabelece o regime financeiro das autarquias locais e das entidades intermunicipais	600035972	Direcção Geral Das Autarquias Locais	185.387,00	29.287,00	156.100,00		TRANSFERÊNCIA - SETEMBRO
10030105 - TRANFERÊNCIAS DE CAPITAL-ADMINISTRAÇÃO CENTRAL-ESTADO ART.º N.º35, N.º3 RFALEI	Lei nº. 73/2013 - REGIME FINANCEIRO DAS AUTARQUIAS LOCAIS	Estabelece o regime financeiro das autarquias locais e das entidades intermunicipais	600035972	Direcção Geral Das Autarquias Locais	185.387,00	9.663,00	175.724,00		ACERTO ENTRE RUBRICAS
10030105 - TRANFERÊNCIAS DE CAPITAL-ADMINISTRAÇÃO CENTRAL-ESTADO ART.º N.º35, N.º3 RFALEI	Lei nº. 73/2013 - REGIME FINANCEIRO DAS AUTARQUIAS LOCAIS	Estabelece o regime financeiro das autarquias locais e das entidades intermunicipais	600035972	Direcção Geral Das Autarquias Locais	185.387,00	29.287,00	156.100,00		DGAL
10030105 - TRANFERÊNCIAS DE CAPITAL-ADMINISTRAÇÃO CENTRAL-ESTADO ART.º N.º35, N.º3 RFALEI	Lei nº. 73/2013 - REGIME FINANCEIRO DAS AUTARQUIAS LOCAIS	Estabelece o regime financeiro das autarquias locais e das entidades intermunicipais	600035972	Direcção Geral Das Autarquias Locais	185.387,00	29.287,00	156.100,00		DUODÉCIMOS - JULHO
10030105 - TRANFERÊNCIAS DE CAPITAL-ADMINISTRAÇÃO CENTRAL-ESTADO ART.º N.º35, N.º3 RFALEI	Lei nº. 73/2013 - REGIME FINANCEIRO DAS AUTARQUIAS LOCAIS	Estabelece o regime financeiro das autarquias locais e das entidades intermunicipais	600035972	Direcção Geral Das Autarquias Locais	185.387,00	29.289,00	156.098,00		DUODÉCIMOS DEZEMBRO 2022
10030105 - TRANFERÊNCIAS DE CAPITAL-ADMINISTRAÇÃO CENTRAL-ESTADO ART.º N.º35, N.º3 RFALEI	Lei nº. 73/2013 - REGIME FINANCEIRO DAS AUTARQUIAS LOCAIS	Estabelece o regime financeiro das autarquias locais e das entidades intermunicipais	600035972	Direcção Geral Das Autarquias Locais	185.387,00	29.287,00	156.100,00		DUODÉCIMOS NOVEMBRO 2022
10030105 - TRANFERÊNCIAS DE CAPITAL-ADMINISTRAÇÃO CENTRAL-ESTADO ART.º N.º35, N.º3 RFALEI	Lei nº. 73/2013 - REGIME FINANCEIRO DAS AUTARQUIAS LOCAIS	Estabelece o regime financeiro das autarquias locais e das entidades intermunicipais	600035972	Direcção Geral Das Autarquias Locais	185.387,00	29.287,00	156.100,00		TRANSFERÊNCIA - OUTUBRO
100307 - ESTADO - PARTICIPAÇÃO COMUNITÁRIA EM PROJECTOS CO-FINANCIADOS	Lei nº. 73/2013 - REGIME FINANCEIRO DAS AUTARQUIAS LOCAIS	Transferência de Capital	600003957	CCDRN-COMISSÃO DE COORDENAÇÃO DESENVOLVIMENTO REGIONAL NORTE	2.517.419,53	33.110,61	2.484.308,92		PORT WINE SQUARE
100307 - ESTADO - PARTICIPAÇÃO COMUNITÁRIA EM PROJECTOS CO-FINANCIADOS	Lei nº. 73/2013 - REGIME FINANCEIRO DAS AUTARQUIAS LOCAIS	Transferência de Capital	600003957	CCDRN-COMISSÃO DE COORDENAÇÃO DESENVOLVIMENTO REGIONAL NORTE	2.517.419,53	29.622,28	2.487.797,25		, relativo à Operação NORTE-06-3928-FEDER-000237 - Ferradosa - Polo de Atratividade Turística no Dou [NORTE-04-2316-FEDER-000204] Req. Largo Devesa SJP
100307 - ESTADO - PARTICIPAÇÃO COMUNITÁRIA EM PROJECTOS CO-FINANCIADOS	Lei nº. 73/2013 - REGIME FINANCEIRO DAS AUTARQUIAS LOCAIS	Transferência de Capital	600003957	CCDRN-COMISSÃO DE COORDENAÇÃO DESENVOLVIMENTO REGIONAL NORTE	2.517.419,53	4.600,62	2.512.818,91		32.757,49€, para a conta com o NIB PT50003507380000014333028 em 28/11/2022, relativo à Operação NORT
100307 - ESTADO - PARTICIPAÇÃO COMUNITÁRIA EM PROJECTOS CO-FINANCIADOS	Lei nº. 73/2013 - REGIME FINANCEIRO DAS AUTARQUIAS LOCAIS	Transferência de Capital	600003957	CCDRN-COMISSÃO DE COORDENAÇÃO DESENVOLVIMENTO REGIONAL NORTE	2.517.419,53	210.524,76	2.306.894,77		AUTO DE MEDIÇÃO N.º 7 - REQUALIFICAÇÃO DO LUGAR DAS BATEIRAS REFERENTE À CANDIDATURA PROVERE Ferradosa - Polo de Atratividade Turística
100307 - ESTADO - PARTICIPAÇÃO COMUNITÁRIA EM PROJECTOS CO-FINANCIADOS	Lei nº. 73/2013 - REGIME FINANCEIRO DAS AUTARQUIAS LOCAIS	Transferência de Capital	600003957	CCDRN-COMISSÃO DE COORDENAÇÃO DESENVOLVIMENTO REGIONAL NORTE	2.517.419,53	76.271,59	2.441.147,94		Operação NORTE-06-3928-FEDER-000181 - BATEIRAS
100307 - ESTADO - PARTICIPAÇÃO COMUNITÁRIA EM PROJECTOS CO-FINANCIADOS	Lei nº. 73/2013 - REGIME FINANCEIRO DAS AUTARQUIAS LOCAIS	Transferência de Capital	600003957	CCDRN-COMISSÃO DE COORDENAÇÃO DESENVOLVIMENTO REGIONAL NORTE	2.517.419,53	48.754,06	2.468.665,47		Operação NORTE-06-3928-FEDER-000237 - Ferradosa - Polo de Atratividade
100307 - ESTADO - PARTICIPAÇÃO COMUNITÁRIA EM PROJECTOS CO-FINANCIADOS	Lei nº. 73/2013 - REGIME FINANCEIRO DAS AUTARQUIAS LOCAIS	Transferência de Capital	600003957	CCDRN-COMISSÃO DE COORDENAÇÃO DESENVOLVIMENTO REGIONAL NORTE	2.517.419,53	28.477,07	2.488.942,46		Pagamentos do Programa Operacional Regional do Norte - ZONA RIBEIRINHA BATEIRAS (NORTE-06-3928-FEDER TRANSFERENCIAS
100307 - ESTADO - PARTICIPAÇÃO COMUNITÁRIA EM PROJECTOS CO-FINANCIADOS	Lei nº. 73/2013 - REGIME FINANCEIRO DAS AUTARQUIAS LOCAIS	Transferência de Capital	600003957	CCDRN-COMISSÃO DE COORDENAÇÃO DESENVOLVIMENTO REGIONAL NORTE	2.517.419,53	94.001,13	2.423.418,40		
100307 - ESTADO - PARTICIPAÇÃO COMUNITÁRIA EM PROJECTOS CO-FINANCIADOS	Lei nº. 73/2013 - REGIME FINANCEIRO DAS AUTARQUIAS LOCAIS	Transferência de Capital	600003957	CCDRN-COMISSÃO DE COORDENAÇÃO DESENVOLVIMENTO REGIONAL NORTE	2.517.419,53	22.028,42	2.495.391,11		



VISUALIZAR REGISTOS S/ EXECUÇÃO : S

Tipo de receita	Disposições legais [1]	Finalidade [2]	Entidade financiadora		Receita Prevista [4]	Receita recebida [5]	Receita prevista e não recebida [6]=[4]-[5]	Devolução de transf. / subs. ocorrida no exercício [7]	Observações [8]
			NIF	Nome / Designação [3]					
100307 - ESTADO - PARTICIPAÇÃO COMUNITÁRIA EM PROJECTOS CO-FINANCIADOS	Lei n.º. 73/2013 - REGIME FINANCEIRO DAS AUTARQUIAS LOCAIS	Transferência de Capital	600003957	CCDRN-COMISSÃO DE COORDENAÇÃO DESENVOLVIMENTO REGIONAL NORTE	2.517.419,53	48.721,63	2.468.697,90		Port Wine Square - Zona de Lazer Turística - NORTE-06-3928-FEDER-000227 TRANSFERÊNCIA
100307 - ESTADO - PARTICIPAÇÃO COMUNITÁRIA EM PROJECTOS CO-FINANCIADOS	Lei n.º. 73/2013 - REGIME FINANCEIRO DAS AUTARQUIAS LOCAIS	Transferência de Capital	600003957	CCDRN-COMISSÃO DE COORDENAÇÃO DESENVOLVIMENTO REGIONAL NORTE	2.517.419,53	19.954,06	2.497.465,47		
100307 - ESTADO - PARTICIPAÇÃO COMUNITÁRIA EM PROJECTOS CO-FINANCIADOS	Lei n.º. 73/2013 - REGIME FINANCEIRO DAS AUTARQUIAS LOCAIS	Transferência de Capital	600003957	CCDRN-COMISSÃO DE COORDENAÇÃO DESENVOLVIMENTO REGIONAL NORTE	2.517.419,53	50.100,97	2.467.318,56		Requalificação do Lugar das Bateiras -Auto de Medição N.º 9/2022
100307 - ESTADO - PARTICIPAÇÃO COMUNITÁRIA EM PROJECTOS CO-FINANCIADOS	Lei n.º. 73/2013 - REGIME FINANCEIRO DAS AUTARQUIAS LOCAIS	Transferência de Capital	600003957	CCDRN-COMISSÃO DE COORDENAÇÃO DESENVOLVIMENTO REGIONAL NORTE	2.517.419,53	49.262,90	2.468.156,63		relativo à Operação NORTE-06-3928-FEDER-000181 - ZONA RIBEIRINHA BATEIRAS
100307 - ESTADO - PARTICIPAÇÃO COMUNITÁRIA EM PROJECTOS CO-FINANCIADOS	Lei n.º. 73/2013 - REGIME FINANCEIRO DAS AUTARQUIAS LOCAIS	Transferência de Capital	600003957	CCDRN-COMISSÃO DE COORDENAÇÃO DESENVOLVIMENTO REGIONAL NORTE	2.517.419,53	65.275,70	2.452.143,83		Requalificação do Lugar das Bateiras -Auto de Medição N.º 8/2022
<b>Total transferências de capital</b>					<b>3.644.497,53</b>	<b>1.812.569,00</b>	<b>1.831.928,53</b>	<b>9.663,00</b>	
<b>Subsídios</b>									
<b>Total subsídios</b>									

## CAPÍTULO IV – REPORTING FINANCEIRO

### IV.0 - INTRODUÇÃO

### IV.1 - PROCESSO ECONÓMICO E FINANCEIRO

O Balanço, reportado ao encerramento do exercício económico, reflete a posição financeira e patrimonial do município, apresentando, devidamente agrupados e classificados, os ativos, os passivos e os fundos próprios da autarquia.

Tendo em consideração que o Sistema de Normalização Contabilística para as Administrações Públicas (SNC-AP) se começou a aplicar em 2020 e que, por fruto dessa alteração, os exercícios anteriores não são comparáveis, com exceção de 2019, o qual foi convertido para o SNC-AP, a análise comparativa será feita apenas para os exercícios referidos.

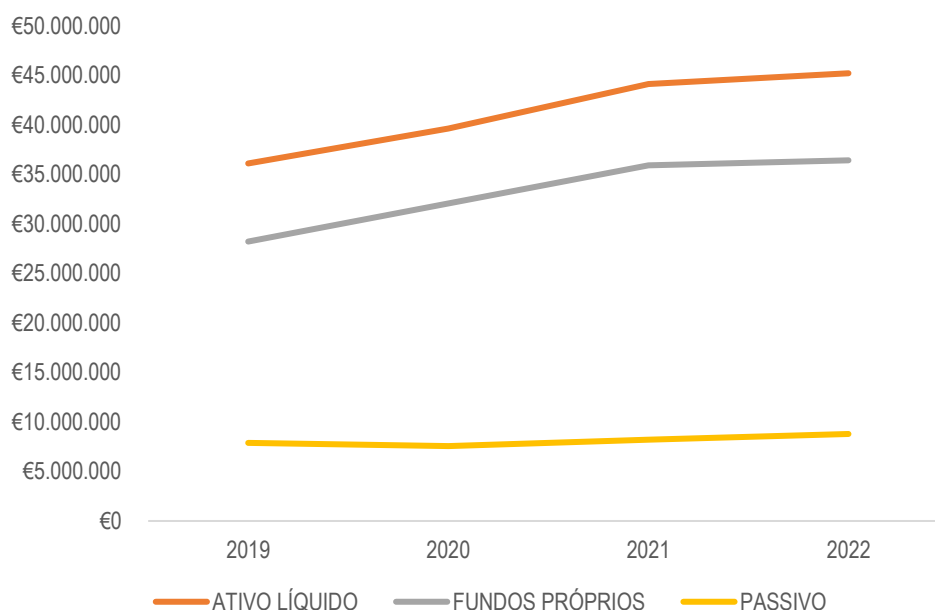
O Balanço à data de **31/12/2022** indica-nos o seguinte:

#### **Quadro 16.** – Resumo da Composição do Balanço – Exercícios 2019 a 2022

COMPOSIÇÃO	2019	2020	2021	2022
ATIVO LÍQUIDO	36.109.569€	39.621.934€	44.136.665€	45.215.416
FUNDOS PRÓPRIOS	28.221.462€	32.056.449€	35.914.884€	36.425.544
PASSIVO	7.888.107€	7.565.485€	8.221.781€	8.789.872

Fonte: Elaboração Própria

**Figura 16.** – Evolução da Composição do Balanço - Exercícios 2019 a 2022



Fonte: Elaboração Própria

Através do quadro e da figura anteriores é possível verificar que ao longo dos quatro últimos exercícios o Ativo Líquido registou uma variação positiva acumulada de 23,6%. Isto significa que o investimento realizado foi superior às depreciações/ amortizações do exercício e de outros ajustamentos (transferências, reclassificações, imparidades, etc.) em 9.105.847€.

Por sua vez, no que se refere ao total do Passivo, a partir da entrada em vigor do SNC-AP, em 2020, essencialmente devido ao tratamento das transferências e subsídios de capital relacionadas com ativos fixos tangíveis ou ativos intangíveis, cumpridas as condições associadas a essas transferências ou subsídios de capital, esses montantes são registados no Património e não no Passivo. Só para se ter uma ideia, a 31/12/2022, o total de Subsídios ao Investimento e Transferências de Capital era de 11 618 365,82€, incluindo-se neste valor o montante do FEF de Capital de 2020, 2021 e 2022, que totalizam 1 891 223,22€. Estes montantes serão imputados a resultados à medida que os ativos que visaram financiar forem sendo depreciados/amortizados. Na prática, de acordo com a NCP 13 - Rendimento de Transações sem Contraprestação, quando o município beneficia de uma candidatura com cofinanciamento, tem um ativo que está sujeito a condições. As condições sobre ativos transferidos (doravante designadas por condições) exigem que a entidade ou consuma os benefícios económicos futuros ou potencial de serviço do ativo conforme especificado, ou restitua esses benefícios económicos futuros ou potencial de serviço ao cedente, no caso de as condições serem violadas. Por isso, o recetor assume uma obrigação presente de transmitir os benefícios económicos futuros ou potencial de serviço a terceiros quando detiver inicialmente o controlo de um ativo sujeito a uma condição. Isto porque o recetor não está em condições de evitar o exfluxo de

recursos, dado que lhe é exigido que consuma os benefícios económicos futuros ou potencial de serviço incorporado no ativo transferido na entrega de determinados bens ou serviços a terceiros, ou então que restitua ao cedente esses benefícios económicos futuros ou potencial de serviço. **Assim, quando um recetor reconhece inicialmente um ativo que está sujeito a uma condição, ele também assume um passivo. À medida que condições são cumpridas, o passivo é transferido para Capital (5931), sendo esta conta debitada numa base sistemática em contrapartida de uma conta de rendimentos à medida que forem sendo depreciados/amortizados os ativos que foram financiados e na mesma proporção. Neste sentido, por satisfazerem as condições foram reclassificados na transição para o SNC-AP 7.661.654,19 € de transferências e subsídios, tendo sido reconhecidos, em 2020, 1.322.027,89€, dos quais 624.245,36€ relativos ao FEF de Capital e o restante a projetos participados. Por sua vez, em 2021, foram reconhecidos 2.216 535,01€, dos quais 677.762,00€ referentes ao FEF de Capital de 2021. Em 2022 foram reconhecidos 1.630.515,03€, dos quais 674.691,00€ referentes ao FEF de Capital de 2022.**

Como o exercício de 2019 foi reconvertido para o SNC-AP os valores do Passivo são comparáveis com os dos exercícios seguintes.

O total do Passivo registou um aumento acumulado, entre 2019 e 2022, de 11,5%. Entre 2020 e 2021, o Passivo aumentou 8,7%, em grande parte devido ao reconhecimento de um valor significativo de cauções relativas a empreiteiros (391.774,56 €), não se tratando contudo de um passivo exigível que afete a dívida total, e do reconhecimento dos compromissos plurianuais no subsistema da contabilidade financeira relativos aos protocolos de apoio à construção das ERPI'S, no valor de 180.856€. Sem o efeito destes dois acontecimentos, o Passivo teria aumentado, em 2021, apenas 1,1% face a 2020.

Entre 2021 e 2022 verifica-se um aumento do Passivo de 6,9%, ou de 568.091€, motivado sobretudo pelo aumento dos financiamentos obtidos, dívidas a fornecedores e acréscimos de gastos relacionados com valores a pagar em 2023 que dizem respeito a gastos do exercício de 2022.

Relativamente aos Fundos Próprios, realça-se um aumento de 27,0%, entre 2019 e 2022. Estes aumentos estão relacionados, para além dos resultados líquidos positivos nos exercícios que precederam 2022, com o reconhecimento das transferências e subsídios de capital aprovados, após cumprimento das condições associadas, conforme referido anteriormente.

Entre 2021 e 2022, o Património Líquido aumentou 510.660€, tendo contribuído para este aumento, em especial, o reconhecimento das transferências e subsídios de capital que cumpriram as condições associadas, uma vez que o resultado líquido do período foi negativo em -445.438,08€.

De seguida será feita uma demonstração mais detalhada de cada uma destas rubricas, por forma a serem evidenciados os factos relevantes que estiveram na origem destas alterações.

#### IV.1.1 DETALHE DO ATIVO E EVOLUÇÃO DAS DÍVIDAS DE CURTO, MÉDIO E LONGO PRAZOS DE TERCEIROS

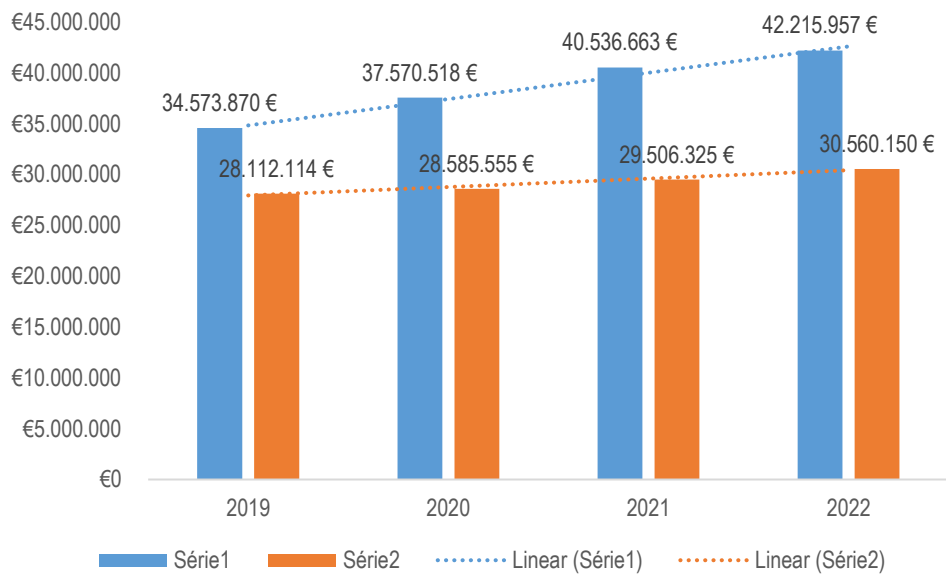
**Quadro 17.** – Detalhe do Ativo – Exercícios 2019 a 2022

COMPOSIÇÃO	2019	2020	2021	2022
ATIVOS FIXOS TANGÍVEIS BENS DO DOMÍNIO PÚBLICO, PATRIMÓNIO HISTÓRICO, ARTÍSTICO E CULTURAL	8.905.646€	9.678.626€	10.342.972€	16.516.956 €
ATIVOS INTANGÍVEIS		10.361€	7.467€	17.060€
ATIVOS FIXOS TANGÍVEIS RESTANTES	25.668.224€	27.881.531€	30.186.224€	25.681.941€
INVESTIMENTOS FINANCEIROS	605.872€	597.062€	588.385€	502.900€
INVENTÁRIOS E ATIVOS BIOLÓGICOS	119.033€	141.622€	159.373€	167.732€
DÍVIDAS DE TERCEIROS DE CP E MLP	722.775€	861.549€	2.165.863€	1.633.044€
MEIOS FINANCEIROS LÍQUIDOS	70.405€	430.182€	493.592€	492.717€
ACRÉSCIMOS E DEFERIMENTOS	17.614€	21.001€	192.790€	203.066€
DEPRECIACÕES E AMORTIZAÇÕES ACUMULADAS	28.112.114€	28.585.555€	29.506.325€	30.560.150€

Fonte: Elaboração Própria

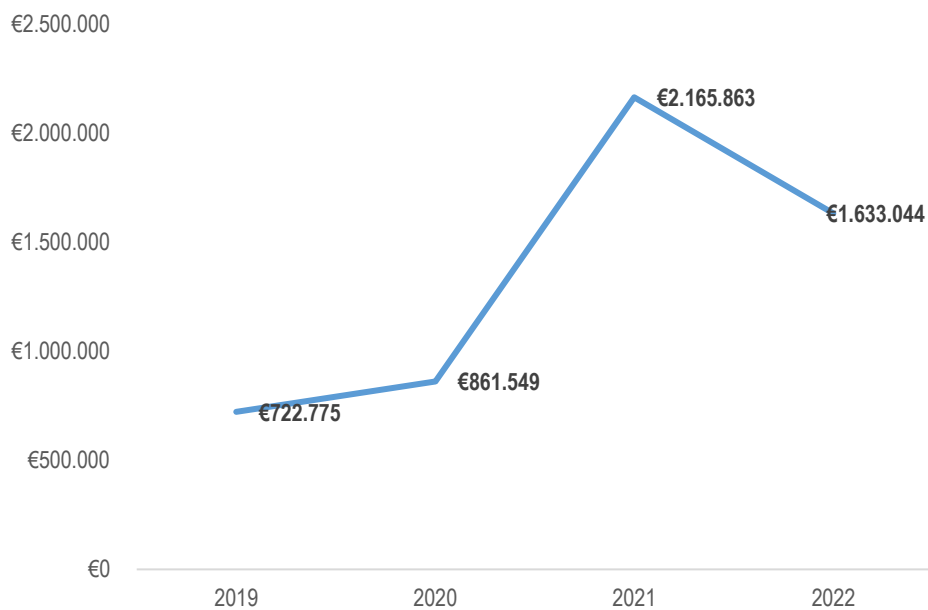
Para uma melhor compreensão da evolução da Posição Financeira, atentemos aos seguintes gráficos:

**Figura 17.** – Evolução do Ativo Fixo Líquido (Ativos Fixos Tangíveis e Intangíveis) vs Depreciações e Amortizações acumuladas- Exercícios 2019 a 2022



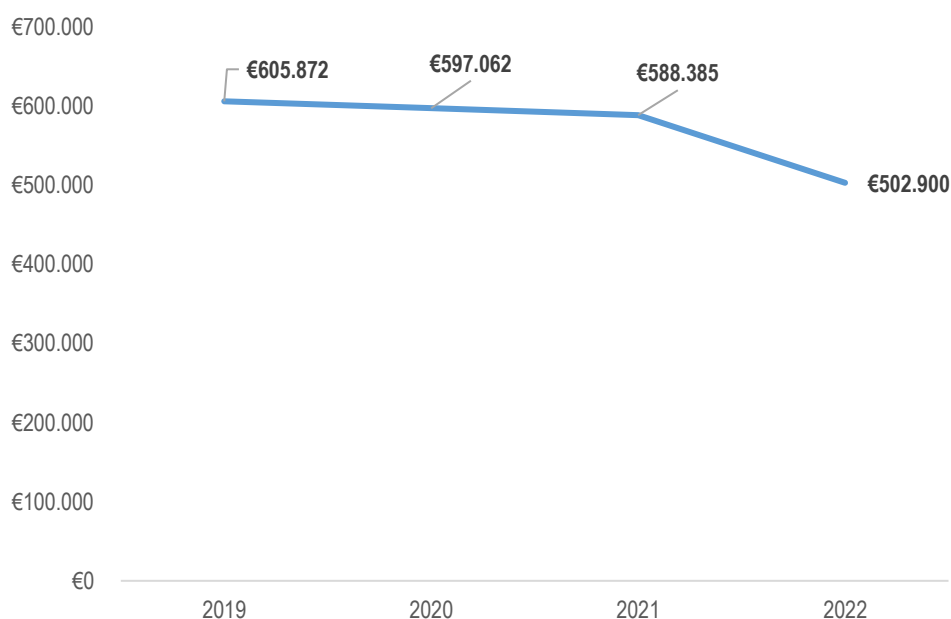
Fonte: Elaboração Própria

**Figura 18.** – Evolução das Dívidas de Terceiros de Curto e ML Prazo- Exercícios 2019 a 2022



Fonte: Elaboração Própria

Figura 19. – Evolução dos Investimentos Financeiros- Exercícios 2019 a 2022



Fonte: Elaboração Própria

Atentos à figura 17, é possível verificar que o Ativo Líquido (Ativos Fixos Tangíveis e Intangíveis) sofreu uma variação positiva acumulada, entre 2019 e 2022, de 20,7%, sendo que as Amortizações e Depreciações Acumuladas cresceram 8,5% no período em análise. Em termos absolutos, o Ativo Líquido aumentou 7.642.087€ e as Amortizações e Depreciações Acumuladas aumentaram 2.446.217€, significando que houve a reposição do Investimento do município no período em análise absorvido pelas depreciações e amortizações e ainda se conseguiu um aumento destes Ativos no montante de 7.642.087€.

Por sua vez, as dívidas de Terceiros de Curto e Médio/Longo Prazo (figura 18) aumentaram 146,0% no período em análise, sendo de destacar quem o aumento se deve ao reconhecimento dos subsídios não reembolsáveis aprovados e ainda não pagos, cujo valor ascende, em 2022, a 882.590,60€.

Em relação aos Investimentos Financeiros (figura 19), a diminuição verificada resulta da transição para o SNC-AP e da aplicação do MEP à participação na Promopesqueira. Assim, entre os exercícios 2019 a 2021, verifica-se uma diminuição de 17.487€ relacionada com aplicação do MEP na Promopesqueira em conformidade com a NCP 23 — Investimentos em Associadas e Empreendimentos Conjuntos. De acordo com esta Norma, pelo MEP, o investimento numa associada ou num empreendimento conjunto é reconhecido pelo custo aquando do reconhecimento inicial, sendo a quantia escriturada aumentada ou diminuída para reconhecer a evolução da quota-parte da investidora nos resultados da participada depois da data da aquisição. A quota-parte da investidora nos resultados da participada é reconhecida nos resultados da investidora.

As distribuições recebidas de uma participada reduzem a quantia escriturada do investimento. A quantia escriturada poderá também ter de ser ajustada por forma a refletir a evolução do interesse da investidora na participada resultante de alterações no capital próprio desta que não tenham sido reconhecidas nos seus resultados. Tais alterações incluem as provenientes de revalorização de ativos fixos tangíveis e de diferenças de transposição de moeda estrangeira. A parte da investidora nessas alterações é reconhecida diretamente no património líquido.

Assim, com a transição para o SNC-AP, para refletir a evolução do interesse do Município na Promopesqueira resultante de alterações no capital próprio desta que não foram reconhecidos nos seus resultados procedeu-se a um ajustamento na participação financeira a crédito no valor de 347.028€. No exercício de 2020, para reconhecer a evolução da quota-parte do Município nos resultados da Promopesqueira depois da data da aquisição, uma vez que esta teve resultado líquido negativo de 17.620,12 € e a participação do município na Promopesqueira é de 50%, foi creditado o montante de 8.810,06 € na participação financeira por contrapartida de gastos. Em 2021, o ajustamento foi também negativo em 8.677,22 €, em consequência de um resultado líquido negativo da Promopesqueira de 17.354,44 €.

Entre 2021 e 2022, a diminuição de 85.485€ refere-se ao desreconhecimento da participação na Promopesqueira fruto da extinção e dissolução da mesma, tendo o município adquirido os imóveis da mesma por um valor inferior ao justo valor e ao VPT. Neste sentido, tendo em conta que parágrafo 6 da NCP 14 define transações com contraprestação e transações sem contraprestação e o parágrafo 9 refere que uma transação pode incluir duas componentes, uma componente com contraprestação e uma componente sem contraprestação.

Considerando que o parágrafo 37 da NCP 14 determina que, quando um ativo é adquirido através de uma transação que tem uma componente com contraprestação e uma componente sem contraprestação, a entidade reconhece a componente com contraprestação de acordo com os princípios e requisitos estabelecidos na NCP 13 — Rendimento de Transações com Contraprestação.

Para determinar se uma transação tem componentes identificáveis com contraprestação e sem contraprestação, deve ser feita uma adequada avaliação. Quando não for possível distinguir tais componentes separadamente, a transação é tratada como uma transação sem contraprestação.

A NCP 5 determina que um bem do ativo fixo tangível pode ser adquirido através de uma transação sem contraprestação. Neste caso, a mensuração far-se-á da seguinte forma: (a) Imóveis — Valor patrimonial tributário (VPT).

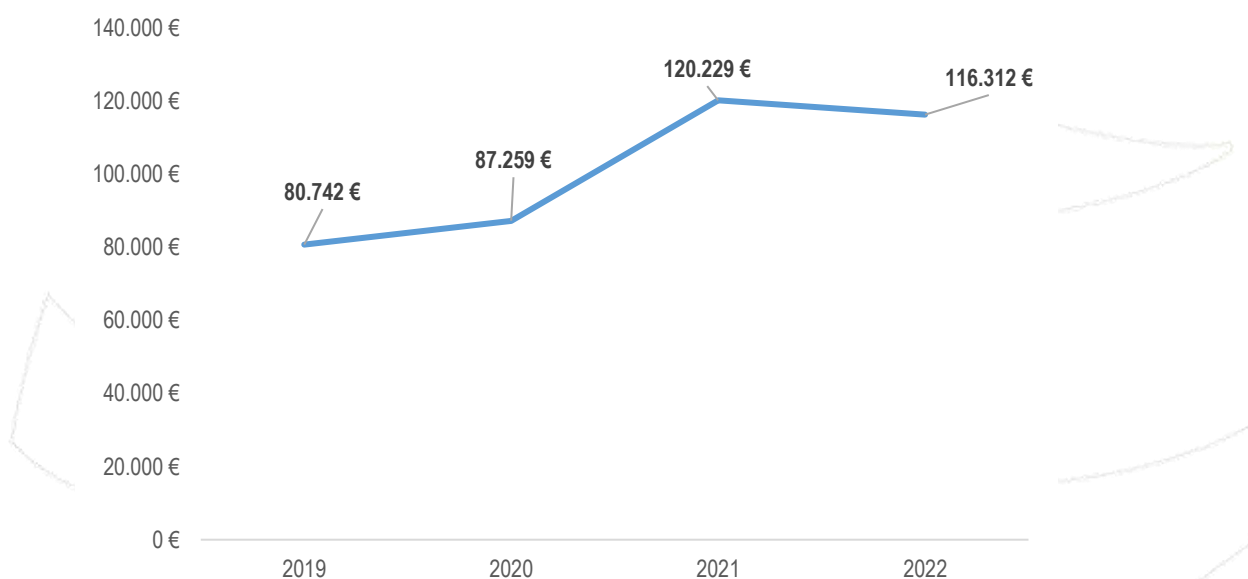


No caso, adquiriram-se os imóveis por 307.500€, sendo que, resulta das deliberações da Promopesqueira que os mesmos foram vendidos pelo valor necessário para liquidar a dívida bancária (portanto muito abaixo do justo valor), sendo que o VPT dos imóveis ascende a 531.545,83 euros.

A diferença 224 045,83 euros (531.545,83 euros – 307.500€) foi considerada a componente da transação sem contraprestação, sendo reconhecida numa conta 59 e imputada a rendimentos em função da depreciação do imóvel.

No que respeita às dívidas de clientes (AA; AR, e RU) vejamos o gráfico seguinte:

**Figura 20.** – Evolução acumulada das Dívidas de Clientes (AA, AR e RU) Líquido de Imparidades - Exercícios 2019 a 2022



Fonte: Elaboração Própria

Através do gráfico anterior é possível verificar que houve um aumento considerável do montante em dívida nestes serviços, em particular até 2021, tendo diminuído ligeiramente entre 2021 e 2022.

Em 2020 e 2021 verifica-se um forte aumento das dívidas vencidas de clientes dos serviços de água, saneamento e resíduos sólidos urbanos, devendo referir-se que, fruto da COVID-19, foi mais difícil conseguir realizar algumas cobranças, desde logo porque os leitores cobradores não fizeram cobranças online e os prazos de pagamento foram sendo sistematicamente adiadas.

Importa salientar que os valores apresentados são líquidos de imparidades, sendo que, em 2022, as mesmas ascendiam a 65.167€, o que significa que o valor total em dívida de clientes destes serviços era de 181.481€.

No que se refere às provisões para clientes de cobrança duvidosa e tendo em consideração que o ponto 2.7.1 do POCAL – Provisões, foi revogado pelo Decreto-Lei n.º 192/2015, de 11 de setembro, deverá atender-se ao disposto na NCP 18 – Instrumentos Financeiros. Segundo esta Norma, em cada data de relato, uma entidade deve avaliar a imparidade de todos os ativos financeiros que não sejam mensurados ao justo valor através de resultados. Se existir uma evidência objetiva de imparidade, a entidade deve reconhecer uma perda por imparidade na demonstração dos resultados.

A evidência objetiva de que um ativo financeiro ou um grupo de ativos está em imparidade inclui dados observáveis que chamem a atenção ao detentor do ativo para os seguintes eventos de perda:

- (a) Significativa dificuldade financeira do emitente ou devedor;
- (b) Quebra contratual, tal como não pagamento ou incumprimento no pagamento do juro ou amortização da dívida;
- (c) O credor, por razões económicas ou legais relacionados com a dificuldade financeira do devedor, oferece ao devedor concessões que o credor de outro modo não consideraria;
- (d) Torne-se provável que o devedor irá entrar em falência ou fará qualquer reorganização financeira;
- (e) O desaparecimento de um mercado ativo para o ativo financeiro devido a dificuldades financeiras do devedor;
- (f) Informação observável indicando que existe uma diminuição na mensuração da estimativa dos fluxos de caixa futuros de um grupo de ativos financeiros desde o seu reconhecimento inicial, embora a diminuição não possa ser ainda identificada para um dado ativo financeiro individual do grupo, tal como sejam condições económicas nacionais, locais ou setoriais adversas.

A quantia de perda por imparidade deverá ser mensurada da seguinte forma:

- (a) Para ativos financeiros mensurados ao custo amortizado, a perda por imparidade é a diferença entre a quantia escriturada e o valor presente (atual) dos fluxos de caixa estimados descontados à taxa de juro efetiva original do ativo financeiro; e
- (b) Para ativos financeiros mensurados ao custo, a perda por imparidade é a diferença entre a quantia escriturada e o valor presente dos fluxos de caixa futuros estimados descontados à taxa de retorno de mercado corrente para um ativo financeiro semelhante.

Ao contrário do POCAL<sup>21</sup>, agora não há uma regra específica, devendo o contabilístico público, face ao disposto na NCP 18, fazer um julgamento com base nos critérios aí referidos.

<sup>21</sup> "A constituição de provisões deve respeitar apenas às situações a que estejam associados riscos e em que não se trate de uma simples estimativa de um passivo certo, não devendo a sua importância ser superior às necessidades. Não se deve proceder à anulação e sequente constituição de uma provisão.

Assim, tendo em conta que, de acordo com a Lei n.º 23/96, de 26 de julho - Cria no ordenamento jurídico alguns mecanismos destinados a proteger o utente de serviços públicos essenciais - o direito ao recebimento do preço do serviço prestado prescreve no prazo de seis meses após a sua prestação.

Neste sentido, face ao histórico, decidiu-se contabilizar como imparidade 100% dos valores entre em dívida com mais de 6 meses. Não obstante o direito a receber prescrever ao fim de 6 meses, nem todos os clientes invocam a prescrição.

Desta forma, a 31/12/2022, do total de dívidas vencidas (181.481,35€), tendo em conta o referido anteriormente, face à antiguidade das dívidas em mora (superior a 6 meses) o total de provisões será de 65.177€, pelo que, face ao registado a 31.12.2021, se procedeu a um aumento de 4195€ o que demonstra os efeitos da COVID-19 e a mudança de política contabilística que, ao invés de considerar como imparidade 50% das dívidas vencidas com prazo entre 6 e 12 meses, passou a considerar 100%.

---

*São consideradas situações a que estejam associados riscos as que se referem, nomeadamente, às aplicações de tesouraria, **cobranças duvidosas**, depreciação de existências, obrigações e encargos derivados de processos judiciais em curso, acidentes de trabalho e doenças profissionais.*

*Para efeitos de constituição da provisão para cobranças duvidosas, consideram-se as dívidas de terceiros que estejam em mora há mais de seis meses e cujo risco de incobrabilidade seja devidamente justificado.*

*O montante anual acumulado de provisão para cobertura das dívidas referidas no parágrafo anterior é determinado de acordo com as seguintes percentagens:*

- a) 50/prct. para dívidas em mora há mais de 6 meses e até 12 meses;*
- b) 100/prct. para dívidas em mora há mais de 12 meses.*

*As dívidas que tenham sido reclamadas judicialmente ou em que o devedor tenha pendente processo de execução ou esteja em curso processo especial de recuperação da empresa ou de falência são tratadas como «Custos e perdas extraordinários», quando resulte do respetivo processo judicial a dificuldade ou impossibilidade da sua cobrança e sejam dadas como perdidas.*

*Não são consideradas de cobrança duvidosa as seguintes dívidas:*

- a) Do Estado, Regiões Autónomas e autarquias locais;*
- b) As cobertas por garantia, seguro ou caução, com exceção da importância correspondente à percentagem de desconto ou descoberto obrigatório.”*

## IV.1.2 DETALHE DO PASSIVO E EVOLUÇÃO DAS DÍVIDAS DE CURTO, MÉDIO E LONGO PRAZOS A TERCEIROS

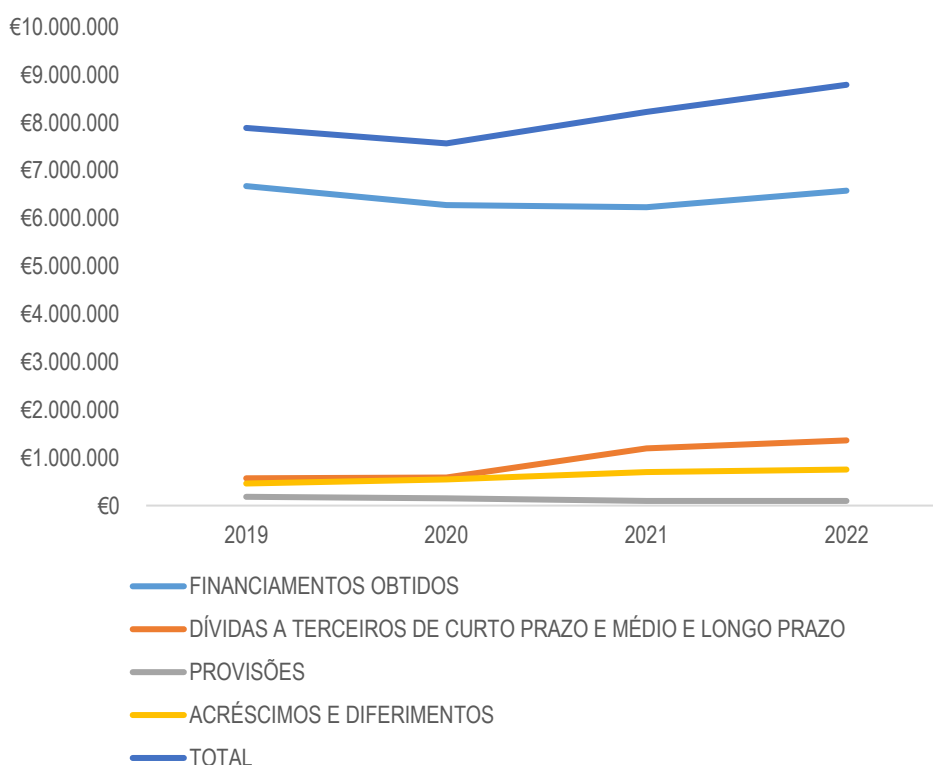
**Quadro 18.** – Detalhe do Passivo – Exercícios 2019 a 2022

COMPOSIÇÃO	2019	2020	2021	2022
FINANCIAMENTOS OBTIDOS	6.674.028€	6.280.142€	6.232.396 €	6.579.349 €
DÍVIDAS A TERCEIROS DE CURTO PRAZO E MÉDIO E LONGO PRAZO	570.115€	588.497€	1.192.449 €	1.361.008 €
PROVISÕES	183.319€	150.097€	96.891 €	96.891 €
ACRÉSCIMOS E DIFERIMENTOS	460.645€	546.749€	700.045 €	752.623 €
<b>TOTAL</b>	<b>7.888.107€</b>	<b>7.565.485€</b>	<b>8.221.781 €</b>	<b>8.789.872 €</b>

Fonte: Elaboração Própria

Vejamos, de seguida, em termos gráficos, a evolução dos principais componentes do Passivo bem como a explicação dos mesmos:

**Figura 21.** – Evolução do Passivo – Exercícios 2019 – 2022



Fonte: Elaboração Própria

Como é possível verificar através da figura 21, o valor total do Passivo (cor azul escuro) aumentou 11,5% no período em análise. No entanto, haverá que esclarecer dois aspetos fundamentais: o Passivo Total pode

ser decomposto em Passivo Exigível e Não Exigível. O Passivo Exigível corresponde a obrigações financeiras devidas a terceiros, sendo que, em 2022, o Passivo Exigível é de 7.590.450€. O restante valor do Passivo (1.199.422€) corresponde às cauções recebidas de terceiros (349.9378€), aos acréscimos de gastos (747.368€), Rendimentos a reconhecer (5.256 €) e Provisões (96.891€).

No que se refere aos acréscimos e deferimentos, os montantes registados de acréscimos referem-se a especializações de gastos que são do exercício, não obstante irem ser pagos em anos seguintes. A maior parte dos acréscimos (496.316€) referem-se à especialização das férias e subsídios de férias dos trabalhadores. Para além deste valor, estão registados os acréscimos de gastos referentes a diversos fornecimentos, nomeadamente faturas com data de 2023, mas cujo gasto é do exercício de 2022 (por exemplo água de dezembro faturada em janeiro de 2023).

No que se refere aos Diferimentos, o montante de 5.256€ diz respeito aos valores das candidaturas aprovadas pelo IEFP respeitantes a CEI'S e CEI+.

No que se refere às Provisões, os valores têm que ver com Processos Judiciais em Curso, conforme já foram detalhados aquando da análise das Responsabilidades Contingentes.

À semelhança dos anos transatos, compare-se o prazo médio de pagamento (PMP) nos dois períodos (2021 e 2022)

PMP (31/12/2021) = 44 dias

PMP (31/12/2022) = 38 dias

O prazo de pagamento, a 31/12/2022, diminuiu ligeiramente (4 dias) em relação à mesma data do ano transato.

A fórmula de cálculo do PMP consubstanciou-se no indicador definido nos termos do n.º 4 do Despacho n.º 9870/2009 do Gabinete do Ministro das Finanças e da Administração Pública, publicado a 13 de abril, no DR n.º 71, 2ª série Parte C.

**Quadro 19.** – Detalhe dos Fundos Próprios – Exercícios 2019 a 2022

COMPOSIÇÃO	2019	2020	2021	2022
PATRIMÓNIO	17.952.617€	18.082.295€	18.082.295€	18.082.295€
RESERVAS	538.632€	595.744€	595.744€	595.744€
RESULTADOS TRANSITADOS	1.273.346€	2.490.746€	3.640.244€	3.917.040€
OUTRAS VARIAÇÕES NO CAPITAL PRÓPRIO	8.259.778€	10.657.903€	13.345.786€	14.275.902€
AJUSTAMENTOS EM ATIVOS FINANCEIROS	-347.028€	-347.028€	-347.028€	0,00€
RESULTADOS LÍQUIDOS	544.117€	576.789€	597.843€	-445.438€
<b>TOTAL</b>	<b>28.221.462€</b>	<b>32.056.449€</b>	<b>35.914.884€</b>	<b>36.425.543€</b>

Fonte: Elaboração Própria

Da análise do quadro anterior será de retirar as seguintes conclusões:

- Entre 2019 e 2022 o Património Líquido observou um crescimento acumulado de 27,1%, em grande medida fruto do aumento nas “Outras Variações no Capital Próprio”. Como já referido anteriormente, esta rubrica está relacionada com o reconhecimento das transferências e subsídios de capital relacionados com ativos fixos após cumprimento das condições associadas ao seu recebimento. Assim, estão incluídas nesta rubrica os subsídios comunitários e as transferências do FEF de Capital de 2020 a 2022 que serão imputadas a rendimentos em função da depreciação dos ativos que visaram financiar. Será de realçar que se encontram incluídos nesta rubrica as transferências de património obtidas no âmbito da descentralização de competências. Em 2021, o reconhecimento dos imóveis do Centro de Saúde, no âmbito da descentralização de competências, permitiram um aumento do património de 755.080 €;
- Entre 2019 e 2021 os resultados líquidos foram sempre positivos e com um valor relativamente aproximado. Em 2022, fruto do aumento de custos e retoma das atividades pré-covid 19 obteve-se um resultado líquido negativo de 445.438€, o qual será detalhado mais adiante;
- O valor existente desde 2019 em “AJUSTAMENTOS EM ATIVOS FINANCEIROS” decorre da entrada em vigor do SNC-AP, correspondendo ao ajustamento efetuado na participação na Promopesqueira aquando da transição para o SNC-AP, nomeadamente pela aplicação do MEP. Com a extinção e conseqüente dissolução daquela entidade, além de ter sido desreconhecida a corresponde participação financeira, também foi regularizado este valor, pelo que o mesmo é de 0,00€ em 2022;

- Por fim, como também já foi referido nos relatórios anteriores, como o município transfere uma grande parte dos seus recursos para entidades terceiras através de subsídios, nomeadamente para freguesias e associações, esses custos são considerados despesas do exercício, mesmo que se trate de transferências de Capital, situação que não ocorreria se fosse o município a utilizar esses montantes para execução de, por exemplo, empreitadas, em que o custo seria diluído ao longo dos exercícios. Desta forma, as transferências de capital concedidas anualmente, apesar de serem em termos Orçamentais uma Despesa de capital, são em termos financeiros um custo do exercício. Caso o município fizesse investimentos com essas verbas, o Resultado do Exercício poderia ser bastante melhor.

#### IV.1.4 ENDIVIDAMENTO

**Quadro 20.** – Dívida Total em 2017, 2021 e 2022

	2017	2021	2022
<b>Passivo Total</b>	<b>11 239 445,00 €</b>	<b>8221780,87</b>	<b>8 789 871,88 €</b>
- Provisões	165 855,84 €	96 891,02 €	96 891,02 €
- Diferimentos	2 817 264,98 €	160 883,13 €	5 225,75 €
- FAM	100 066,25 €	8 341,13 €	0,00 €
- Saldo final Op. Tesouraria	51 885,95 €	406 334,04 €	349 937,69 €
- Acréscimos	212 196,78 €	539 161,84 €	747 367,69 €
- Passivo relativo ao art.º 90-A do RFALEI	0,00 €	0,00 €	0,00 €
- Empréstimos bancários excluídos do cálculo		89 257,42 €	198 650,51 €
+ Entidades Relevantes para a Dívida Total	6 251,38 €	2 456,19 €	42,29 €
<b>= Dívida Total</b>	<b>7 898 426,58 €</b>	<b>6 923 368,48 €</b>	<b>7 391 841,51 €</b>

Fonte: Elaboração Própria

Em 2022 as entidades relevantes para a Dívida Total (dados atualizados a 24 de abril de 2023) são as seguintes:

- Associação Portuguesa de Municípios com Centro Histórico – 9,73€;
- Associação Municípios Portugueses do Vinho - 32,56 €

**Quadro 21.** – Limites de Endividamento – Exercício 2022

2019	2020	2021	Média (2019, 2020, 2021)	Limite (2020) = 1,5 * Média (2019 a 2021)
9.233.195€	9.316.040€	10.407.578€	9.652.271€	14.478.407€

Fonte: Elaboração Própria

Ou seja, a margem disponível, para 2022, era de 7.555.038€ (14.478.407€ - 6.923.369€)

Varição Dívida Total 2022/2021 = 7.391.808,95€ - 6.923.368,48€ = 468.440,47€ = 6,77%

O limite para a variação da dívida total, em 2022, ascendia a 20%\*7.554.878€ = 1.510.975,60€

Tendo em consideração a Dívida Total em 2022, verifica-se o cumprimento do limite resultante do exercício de 2021, fruto do aumento inferior a 20% da margem disponível, uma vez que a variação foi de 468.440,47€, inferior ao limite de 1.510.975,60€.

**Quadro 22.** – Limites de Endividamento – Exercício 2023

2020	2021	2022	Média (2020, 2021, 2022)	Limite (2023) = 1,5 * Média (2020 a 2022)
9.316.040€	10.407.578€	10.790.180€	10.171.266€	15.256.899€

Fonte: Elaboração Própria

Para 2023, a margem será de 7.865.058€, sendo que o município pode aumentar o endividamento apenas até 20% dessa margem, ou seja, 1.573.012€.

Em suma, apesar do município cumprir em todos os exercícios os limites de endividamento, desde 2013, fruto do RFALEI, ficou vinculado a um aumento anual de 20% da margem disponível para aumento da Dívida Total, sendo que, em 2014 e 2015, ultrapassou a margem disponível para aumento, pelo facto de ter reconhecido os valores em dívida às Águas de Trás-os-Montes e Alto Douro, S.A., agora designada por Águas do Norte, S.A.

Em 2016, 2017, 2018, 2019, 2020, 2021 e 2022, verifica-se o cumprimento do limite disponível para aumento da dívida total.



#### IV.1.5 DETALHE DA DEMONSTRAÇÃO DE RESULTADOS

Este mapa contabilístico apresenta os resultados das operações económicas (Custos e Proveitos) do município durante o exercício, permitindo avaliar a aplicação dos resultados.

No que respeita à atividade desenvolvida ao longo do exercício, verificou-se um total de Gastos no montante de 12.184.358,49€ e de Rendimentos no valor de 11.738.920,41€.

Desta situação resultou um Resultado Líquido negativo de 445.438,08€, traduzida no seguinte quadro:

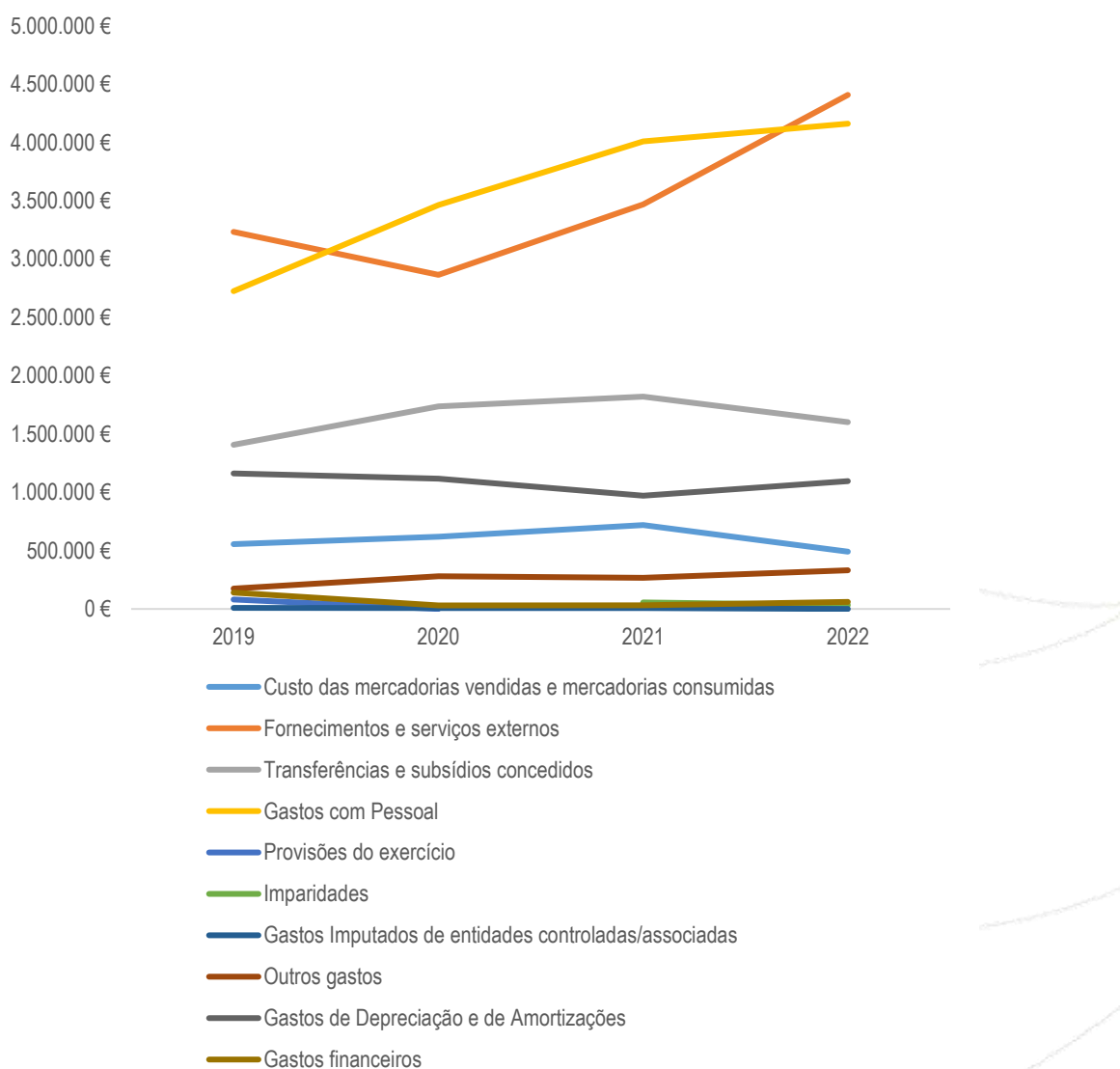


**Quadro 23. – Evolução dos Custos e Perdas – Exercícios 2019 – 2022**

	2019		2020		2021		2022	
	€	%	€	%	€	%	€	%
<b>GASTOS</b>								
Custo das mercadorias vendidas e mercadorias consumidas	555.804	5,9%	619.005	6,1%	719.263	6,3%	491.322	4,0%
Fornecimentos e serviços externos	3.234.134	34,1%	2.865.047	28,3%	3.468.075	30,6%	4.407.854	36,2%
Transferências e subsídios concedidos	1.407.648	14,8%	1.736.127	17,2%	1.820.662	16,0%	1.602.196	13,1%
Gastos com Pessoal	2.725.124	28,7%	3.462.510	34,2%	4.010.331	35,3%	4.161.187	34,2%
Provisões do exercício	80.961	0,9%	0	0,0%	0	0,0%	0	0,0%
Imparidades	0	0,0%	0	0,0%	55.895	0,5%	33.212	0,3%
Gastos Imputados de entidades controladas/associadas	9.178	0,1%	8.810	0,1%	8.677	0,1%	0	0,0%
Outros gastos	174.504	1,8%	281.332	2,8%	266.351	2,3%	331.518	2,7%
Gastos de Depreciação e de Amortizações	1.162.079	12,2%	1.118.236	11,0%	971.129	8,6%	1.095.904	9,0%
Gastos financeiros	140.363	1,5%	30.210	0,3%	30.900	0,3%	61.167	0,5%
<b>TOTAL</b>	<b>9.489.795</b>	<b>100,0%</b>	<b>10.121.277</b>	<b>100,0%</b>	<b>11.351.283</b>	<b>100,0%</b>	<b>12.184.360</b>	<b>100,0%</b>

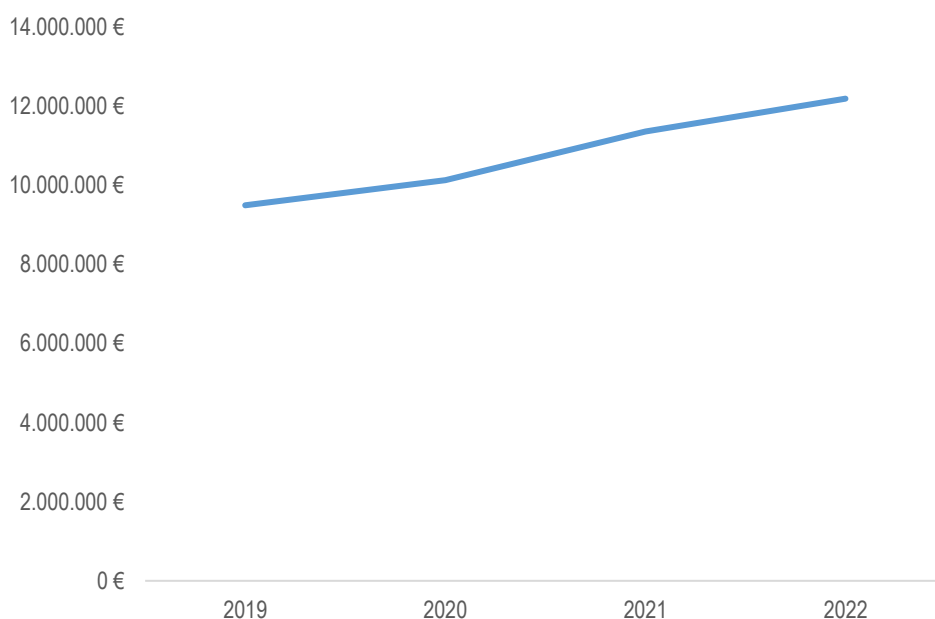
Fonte: Elaboração Própria

**Figura 22.** – Evolução das várias Rubricas de Gastos – Exercícios 2019 – 2022



Fonte: Elaboração Própria

**Figura 23.** – Evolução do total de Gastos – Exercícios 2019 – 2022



Fonte: Elaboração Própria

Através do quadro 23, conjugado com as figuras 22 e 23 é possível verificar a evolução das principais componentes dos Gastos ao longo do período entre 2019 e 2022.

Desta forma, será de salientar que o total Gastos apresentou uma tendência de crescimento, verificando-se um aumento acumulado dos gastos de 26,1% justificado essencialmente pelo aumento dos Gastos com o Pessoal em 46,6% (1.436.063€) e dos FSE`S (1.436.063€). Os gastos com FSE`S diminuíram 369.087€, em 2020 face a 2019, fruto da pandemia causada pela COVID-19, tendo aumentado 603.028 €, em 2021 face a 2020. Por sua vez, entre 2021 e 2022, os gastos com FSE`S aumentaram 939.779€, em grande medida pela retoma das atividades pré Covid-19, como é exemplo a Vindouro, e pelo elevado aumento generalizado dos preços das prestações de serviços, materiais e empreitadas derivados do conflito na Ucrânia. A título de exemplo, e como melhor detalhado no Anexo às presentes Demonstrações Financeiras, os gastos com eletricidade aumentaram 189.710€, os gastos com combustíveis aumentaram 83.540,85€. A exceção está na aquisição de água em alta e no tratamento de águas residuais, tendo-se verificado uma diminuição significativa na aquisição de água (131.923€) fruto do trabalho desenvolvido na procura ativa de perdas aquando da situação de seca extrema que assolou o território, tendo sido o Município de S. João da Pesqueira um exemplo de sucesso nesta matéria.

Como já referido na análise do orçamento, o aumento das despesas com o pessoal está relacionado, na sua maioria, com a descentralização de competências no domínio da Educação, em 2020, e no domínio da Saúde, em 2021, da regularização dos vínculos precários em 2019 e 2020 e da contratação de novos trabalhadores, em alguns casos para serem imputados a projetos cofinanciados por fundos europeus, como

é o caso do PEPAL, PESQUEIRAEDUCA E IDOSO ATIVO. Por essa razão, enquanto que o aumento acumulado dos gastos com o Pessoal de 2019 a 2021 foi de 42,9%, entre 2021 e 2022, os mesmos variaram 3,8%, essencialmente devido aos aumentos remuneratórios ocorridos na função pública, uma vez que até houve redução do número de efetivos.

Em relação ao Custo das Mercadorias Vendidas e das Matérias Consumidas, onde está incluída a aquisição de água em “alta” à empresa Águas do Norte, S.A., para posterior venda em “baixa” aos consumidores, o custo total de 2022 ascendeu a 491.322€, dos quais 315.054€ se referem à aquisição de água, o que representa, como se disse, uma diminuição significativa em relação a 2021. O restante valor refere-se essencialmente a matérias-primas e mercadorias para funcionamento dos serviços de armazém e dos restantes serviços do município. Parte dessas matérias-primas permitiram ao município a realização de trabalhos para a própria entidade, como é exemplo novos ramais de água e saneamento.

Verifica-se, também, uma elevada redução no consumo de água [Água Entrada no Sistema em Alta] em relação ao ano transato.

Por último, no que se refere aos gastos de financiamento, será de destacar o significativo aumento dos mesmos, em resultado do aumento das taxas Euribor.

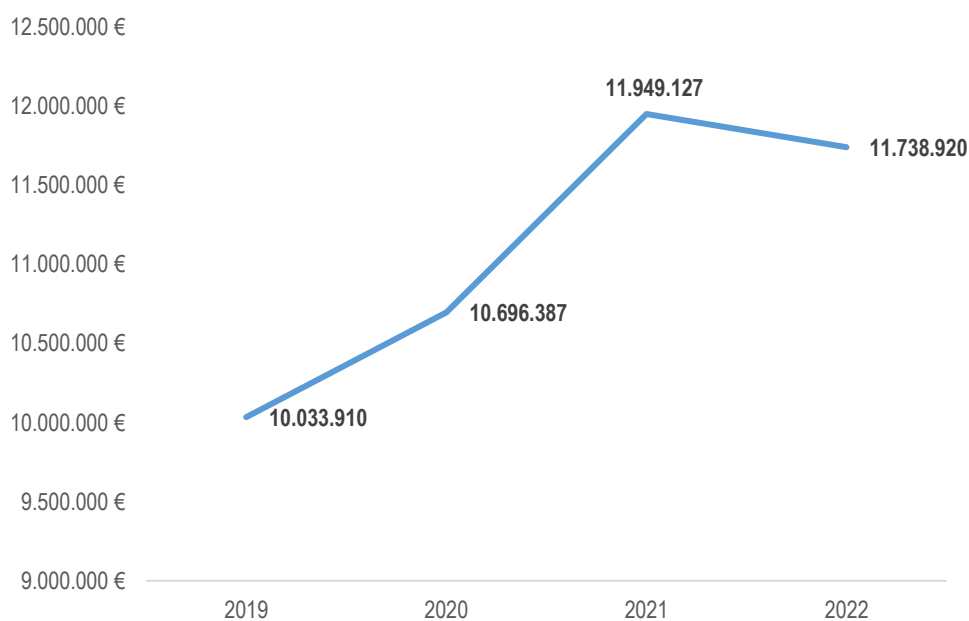
A principal rubrica de Custos, em 2022, são os Gastos com FSE`S, pelas razões referidas, sendo que, entre 2021 e 2022, aumentaram 27,1%.

**Quadro 24. – Evolução dos Rendimentos – Exercícios 2019 - 2022**

	2019		2020		2021		2022	
	€	%	€	%	€	%	€	%
<b>RENDIMENTOS</b>								
Impostos e Taxas	1 198 292 €	11,9%	900 346 €	8,4%	868 620 €	7,3%	1 060 467 €	9,0%
Vendas	392 821 €	3,9%	481 181 €	4,5%	515 441 €	4,3%	478 064 €	4,1%
Prestações de Serviços	1 344 206 €	13,4%	446 227 €	4,2%	460 448 €	3,9%	713 879 €	6,1%
Transferências e Subsídios Correntes Obtidos	6 616 182 €	65,9%	7 747 545 €	72,4%	8 664 523 €	72,5%	7 902 904 €	67,3%
Rendimentos imputados de entidades controladas / associadas		0,0%		0,0%		0,0%	- €	0,0%
Varição nos Inventários da Produção		0,0%	217 540 €	2,0%	253 993 €	2,1%	64 929 €	0,6%
Trabalhos para a própria entidade	29 798 €	0,3%	27 500 €	0,3%	81 571 €	0,7%	92 502 €	0,8%
Imparidades (reversões)		0,0%	7 427 €	0,1%		0,0%	- €	0,0%
Provisões (reduções)		0,0%	33 222 €	0,3%	53 206 €	0,4%	- €	0,0%
Outros Rendimentos	451 050 €	4,5%	835 397 €	7,8%	1 051 325 €	8,8%	1 426 173 €	12,1%
Juros e Rendimentos Similares Obtidos	1 562 €	0,0%	- €	0,0%	- €	0,0%	3 €	0,0%
<b>TOTAL</b>	<b>10 033 910 €</b>	<b>100,0%</b>	<b>10 696 387 €</b>	<b>100,0%</b>	<b>11 949 127 €</b>	<b>100,0%</b>	<b>11 738 920 €</b>	<b>100,0%</b>

Fonte: Elaboração Própria

**Figura 24.** – Evolução do total de Rendimentos – Exercícios 2019 – 2022



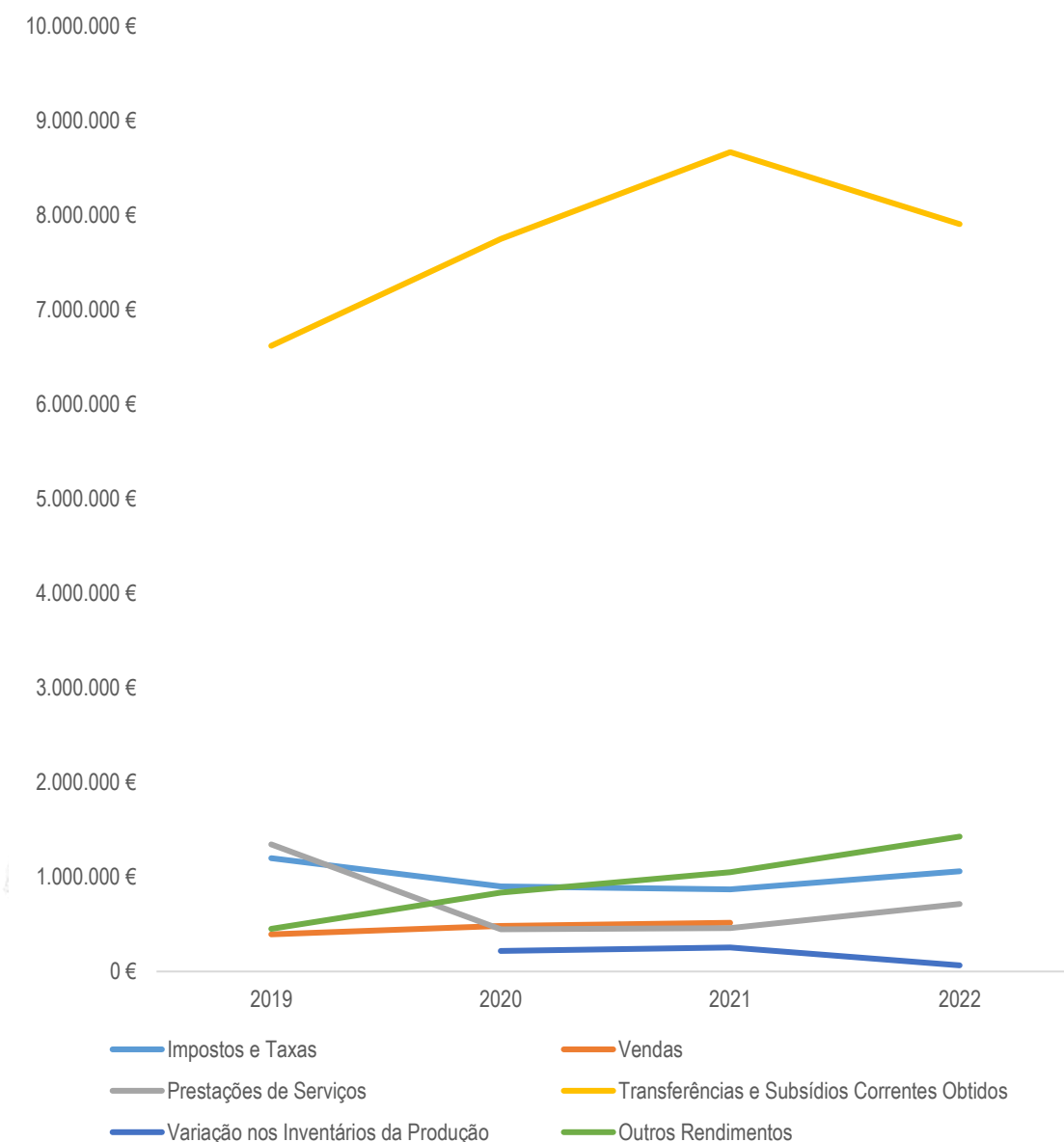
Fonte: Elaboração Própria

Através do gráfico anterior é possível constatar que o total de Rendimentos aumentou consideravelmente entre 2019 e 2021 (18,3%), o que permitiu que, apesar do aumento dos gastos, os resultados fossem sempre positivos nestes três exercícios económicos.

No entanto, entre 2021 e 2022, o total de rendimentos diminuiu 1,8%, o que corresponde a uma diminuição de 210.206€, situação que, aliada ao aumento generalizado dos gastos, levou a uma redução significativa dos resultados líquidos.

Iremos ver, de seguida, quais as principais causas para as alterações verificadas.

**Figura 25.** – Evolução das várias Rubricas Rendimentos – Exercícios 2019 – 2022



Fonte: Elaboração Própria

Conforme é possível verificar através do gráfico anterior, o principal proveito tem origem nas Transferências e Subsídios obtidos, sendo que houve um aumento de 20,1% no período em análise, sendo que, entre 2021 e 2022 se verificou uma diminuição significativa de 8,8%. Conforme já foi referido anteriormente, aqui estão incluídas as transferências do OE. Grande parte deste crescimento ao longo do período em análise, para além do aumento do FEF Corrente, também se deve às transferências correntes recebidas no âmbito da descentralização. Será de realçar, também, como já referido anteriormente, que de acordo com a NCP 14 o valor referente ao FEF de Capital já não é reconhecido nesta rubrica. De todo o modo, parte da redução verificada entre 2021 e 2022 deve-se à diminuição das transferências do FEF e da participação do IVA em 392.435€. Por outro lado, a diminuição verificada nesta rubrica entre 2021 e 2022 também se deve ao facto



do FEF de Capital no valor de 690.954€ ter sido classificado na mesma em 2021 e em 2022 ter sido classificado em Outros Rendimentos por se tratar de uma Receita de Capital.

Por sua vez, os Impostos verificaram uma diminuição acumulada de 28,4%, entre 2019 e 2021. Esta situação deve-se à diminuição do IMT e da Derrama fruto, provavelmente, dos impactos da COVID-19, sendo que, entre 2021 e 2022, verifica-se um aumento de 22,1%, o qual se deve sobretudo ao aumento do IMT.

Em sentido positivo, será de realçar, também, o aumento de 4,3% nas vendas, entre 2020 e 2021, em grande medida, derivado da venda de habitações sociais no montante de 58.020€. A redução verificada entre 2021 e 2022 deve-se ao facto de não ter havido vendas de habitações consideradas nesta rubrica.

Destaque também para a variação dos inventários da produção (64.929€), rubrica associada aos rendimentos gerados pela utilização da água para autoconsumo e das perdas consideradas extraordinárias. Está relacionado com a variação dos inventários da produção, que pela primeira segunda vez está a ser utilizada, uma vez que a água começou, em 2020, a ser considerada como matéria-prima e não como mercadoria. No fundo, serve para registar a diferença entre os inventários no fim e no início do período dos produtos acabados e intermédios, dos subprodutos, resíduos e refugos e dos produtos e trabalhos em curso, valorizados pelo método de custeio de produção, nos termos da NCP 10 — Inventários. No caso concreto, este proveito está relacionado com o valor da água autoconsumida pelo município e com as quebras anormais, isto é, as perdas reais e aparentes que ultrapassam o limiar técnico de 20% utilizado como referência pela ERSAR. O valor dos inventários da produção teve em conta o custo da matéria-prima (água), mão-de-obra e gastos gerais de produção (depreciações, consumos diversos, etc.). De todo o modo, este proveito tem uma equivalência nas contas de gastos, designadamente FSE'S e Outros Gastos (perdas em inventários). Desta forma, no reporte de contas para a ERSAR o valor dos autoconsumos e das perdas anormais será retirado do tarifário, melhorando a fiabilidade do reporte de contas e cumprindo com o requisito dos preços deverem ser fixados em situação de eficiência económica (RFALEI), uma vez que os consumidores só devem ver refletido no preço a água que efetivamente consumem. A diminuição face a 2021 significa que o município consumiu menos água (autoconsumos) e teve menos perdas, o que é positivo porque, apesar de baixar o rendimento, também baixaram os custos com aquisição de água em alta. Esta redução deveu-se ao trabalho de deteção de perdas levado a cabo em 2022 para mitigação dos efeitos da seca.

Será de realçar, também, um aumento da rubrica de Outros Rendimentos. Aqui será de referir que estão incluídos, para além dos rendimentos de imputação de transferências e subsídios de capital conforme já referido anteriormente, as rendas de concessão pagas pela EDP, no montante, em 2022, de 501.028€. Será de referir, também, que, em 2021, se receberam rendas antecipadas no valor de 265.189€, no âmbito

do contrato de concessão da distribuição de água em alta, valor que levou a um aumento extraordinário dos rendimentos e que não se verificou em 2022.

De realçar, também, a rubrica relativa a trabalhos para a própria entidade teve uma ligeira subida no período em análise, essencialmente pelo facto de haver maior quantidade de trabalho capitalizável como Ativo Fixo desenvolvido pelos serviços de armazém e de existirem procedimentos para que o mesmo seja mensurado e registado.

No anexo às Demonstrações Financeiras encontra-se de forma mais detalhada a apresentação das rubricas de rendimentos.

#### IV. 1.6 SÍNTESE DA SITUAÇÃO FINANCEIRA DA AUTARQUIA LOCAL E INDICADORES DE NATUREZA ORÇAMENTAL, ECONÓMICA, FINANCEIRA E DE RESULTADOS

Os indicadores/rácios de gestão e de atividade consistem numa ferramenta tradicional de gestão e num instrumento de apoio aos gestores e consubstanciam-se em coeficientes ou índices cujos valores constituem uma via de análise sintética das diversas áreas e atividades afloradas.

Todos os aspetos referenciados no presente Relatório de Gestão são fundamentados por coeficientes, apresentando-se um capítulo de Rácios de estrutura, financeiros e de eficácia que traduzem em termos evolutivos o desenvolvimento das competências e atividades municipais, na prossecução do interesse público, tendo em vista a satisfação das necessidades coletivas das populações relacionadas com as funções gerais, sociais, económicas e outras que incumbem ao município.

**Quadro 25. – Evolução dos Indicadores Orçamentais – Exercício 2011 – 2022**

<b>1 - ÍNDICE DE COBERTURA GLOBAL DAS RECEITAS E DAS DESPESAS</b>	<b>2011</b>	<b>2012</b>	<b>2013</b>	<b>2014</b>	<b>2015</b>	<b>2016</b>	<b>2017</b>	<b>2018</b>	<b>2019</b>	<b>2019 (Ajustado)</b>	<b>2020</b>	<b>2021</b>	<b>2022</b>
Receita Total / Despesa Total (compromissos)	99,5%	94,1%	85,2%	81,5%	84,0%	89,7%	83,54%	88,61%	92,74%	90,56%	91,69%	87,42%	88,34%
Receita Corrente / Despesa Corrente	96,8%	98,0%	110,0%	104,3%	102,6%	110,9%	130,20%	126,17%	81,72%	122,51%	132,93%	119,19%	108,11%
Receita de Capital / Despesa de Capital	102,4%	88,7%	47,9%	49,3%	38,0%	36,5%	29,67%	41,12	154,13%	55,67%	60,18%	57,34%	80,78%
Passivos Financeiros (Receita) / Despesa Total (compromissos)	0,0%	0,0%	0,0%	0,0%	0,0%	0,0%	0,0%	0,0%	25,03%	25,03%	1,17%	3,20%	6,23%
Receitas Próprias / Despesa Total (compromissos)	15,9%	18,0%	19,5%	18,4%	20,8%	21,2%	19,9%	20,96%	19,34%	25,14%	17,62%	17,14%	18,78%
Transferências da Administração Central / Despesa Total (compromissos)	64,2%	76,1%	56,5%	63,1%	62,6%	65,4%	62,24%	66,17%	47,6%	61,9%	72,67%	63,7%	53,7%
<b>2 - ESTRUTURA DA RECEITA</b>	<b>2011</b>	<b>2012</b>	<b>2013</b>	<b>2014</b>	<b>2015</b>	<b>2016</b>	<b>2017</b>	<b>2018</b>	<b>2019</b>	<b>2019 (Ajustado)</b>	<b>2020</b>	<b>2021</b>	<b>2022</b>
Receitas Cobradas Localmente / Receita Total	16,0%	19,1%	22,9%	22,6%	23,5%	23,7%	23,9%	24,9%	21,34%	28,39%	19,21%	19,60%	21,26%
Impostos Diretos / Receita Total	5,4%	6,5%	8,3%	9,2%	9,6%	7,5%	9,28%	9,36%	7,53%	10,02%	7,50%	6,17%	7,03%
Transferências da Administração Central / Receita Total	64,8%	80,9%	66,4%	77,4%	74,6%	72,9%	74,50%	74,85%	51,36%	68,35%	79,25%	72,9%	60,8%
Passivos Financeiros / Receita Total	4,4%	4,8%	5,1%	4,8%	5,3%	5,5%	5,64%	5,19%	2,97%	3,95%	1,28%	3,7%	7,1%
Transferências Correntes e de Capital Obtidas no âmbito da EU / Receita Total	19,1%	16,6%	10,5%	18,9%	6,1%	2,0%	1,85%	6,34%	4,23%	5,63%	8,78%	5,86%	6,18%
Venda de Bens de Investimento / Receita Total	0,7%	0,2%	0,1%	1,1%	1,3%	1,7%	0,47%	0,17%	0,17%	0,23%	0,05%	0,63%	1,16%
<b>3 - ESTRUTURA DA DESPESA</b>	<b>2011</b>	<b>2012</b>	<b>2013</b>	<b>2014</b>	<b>2015</b>	<b>2016</b>	<b>2017</b>	<b>2018</b>	<b>2019</b>	<b>2019 (Ajustado)</b>	<b>2020</b>	<b>2021</b>	<b>2022</b>
Despesa de Capital / Despesa Total	42,0%	42,3%	39,9%	41,5%	29,6%	28,5%	30,18%	30,83%	25,27%	33,64%	33,21%	36,26%	28,18%
Investimento em Bens de Domínio Privado / Despesa Total	20,8%	9,8%	4,4%	16,2%	7,4%	6,4%	9,50%	11,01%	11,33%	15,09%	14,41%	12,25%	7,13%
Aquisição de Bens de Capital / Despesa Total	29,8%	27,3%	28,3%	29,7%	9,4%	14,6%	15,09%	16,23%	17,07%	22,72%	22,51%	23,87%	17,15%
Transferências de Capital / Despesa Total	7,9%	10,5%	7,2%	7,7%	7,1%	8,0%	8,71%	8,90%	5,12%	6,82%	10,70%	8,14%	6,43%
Pessoal / Despesa Total	18,0%	15,8%	15,4%	13,1%	14,2%	18,8%	25,96%	24,13%	16,99%	22,62%	29,19%	28,09%	29,82%
Aquisição de Bens e Serviços Correntes/ Despesa Total	36,2%	38,1%	39,3%	40,4%	50,5%	45,6%	38,74%	40,72%	51,93%	36,01%	28,22%	29,40%	36,26%
Serviço da Dívida / Despesa Total	5,6%	5,7%	4,8%	4,3%	4,7%	5,2%	5,66%	5,29%	3,04%	4,05%	5,08%	4,16%	4,75%
Amortização de Empréstimos / Despesa Total	4,3%	4,5%	4,3%	3,9%	4,5%	5,0%	5,64%	5,20%	2,97%	3,95%	4,80%	4,02%	4,54%
<b>4 – GRAU DE FINANCIAMENTO DO INVESTIMENTO</b>	<b>2011</b>	<b>2012</b>	<b>2013</b>	<b>2014</b>	<b>2015</b>	<b>2016</b>	<b>2017</b>	<b>2018</b>	<b>2019</b>	<b>2019 (Ajustado)</b>	<b>2020</b>	<b>2021</b>	<b>2022</b>
Venda de Bens de Investimento / Investimento (PPI)	2,2%	0,8%	0,3%	3,9%	7,4%	14,1%	3,09%	1,04%	1,00%	1,00%	0,22%	2,64%	6,80%
Transferências da Administração Central e Local / Investimento (PPI)	222,4%	294,9%	316,2%	281,3%	442,5%	613,5%	493,83%	460,75%	301,17%	301,17%	364,96%	305,39%	356,21%
Transferências Correntes e de Capital Obtidas no âmbito da EU / Investimento (PPI)	65,6%	60,6%	49,8%	68,6%	36,0%	17,1%	12,28%	39,13%	24,80%	24,80%	40,43%	24,56%	36,20%
Passivos Financeiros (Receita) / Investimento (PPI)	0,0%	0,0%	0,0%	0,0%	0,0%	0,0%	0,0%	0,0%	158,25%	158,25%	5,88%	15,35%	41,30%
<b>5 - GRAU DE COBERTURA DA DESPESA</b>	<b>2011</b>	<b>2012</b>	<b>2013</b>	<b>2014</b>	<b>2015</b>	<b>2016</b>	<b>2017</b>	<b>2018</b>	<b>2019</b>	<b>2019 (Ajustado)</b>	<b>2020</b>	<b>2021</b>	<b>2022</b>
Receita Corrente / Despesa de Investimento	194,3%	218,9%	369,6%	271,9%	510,0%	743,8%	603,41%	537,80%	357,76%	357,76%	365,24%	319,6%	452,8%
Receita de Capital / Despesa de Investimento	149,0%	145,6%	106,9%	91,3%	79,5%	97,5%	59,43%	78,14%	228,16%	82,41%	88,79%	86,5%	132,7%

Fonte: Elaboração Própria

**Quadro 26.** – Evolução dos Indicadores Económico-Financeiros – Exercício 2019 – 2022

EXERCÍCIO	2022	2021	2020	2019
<b>FUNDO DE MANEIO</b>	- 91 404,1 €	889 915,7 €	-260 236,29€	-628.329,70€
<b>RÁCIOS DE LIQUIDEZ</b>				
LIQUIDEZ GERAL	96,2%	146,5%	84,4%	60,4%
LIQUIDEZ REDUZIDA	89,1%	138,2%	76,0%	51,1%
LIQUIDEZ IMEDIATA	20,7%	25,8%	25,7%	4,4%
<b>RÁCIOS DE SITUAÇÃO</b>				
TAXA DE COBERTURA DO ATIVO NÃO CORRENTE CIRCULANTE PELO FM	99,9%	101,8%	99,4%	76,2%
	-25,1	3,2	-5,4	-0,7
<b>RÁCIOS DE ALAVANCA FINANCEIRA</b>				
ENDIVIDAMENTO	19,5%	18,3%	19,0%	22,0%
ESTRUTURA DE ENDIVIDAMENTO	27,1%	23,7%	22,1%	19,0%
<b>RÁCIOS DE SOLVABILIDADE E AUTONOMIA</b>				
AUTONOMIA FINANCEIRA	80,6%	81,4%	80,9%	78,5%
CAPACIDADE DE ENDIVIDAMENTO	87,1%	85,4%	84,5%	82,0%
SOLVABILIDADE	414,7%	445,5%	423,7%	364,2%
<b>RÁCIOS ECONÓMICOS<sup>22</sup></b>				
VARIAÇÃO NOS CUSTOS	7,3%	12,2%	6,6%	-6,2%
VARIAÇÃO NOS PROVEITOS	-1,8%	11,7%	6,6%	11,5%
VARIAÇÃO NOS RESULTADOS OPERACIONAIS	-161,1%	3,6%	-20,6%	186,4%

Fonte: Elaboração Própria

De seguida, à semelhança do que tem sido feito nos anos transatos, numa lógica comparativa e de complemento a toda a análise técnica feita anteriormente, quer sobre a situação orçamental, quer sobre a situação financeira do município, podemos fazer uma síntese dos principais indicadores orçamentais e financeiros que constam dos 2 quadros anteriores. Deverá ressaltar-se, mais uma vez, que, devido à transição para o SNC-AP a análise patrimonial será efetuada apenas a partir de 2019.

Como referido no relatório do exercício anterior, para 2019 são apresentados duas colunas, uma com os dados retirados dos mapas de execução orçamental e, outra, com os dados ajustados para garantir uma melhor comparação com os rácios dos exercícios anteriores, retirando do lado da receita o valor do empréstimo arrecadado para pagamento do acordo de regularização de dívida (3.761.514,28€) e do lado da despesa o valor dos pagamentos de água (2.670.663,66€) e saneamento (1.090.850,62€) pagos com esse empréstimo. A análise será feita por referência aos valores ajustados.

Assim, tendo em consideração o quadro 25, onde se apresentam um conjunto de indicadores de natureza orçamental para o período 2011-2022, podemos retirar as seguintes conclusões:

<sup>22</sup> Para efeitos de comparativo entre 2020 e 2019, considerou-se os valores da DR re-expressados em SNC-AP

- A Despesa Total (compromissos) observou um crescimento superior ao da Receita Total no período em análise, significando que foram assumidos compromissos num valor superior à receita cobrada líquida. Em 2022, a Receita Total cobriu 88% dos compromissos assumidos;
- Desde 2013 a Receita Corrente tem sido sempre superior à Despesa Corrente (compromissos), sendo que, em 2022, a primeira foi 8,1% superior à segunda. Quanto maior este rácio, maior equilíbrio orçamental corrente se consegue, significando que se pode canalizar um montante superior de recursos correntes para Despesas de Capital (investimentos). A redução significativa em relação a 2021 pode justificar-se com o aumento das Despesas Correntes, em particular na aquisição de bens e serviços, pelos motivos já referidos;
- Desde 2012, a Despesa de Capital foi sempre superior às Receitas de Capital, significando que se canalizaram mais recursos para satisfazer as necessidades de Investimento do que aqueles que se obtiveram. Em 2022, a Receita de Capital financiou 80,8% das Despesas de Capital, o que significa que não foi canalizada tanta receita corrente como em 2021 para fazer face às despesas de capital, como também foi demonstrado na análise ao orçamento. Isto porque, por um lado, a poupança corrente foi menor, sendo também menor o investimento. Não obstante, parte da Receita de Capital é proveniente de Passivos Financeiros (empréstimos), o que ajudou a aumentar este rácio;
- Desde 2011 que a tendência do peso das Receitas Cobradas Localmente e das Receitas Próprias no total de Receita é de aumento, sendo o ano de 2020 e 2021 a exceção, tendo contribuído para este facto a diminuição da receita dos impostos diretos e da venda de bens e prestações de serviços que diminuíram, em grande medida, pelo impacto da COVID-19. Em 2022, com a retoma da atividade económica, verifica-se uma recuperação do peso das Receitas Cobradas Localmente no total de Receitas, o que se pode constatar pelo aumento da receita dos Impostos Diretos, em especial o IMT, e pelo aumento das receitas provenientes da venda de bens e serviços;
- As Transferências Correntes e de Capital Obtidas no âmbito da EU sobre a Receita Total apresentam uma diminuição considerável desde 2014, ano em que, como já foi explicado, se executou a maior parte do projeto do Museu do Vinho, sendo que, nos anos seguintes, com a transição do Quadro Comunitário de Apoio Portugal 2020 e do atraso no arranque dos projetos entretanto aprovados, não foi possível obter elevados montantes de receitas provenientes desta fonte de financiamento, crescendo as mesmas menos do que as restantes receitas. Desde 2017, com o arranque de alguns projetos cofinanciados, o peso destas receitas voltou a aumentar significativamente. Em 2022, estas receitas ascenderam a 848.287,8€, sendo que o peso relativo

das mesmas correspondeu a 6,18% da Receita Total, um rácio ligeiramente superior ao de 2021. Este rácio, tal como o investimento realizado e, conseqüentemente o total da receita e da despesa, poderiam ser melhores, caso se tivessem executado dois projetos com valores significativos, como é o caso da expansão da zona industrial e da Loja do Cidadão que, pelas razões já referidas, não iniciaram em 2022 como previsto;

- Ainda a propósito do referido no ponto anterior, em 2014, o município arrecadou a título de comparticipação de projetos cofinanciados o montante de 1.982.640,9€, em 2017 arrecadou apenas 165.958,2€, em 2018 o valor foi de 600.650,0€, em 2019 de 639.955,0€, em 2020, o montante arrecadado foi de 1.031.095,0€, em 2021 foi de 799.837,3€ e, em 2022, foi de 848.287,8€, daí o peso deste tipo de receita na receita total ser de 18,9%, 1,9%, 6,3%, 5,6%, 8,8%, 5,9% e 6,2%, em 2014, 2017, 2018, 2019, 2020, 2021 e 2022, respetivamente;
- A tendência das Despesas de Capital nas Despesas Totais tem sido de diminuição, essencialmente desde 2014, fruto, também, como se disse no ponto anterior da falta de receitas de projetos cofinanciados e do facto da despesa corrente estar a aumentar;
- As transferências de Capital no Total de Despesa mostram uma tendência de aumento ao longo dos anos. Este aumento está relacionado com o aumento de transferências para as Freguesias, IPSS'S e a outras entidades;
- O peso das despesas com Pessoal que diminuiu entre 2011 e 2014 devido às medidas impostas pelos sucessivos Orçamentos de Estado no que se refere às reduções remuneratórias, cortes nos subsídios de férias e de Natal e no congelamento das progressões na carreira. O aumento deste rácio a partir de 2015 deve-se às razões já referidas anteriormente, sendo que, em 2017, o peso das despesas com o pessoal na despesa total atingiu 26,0%, em 2018 o peso foi de 24,1%, em 2019, 22,6%, em 2020, 29,2%, em 2021, 28,1% e, em 2022, o rácio foi de 29,82%. O considerável aumento do rácio entre 2018 e 2019, conforme já referido, tem que ver com a regularização dos precários e com a descentralização de competências no domínio da educação<sup>23</sup>. Em 2021 deu-se a descentralização no domínio da Saúde, facto que motivou o aumento das despesas com o Pessoal. De todo o modo, não obstante as Despesas com o Pessoal terem aumentado, o seu peso relativo nas despesas totais diminuiu face a 2020. Por sua vez, o rácio das Despesas com o Pessoal nas Despesas Totais, em 2022, cifrou-se em 29,8%, um ligeiro aumento face a 2021, uma

<sup>23</sup> Não confundir a ótica orçamental com a ótica patrimonial. Na primeira, as despesas com o Pessoal ascenderam, em 2022, a 29,8% da Despesa Total. Na segunda, os custos com o pessoal representam 34,2% dos Gastos totais.

vez que, não obstante o número de efetivos ter reduzido (-3), a massa salarial aumentou fruto das atualizações salariais na administração pública.

- O peso da Aquisição de Bens e Serviços Correntes na Despesa Total apresentou uma tendência crescente até 2016, tendo diminuído nos exercícios seguintes, sendo de realçar uma grande diminuição entre 2019 e 2020, sobretudo pelos impactos causados pela pandemia da COVID-19 e por uma melhor racionalização de algumas despesas correntes. Na ótica patrimonial verifica-se, em 2020, uma diminuição de 737.386,0€ em relação a 2019, conforme já foi explicado anteriormente. Em 2022, com a retoma das atividades pré-covid e com o elevado aumento dos preços dos bens e serviços, observamos um crescimento significativo deste rácio face a 2021 (+6,9 p.p), o que também justifica o facto da Despesa Corrente ter aumentado significativamente em relação a 2021;
- O peso do total de transferências no total do Investimento (PPI) melhorou no período considerado, em especial desde 2019, significando que se fez mais investimento por unidade de transferência recebida. Será de realçar, no entanto, que uma boa parte das transferências recebidas da administração central, desde 2020, estão relacionadas com a descentralização de competências, estando consignadas ao pagamento de Despesa Corrente e não de Capital. Em 2021 e 2022, para realizar mais investimento, o município recorreu à contratação de empréstimos de MLP. Por sua vez, o peso das Transferências Correntes e de Capital Obtidas no âmbito da EU, no total do PPI, tem vindo a diminuir no mesmo período, apesar da recuperação verificado desde 2018. Isto significa que, para realizar investimento, o município teve de se financiar mais com as transferências do OE e menos com Fundos Comunitários. No entanto, conforme fora referido anteriormente, em 2020, verifica-se uma menor dependência do investimento (PPI) em relação às transferências do OE, uma vez que houve um crescimento do investimento financiado por Fundos Comunitários. Em 2017, 2018, 2019, 2020, 2021 e 2022, os rácios foram de 493,8%, 460,8%, 301,2%, 365,0%, 305,4% e 356,2%, respetivamente, o que significa que as transferências do OE foram 4,9, 4,6, 3,0, 3,7, 3,1 e 3,6 vezes superiores ao investimento (PPI). Assim, em 2022, por cada 3,6€ recebidos da Administração Central investiu 1,0€;
- Os restantes indicadores permitem complementar as conclusões aqui apresentadas.

Relativamente ao quadro 26, onde se apresentam um conjunto de rácios económico-financeiros, tendo por base a comparação dos exercícios de 2019 a 2022, retiram-se as seguintes conclusões:

- Começando pelo Fundo de Maneio (FM) – Indicador que permitir medir a capacidade do município em assegurar a sua atividade com toda a normalidade a curto prazo – em 2019, 2020 e 2022 este



valor apresenta-se negativo, sendo que em 2021 o mesmo foi positivo em 889.915€. Em 2022, o mesmo apresenta-se negativo em 91.404,1€. Isto significa que o município tem menos ativos correntes do que dívidas com vencimento a curto prazo. A degradação em relação a 2021 deve-se ao aumento dos gastos, tendo havido um crescimento das dívidas de curto-prazo a terceiros face a 2021;

- Relativamente aos rácios de liquidez, estes têm-se mantido relativamente estáveis, sendo que, pelas razões referidas no ponto anterior, melhoraram significativamente em 2021 e degradaram-se em 2022. Os rácios de liquidez são rácios financeiros que medem o nível de liquidez da entidade, ou seja, a sua capacidade de fazer face aos compromissos de curto prazo. Quanto mais elevados os rácios de liquidez, maior a capacidade da entidade para satisfazer os seus compromissos (no curto prazo);
- O rácio de cobertura dos ativos não correntes indica em que medida os investimentos são financiados por capitais estáveis (capitais próprios e passivo não corrente). Este rácio, conhecido por *regra do equilíbrio financeiro mínimo*, deve ser igual ou superior a 1 (ou 100%), isto é, os capitais próprios e o passivo não corrente devem, no mínimo, ser iguais ao montante do ativo não corrente. Aquilo que se verifica é que, no período em análise, este rácio tem aumentado, uma vez que os ativos não correntes têm sido financiados, cada vez mais, por passivos não correntes, ou seja, o município utiliza empréstimos de MLP em vez de acumular dívidas de curto prazo (dívidas a fornecedores de investimento, por exemplo) para financiar ativos não correntes (investimentos);
- Relativamente à estrutura do endividamento, em 2020, o endividamento de curto prazo era de 22,1% do endividamento de médio e longo prazo, em 2021, o endividamento de curto prazo era de 23,7% do endividamento de médio e longo prazo, e, em 2022, o endividamento de curto prazo era de 27,1% do endividamento de médio e longo prazo, o que denota alguma estabilidade na estrutura de endividamento do município.
- No que diz respeito aos rácios de solvabilidade e autonomia, de referir que estes têm melhorado no período em análise, uma vez que os fundos patrimoniais têm aumentado substancialmente, tendo em conta a transição para o SNC-AP e o facto de se terem reclassificado os subsídios ao investimento que anteriormente estavam no Passivo e agora estão nos Fundos Patrimoniais;
- Por fim, relativamente aos rácios económicos, pode verificar-se que no exercício de 2022, relativamente a 2021, houve um aumento do total de custos de 7,3% e uma diminuição do total de proveitos em 1,8%, o que originou os resultados líquidos negativos apresentados.

#### IV. 1.7 MAPA DAS ENTIDADES PARTICIPADAS

De seguida, apresentam-se as entidades participadas pelo Município, identificadas pelo respetivo número de identificação fiscal, incluindo a respetiva percentagem de participação e o valor correspondente.

PARTICIPAÇÃO EM ENTIDADES SOCIETÁRIAS							
Entidade Participada		Tipo de Entidade	CAE	Capital	Participação no final do exercício		
Denominação	N.I.P.C.				Valor nominal realizado €	%	Valor nominal realizado
1	2	3	4	5	6	7	8
Águas do Norte, S.A.	505863901	S.A.	36001	28.000.000,00€	170.463,00	0,61	170.463,00
RESINORTE – Valorização e tratamento de resíduos sólidos, S.A.	509143059	S.A.	38212	8.000.000,00€	32.251,00	0,40	32.251,00

PARTICIPAÇÃO EM ENTIDADES NÃO SOCIETÁRIAS							
Entidade Participada		Tipo de Entidade	CAE	Capital Estatutário	Contribuição		
Denominação	N.I.P.C.				Valor da Quota €	Forma de realização	
1	2	3	4	5	6	7	8
						Em numerário	Em espécie
ANMP – Associação Nacional de Municípios Portugueses	501627413	A.M	91333	N.A.	4.258,16		
APMCH – Associação Portuguesa de Municípios com Centro Histórico	502131047	A.M	91331	N.A.	302,00		
Beira Douro – Associação de desenvolvimento do Vale do Douro	503427870	ASU	91333	N.A.	5.000,00		
Associação de Municípios do vale do Douro Sul	503821632	A.M	90003	357.865,43	3476,00		
Fundação Museu do Douro	507693671	FCU	91020	1.075.034,20	13.012,00		
Turismo do Porto e Norte de Portugal, E.R.	508905435	OQA	84123	N.A.	1.500,00		
Asociación Ibérica de Municípios Ribereños de Duero	G09305129	A.M	N.A.	N.A.	1.000,00		
Rede de Judiarias de Portugal - Rotas Sefarad	509801811	A	94995	N.A.	1.500,00		
Associação de Municípios Portugueses do Vinho	508038430	A.M	94110	N.A.	1.500,00		
ASDOURO - Associação De Desenvolvimento Do Ensino E Formação Profissional Do Alto Douro	504566210	A	85591	N.A.	30.000,00		

## V. 1.8 PERÍODO SUBSEQUENTE

Tendo em consideração que a invasão da Ucrânia pela Rússia, iniciada no dia 24 de fevereiro de 2022, de acordo com a recomendação da Comissão de Normalização Contabilística, aprovada no passado dia 22 de março, “tem impactos devastadores que podem afetar as entidades a nível global, gerando um elevado grau de incerteza para as entidades. As implicações no relato financeiro podem também ser muito significativas, com efeitos que dependem da realidade de cada entidade.”

Assim, no Anexo às Demonstrações Financeiras será feita uma referência mais detalhada sobre o acontecimento referido.

#### IV. 1.9 PROPOSTA DE APLICAÇÃO DO RESULTADO LÍQUIDO DO EXERCÍCIO

De acordo com as Demonstrações Financeiras do ano de 2022, o Resultado Líquido do Exercício totaliza -445.438,08€, valor que se encontra evidenciado tanto no Balanço como na Demonstração de Resultados.

A Câmara Municipal propõe a seguinte aplicação de resultados:

- Transferências para Resultados Transitados no valor de -445 438,08€, correspondente a 100% do Resultado Líquido do Exercício;

S. João da Pesqueira, 24 de abril de 2023

## CAPÍTULO V – REPORTING DA CONTABILIDADE DE GESTÃO (NCP 27)

### Limitações:

Nos termos da NCP 27 – Contabilidade de Gestão, os documentos de prestação de contas deverão divulgar informação sobre a avaliação de desempenho e avaliação por programas, sobre os custos, tendo por base informação proveniente do sistema de contabilidade de custos e de gestão.

Esta informação deveria ser incluída neste relato financeiro anual.

Sendo a contabilidade de gestão uma ferramenta de apoio à gestão, o relatório de gestão deverá divulgar, conforme estipulado no parágrafo 34 da supramencionada norma, para cada bem, serviço ou atividade final:

- “Custos diretos e indiretos de cada bem, serviço e atividade;
- Rendimentos diretamente associados aos bens, serviços e atividades;
- Custos totais do exercício económico e custo total acumulado de atividades, produtos ou serviços com duração plurianual, ou não coincidentes com o exercício económico;
- Objetos de custos finais para os quais se determinou o custo total, os critérios de imputação dos custos indiretos utilizados e os custos não incorporados.” No caso particular do subsector autarquias locais, deveriam ainda ser divulgados os mapas que constam do parágrafo 37 da NCP 27.

Apesar dos esforços desenvolvidos pelos serviços do município, as dificuldades de circulação e de reunião, entre os funcionários e os operadores informáticos, criadas com a evolução do estado pandémico provocado pela Covid 19 em 2020 e 2021, bem como a falta de pessoal qualificado, na área da contabilidade e gestão, atrasaram o processo de implementação e não permitiram completar o processo já iniciado, pelo que não é possível proporcionar a informação referente à aplicação da NCP 27.

## TERMO DE ENCERRAMENTO

O presente Relatório de Gestão foi aprovado na reunião ordinária da Câmara Municipal realizada em 24 de abril de 2023.

**O Presidente**

**Os Vereadores**

E, vai ser enviada para aprovação na única reunião da sessão ordinária da Assembleia Municipal, a realizar em 28 de abril de 2023

**O Presidente:**

**O Primeiro Secretário**

**O Segundo Secretário**

*(O presente documento, contém assinaturas eletrónicas qualificadas do cartão de cidadão dos membros do Órgão Executivo Colegial e dos membros da mesa do Órgão Deliberativo, nos termos do artigo 7.º do Decreto-Lei n.º 290-D/99, de 02 de agosto, alterado e republicado pelo Decreto-Lei n.º 88/2009, de 09 de Abril*

MUNICÍPIO  
DE  
S. JOÃO DA PESQUEIRA

Demonstrações Financeiras  
Individuais

Período 2022

## ÍNDICE

BALANÇO INDIVIDUAL EM 31 DE DEZEMBRO DE 2022.....	211
DEMONSTRAÇÃO DOS RESULTADOS POR NATUREZAS INDIVIDUAL DO PERÍODO FINDO EM 31 DE DEZEMBRO DE 2022.....	212
DEMONSTRAÇÃO INDIVIDUAL DAS ALTERAÇÕES NO PATRIMÓLIO LÍQUIDO, EM 31 DE DEZEMBRO DE 2021.....	213
DEMONSTRAÇÃO INDIVIDUAL DAS ALTERAÇÕES NO PATRIMÓLIO LÍQUIDO, EM 31 DE DEZEMBRO DE 2022.....	214
DEMONSTRAÇÃO INDIVIDUAL DOS FLUXOS DE CAIXA, DO PERÍODO FINDO EM 31 DE DEZEMBRO DE 2022.....	214
ANEXO.....	215
1. IDENTIFICAÇÃO DA ENTIDADE E PERÍODO DE RELATO E REFERENCIAL CONTABILÍSTICO .....	215
1.1. Identificação da entidade e período de relato.....	215
1.2. Indicação do referencial contabilístico de preparação das demonstrações financeiras .....	215
1.3. Indicação e justificação das disposições do snc-ap que, em casos excecionais, tenham sido derogadas e dos respetivos efeitos nas demonstrações financeiras, tendo em vista a necessidade de estas darem uma imagem verdadeira e apropriada do ativo, do passivo e dos resultados da entidade.....	215
1.4. Indicação e comentário das contas do balanço e da demonstração dos resultados cujos conteúdos não sejam comparáveis com os do período anterior .....	216
2. PRINCIPAIS POLÍTICAS CONTABILÍSTICAS, ALTERAÇÕES NAS ESTIMATIVAS E ERROS .....	216
2.1. Bases de mensuração usadas na preparação das demonstrações financeiras .....	216
2.1.1. Ativos fixos tangíveis.....	216
2.1.2. Ativos fixos tangíveis.....	216
2.1.3. Acordos de Concessão.....	217
2.1.4. Outros investimentos financeiros (NCP 23).....	218
2.1.5. Inventários .....	218
2.1.6. Devedores por transferências e subsídios não reembolsáveis .....	218
2.1.7. Clientes, contribuintes e utentes e outros créditos a receber (NCP 18).....	218
2.1.8. Estado e outros entes públicos (NCP 18).....	218
2.1.9. Diferimentos ( NCP 18).....	219
2.1.10. Caixa e depósitos bancários.....	219
2.1.11. Imparidade de ativos.....	220
2.1.12. Património .....	221
2.1.13. Reservas .....	221
2.1.14. Resultados transitados .....	221
2.1.15. Ajustamentos / Outras variações no capital próprio .....	221
2.1.16. Provisões, passivos contingentes e ativos contingentes (NCP 15).....	222



2.1.17. Financiamentos obtidos e gastos com financiamento (NCP 7) .....	222
2.1.18. Fornecedores, adiantamentos de clientes e outras dividas a pagar .....	223
2.1.19. Outros passivos financeiros.....	223
2.1.20. Rendimento de transação com contraprestação (NCP 13) .....	224
2.1.21. Rendimento de transações sem contraprestação ( NCP 14) .....	224
2.1.22. Benefícios dos empregados (NCP 19) .....	225
2.1.23. Acontecimentos após a data de relato (NCP 17).....	225
2.2. Juízos de valor que o órgão de gestão fez no processo de aplicação das políticas contabilísticas e que tiveram maior impacto nas quantias reconhecidas nas demonstrações financeiras .....	225
2.3. Principais pressupostos relativos ao futuro .....	226
2.4. Adoção pela primeira vez das NCP – divulgações transitórias.....	226
3. ATIVOS INTANGÍVEIS .....	227
3.1. Divulgações exigidas .....	227
3.2. Descrição, quantia escriturada e período de amortização restante de qualquer ativo intangível individual materialmente relevante para as demonstrações financeiras .....	228
3.3. Outras divulgações .....	228
4. ATIVOS FIXOS TANGÍVEIS .....	229
4.1. Divulgações sobre ativos fixos tangíveis .....	229
4.2. Depreciações reconhecidas em resultados .....	233
4.3. Ativos de Concessão .....	233
4.4. Outras divulgações .....	234
5. MÉTODO DE EQUIVALÊNCIA PATRIMONIAL.....	234
6. OUTROS INVESTIMENTOS FINANCEIROS .....	236
7. INVENTÁRIOS .....	236
7.1. Políticas contabilísticas adotadas na mensuração dos inventários e fórmula de custeio usada .....	236
7.2. Quantia total escriturada de inventários e quantia escriturada em classificações apropriadas .....	236
7.3. Quantia de inventários reconhecida como um gasto durante o período .....	237
8. DEVEDORES POR TRANSFERÊNCIAS E SUBSÍDIOS REEMBOLSÁVEIS.....	237
9. DEVEDORES POR TRANSFERÊNCIAS E SUBSÍDIOS NÃO REEMBOLSÁVEIS.....	238
9.1. Quantias de ativos registados .....	238
9.2. Quantias de passivos registados.....	238
10. CLIENTES, CONTRIBUINTES E UTENTES .....	239
11. ESTADO E OUTROS ENTES PÚBLICOS .....	239
12. OUTRAS CONTAS A RECEBER .....	240
13. DIFERIMENTOS .....	240
14. PATRIMÓNIO LÍQUIDO .....	241
14.1. Património .....	241
14.2. Património - evolução .....	241

14.3. Reservas .....	242
14.4. Resultados transitados.....	242
14.5. Ajustamentos em ativos financeiros.....	243
14.6. Outras variações no património líquido.....	243
14.7. Evolução do Património Líquido .....	244
15. PROVISÕES, PASSIVOS CONTINGENTES E ATIVOS CONTINGENTES .....	244
15.1 Provisões constituídas .....	244
15.2. Passivos contingentes .....	245
15.3. Ativos contingentes .....	247
16. FINANCIAMENTOS OBTIDOS.....	248
17. FORNECEDORES .....	248
18. FORNECEDORES DE INVESTIMENTOS.....	248
19. OUTRAS CONTAS A PAGAR .....	249
20. IMPOSTOS CONTRIBUIÇÕES E TAXAS .....	249
21. VENDAS, PRESTAÇÃO DE SERVIÇOS E CONCESSÕES .....	250
22. TRABALHOS PARA A PRÓPRIA ENTIDADE.....	250
23. TRANSFERÊNCIAS E SUBSÍDIOS CORRENTES OBTIDOS.....	251
24. TRANSFERÊNCIAS E SUBSÍDIOS CONCEDIDOS .....	251
25. FORNECIMENTOS E SERVIÇOS EXTERNOS (FSE).....	252
26. GASTOS COM PESSOAL .....	253
27. OUTROS RENDIMENTOS .....	253
28. OUTROS GASTOS.....	254
29. JUROS E RENDIMENTOS SIMILARES .....	254
30. JUROS E GASTOS SIMILARES SUPOSTADOS.....	254
31. ACONTECIMENTOS APÓS A DATA DO BALANÇO/PERÍODO SUBSEQUENTE .....	254
31.1. Autorização para emissão .....	254
31.2. Atualização da divulgação acerca de condições à data do balanço:.....	255
32. OUTRAS INFORMAÇÕES .....	256
32.1. Apresentação apropriada e conformidade com as NCP .....	256
Outros Anexos.....	257

RUBRICAS	NOTAS	31.12.2022	31.12.2021
<b>ATIVO</b>			
<b>Ativo não corrente</b>			
Ativos fixos tangíveis	2,4	42 198 897,12	40 529 195,65
Ativos intangíveis	2,3	17 059,55	7 467,01
Participações financeiras	2,5;6	502 900,25	588 384,54
Devedores por transferências e subsídios reembolsáveis	2,8	2 000	2 883,76
Clientes, contribuintes e Utentes	2,10	1 743,25	11 573,79
Diferimentos	2,13	163 703,69	172 009,00
		<b>42 886 303,86</b>	<b>41 311 513,75</b>
<b>Ativo corrente</b>			
Inventários	2;7	167 732,10	159 373,08
Devedores por transferências e subsídios não reembolsáveis	2;9	882 590,60	1 522 213,68
Devedores por empréstimos e subsídios reembolsáveis	2;8	821,90	1 116,00
Clientes, contribuintes e utentes	2,10	119 146,94	109 366,61
Estado e outros entes públicos	2,11	12 899,00	1 723,54
Outras contas a receber	2,12	613 842,12	516 985,64
Diferimentos	2,13	39 362,00	20 781,11
Caixa e depósitos bancários	2	492 717,19	493 591,86
		<b>2 329 111,85</b>	<b>2 825 151,52</b>
<b>Total do ativo</b>		<b>45 215 415,71</b>	<b>44 136 665,27</b>
<b>PATRIMONIO LÍQUIDO</b>			
Património /Capital	2,14	18 082 294,72	18 082 294,72
Reservas	2,14	595 744,80	595 744,80
Resultados transitados	2,14	3 917 040,18	3 640 243,89
Ajustamentos em ativos financeiros	2,14	0,00	-347 028,43
Outras variações no património líquido	2,14	14 275 902,21	13 345 786,29
<b>Resultado líquido do período</b>	<b>2</b>	<b>- 445 438,08</b>	<b>597 843,13</b>
<b>Total do Património Líquido</b>		<b>36 425 543,83</b>	<b>35 914 884,40</b>
<b>PASSIVO</b>			
<b>Passivo não corrente</b>			
Provisões	2,15	96 891,02	96 891,02
Financiamentos obtidos	2,16	5 961 364,85	5 650 183,80
Outras contas a pagar	2;19	345 210,27	399 248,24
		<b>6 403 466,14</b>	<b>6 146 323,06</b>
<b>Passivo corrente</b>			
Credores por transferências e subsídios não reembolsáveis	2;9	182 524,98	180 856,00
Fornecedores	2,17	555 474,11	438 683,78
Estado e outros entes públicos	2,11	86 205,18	87 636,36
Financiamentos obtidos	2, 16	617 984,40	582 211,95
Fornecedores de investimentos	18	183 872,06	70 507,06
Outras contas a pagar	2;19	755 089,26	554 559,53
Diferimentos	2,13	5 255,75	160 883,13
		<b>2 386 405,74</b>	<b>2 075 337,81</b>
<b>Total do passivo</b>		<b>8 789 871,88</b>	<b>8 221 780,87</b>
<b>Total do património líquido e do passivo</b>		<b>45 215 415,71</b>	<b>44 136 665,27</b>

DEMONSTRAÇÃO DOS RESULTADOS POR NATUREZAS INDIVIDUAL DO PERÍODO FINDO EM 31 DE  
DEZEMBRO DE 2022

UNIDADE MONETÁRIA: EUROS

Rendimentos e Gastos	NOTAS	2022	2021
Impostos, Contribuições e Taxas	2;20	1 060 467,32	868 620,24
Vendas	2;21	478 063,73	515 440,60
Prestações de serviços e concessões	2;21	713 879,30	460 447,71
Transferências e subsídios correntes obtidos	2;23	7 902 903,78	8 664 522,82
Rendimentos/gastos imputados de entidades controladas, associadas	2;5;28	0,00	-8 677,22
Variações nos inventários da produção	2;7	64 928,62	253 992,95
Trabalhos para a própria entidade	2;22	92 502,38	81 571,04
Custo das mercadorias vendidas e matérias consumidas	2;7	- 491 321,55	-719 262,73
Fornecimentos e serviços externos	2;25	- 4 407 854,21	-3 468 075,30
Gastos com pessoal	2;26	- 4 161 186,85	-4 010 331,26
Transferências e subsídios concedidos	2;24	- 1 602 196,21	-1 820 662,42
Imparidade de inventários e ativos biológicos (perdas/reversões)	2;7	- 29 015,68	-43 283,90
Imparidades de dívidas a receber (perdas e reversões)	2;10	- 4 195,10	-12 610,81
Provisões (aumentos/reduções)	2;15	0,00	53 205,88
Outros rendimentos	2;27	1 426 172,52	1 051 325,28
Outros gastos	2;28	- 331 518,38	-266 350,96
<b>Resultado antes de depreciações e gastos de financiamento</b>		<b>711 629,67</b>	<b>1 599 871,92</b>
Gastos/reversões de depreciação e de amortização	2;3;4	- 1 095 903,53	-971 129,07
<b>Resultado operacional (antes de gastos de financiamento)</b>		<b>- 384 273,86</b>	<b>628 742,85</b>
Juros e rendimentos similares obtidos	2;29	2,76	0,00
Juros e gastos similares suportados	2;30	-61.166,98	-30 899,72
<b>Resultado antes de impostos</b>		<b>- 445 438,08</b>	<b>597 843,13</b>
Imposto sobre o rendimento do período		0,00	0,00
<b>Resultado líquido do período</b>		<b>- 445 438,08</b>	<b>597 843,13</b>

DEMONSTRAÇÃO INDIVIDUAL DAS ALTERAÇÕES NO PATRIMÓNIO LÍQUIDO, EM 31 DE DEZEMBRO DE 2021

UNIDADE MONETÁRIA: EUROS

DESCRIÇÃO PERÍODO DE 2021	PATRIMÓNIO LÍQUIDO ATRIBUÍDO AOS DETENTORES DO PATRIMÓNIO LÍQUIDO DA ENTIDADE							TOTAL DO PATRIMÓNIO LÍQUIDO
	PATRIMÓNIO	RESERVAS	RESULTADOS TRANSITADOS	AJUSTAMENTOS EM ATIVOS FINANCEIROS	OUTRAS VARIACÕES NO PATRIMÓNIO LÍQUIDO	RESULTADO LÍQUIDO DO PERÍODO	TOTAL	
POSIÇÃO NO INÍCIO DO PERÍODO DE 2021	18 082 294,72	595 744,80	2 490 746,09	-347 028,43	10 657 903,20	576 788,79	32 056 449,17	32 056 449,17
ALTERAÇÕES NO PERÍODO								
OUTRAS ALTERAÇÕES RECONHECIDAS NO CAPITAL PRÓPRIO			1 149 497,80		2 687 883,09	-576 788,79	3 260 592,10	3 260 592,10
			1 149 497,80		2 687 883,09	-576 788,79	3 260 592,10	3 260 592,10
RESULTADO LÍQUIDO DO PERÍODO						597 843,13	597 843,13	597 843,13
POSIÇÃO NO FIM DO PERÍODO 2021	18 082 294,72	595 744,80	3 640 243,89	-347 028,43	13 345 786,29	597 843,13	35 914 884,40	35 914 884,40

DEMONSTRAÇÃO INDIVIDUAL DAS ALTERAÇÕES NO PATRIMÓNIO LÍQUIDO, EM 31 DE DEZEMBRO DE 2022

UNIDADE MONETÁRIA: EUROS

DESCRIÇÃO PERÍODO DE 2022	PATRIMÓNIO LÍQUIDO ATRIBUÍDO AOS DETENTORES DO PATRIMÓNIO LÍQUIDO DA ENTIDADE							TOTAL DO PATRIMÓNIO LÍQUIDO
	PATRIMÓNIO	RESERVAS	RESULTADOS TRANSITADOS	AJUSTAMENTOS EM ATIVOS FINANCEIROS	OUTRAS VARIACÕES NO PATRIMÓNIO LÍQUIDO	RESULTADO LÍQUIDO DO PERÍODO	TOTAL	
POSIÇÃO NO INÍCIO DO PERÍODO DE 2022	18 082 294,72	595 744,80	3 640 243,89	-347 028,43	13 345 786,29	597 843,13	35 914 884,40	35 914 884,40
ALTERAÇÕES NO PERÍODO								
OUTRAS ALTERAÇÕES RECONHECIDAS NO CAPITAL PRÓPRIO			276 796,29	347 028,43	930 115,92	-597 843,13	956 097,51	956 097,51
			276 796,29	347 028,43	930 115,92	-597 843,13	956 097,51	956 097,51
RESULTADO LÍQUIDO DO PERÍODO						-445 438,08	-445 438,08	-445 438,08
POSIÇÃO NO FIM DO PERÍODO 2022	18 082 294,72	595 744,80	3 917 040,18	0,00	14 275 902,21	-445 438,08	36 425 543,83	36 425 543,83

Rendimentos e Gastos	2022	2021
<b>Fluxos de caixa das atividades operacionais</b>		
Recebimentos de clientes	1 115 204,99	901 754,26
Recebimentos de contribuintes	770 978,89	845 174,66
Recebimentos de transferências e subsídios correntes	7 847 814,51	7 814 897,53
Recebimentos de utentes	46 605,29	40 907,54
Pagamentos a fornecedores	- 4 917 366,33	- 3 976 128,39
Pagamentos ao pessoal	- 4 089 054,82	- 3 835 067,68
Pagamentos de transferências e subsídios	- 779 254,12	- 730 249,99
<b>Caixa gerada pelas operações</b>	<b>- 5 071,59</b>	<b>1 061 287,93</b>
Outros recebimentos/pagamentos	223 740,93	-184 157,22
<b>Fluxos de caixa das atividades operacionais (1)</b>	<b>218 669,34</b>	<b>877 130,71</b>
<b>Fluxos de caixa das atividades de investimento</b>		
<b>Pagamentos respeitantes a:</b>		
Ativos fixos tangíveis	- 2 343 138,19	- 2 854 315,21
Outros Ativos		
	<b>- 2 343 138,19</b>	<b>- 2 854 315,21</b>
<b>Recebimentos provenientes de:</b>		
Ativos fixos tangíveis		
Subsídios ao investimento	1 822 706,00	2 120 866,87
Juros e rendimentos similares		
	<b>1 822 706,00</b>	<b>2 120 866,87</b>
<b>Fluxos de caixa das atividades de investimento (2)</b>	<b>- 520 432,19</b>	<b>- 733 448,34</b>
<b>Fluxos de caixa das atividades de financiamento</b>		
<b>Recebimentos provenientes de:</b>		
Financiamentos obtidos	967 628,01	500 001,00
Outros operações de financiamento	166,68	667,72
	<b>967 794,69</b>	<b>500 668,72</b>
<b>Pagamentos respeitantes a:</b>		
Financiamentos obtidos	- 620 674,51	- 547 747,49
Juros e gastos similares	- 37 893,63	- 33 192,72
Juros e rendimentos similares		
Ativos Financeiros	8 338,37	
	<b>- 666 906,51</b>	<b>- 580 940,21</b>
<b>Fluxos de caixa das atividades de financiamento (3)</b>	<b>300 888,18</b>	<b>- 80 272,49</b>
<b>Variação de caixa e seus equivalentes (1) + (2) + (3)</b>	<b>- 874,67</b>	<b>63 409,88</b>
<b>Efeito das diferenças de câmbio</b>		
<b>Caixa e seus equivalentes no início do período</b>	493 591,86	430 181,98
<b>Caixa e seus equivalentes no fim do período</b>	492 717,19	493 591,86
<b>Conciliação entre Caixa e seus equivalentes e saldo de gerência</b>		
<b>Caixa e seus equivalentes no início do período</b>		
Equivalentes a caixa no início do período	493 591,86	430 181,98
saldo da gerência anterior	493 591,86	430 181,98
De execução orçamental	87 257,82	414 764,51
De operações de tesouraria	406 334,04	15 417,47
<b>Caixa e seus equivalentes no fim do período</b>		
Equivalentes a caixa no fim do período	492 717,19	493 591,86
saldo para a gerência seguinte	492 717,19	493 591,86
De execução orçamental	142 779,50	87 257,82
De operações de tesouraria	349 937,69	406 334,04

## 1. IDENTIFICAÇÃO DA ENTIDADE E PERÍODO DE RELATO E REFERENCIAL CONTABILÍSTICO

### 1.1 Identificação da entidade e período de relato

- a) MUNICIPIO DE S. JOÃO DA PESQUEIRA
- b) AVENIDA MARQUÊS DE SOVERAL, Nº 67 S. JOÃO DA PESQUEIRA
- c) AUTARQUIA LOCAL (Lei nº 73/2013, de 3 setembro)
- e) Competências Lei nº 75/2013, de 12 de setembro

### 1.2 Indicação do referencial contabilístico de preparação das demonstrações financeiras

As presentes demonstrações financeiras foram preparadas no pressuposto da continuidade das operações, a partir dos registos contabilísticos da Entidade e de acordo com as normas do Sistema de Normalização Contabilística para as administrações públicas, regulado pelos seguintes diplomas legais e regulamentares:

- Decreto-Lei n.º 192/2015, de 11 setembro (SNC-AP),
- Decreto-Lei nº 85/2016, de 21 de dezembro,
- Manual de implementação do SNC-AP
- Lei nº 151/2015 de 11 setembro (LEO)

De forma a garantir a expressão verdadeira e apropriada, quer da posição financeira quer do desempenho da Entidade, foram utilizadas as normas que integram o Sistema de Normalização Contabilística para as administrações públicas (“SNC-AP”), NCPs da 1 à 25 e a EC estrutura conceptual, antes referidas, em todos os aspetos relativos ao reconhecimento, mensuração e divulgação, sem prejuízo do recurso supletivo às IPSAS e ao SNC, sempre que o SNC-AP não contemple aspetos particulares das transações realizadas e dos fluxos ou situações em que a Entidade se encontre envolvida.

As demonstrações financeiras foram elaboradas com um período de reporte coincidente com o ano civil, no pressuposto da continuidade de operações da Entidade e no regime de acréscimo, utilizando os modelos das demonstrações financeiras previstos no NCP 1, designadamente o balanço individual, a demonstração individual dos resultados por naturezas, a demonstração individual das alterações no património líquido, a demonstração individual de fluxos de caixa e o anexo, com expressão dos respetivos montantes em cêntimos de euros.

### 1.3 Indicação e justificação das disposições do SNC-AP que, em casos excecionais, tenham sido derogadas e dos respetivos efeitos nas demonstrações financeiras, tendo em vista a necessidade de estas darem uma imagem verdadeira e apropriada do ativo, do passivo e dos resultados da entidade

No período abrangido pelas presentes demonstrações financeiras não foram derogadas quaisquer disposições do SNC-AP que tenham produzido efeitos materialmente relevantes e que pudessem pôr em causa a imagem verdadeira e apropriada que devem transmitir aos interessados pelas informações disponibilizadas.

#### **1.4 Indicação e comentário das contas do balanço e da demonstração dos resultados cujos conteúdos não sejam comparáveis com os do período anterior**

Nada a mencionar.

## **2. PRINCIPAIS POLÍTICAS CONTABILÍSTICAS, ALTERAÇÕES NAS ESTIMATIVAS E ERROS**

### **2.1 Bases de mensuração usadas na preparação das demonstrações financeiras**

#### *2.1.1 Ativos fixos tangíveis*

Os ativos fixos tangíveis móveis adquiridos até 1 de janeiro de 2019 encontram-se registados ao seu custo considerado, o qual corresponde ao custo de aquisição, ou ao custo de aquisição reavaliado de acordo com os princípios geralmente aceites em Portugal até aquela data, deduzido das depreciações e quaisquer perdas por imparidades acumuladas.

Os ativos fixos tangíveis adquiridos após aquela data encontram-se registados ao custo de aquisição, deduzido de depreciações e quaisquer perdas por imparidades acumuladas, tendo por base o referido na nota sobre imparidades.

Cada parte de um item do ativo fixo tangível com um custo significativo relativamente ao custo total do item é depreciado separadamente, sendo definida a vida útil e o método de depreciação

As depreciações são calculadas sistematicamente pelo método da linha reta, de uma forma consistente de período a período. De acordo com este método, a depreciação é constante durante a vida útil do ativo se o valor residual não se alterar.

As depreciações que integram os ativos fixos tangíveis, iniciam-se quando os bens que lhe estão afetos estão disponíveis para uso, numa base de duodécimos.

A vida útil média estimada para cada classe dos ativos fixos tangíveis é a seguinte:

<b>Ativos tangíveis</b>	<b>Vida útil em anos (intervalo)</b>	<b>Taxa de depreciação</b>
Edifícios e outras construções	10 a 100 anos	1%-10%
Equipamento básico	4 a 10 anos	10%-25%
Equipamento de transporte	4 a 20 anos	5%-25%
Equipamento administrativo	4 a 8 anos	12%-25%
Outros ativos fixos tangíveis	4 a 8 anos	12%-25%



Os ativos fixos tangíveis em curso representam ativos ainda em fase de construção, encontrando-se registados ao custo de aquisição/produção, deduzido de eventuais perdas por imparidade. Estes ativos são depreciados a partir do momento que estejam prontos para a utilização.

Os gastos com a manutenção e reparação que não aumentam a vida útil dos ativos fixos tangíveis são registados como gastos do período em que ocorrem. Os gastos com inspeções importantes são incluídos na quantia escriturada do ativo sempre que se perspetive que este origine benefícios económicos futuros adicionais.

A Entidade revê anualmente o período de vida útil estimada de cada ativo, assim como o seu respetivo valor residual quando exista.

As mais ou menos valias resultantes da alienação ou da retirada dos ativos fixos tangíveis são determinadas pela diferença entre o preço de venda e a quantia escriturada na data de alienação/retirada, sendo registados na demonstração dos resultados como “Outros rendimentos” ou “Outros gastos”.

### 2.1.2 Ativos intangíveis (NCP 3)

Os ativos intangíveis com vida útil definida, que compreendem essencialmente programas de computador, encontram-se registados ao custo de aquisição, deduzido das amortizações e de quaisquer perdas por imparidade acumuladas (modelo de custo), tendo por base o referido na nota sobre imparidades.

Estes ativos são amortizados a partir do momento em que os ativos subjacentes estejam concluídos ou em estado de uso, pelo método da linha reta de uma forma consistente e por duodécimos, durante um período que varia entre 3 e 10 anos, decorrente da aplicação das taxas de amortização correspondentes aos anos de vida útil.

A Entidade efetua para todos os seus ativos intangíveis com vida útil indefinida, testes de imparidade sempre que existam indícios de forma a comparar a sua quantia recuperável com a quantia escriturada. A Entidade revê anualmente a vida útil estimada dos ativos intangíveis com vida útil indefinida, de forma a verificar se os acontecimentos e circunstâncias que apoiam numa avaliação de vida útil indefinida para esse ativo se mantêm. Um ativo intangível com uma vida útil indefinida deve ser amortizado num período máximo de 10 anos.

### 2.1.3 Acordos de Concessão (NCP 4)

Os ativos de concessão de serviços são reconhecidos quando o município controla quais os serviços que o concessionário tem que prestar com o ativo, a quem tem de os prestar e a que preço, controlando, através de propriedade o ativo no final do termo do acordo.

Os ativos em concessão são contabilizados de acordo a NCP 5 Ativos Fixos Tangíveis, pelo que os mesmos se encontram reconhecidos no Ativo Fixo Tangível, deduzidos das correspondentes depreciações acumuladas e perdas por imparidade acumuladas.

#### 2.1.4 *Outros investimentos financeiros (NCP 23)*

Estes investimentos financeiros, encontram-se registados ao custo de aquisição. Sempre que existam indícios que o ativo possa estar em imparidade é efetuada uma avaliação destes investimentos financeiros, sendo registadas como gastos as perdas por imparidade que se demonstrem existir. Sempre que existam rendimentos obtidos destes investimentos financeiros (dividendos ou lucros distribuídos) os mesmos são registados na demonstração dos resultados.

#### 2.1.5 *Inventários*

As mercadorias e as matérias-primas, subsidiárias e de consumo encontram-se valorizadas pelo custo ou valor realizável líquido, no caso de este ser inferior, sendo que a forma de custeio utilizada é Custo médio ou o custo específico se praticável. Se o valor realizável líquido for inferior, designadamente devido à diminuição da cotação do mercado, da deterioração ou obsolescência, da subida dos custos de acabamento ou dos necessários para realizar a venda, ou, ainda, do valor recuperável pelo uso da conversão dos produtos acabados cuja cotação no mercado tenha sido reduzida, justifica-se o reconhecimento de imparidades nos períodos em que as necessidades de ajustamentos são constatadas, utilizando o custo de reposição como referencial.

Em conformidade com a legislação aplicável, a Entidade utiliza o sistema de inventário permanente.

#### 2.1.6 *Devedores por transferências e subsídios não reembolsáveis*

Registam -se nesta rubrica, pelo seu valor nominal, as transferências e subsídios a receber, a título não reembolsável quando a entidade tenha cumprido todos os requisitos para o seu recebimento. A contrapartida dependerá da origem do fluxo. Esta rubrica credita -se no momento da cobrança, por contrapartida de uma conta de meios financeiros líquidos.

O saldo devedor da conta representa as transferências e os subsídios reconhecidos, por receber.

#### 2.1.7 *Clientes, contribuintes e utentes e outros créditos a receber (NCP 18)*

Estes instrumentos financeiros incluídos na NCP nº18, sempre que aplicável, são mensurados inicialmente ao custo amortizado, utilizado o método da taxa de juro efetiva (ou ao seu custo nominal caso não diferia materialmente do custo amortizado) menos qualquer perda por imparidade.

As dívidas de terceiros são registadas ao custo ou custo amortizado (usando o método do juro efetivo) e representadas no balanço, deduzidas de eventuais perdas por imparidades, de forma a refletir o seu valor realizável líquido.

As perdas por imparidade são registadas na sequência de eventos ocorridos que indiquem objetivamente e de forma quantificável, que a totalidade ou parte do saldo em dívida não será recebido. As perdas por imparidade são ajustadas em função da evolução das contas correntes, designadamente no que respeita ao detalhe das operações que a integram, sendo que os reforços são reconhecidos como gastos do

período, as reversões, decorrentes da cessação total ao parcial do risco, nos rendimentos e as utilizações, para cobertura de perda efetiva do crédito, deduzidas diretamente nas contas correntes.

#### 2.1.8 Estado e outros entes públicos (NCP 18)

Os saldos ativos e passivos desta rubrica são apurados com base na legislação em vigor. Em face do relacionamento com esta entidade, não é exetável a existência de perdas por imparidade nesta rubrica.

#### 2.1.9 Diferimentos (NCP 18)

Os gastos e rendimentos são registados no período a que se referem, independentemente do seu pagamento ou recebimento, de acordo com o regime do acréscimo. As diferenças entre os montantes recebidos e pagos e as correspondentes receitas e despesas são registadas nas rubricas “Outros créditos a receber e Outras dividas a pagar” ou “Diferimentos (ativos ou passivos)”.

#### 2.1.10 Caixa e depósitos bancários

Os montantes incluídos na rubrica “Caixa e depósitos bancários” correspondem aos valores de caixa, depósitos à ordem, depósitos a prazo e outros depósitos bancários que sejam mobilizáveis sem risco significativo de alteração de valor. Se o seu vencimento for inferior a 12 meses, são reconhecidos no ativo corrente; caso contrário, e ainda quando existirem limitações à sua disponibilidade ou movimentação, são reconhecidos no ativo não corrente.

Estes saldos estão mensurados da seguinte forma:

- Caixa – ao custo;
- Depósitos sem maturidade definida - ao custo;
- Outros depósitos com maturidade definida – ao custo amortizado, determinado com base no método da taxa de juro efetiva.

Para efeitos da demonstração dos fluxos de caixa, a rubrica de “Caixa e equivalentes de caixa” compreende, caixa e depósitos bancários.

A demonstração dos fluxos de caixa é preparada através do método direto. A Entidade classifica na rubrica “Caixa e seus equivalentes” os montantes de caixa, depósitos à ordem, depósitos a prazo e outros instrumentos financeiros com vencimento a menos de três meses e para os quais o risco de alteração de valor é insignificante.

A demonstração dos fluxos de caixa encontra-se classificada em atividades operacionais, de financiamento e de investimento. As atividades operacionais englobam os recebimentos de clientes, pagamentos a fornecedores, pagamentos ao pessoal e outros relacionados com a atividade operacional.

Os fluxos de caixa abrangidos nas atividades de investimento incluem, nomeadamente, aquisições e alienações de investimentos em Entidades participadas e pagamentos e recebimentos decorrentes da compra e da venda de ativos.

Os fluxos de caixa abrangidos nas atividades de financiamento incluem, designadamente, os pagamentos e recebimentos referentes a empréstimos obtidos, contratos de locação financeira e pagamentos de dividendos.

#### 2.1.11 Imparidade de ativos

A NCP 9 – Imparidade de ativos deve ser aplicada no âmbito da contabilização da imparidade de todos os ativos, com exceção:

- Inventários (ver a NCP 10 - Inventários);
- Ativos provenientes de contratos de construção (ver a NCP 12 - Contratos de Construção);
- Ativos por impostos diferidos (ver a NCP 25 - Impostos sobre o Rendimento);
- Ativos por benefícios de empregados (ver a NCP 19 - Benefícios dos Empregados);
- Ativos financeiros que estejam no âmbito da NCP 18 - Instrumentos Financeiros;
- Propriedades de investimento que sejam mensuradas pelo justo valor (ver a NCP 8 - Propriedades de Investimento)
- Ativos biológicos relacionados com a atividade agrícola que sejam mensurados pelo justo valor menos os custos de alienação (ver a NCP 11 - Agricultura); ou

Assim neste âmbito, a Entidade avalia, à data do balanço, se há algum indício de que um ativo possa estar em imparidade. Sempre que a quantia escriturada pelo qual o ativo se encontra registado é superior à sua quantia recuperável, é reconhecida uma perda por imparidade, registada como um gasto na rubrica “Imparidade de investimentos depreciáveis/amortizáveis” ou “Imparidade de investimentos não depreciáveis/amortizáveis”. A quantia recuperável é a mais alta entre o preço de venda líquido e do valor de uso. O preço de venda líquido é o montante que se obteria com a alienação do ativo numa transação entre entidades independentes e conhecedoras, deduzido dos custos diretamente atribuíveis à alienação. O valor de uso é o valor presente dos fluxos de caixa futuros estimados que se espera que surjam do uso continuado do ativo e da sua alienação no final da vida útil.

A quantia recuperável é estimada para cada ativo, individualmente ou, no caso de não ser possível, para a unidade geradora de fluxos de caixa à qual o ativo pertence.

Após o reconhecimento de uma perda por imparidade, o gasto com amortização/depreciação do ativo é ajustado nos períodos futuros para imputar a quantia escriturada revista do ativo, menos o seu valor residual (se o houver) numa base sistemática, durante a vida útil remanescente.

Sempre que seja identificado um evento ou alteração nas circunstâncias que indiquem que o montante pelo qual o ativo se encontra registado não possa ser recuperado, é efetuada uma nova avaliação de imparidade.

A reversão de perdas por imparidade reconhecidas em períodos anteriores é registada quando se conclui que as perdas por imparidade reconhecidas já não existem ou diminuíram. Esta análise é efetuada sempre que existam indícios que a perda por imparidade anteriormente reconhecida tenha revertido. A reversão das perdas por imparidade é reconhecida como um rendimento na demonstração dos resultados. Contudo, a reversão da perda por imparidade é efetuada até ao limite da quantia que estaria reconhecida (líquida de amortização ou depreciação), caso a perda por imparidade não se tivesse registado em períodos anteriores.

Nos ativos fixos tangíveis registados de acordo com o modelo de revalorização, qualquer perda por imparidade é reconhecida como uma diminuição do excedente de revalorização reconhecido inicialmente no capital próprio. As perdas por imparidade superiores ao excedente de revalorização são reconhecidas na demonstração dos resultados.

#### *2.1.12 Património*

Em cumprimento da lei a Entidade deve indicar e divulgar o valor do balanço inicial, as retificações ao balanço inicial e os respetivos reforços.

#### *2.1.13 Reservas*

Esta rubrica inclui reservas de reavaliação efetuadas nos termos do anterior referencial contabilístico e as efetuadas na data de transição, líquidas dos correspondentes impostos diferidos, e que não são apresentadas na rubrica Excedentes de Revalorização pelo facto de a entidade ter adotado o método do custo considerado na data de conversão para o SNC-AP.

Acresce que, as reservas de reavaliação efetuadas ao abrigo de diplomas legais, de acordo com tais diplomas, só estão disponíveis apenas depois de realizadas (pelo uso ou pela venda).

#### *2.1.14 Resultados transitados*

Esta rubrica inclui os resultados realizados em períodos anteriores, regularizações materiais, resultados atribuídos, ajustamentos de transição para o SNC-AP e ajustamentos de reorganização de operações.

#### *2.1.15 Ajustamentos / Outras variações no capital próprio*

Estas rubricas evidenciam o seguinte:

- ajustamentos decorrentes, designadamente, da utilização do método da equivalência patrimonial em associadas e entidades conjuntamente controladas.

- as diferenças de câmbio derivadas da transposição de uma unidade operacional estrangeira (nos termos da NCP 16 - Os efeitos de alterações em taxas de câmbio). A moeda de apresentação das demonstrações financeiras é o Euro. Esta rubrica reflete as diferenças de transposição de demonstrações financeiras das entidades englobadas no MEP (contas individuais) sempre que a sua moeda funcional (ambiente económico principal no qual operam) não é o Euro e que resultam de à data de cada balanço:
- As transferências e os subsídios associados a ativos, que deverão ser transferidos, numa base sistemática, para a rubrica 7883 - Imputação de subsídios para investimentos, à medida em que forem contabilizadas as depreciações/amortizações do investimento a que respeitem. Aquando do seu registo inicial, o subsídio prefigura um aumento nos benefícios económicos durante o período contabilístico que resulta em aumento do capital próprio.

#### 2.1.16 *Provisões, passivos contingentes e ativos contingentes (NCP 15)*

As provisões são reconhecidas apenas quando existe uma obrigação presente (legal ou construtiva) resultante de um evento passado, seja provável que, para a resolução dessa obrigação, ocorra uma saída de recursos e o montante da obrigação possa ser razoavelmente estimado.

As provisões são revistas na data do balanço e são ajustadas de modo a refletir a melhor estimativa a essa data. As provisões para fazer face a custos de reestruturação são reconhecidas sempre que exista um plano formal e detalhado de reestruturação e que o mesmo tenha sido comunicado às partes envolvidas.

Os passivos contingentes são definidos pela Entidade como: (i) obrigações possíveis que surjam de acontecimentos passados e cuja existência somente será confirmada pela ocorrência, ou não, de um ou mais acontecimentos futuros, incertos e não totalmente sob o seu controlo; ou (ii) obrigações presentes que surjam de acontecimentos passados mas que não são reconhecidos porque não é provável que um exfluxo de recursos que incorpore benefícios económicos seja necessário para liquidar a obrigação, ou a quantia da obrigação não pode ser mensurada com suficiente fiabilidade. Os passivos contingentes são divulgados, a menos que seja remota a possibilidade de um exfluxo de recursos.

Os ativos contingentes surgem normalmente de eventos não planeados ou outros esperados que darão origem à possibilidade de um influxo de benefícios económicos. A Entidade não reconhece ativos contingentes no balanço, procedendo apenas à sua divulgação no anexo se considerar que os benefícios económicos que daí poderão resultar forem prováveis. Quando a sua realização for virtualmente certa, então o ativo não é contingente e o reconhecimento é apropriado.

#### 2.1.17 *Financiamentos obtidos e gastos com financiamento (NCP 7)*

Os empréstimos bancários, são registados no passivo ao custo ou ao custo amortizado (usando o método de juro efetivo), deduzido dos gastos de transação que sejam diretamente atribuíveis à emissão desses passivos, sendo expressos no balanço no passivo corrente ou não corrente, dependendo de o seu vencimento ocorrer a mais ou menos de um ano, respetivamente. O seu desreconhecimento só ocorre

quando cessarem as obrigações decorrentes dos contratos, designadamente quando tiver havido a liquidação, cancelamento ou expiração.

Os gastos de juros e outros incorridos com empréstimos são reconhecidos como gastos de acordo com o regime do acréscimo, exceto nos casos em que estes sejam diretamente atribuíveis à aquisição, construção ou produção de um “ativo que se qualifica” (*é um ativo que leva necessariamente um período substancial de tempo para ficar pronto para o seu uso pretendido ou para venda*) cujo período de tempo para ficar pronto para uso pretendido seja substancial (Em substância superior a 1, 2.... Anos), caso em que devem ser capitalizados até ao momento em que todas as atividades necessárias para preparar o ativo elegível para uso ou venda estejam concluídas. Os custos de empréstimos obtidos são os custos de juros e outros incorridos por uma entidade relativos aos pedidos de empréstimos de fundos.

Os custos de empréstimos obtidos incluem:

- Gastos com juros calculados com base na utilização do método do juro efetivo, tal como descrito na NCP 18 - Instrumentos Financeiros;
- Encargos financeiros relativos a locações financeiras reconhecidas de acordo com a NCP 6 - Locações; e
- Diferenças de câmbio provenientes de empréstimos obtidos em moeda estrangeira até ao ponto em que sejam vistos como um ajustamento do custo dos juros.

Dependendo das circunstâncias, qualquer dos seguintes elementos podem constituir “ativos que se qualificam”:

- Inventários;
- Ativos fixos tangíveis (Exemplos: Construções de edifícios);
- Ativos intangíveis;

Os ativos financeiros, e os inventários que sejam fabricados, ou de outro modo produzidos, durante um curto período de tempo não são ativos que se qualificam. Os ativos que estejam prontos para o seu uso pretendido ou para a sua venda quando adquiridos não são ativos que se qualificam, logo não podem ser capitalizados os gastos de financiamento que lhe poderiam ser diretamente imputáveis.

#### 2.1.18 Fornecedores, adiantamentos de clientes e outras dívidas a pagar

Estes instrumentos financeiros incluídos na NCP nº 18, sempre que aplicável, são mensurados inicialmente ao custo amortizado, utilizado o método da taxa de juro efetiva ou ao custo nominal caso não diferia materialmente do custo amortizado.

#### 2.1.19 Outros passivos financeiros

Esta rubrica inclui instrumentos financeiros derivados relativamente aos quais haja cobertura efetiva nos termos da NCP 18.

Os passivos financeiros contidos nesta rubrica encontram-se mensurados da seguinte forma:

- Derivados de cobertura de risco de taxa de juro fixa ou de preços de mercadorias para mercadorias detidas – ao justo valor com variações de justo valor em resultados;
- Derivados de cobertura de risco de variabilidade de taxa de juro, risco cambial, risco de preço de mercadorias no âmbito de um compromisso ou de elevada probabilidade de transação futura ou de investimento líquido numa operação estrangeira – ao justo valor com variações de justo valor em capitais próprios;
- Outros passivos financeiros – ao justo valor por resultados.

#### 2.1.20 *Rendimento de transação com contraprestação (NCP 13)*

O rédito relativo a vendas, prestações de serviços, juros, royalties e dividendos, decorrentes da atividade ordinária da Entidade, é reconhecido pelo seu justo valor, entendendo-se como tal o que é livremente fixado entre as partes contratantes numa base de independência, sendo que, relativamente às vendas e prestações de serviços, o justo valor reflete eventuais descontos concedidos e não inclui quaisquer impostos liquidados nas faturas.

O rédito proveniente da venda de bens apenas é reconhecido na demonstração dos resultados quando (i) são transferidos para o comprador os riscos e vantagens significativos da propriedade dos bens, (ii) não seja mantido um envolvimento continuado de gestão com o grau geralmente associado com a posse ou controlo efetivo dos bens vendidos, (iii) a quantia do rédito pode ser fiavelmente mensurada, (iv) seja provável que os benefícios económicos associados com as transações fluam para a Entidade e (v) os custos incorridos ou a serem incorridos referentes à transação possam ser fiavelmente mensurados. As vendas são reconhecidas líquidas de impostos, descontos e outros gastos inerentes à sua concretização, pelo justo valor do montante recebido ou a receber.

Em termos de prestação de serviços, o rédito associado é reconhecido com referência à fase de acabamento da transação (método de percentagem de acabamento) à data do balanço, se o desfecho puder ser estimado com fiabilidade. Se isso não acontecer, mas se os custos incorridos forem recuperáveis, o rédito só é reconhecido na medida dos gastos já incorridos e reconhecidos, de acordo com o método do lucro nulo. Se o desfecho não poder ser estimado e se os custos não forem recuperáveis, não há qualquer rédito a reconhecer e os gastos não podem ser diferidos. No caso das prestações de serviços continuadas, o valor do rédito é reconhecido numa base de linha reta.

Os juros são reconhecidos utilizando o método do juro efetivo. Os dividendos são reconhecidos como ganho na demonstração dos resultados do período em que é decidida a sua atribuição.

#### 2.1.21 *Rendimento de transações sem contraprestação (NCP 14)*

Rendimentos de transações sem contraprestação refere-se a impostos, transferências (sejam de caixa ou não) incluindo transferências financeiras (correntes e de capital), subsídios, perdão de dívidas, multas e



outras penalidades, legados, ofertas, doações e bens em espécie e a parte não transacionada em mercado de empréstimos bonificados, sendo reconhecidos pelo seu justo valor.

#### *2.1.22 Benefícios dos empregados (NCP 19)*

Os benefícios de curto prazo dos empregados incluem salários, ordenados, complementos de trabalho noturno, retribuições eventuais por trabalho extraordinário, prémios de produtividade e assiduidade, subsídio de alimentação, subsídio de férias e de Natal, abonos para falhas e quaisquer outras retribuições adicionais decididas pontualmente pelo órgão de gestão. Para além disso, são ainda incluídas as contribuições para a Segurança Social de acordo com a incidência contributiva decorrente da legislação aplicável, as faltas autorizadas e remuneradas.

As obrigações decorrentes dos benefícios de curto prazo são reconhecidas como gastos no período em que os serviços são prestados, numa base não descontada, por contrapartida do reconhecimento de um passivo que se extingue com o pagamento respetivo.

De acordo com a legislação laboral aplicável, o direito a férias e subsídio de férias relativo ao período, por este coincidir com o ano civil, vence-se em 31 de dezembro de cada ano, sendo somente pago durante o período seguinte, pelo que os gastos correspondentes encontram-se reconhecidos como benefícios de curto prazo e tratados de acordo com o anteriormente referido.

Os benefícios decorrentes da cessação do emprego, quer por decisão unilateral da Entidade, quer por mútuo acordo, são reconhecidos como gastos no período em que ocorrerem.

#### *2.1.23 Acontecimentos após a data de relato (NCP 17)*

Os eventos ocorridos após a data do balanço que proporcionem provas ou informações adicionais sobre condições que existiam à data do balanço (“acontecimentos que dão lugar a ajustamentos”) são refletidos nas demonstrações financeiras da Entidade. Os eventos após a data do balanço que sejam indicativos de condições que surgiram após a data do balanço (“acontecimentos que dão lugar a ajustamentos”), quando materiais, são divulgados no anexo às demonstrações financeiras.

### **2.2 Juízos de valor que o órgão de gestão fez no processo de aplicação das políticas contabilísticas e que tiveram maior impacto nas quantias reconhecidas nas demonstrações financeiras**

Na preparação das demonstrações financeiras de acordo com as NCP's, o órgão de gestão da Entidade utiliza estimativas e pressupostos que afetam a aplicação de políticas e montantes reportados. As estimativas e julgamentos são continuamente avaliados e baseiam-se na experiência de eventos passados e outros fatores, incluindo expectativas relacionadas a eventos futuros considerados prováveis face às circunstâncias em que as estimativas são baseadas ou resultado de uma informação ou experiência adquirida.

As estimativas contabilísticas mais significativas refletidas nas demonstrações financeiras individuais dos períodos findos em 31 de dezembro de 2022 incluem:

- Justo valor e vidas úteis dos ativos tangíveis, nomeadamente terrenos e edifícios dos ativos intangíveis;
- Análise às perdas por imparidade dos ativos;
- Registo de provisões;
- Estimativa para férias e subsídio de férias e respetivos encargos;

As estimativas foram determinadas com base na melhor informação disponível à data de preparação das demonstrações financeiras. No entanto, poderão ocorrer situações em períodos subsequentes que, não sendo previsíveis à data, não foram considerados nessas estimativas. As alterações a estas estimativas que venham a ocorrer posteriormente à data das demonstrações financeiras serão corrigidas em resultados, de forma prospetiva.

### **2.3 Principais pressupostos relativos ao futuro**

As demonstrações financeiras anexas foram preparadas no pressuposto da continuidade das operações, a partir dos livros e registos contabilísticos da Entidade, mantidos de acordo com princípios contabilísticos geralmente aceites em Portugal.

Os eventos ocorridos após a data do balanço que afetem o valor dos ativos e passivos existentes à data do balanço são considerados na preparação das demonstrações financeiras do período. Esses eventos, se significativos, são divulgados no anexo às demonstrações financeiras.

Foi tida em conta toda a informação disponível acerca do futuro, que deve ser pelo menos, mas não limitado a, 12 meses após a aprovação das demonstrações financeiras do exercício corrente.

### **2.4 Adoção pela primeira vez das NCP – divulgações transitórias**

A *International Public Sector Accounting Standard (IPSAS) 33 First Time Adoption of Accrual Basis*, que estabelece orientações para os processos de adoção pela primeira vez das Normas Internacionais de Contabilidade para o Setor Público, prevê a possibilidade de, em certas circunstâncias de complexidade, o processo de transição ter uma duração até três anos, podendo durante esse período serem reconhecidos e mensurados ativos e passivos relacionados com a adoção do novo referencial contabilístico. Também o Manual de Implementação do SNC-AP estabelece, no seu capítulo 2, procedimentos para a implementação relativos ao (des)reconhecimento, mensuração, apresentação e divulgação, convergentes com os previstos na IPSAS 33.

Dada a maior complexidade de ajustamento da transição para o SNC-AP dos Ativos Fixos Tangíveis não foi possível a sua resolução no primeiro ano de implementação pelo que será necessário um período mais alargado para a completa adoção do novo referencial nesta área.

Neste sentido, não foi ainda integralmente adotado o SNC-AP nos Ativos Fixos, sendo que o processo de inventariação ainda se encontra em implementação.

### 3. ATIVOS INTANGÍVEIS

#### 3.1 Divulgações exigidas

Categoria do ativo fixo intangível	Bases de mensuração da quantia bruta (modelo do custo ou modelo de revalorização)	Vida útil definida ou indefinida	Métodos de amortização usados (Método de linha reta ou método das unidades de produção)	Utilização de quota anual ou duodecimal	Limite máximo e mínimo de vida útil (Intervalo em anos)	Taxas média de amortização utilizada (Intervalo %)
Programas de computador	Modelo do custo	definida	linha reta	Duodecimal	3 a 6 anos	16,66% - 33,33%

Reconciliação da quantia escriturada no início e no fim do período mostrando as adições, as revalorizações, as alienações, as amortizações, as perdas de imparidade e suas reversões e outras alterações:

Período findo em 31.12.2021:

RUBRICAS	Quantia escriturada inicial	Variações								Quantia escriturada final
		Adições	Transferências internas à entidade	Revalorizações	Reversões de Perdas por Imparidade	Perdas por imparidade	Amortizações do período	Diferenças cambiais	Diminuições	
ATIVOS INTANGÍVEIS										
Programas de computador e sistemas de informação	10.360,69	1.168,50					4.062,18			7.467,01
<b>TOTAL</b>	<b>10.360,69</b>	<b>1.168,50</b>					<b>4.062,18</b>			<b>7.467,01</b>

Período findo em 31.12.2022:

RUBRICAS	Quantia escriturada inicial	Variações								Quantia escriturada final
		Adições	Transferências internas à entidade	Revalorizações	Reversões de Perdas por Imparidade	Perdas por imparidade	Amortizações do período	Diferenças cambiais	Diminuições	
ATIVOS INTANGÍVEIS										
Programas de computador e sistemas de informação	7.467,01	20.293,77					- 10.701,23			17.059,55
<b>TOTAL</b>	<b>7.467,01</b>	<b>20.293,77</b>					<b>- 10.701,23</b>			<b>17.059,55</b>

Desagregação das Adições:

RUBRICAS	Adições									
	Internas	Compra	Cessão	Transferência ou troca	Doação, herança, legado ou perdido a favor do Estado	Dação em pagamento	Locação financeira	Fusão, cisão, reestruturação	Outras	Total
ATIVOS INTANGÍVEIS										
Programas de computador e sistemas de informação		14.145,00		6.148,77						20.293,77
<b>TOTAL</b>		<b>14.145,00</b>		<b>6.148,77</b>						<b>20.293,77</b>

*Desagregação das Diminuições:*

RUBRICAS	Diminuições				Total
	Alienação a título oneroso	Transferência ou troca	Fusão, cisão, reestruturação	Outras	
ATIVOS INTANGÍVEIS					
Programas de computador e sistemas de informação					
<b>TOTAL</b>					

**3.2 Descrição, quantia escriturada e período de amortização restante de qualquer ativo intangível individual materialmente relevante para as demonstrações financeiras**

Descrição	Quantia escriturada	Vida útil remanescente
Programas de computador	17 059,55	2
<b>Total</b>	<b>17 059,55</b>	

**3.3 Outras divulgações**

Nem todos os ativos intangíveis identificados, ao serviço do município ou sob a sua gestão estão ainda devidamente inventariados e reconhecidos como ativos.

O município vai fazer uso da interpretação da IPSAS 33, para que no período de transição finalmente possa ver reconhecidos todos os ativos intangíveis que estão sob a sua gestão e utiliza na persecução das suas funções.

#### 4.1 Divulgações sobre ativos fixos tangíveis

Bases de mensuração usados para determinar a quantia escriturada bruta, métodos de depreciação usados e vidas úteis ou as taxas de depreciação usadas:

Categoria do ativo fixo tangível	Bases de mensuração da quantia bruta (modelo do custo ou modelo de revalorização)	Métodos de depreciação usados (Método de linha reta ou método degressivo)	Utilização de quota anual ou duodecimal	Limite máximo e mínimo de vida útil (Intervalo em anos)	Taxas média de depreciação utilizadas (Intervalo %)
<b>Terrenos e recursos naturais</b>	Modelo do custo	n.a.	n.a.	n.a.	n.a.
<b>Edifícios e outras construções</b>	Modelo do custo	Linha reta	Duodecimal	10 a 100 anos	1%-10%
<b>Equipamento básico</b>	Modelo do custo	Linha reta	Duodecimal	4 a 10 anos	10%-25%
<b>Equipamento de transporte</b>	Modelo do custo	Linha reta	Duodecimal	4 a 20 anos	5%-25%
<b>Equipamento administrativo</b>	Modelo do custo	Linha reta	Duodecimal	4 a 8 anos	12%-25%
<b>Outros ativos fixos tangíveis</b>	Modelo do custo	Linha reta	Duodecimal	4 a 8 anos	12%-25%
<b>Investimentos em curso</b>	Modelo do custo	n.a.	n.a.	n.a.	n.a.

Reconciliação da quantia escriturada no início e no fim do período mostrando as adições, as revalorizações, as alienações, as depreciações (do período e acumuladas), as perdas de imparidade e suas reversões e outras alterações e quantia escriturada bruta e depreciação acumulada (agregada com perdas por imparidade acumuladas) no início e no fim do período:

Variações no período:

ATIVOS FIXOS TANGÍVEIS	Quantia escriturada inicial	Variações no período								Quantia escriturada final
		Adições	Transferências internas à entidade	Revalorizações	Reversões de perdas por Imparidade	Perdas por imparidade	Depreciações do Período	Diferenças cambiais	Diminuições	
<b>Bens de domínio público, património histórico, artístico e cultural</b>										
Terrenos e recursos naturais	463 113,48		1 347 731,28				- 6 177,24			1 804 667,52
Edifícios e outras construções	184 011,60	3 861,43	120 491,25				-16 061,24			292 303,04
Infraestruturas	8 820 750,92	627 031,89	3 606 616,97				-485 366,58			12 569 033,20
Património histórico, artístico e cultural	835 034,29	2 566,20	- 135 242,01						-37,41	702 321,07
Outros	40 061,43		- 33 813,00				-171,60			6 076,83
Bens de domínio público em curso	489 670,41	672 288,74							-19 404,78	1 142 554,37
	<b>10 832 642,13</b>	<b>1 305 748,26</b>	<b>4 905 784,49</b>				<b>-507 776,66</b>		<b>-19 442,19</b>	<b>16 516 956,03</b>
<b>Ativos fixos em concessão</b>	- €									- €
Terrenos e recursos naturais	- €									- €
Edifícios e outras construções	- €									- €
Infraestruturas	- €									- €
Património histórico, artístico e cultural	- €									- €
Ativos fixos em concessão em curso	- €									- €
	- €									- €
<b>Outros ativos fixos tangíveis</b>	- €									- €
Terrenos e recursos naturais	969 272,21	146 129,49	1 048 279,64						-6 220,00	2 157 461,34
Edifícios e outras construções	28 080 986,19	837 749,31	- 6 119 336,36				-409 804,70		-438 594,50	21 950 999,94
Equipamento básico	163 058,73	75 127,85	168 099,33				-45 452,09		-3 434,69	357 399,13
Equipamento de transporte	190 663,84	247 521,21	1 476,00				- 59 930,76			379 730,29
Equipamento administrativo	196 269,13	477 425,53	- 247 181,77				- 78 174,55			348 338,34
Equipamentos biológicos										
Outros	78 315,27	37 461,74	9 518,71				-18 388,83		-28,08	106 878,81
Ativos fixos tangíveis em curso	17 988,15	410 576,62	-47 431,53							381 133,24
	<b>29 696 553,52</b>	<b>2 231 991,75</b>	<b>- 5 186 575,98</b>				<b>-611 750,93</b>		<b>-448 277,27</b>	<b>25 681 941,09</b>
<b>Total</b>	<b>40 529 195,65</b>	<b>3 537 740,01</b>	<b>- 280 791,49</b>				<b>-1 119 527,59</b>	<b>- €</b>	<b>-467 719,46</b>	<b>42 198 897,12</b>

Desagregação das Adições:

ATIVOS FIXOS TANGÍVEIS	Adições									Total
	Internas	Compra	Cessão	Transferência ou troca	Expropriação	Doação em pagamento	Locação financeira	Fusão, cisão, reestruturação	Outras	
<b>Bens de domínio público, património histórico, artístico e cultural</b>										
Terrenos e recursos naturais										
Edifícios e outras construções		2 805,10							1 056,33	3 861,43
Infraestruturas	19 056,87	35 721,25							572 253,77	627 031,99
Património histórico, artístico e cultural		2 566,20								2 566,20
Outros										
Bens de domínio público em curso		672 288,74								672 288,74
	<b>19 056,87</b>	<b>713 381,29</b>							<b>573 310,10</b>	<b>1 305 748,26</b>
<b>Ativos fixos em concessão</b>										
Terrenos e recursos naturais										
Edifícios e outras construções										
Infraestruturas										
Património histórico, artístico e cultural										
Ativos fixos em concessão em curso										
<b>Outros ativos fixos tangíveis</b>										
Terrenos e recursos naturais		139 212,05							6 917,44	143 129,49
Edifícios e outras construções	-4 725,66	427 451,42							415 023,55	2837 749,31
Equipamento básico	-39,51	74 458,91							708,45	75 127,85
Equipamento de transporte		247 521,21								247 521,21
Equipamento administrativo		46 782,90		295,20					430 347,43	477 425,53
Equipamentos biológicos										
Outros		36 753,29							708,45	37 461,74
Ativos fixos tangíveis em curso		410576,62								410 576,62
	<b>-4 765,17</b>	<b>1 382 756,40</b>	<b>0</b>	<b>295,20</b>	<b>0</b>	<b>0</b>	<b>0</b>	<b>0</b>	<b>853 705,32</b>	<b>2 231 991,75</b>
<b>Total</b>	<b>14 291,70</b>	<b>2 096 137,69</b>	<b>0</b>	<b>295,20</b>	<b>0</b>	<b>0</b>	<b>0</b>	<b>0</b>	<b>1 427 015,42</b>	<b>3 537 740,01</b>

Desagregação das Diminuições:

ATIVOS FIXOS TANGÍVEIS	Diminuições					Total
	Alienação a título oneroso	Transferência ou troca	Devolução ou reversão	Fusão, cisão, reestruturação	Outras	
<b>Bens de domínio público, património histórico, artístico e cultural</b>						
Terrenos e recursos naturais						
Edifícios e outras construções						
Infraestruturas						
Património histórico, artístico e cultural					-37 41	-37 41
Outros						
Bens de domínio público em curso					-19 404,78	-19 404,78
					<b>-19 442,19</b>	<b>-19 442,19</b>
<b>Ativos fixos em concessão</b>						
Terrenos e recursos naturais						
Edifícios e outras construções						
Infraestruturas						
Património histórico, artístico e cultural						
Ativos fixos em concessão em curso						
<b>Outros ativos fixos tangíveis</b>						
Terrenos e recursos naturais	-6.220,00					-6 220,00
Edifícios e outras construções	-131.863,25				-306 194,02	-306 194,02
Equipamento básico					-3434,69	-3434,69
Equipamento de transporte						
Equipamento administrativo						
Equipamentos biológicos						
Outros					-28,07	-28,07
Ativos fixos tangíveis em curso						
	<b>-138.083,25</b>				<b>-310 194,02</b>	<b>-448 277,27</b>
<b>Total</b>	<b>-138.083,25</b>				<b>-329 636,21</b>	<b>-467 719,46</b>



#### 4.2 Depreciações reconhecidas em resultados

2022	Depreciações do período		
	RUBRICAS	Reconhecidas nos resultados	Incluídas nos custos de outros ativos
<b>Bens do domínio público, histórico, artístico e cultural</b>			
Terrenos e recursos naturais		6 177,24	
Edifícios e outras construções		15 865,66	
Infraestruturas		473 031,32 €	
Outros bens do domínio público		171,60	
		<b>495 245,82 €</b>	
<b>Outros ativos tangíveis</b>			
Terrenos e recursos naturais			
Edifícios e outras construções		396 728,06	
Equipamento básico		44 726,71	
Equipamento de transporte		59 930,76	
Equipamento administrativo		76 330,89	
Outros		18 388,83	
		596 105,25	
<b>Quantia Escriturada</b>		<b>1 091 351,07</b>	

#### 4.3 Ativos de Concessão

Concedente (NCP4 – ponto 4) – verificadas as condições, nomeadamente:

- de controlo ou regulação por parte do concedente diretamente ou através de entidade terceira, nos serviços que o concessionário tem de prestar e, no final da concessão controla — através da propriedade, direito aos benefícios ou outra forma — qualquer interesse residual no ativo.

No que diz respeito ao contrato de concessão estabelecido com EDP - Distribuição de Energia, S.A., atualmente designada E-REDES distribuição de eletricidade SA, aguardamos a informação definitiva enviada após certificação das contas reguladas da E-REDES, a fim de obtermos todos os ativos e tornar possível a inventariação nos termos preconizados por esta norma. O mesmo sucede com o contrato de concessão estabelecido com a empresa Águas de Trás-os-Montes e Alto Douro, atualmente Águas do Norte, S.A.

No quadro seguinte encontram-se descritos os contratos de concessão, com todos os elementos fundamentais. Não há lugar a quaisquer pagamentos, mas exclusivamente a recebimentos.

O modelo de compensação dos concessionários é o da atribuição de um direito.

Acordos de concessão de serviço		Ativo de concessão	Período de concessão	Valor do contrato	Anos anteriores	Ano corrente	Anos futuros
Exploração da concessão de distribuição de eletricidade em baixa tensão	E-REDES - Distribuição de Eletricidade, S.A.	----	(a)	----	----	----	----
Sistema Multimunicipal de abastecimento de água e de saneamento de Trás-os-Montes e Alto Douro	Águas do Norte, S.a.	----	2001-2031	----	----	----	----

(a) Prorrogação automática do contrato de «Exploração da concessão de distribuição de eletricidade em baixa tensão», até à instituição de novo modelo ou novos concursos (art.º 285.º do Decreto-Lei n.º 15/2022, de 14 de janeiro).

#### 4.4 Outras divulgações

Nem todos os ativos fixos identificados, ao serviço do município ou sob a sua gestão estão ainda devidamente inventariados e reconhecidos como ativos.

O município vai fazer uso da interpretação da IPSAS 33, para que no período de transição finalmente possa ver reconhecidos todos os ativos fixos tangíveis que estão sob a sua gestão e utiliza na persecução das suas funções.

#### 5. MÉTODO DE EQUIVALÊNCIA PATRIMONIAL

As participações a MEP têm a seguinte discriminação:

Participações financeiras -MEP	31.12.2021	31.12.2022
<b>Associadas</b>		
Participações financeiras	85.484,29	0,00
<b>Total</b>	<b>85.484,29</b>	<b>0,00</b>
<b>Total</b>	<b>85.484,29</b>	<b>0,00</b>

Em 2022 foi deliberado proceder à extinção e consequente dissolução da Promopesqueira, pelo que a participação do município na referida entidade foi desreconhecida.

31.12.2021

Identificação da Entidade	Local da sede	% participação	O período de relato (ano civil ou não?)	Ativo	Passivo	Capital próprio	Resultado do período
Promopesqueira	S. João da Pesqueira	50%	CIVIL	537 325,95	366 357,38	170 968,57	17 354,45

31.12.2022

Identificação da Entidade	Local da sede	% participação	O período de relato (ano civil ou não?)	Ativo	Passivo	Capital próprio	Resultado do período
Promopesqueira	S. João da Pesqueira	50%	CIVIL	0,00	0,00	0,00	0,00

Sendo que a sua evolução foi a seguinte:

Identificação da Entidade	01.01.2021	Impacto do MEP em resultados	Impacto do MEP em OVCP	Dividendos	31.12.2021
Promopesqueira	94 161,51	8 677,22			85 484,29

Identificação da Entidade	Capitais próprios em 31-12-2021	% de participação	Partes de capital	Empréstimos	Total da participação financeiras – MEP em 31-12-2021
Promopesqueira	170.968,57	50%	85 484,29		85 484,29
<b>Total</b>	<b>170.968,57</b>	<b>50%</b>	<b>85 484,29</b>		<b>85 484,29</b>

Identificação da Entidade	Capitais próprios em 31-12-2022	% de participação	Partes de capital	Empréstimos	Total da participação financeiras – MEP em 31-12-2022
Promopesqueira	0,00	50%	0,00		0,00
<b>Total</b>	<b>0,00</b>	<b>50%</b>	<b>0,00</b>		<b>0,00</b>

## 6. OUTROS INVESTIMENTOS FINANCEIROS

Esta rubrica tem a seguinte decomposição:

Descrição dos investimentos financeiros	Saldo inicial em 01.01.2022	Saldo final em 31.01.2022
<b>Valorização pelo modelo do custo:</b>		
Águas do Norte SA	170 463,00	170 463,00
Resinorte	32 251,00	32 251,00
FAM Fundo de Apoio municipal	300 186,25	300 186,25
<b>Total ao modelo do custo</b>	<b>502 900,25</b>	<b>502 900,25</b>

31.12.2022		
Identificação da Empresa	Local da sede	% participação
Águas do Norte SA	Vila Real	0,15%
Resinorte	Celorico de Bastos	0,40%
FAM Fundo de Apoio municipal	Lisboa	0,072%

Esta rubrica inclui, essencialmente, investimentos em instrumentos de capital próprio que não têm preço de mercado cotado num mercado ativo e cujo justo valor não pode ser fiavelmente mensurado. Estes investimentos encontram-se mensurados pelo custo de aquisição deduzido de quaisquer perdas por imparidade acumuladas.

## 7. INVENTÁRIOS

### 7.1 Políticas contabilísticas adotadas na mensuração dos inventários e fórmula de custeio usada

Os inventários quando existirem serão valorizados pelo custo ou pelo valor realizável líquido, no caso de este ser inferior. O custo incluirá todos os custos de compra, custos de conversão e outros custos incorridos para colocar os inventários na sua condição atual.

### 7.2 Quantia total escriturada de inventários e quantia escriturada em classificações apropriadas.

Os inventários têm a seguinte discriminação. O custeio de saída é pelo seu custo médio ponderado.

Classificação das rubricas de inventários	31-12-2022	31-12-2021
Mercadorias	125 544,53	14 364,29
Matérias-primas, subsidiárias e de consumo	218 525,67	188 292,69
	<b>344 070,20</b>	<b>202 656,98</b>
Perdas por Imparidade	176 338,10	43 283,90
<b>Total</b>	<b>167 732,10</b>	<b>159 373,08</b>

A matéria-prima “Água” que é sujeita a um processo de conversão não é armazenável, pelo que a produção não vendida é objeto de regularização dando origem a uma variação de produção positiva e a um consequente gasto.

### 7.3 Quantia de inventários reconhecida como um gasto durante o período

O custo das mercadorias vendidas e das matérias consumidas, tem a seguinte decomposição:

Classificação das rubricas de inventários	2022			2021		
	Mercadorias	Matérias-primas, subsidiárias e de consumo	Total	Mercadorias	Matérias-primas, subsidiárias e de consumo	Total
Inventário inicial	14 364,29	188 292,69	202 656,98	14 132,17	127 490,30	141 622,47
Compras, subsidiárias e de consumo	32 954,46	495 741,79	528 696,25	30 815,05	749 482,19	780 297,24
Reclassificação e regularização de inventários	104 038,52		104 038,52			
Inventário final	125 544,53	218 525,67	344 070,20	14 364,29	188 292,69	202 656,98
<b>Custo das mercadorias vnd e mat consumidas</b>	<b>25 812,74</b>	<b>465 508,81</b>	<b>491 321,55</b>	<b>30 582,93</b>	<b>688 679,80</b>	<b>719 262,73</b>

### Variação de produção do produto “Água”:

Descrição	2022		2021	
	Produtos acabados e intermédios	Total	Produtos acabados e intermédios	Total
Inventário inicial				
Reclassificação e regularização de inventários	-64 928,62	-64 928,62	-253 992,95	-253 992,95
Inventário final				
<b>Variação nos inventários na Produção</b>	<b>-64 928,62</b>	<b>-64 928,62</b>	<b>-253 992,95</b>	<b>-253 992,95</b>

## 8. DEVEDORES POR TRANSFERÊNCIAS E SUBSÍDIOS REEMBOLSÁVEIS

Esta rubrica tem a seguinte decomposição:

Devedores p/empr. bonifi. e sub reembolsaveis	31-12-2022	31-12-2021
<b>Não corrente</b>		
Outros	2 000,00	2 883,76
	<b>2 000,00</b>	<b>2 883,76</b>
<b>Corrente</b>		
Outros	821,90	1 116,00
	<b>821,90</b>	<b>1 116,00</b>
<b>Total</b>	<b>2 821,90</b>	<b>3 999,76</b>

Os valores apresentados referem-se a empréstimos concedidos no âmbito do programa Finicia/FAME a dois empreendedores.

## 9. DEVEDORES E CREDORES POR TRANSFERÊNCIAS E SUBSÍDIOS NÃO REEMBOLSÁVEIS

### 9.1 Quantias de ativos registados

Devedores por transferências e subsídios não reemb.	Períodos					
	31.12.2022			31.12.2021		
	Não corrente	Corrente	Total	Não corrente	Corrente	Total
Devedores por transferências e subsídios não reembolsáveis obtidos		882.590,25	882.590,25		1.522.213,68	1.522.213,68
<b>Total de devedores (valor antes das imparidades)</b>		<b>882.590,25</b>	<b>882.590,25</b>		<b>1.522.213,68</b>	<b>1.522.213,68</b>
<b>Total líquido</b>		<b>882.590,25</b>	<b>882.590,25</b>		<b>1.522.213,68</b>	<b>1.522.213,68</b>

O saldo de devedores por transferências e subsídios não reembolsáveis obtidos diz respeito a valores a receber das seguintes entidades:

- FUNDO AMBIENTAL;
- FEDER;
- FUNDO SOCIAL EUROPEU;
- FUNDO DE COESÃO;
- IEFP.

### 9.2 Quantias de passivos registados

Credores por transferências e subsídios não reemb.	Períodos					
	31.12.2021			31.12.2020		
	Não corrente	Corrente	Total	Não corrente	Corrente	Total
Credores por transferências e subsídios não reembolsáveis obtido		182.524,98	182.524,98		180.856,00	180.856,00
<b>Total de credores (valor antes das imparidades)</b>		<b>182.524,98</b>	<b>182.524,98</b>		<b>180.856,00</b>	<b>180.856,00</b>
<b>Total líquido</b>		<b>182.524,98</b>	<b>182.524,98</b>		<b>180.856,00</b>	<b>180.856,00</b>

O saldo relativo a Credores por transferências e subsídios não reembolsáveis refere-se aos valores dos subsídios protocolados e a pagar em anos futuros, com as seguintes IPSS'S:

- Associação de Fraternidade e Solidariedade Social de Riodades;
- Centro Social e Paroquial de Trevões;
- Centro Social e Paroquial de Castanheiro do Sul;
- Irmandade Santa Casa da Misericórdia.

## 10. CLIENTES, CONTRIBUINTES E UTENTES

Esta rubrica tem a seguinte decomposição:

Clientes, contribuintes e utentes	Períodos					
	31.12.2022			31.12.2021		
	Não corrente	Corrente	Total	Não corrente	Corrente	Total
Cientes c/c	1 743,25	114 688,38	116 431,63	11 573,79	108 654,72	120 228,51
Contribuintes		400	400		400	400
Utentes		4 058,56	4 058,56		311,89	311,89
Cientes, Contr., Utentes de cobrança duvidosa		65 169,72	65 169,72		60 974,62	60 974,62
<b>Total de clientes (valor antes das imparidades)</b>	<b>1 743,25€</b>	<b>184 316,66</b>	<b>186 059,91</b>	<b>11 573,79</b>	<b>170 341,23</b>	<b>181 915,02</b>
Perdas por imparidade acumuladas		-65 169,72	-65 169,72		-60 974,62	-60 974,62
<b>Total líquido de clientes, contribuintes e utentes</b>	<b>1 743,25€</b>	<b>119 146,94</b>	<b>120 890,19</b>	<b>11 573,79</b>	<b>109 366,61</b>	<b>120 940,40</b>

Evolução das imparidades acumuladas	31-12-2022	31-12-2021
Saldo a 1 de janeiro	-60 974,62	-48 363,81
Aumentos	-4 195,1	-12 610,81
Reversões		
<b>DR - Imparidades de dívidas a receber (perdas/reversões)</b>	<b>-65 169,72</b>	<b>-12 610,81</b>
Regularizações		
<b>Saldo a 31 de dezembro</b>	<b>-65 169,72</b>	<b>-60 974,62</b>

## 11. ESTADO E OUTROS ENTES PÚBLICOS

Esta rubrica tem a seguinte decomposição:

Estado e Outros Entes Públicos	31-12-2022	31-12-2021
	Corrente	Corrente
<b>Ativo:</b>		
Imposto sobre o valor acrescentado	12 899,00	1 723,54
<b>Total do Ativo</b>	<b>12 899,00</b>	<b>1 723,54</b>
<b>Passivo:</b>		
Imposto sobre o rendimento das pessoas singulares	21 542,48	19 127,91
Contribuições para sistemas de segurança social	40 514,76	40 850,74
CGA	23 996,50	27 628,47
Outros	151,44	29,24
<b>Total do Passivo</b>	<b>86 205,18</b>	<b>87 636,36</b>

## 12. OUTRAS CONTAS A RECEBER

Esta rubrica tem a seguinte decomposição:

Outros créditos a receber	Períodos					
	31.12.2022			31.12.2021		
	Não corrente	Corrente	Total	Não corrente	Corrente	Total
IMI		475 000,00	475 000,00		465 000,00	465 000,00
IMT		49 890,34	49 890,34		17 065,41	17 065,41
Outros impostos		9 921,60	9 921,60		13 184,29	13 184,29
Água, Saneamento e Resíduos		78 733,23	78 733,23		21 735,94	21 735,94
Outros devedores		296,95	296,95		516 985,64	516 985,64
		<b>613 842,12</b>	<b>613 842,12</b>		<b>516 985,64</b>	<b>516 985,64</b>
Perdas por imparidade acumuladas						
<b>Total</b>		<b>613 842,12</b>	<b>613 842,12</b>		<b>516 985,64</b>	<b>516 985,64</b>

O saldo da conta Outros Devedores diz respeito à especialização do IMI e dos restantes impostos a receber em 2023, cujo rendimento respeita ao exercício de 2022.

Diz também respeito aos valores a receber em 2023 relativos aos serviços de águas, saneamento e resíduos, mas cujo rendimento é do exercício de 2022.

## 13. DIFERIMENTOS

Esta rubrica tem a seguinte decomposição:

Diferimentos	31-12-2022	31-12-2021
Seguros pagos antecipadamente (corrente)	13 158,02	20 781,11
Outros gastos diferidos (corrente) – licenças informáticas	7.382,69	0,00
Subsídios não reembolsáveis (corrente)	18.821,29	0,00
Subsídios não reembolsáveis (não corrente)	163 703,69	172 009,00
<b>Total</b>	<b>203 065,69</b>	<b>192 790,11</b>

Os subsídios não reembolsáveis (corrente e não corrente) dizem respeito aos valores dos subsídios protocolados e a pagar em anos futuros, com as seguintes IPSS`S:

- Associação de Fraternidade e Solidariedade Social de Riodades;
- Centro Social e Paroquial de Trevões;
- Centro Social e Paroquial de Castanheiro do Sul;
- Irmandade Santa Casa da Misericórdia.



## 14. PATRIMÓNIO LÍQUIDO

### 14.1 Património

A 31 de dezembro de 2022 a Entidade detinha um Património conforme se descremina:

Património	2022
Saldo em 01.01. 2022	18 082 294,72
Aumentos do Período	
<b>Total dos Aumentos do Período</b>	
Diminuições do Período	
<b>Total dos Aumentos do Período</b>	
Saldo em 31.12. 2022	18 082 294,72

### 14.2 Património - evolução

Esta rubrica tem a seguinte decomposição:

Património	2022	2021
Saldo em 01.01.	18 082 294,72	18 082 294,72
Aumentos do Período		
Reconhecimento de ativos		
Resultado líquido		
<b>Total dos Aumentos do Período</b>		
Diminuições do Período		
<b>Total dos Aumentos do Período</b>		
Saldo em 31.12.	18 082 294,72	18 082 294,72

O município tem vindo a aplicar o resultado líquido obtido optando por mantê-lo em resultados transitados.

### 14.3 Reservas

Esta rubrica tem a seguinte decomposição:

Reservas	2022	2021
<b>Saldo em 01.01.</b>	<b>595 744,80</b>	<b>595 744,80</b>
<b>Aumentos do Período</b>		
Aplicação do resultado líquido do período anterior	0,00	0,00
<b>Total dos Aumentos do Período</b>		
<b>Diminuições do Período</b>		
<b>Total dos Aumentos do Período</b>		
<b>Saldo em 31.12.</b>	<b>595 744,80</b>	<b>595 744,80</b>

Nota: Conceito de reserva legal, era um conceito que existia no âmbito do POCAL e que não foi vertido no SNC-AP, mas que o município pode entender manter.

### 14.4 Resultados transitados

Esta rubrica tem a seguinte decomposição:

Resultados transitados	2022	2021
<b>Saldo em 01.01.</b>	<b>3 640 243,89</b>	<b>2 490 746,09</b>
<b>Aumentos do Período</b>		
Resultado líquido	597 843,13	576 788,79
Correções de exercícios anteriores	221 626,03	773 696,15
<b>Total dos Aumentos do Período</b>	<b>819 469,16</b>	<b>1 350 484,94</b>
<b>Diminuições do Período</b>		
Correções de exercícios anteriores	542 672,87	200 987,14
<b>Total das Diminuições do Período</b>	<b>542 672,87</b>	<b>200 987,14</b>
<b>Saldo em 31.12.</b>	<b>3 917 040,18</b>	<b>3 640 243,89</b>

#### 14.5 Ajustamentos em ativos financeiros

Esta rubrica tem a seguinte decomposição:

Ajustamentos em ativos financeiros	2022	2021
<b>Saldo em 01.01.</b>	<b>-347 028,43</b>	<b>-347 028,43</b>
<b>Aumentos do Período</b>		
<b>Total dos Aumentos do Período</b>		
<b>Diminuições do Período</b>		
Regularizações	347 028,43	0,00
<b>Total dos Aumentos do Período</b>		
<b>Saldo em 31.12.</b>	<b>0,00</b>	<b>-347 028,43</b>

A regularização relativa a Ajustamentos Financeiros deve-se ao desconhecimento da participação na Promopesqueira – Associação para o Desenvolvimento Local e Turístico de S. João da Pesqueira.

#### 14.6 Outras variações no património líquido

Esta rubrica tem a seguinte decomposição:

Outras variações nos capitais próprios	31-12-2022			31-12-2021		
	Subsídios	Transferência de ativos	Total	Subsídios	Transferência de ativos	Total
<b>Saldo em 01.01.</b>	<b>10 908 146,8</b>	<b>2 437 639,49</b>	<b>13 345 786,29</b>	<b>8 983 682,08</b>	<b>1 674 221,12</b>	<b>10 657 903,20</b>
<b>Aumentos do Período</b>						
Ativos fixos tangíveis	600 687,03		600 687,03	1 538 773,01	755 080,00	2 293 853,01
Transferências de capital (FEF capital)	1 029 828,00		1 029 828,00	1 355 524,00		1 355 524,00
Outras transferências					8 338,37	8 338,37
<b>Total dos Aumentos do Período</b>	<b>1 630 515,03</b>		<b>1 630 515,03</b>	<b>2 894 297,01</b>	<b>763 418,37</b>	<b>3 657 715,38</b>
<b>Diminuições do Período</b>						
Ativos fixos tangíveis (imputação)	345 262,11		345 262,11	292 070,29		292 070,29
Transferências de capital (FEF capital)	355 137,00		355 137,00	677 762,00		677 762,00
Regularizações						
<b>Total das Diminuições do Período</b>	<b>700 399,11</b>		<b>700 399,11</b>	<b>969 832,29</b>		<b>969 832,29</b>
<b>Saldo em 31.12.</b>	<b>11 838 262,72</b>	<b>2 437 639,49</b>	<b>14 275 902,21</b>	<b>10 908 146,8</b>	<b>2 437 639,49</b>	<b>13 345 786,29</b>

As transferências e subsídios são reconhecidos de acordo com o justo valor quando existe uma garantia razoável de que irão ser recebidos e que a Entidade cumprirá as condições exigidas para a sua concessão.

Os subsídios não reembolsáveis relacionados com ativos fixos tangíveis e intangíveis são inicialmente reconhecidos no património líquido, na rubrica “Outras variações no património líquido”, sendo posteriormente reconhecidos na demonstração dos resultados numa base sistemática e racional durante os períodos contabilísticos necessários para balanceá-los como gastos relacionados. No caso, do subsídio estar relacionado com ativos não depreciáveis, são mantidos nos Património Líquido, exceto se a respetiva quantia for necessária para compensar qualquer perda por imparidade.

Os subsídios reembolsáveis são contabilizados como passivos, na rubrica “Financiamentos obtidos (corrente ou não corrente)”.

## 14.7 Evolução do Património Líquido

Património Líquido	2021				2022		
	Saldo inicial	Movimentos a Débito	Movimentos a Crédito	Saldo final	Movimentos a Débito	Movimentos a Crédito	Saldo final
Património	18 082 294,72 €	0,00 €	0,00 €	18 082 294,72 €	0,00 €	0,00 €	18 082 294,72 €
Distribuição resultados ano anterior							
Reservas	595 744,80 €	0,00 €	0,00 €	595 744,80 €	0,00 €	0,00 €	595 744,80 €
Distribuição resultados ano anterior							
Resultados Transitados	2 490 746,09 €	200 987,14 €	1 350 484,94 €	3 640 243,89 €	542 672,87 €	819 469,16 €	3 917 040,18 €
Distribuição resultados ano anterior			576 788,79 €	576 788,79 €		597 843,13 €	1 174 631,92 €
Correções de exercícios anteriores		200 987,14 €	773 696,15 €	572 709,01 €	542 672,87 €	221 626,03 €	251 662,17 €
Outras situações			- €	- €			- €
Ajustamentos em ativos financeiros	-347 028,43 €	0,00 €	0,00 €	-347 028,43 €	0,00 €	347 028,43 €	0,00 €
Promopesqueira	-347 028,43 €			-347 028,43 €		347 028,43 €	- €
Outras variações do capital Próprio	10 657 903,20 €	969 832,29 €	3 657 715,38 €	13 345 786,29 €	700 399,11 €	1 630 515,03 €	14 275 902,21 €
Transferência de ativos			755 080,00 €	755 080,00 €			755 080,00 €
Ativos Fixos Tangíveis		292 070,29 €	1 538 773,01 €	1 246 702,72 €	345 262,11 €	600 687,03 €	1 502 127,64 €
Transferências de capital (FEF Capital)		677 762,00 €	1 355 524,00 €	677 762,00 €	355 137,00 €	1 029 828,00 €	1 352 453,00 €
Regularizações e outras transferências			8 338,37 €	8 338,37 €			8 338,37 €
Resultado Líquido de Exercício	576 788,79 €	576 788,79 €	597 843,13 €	597 843,13 €	1 043 281,21 €		-445 438,08 €
	<b>32 056 449,17 €</b>			<b>35 914 884,40 €</b>			<b>36 425 543,83 €</b>

## 15. PROVISÕES, PASSIVOS CONTINGENTES E ATIVOS CONTINGENTES

### 15.1 Provisões constituídas

A Entidade reconhece uma provisão quando, cumulativamente, exista uma obrigação presente como resultado de um acontecimento passado, seja provável que um exfluxo de recursos que incorpore benefícios económicos será necessário para liquidar a obrigação e que possa ser feita uma estimativa fiável da quantia da obrigação. Durante o período findo em 31 de dezembro de 2022, ocorreram os seguintes movimentos relativos a provisões:

Provisões	Saldo inicial	Aumentos	Utilização	Reversão	Saldo final
Processos judiciais em curso	96 891,02				96 891,02
<b>Total</b>	<b>96 891,02</b>				<b>96 891,02</b>

As provisões foram constituídas como resposta ao risco decorrente de processos judiciais que correm em tribunal contra o município, no total de 3 processos, conforme se detalha:

(UN.:EURO)		
N.º DO PROCESSO	TIPO DE AÇÃO	MONTANTE RECLAMADO PELA DEMANDANTE
53/13.1BEVIS <sup>24</sup>	Ação administrativa comum	26 358,27
68/20.3BEVIS <sup>25</sup>	Ação administrativa	68 433,60
78/21.3BEVIS <sup>26</sup>	Ação administrativa	2 099,15
<b>TOTAL GLOBAL</b>		<b>96 891,02</b>

## 15.2 Passivos contingentes

Após a data de relato foram iniciados processos, que configuram a noção de passivos contingentes pois, surgem de acontecimentos passados e cuja existência somente será confirmada pela ocorrência, ou não, de um ou mais acontecimentos futuros, incertos e não totalmente sob o controlo do município, factos que são descritos pelos nossos advogados.

<sup>24</sup>: Pedido de Condenação do Município de pagamento de €110.227,72, decorrente do fornecimento de água. A 21 de outubro de 2019 foi junto aos autos, Acordo de Regularização de Dívida no qual o Réu Município reconheceu ser devedor do montante de €97.900,33. Apesar do aludido acordo mantêm-se em discussão os seguintes valores:

A título de Capital:

- €13.229,33 referente à fatura 2300000042;
- €9.180,66 referente à fatura n.º 12300000051
- €982,62 referente à nota de crédito n. 24000000064

A título de juros:

€1816,54 – juros eventualmente devidos desde a data da instauração da ação, calculados sobre os montantes não reconhecidos (ainda em discussão)

€1.149,12 – juros de mora sobre o valor e ainda em discussão relacionado com a fatura 2300000042.

<sup>25</sup> Pedido de condenação do MSJP no pagamento de uma quantia pecuniária decorrente da celebração de um contrato de empreitada. Tendo o MSJP sido condenado no pagamento da quantia de €68.433,60 (sessenta e oito mil quatrocentos e trinta e três euros e sessenta cêntimos), a título de capital e ainda nos juros de mora à taxa legal cível, contados desde 24.11.2017 até integral e efetivo pagamento, está pendente recurso interposto pelo MSJP.

<sup>26</sup> Peticionada a condenação do Município no pagamento da quantia de € 2.099,15, devido por trabalhos alegadamente contratados pelo Município e adjudicados à Autora. Trata-se de um processo que por lapso administrativo não foi contestado. Foi junta procuração, aguarda-se notificação para alegar de direito.

Relativamente às responsabilidades que cumprem a definição de Passivos Contingentes, foi registado um total de 741 060,32 € como segue:

(UN.:EURO)		
N.º DO PROCESSO	TIPO DE AÇÃO	MONTANTE RECLAMADO PELA DEMANDANTE
79/21.1BEVIS <sup>27</sup>	Ação administrativa	103 109,42
82/21.1BEVIS <sup>28</sup>	Ação administrativa	55 929,07
83/21.0BEVIS <sup>29</sup>	Ação administrativa	59 904,76
88/21.0BEVIS <sup>30</sup>	Ação administrativa	196 446,92
92/21.9BEVIS <sup>31</sup>	Ação administrativa	8 845,19
93/21.7BEVIS <sup>32</sup>	Ação administrativa	140 730,42
94/21.5BEVIS <sup>33</sup>	Ação administrativa	59 853,19
96/21.1BEVIS <sup>34</sup>	Ação administrativa	38 623,87
97/21.0BEVIS <sup>35</sup>	Ação administrativa	10 317,39
350/21.2BEVIS <sup>36</sup>	Ação administrativa	17 800,09
CO/364/2018/ARHN	Processo de Contraordenação	24 000,00
DAAF/00575/021	Processo de Contraordenação	24 000,00
7960-DCC/2022	Processo de Contraordenação	1 500,00
<b>TOTAL GLOBAL</b>		<b>741 060,32</b>

Os valores expressos no quadro são valores processuais, pelo que a consideração destes factos como contingentes, significa que existe incerteza de que sejam verdadeiras responsabilidades, não estando definida sua quantificação nem a tempestividade do seu pagamento.

Será de referir ainda o processo de contraordenação n.º CO/364/2018/ARHN, Agência Portuguesa do Ambiente, relativo à rejeição de águas degradadas para o solo ou para a água, na freguesia de Vale de Figueira, em Vale de Vila, podendo ser condenado o município numa coima que pode variar entre 24.000 euros a 144.000 euros, em caso de negligência e de 240.000 euros a 5.000.000 euros em caso de dolo, sendo que o advogado do município prevê a condenação do município numa pena de admoestação.

Será também de referir o Processo de Contraordenação n.º DAAF/00575/021 da Agência Portuguesa do Ambiente, relativo à falta de título de recursos hídricos para a rejeição de águas degradadas para o solo ou

<sup>27</sup> Peticionada a condenação do Município no pagamento da quantia de € 103.109,42, devido por trabalhos alegadamente contratados pelo Município e adjudicados à Autora.

<sup>28</sup> Peticionada a condenação do Município no pagamento da quantia de € 55.929,07, devido por trabalhos alegadamente contratados pelo Município e adjudicados à Autora.

<sup>29</sup> Peticionada a condenação do Município no pagamento da quantia de € 59.904,76, devido por trabalhos alegadamente contratados pelo Município e adjudicados à Autora.

<sup>30</sup> Peticionada a condenação do Município no pagamento da quantia de € 196.446,92, devido por trabalhos alegadamente contratados pelo Município e adjudicados à Autora.

<sup>31</sup> Peticionada a condenação do Município no pagamento da quantia de € 8.845,19, devido por trabalhos alegadamente contratados pelo Município e adjudicados à Autora.

<sup>32</sup> Peticionada a condenação do Município no pagamento da quantia de € 140.730,42, devido por trabalhos alegadamente contratados pelo Município e adjudicados à Autora.

<sup>33</sup> Peticionada a condenação do Município no pagamento da quantia de € 59.853,19, devido por trabalhos alegadamente contratados pelo Município e adjudicados à Autora.

<sup>34</sup> Peticionada a condenação do Município no pagamento da quantia de € 38.623,87, devido por trabalhos alegadamente contratados pelo Município e adjudicados à Autora.

<sup>35</sup> Peticionada a condenação do Município no pagamento da quantia de € 10.317,39, devido por trabalhos alegadamente contratados pelo Município e adjudicados à Autora.

<sup>36</sup> Peticionada a condenação do Município no pagamento da quantia de 7.800,09, em cumprimento de suposto protocolo celebrado entre o Município de a União de Freguesias de Trevões e Espinhosa.

para a água, na freguesia de Vale de Figueira, em Vale de Vila, podendo ser condenado o município numa coima que pode variar entre 24.000 euros a 144.000 euros, em caso de negligência e de 240.000 euros a 5.000.000 euros em caso de dolo, sendo que o advogado do município prevê a condenação do município numa pena de admoestação.

Por fim, será de referir o Processo de Contraordenação n.º 7960-DCC/2022, da Autoridade da Mobilidade e Transportes, relativa à prática de duas contraordenações decorrentes da violação do disposto no artigo 12.º, n.ºs 2 e 6 do Decreto-lei n.º 140/2019, de 18 de setembro. O Município de São João da Pesqueira poderá ser condenado no pagamento de duas coimas, uma entre €1.500,00 a €7.500,00 e outra entre €500,00 e €2.500,00. É expectável que se o Município for sancionado lhe venha a ser aplicada a pena de admoestação.

### **15.3 Ativos Contingentes**

De acordo com o preceituado no ponto 4.3 da NCP 15 - Provisões, Passivos Contingentes e Ativos Contingentes, uma entidade não deve reconhecer um ativo contingente. Isto porque, os ativos contingentes surgem geralmente de acontecimentos não planeados ou inesperados que não estão totalmente sob o controlo da entidade e dão origem à possibilidade de um influxo de benefícios económicos ou potencial de serviço para a entidade. Um exemplo é uma reclamação que uma entidade está a fazer através de um processo judicial, quando o desfecho é incerto.

Os ativos contingentes não são reconhecidos nas demonstrações financeiras porque isso poderia resultar no reconhecimento de rendimentos que poderão nunca ser realizados. Porém, quando a realização do rendimento seja praticamente certa, então os ativos relacionados não são ativos contingentes e o seu reconhecimento é apropriado.

**Um ativo contingente deve ser divulgado quando seja provável um influxo de benefícios económicos ou potencial de serviço.**

Os ativos contingentes devem ser avaliados continuamente para assegurar que os desenvolvimentos são apropriadamente refletidos nas demonstrações financeiras. Se se tornar praticamente certo que um influxo de benefícios económicos ou potencial de serviço ocorrerá e o valor do ativo pode ser mensurado com fiabilidade, o ativo e o rendimento relacionado devem ser reconhecidos nas demonstrações financeiras do período em que a alteração ocorre. Se se tornar provável um influxo de benefícios económicos ou potencial de serviço, a entidade deve divulgar um ativo contingente.

Neste sentido, existem 551.839,51 euros em garantias bancárias prestadas a favor do município para a boa execução de contratos de empreitada, os quais, por cumprirem a definição de Ativo Contingente não foram reconhecidos nas demonstrações financeiras.

## 16. FINANCIAMENTOS OBTIDOS

Esta rubrica tem a seguinte decomposição:

RUBRICAS	Períodos					
	31.12.2022			31.12.2021		
	Não corrente	Corrente	Total	Não corrente	Corrente	Total
Empréstimos bancários	5 961 364,85 €	617 984,40€	6 579 349,25 €	5 650 183,80 €	582 211,95 €	6 232 395,75 €
<b>Total</b>	<b>5 961 364,85 €</b>	<b>617 984,40€</b>	<b>6 579 349,25 €</b>	<b>5 650 183,80 €</b>	<b>582 211,95 €</b>	<b>6 232 395,75 €</b>

Nota: os financiamentos bancários contraídos estão garantidos por consignação de receita.

## 17. FORNECEDORES

Esta rubrica tem a seguinte decomposição:

Rubricas	31-12-2022	31-12-2021
Fornecedores c/c	280 581,56	288 742,10
Faturas em receção e conferência	274 892,55	149 941,68
<b>Totais</b>	<b>555 474,11</b>	<b>438 683,78</b>

## 18. FORNECEDORES DE INVESTIMENTOS

Esta rubrica tem a seguinte composição:

RUBRICAS	Períodos					
	31.12.2021			31.12.2021		
	Não corrente	Corrente	Total	Não corrente	Corrente	Total
Fornecedores de investimento c/c		144 604,31 €	144 604,31 €		31 239,31 €	31 239,31 €
Fornecedores de investimento – Sociedades de factoring		39 267,75 €	39 267,75 €		39 267,75 €	39 267,75 €
<b>Totais</b>		<b>183 872,06 €</b>	<b>183 872,06 €</b>		<b>70 507,06 €</b>	<b>70 507,06 €</b>



## 19. OUTRAS CONTAS A PAGAR

Esta rubrica tem a seguinte decomposição:

RUBRICAS	Períodos					
	31.12.2022			31.12.2021		
	Não corrente	Corrente	Total	Não corrente	Corrente	Total
Remunerações a liquidar (previsões)		496 315,63	496 315,63		421 088,29	421 088,29
FAM					8 341,13	8 341,13
Juros		25 136,80	25 136,80			
<b>Cauções recebidas de terceiros</b>						
Diversas		7 721,57	7 721,57		2 226,56	2 226,56
Fornecedores de investimento	342 064,68		342 064,68	399 248,24		399 248,24
Outros	3 145,59	225 915,26	225 915,26	120,00	122 903,55	123 023,55
<b>Totais</b>	<b>345 210,27</b>	<b>755 089,26</b>	<b>1 100 299,53</b>	<b>399 368,24</b>	<b>554 559,53</b>	<b>953 927,77</b>

Os valores referentes a “Outros” dizem respeito a acréscimos de gastos relativos a faturas emitidas e recebidas em 2023 mas que dizem respeito a gastos do exercício de 2022, como por exemplo refeições, serviço de fornecimento de água em alta, saneamento, entre outras.

## 20. IMPOSTOS CONTRIBUIÇÕES E TAXAS

Esta rubrica tem a seguinte composição:

Tipo de rendimento	Períodos	
	31-12-2022	31-12-2021
<b>Impostos Contribuições e Taxas</b>		
<b>Impostos diretos</b>	<b>655 192,57 €</b>	<b>611 105,83</b>
Derrama	12 298,03	222,21
Imposto municipal sobre imóveis	476 846,99	465 000,00
Imposto único de circulação	154 680,13	145 138,26
Outros	11 367,42	745,36
<b>Impostos indiretos</b>	<b>349 229,14</b>	<b>215 893,01</b>
Imposto municipal sobre as transmissões onerosas de imóveis	349 229,14	215 893,01
<b>Taxas, multas e outras penalidades</b>	<b>56 045,61</b>	<b>41 621,40</b>
Taxas específicas das autarquias locais	49 798,38	36 155,12
Multas e outras penalidades	6 247,23	5 303,00
<b>TOTAL</b>	<b>1 060 467,32 €</b>	<b>868 620,24</b>

## 21. VENDAS, PRESTAÇÃO DE SERVIÇOS E CONCESSÕES

Esta rubrica tem a seguinte decomposição:

Tipo de rendimento	Períodos	
	31-12-2022	31-12-2021
<b>Vendas</b>		
<b>Mercadorias</b>		
Outras	20 482,35	12 361,32
Produtos acabados e intermédios	456 047,93	502 134,68
Subprodutos, desperdícios, resíduos e refugos	1 533,45	944,60
Ativos biológicos		
<b>TOTAL</b>	<b>478 063,73</b>	<b>515 440,60</b>
<b>Prestação de serviços</b>		
<b>Serviços específicos das autarquias locais</b>	<b>605 929,22</b>	<b>389 840,50</b>
Saneamento	270 430,06	173 150,23
Resíduos sólidos	262 718,03	173 670,11
Trabalhos por conta de particulares	913,12	1 129,32
Cemitérios	3 017,00	4 467,00
Serviços Sociais	19 050,96	12 370,04
Serviços Culturais	7 383,20	6 017,80
Serviços Desportivos	29 356,75	13 795,00
Parques de Campismo	13 060,10	5 241,00
<b>Concessões e Serviços Recreativos</b>	<b>6 395,66</b>	<b>23 757,72</b>
<b>Arrendamento</b>	<b>37 842,47</b>	<b>28 167,97</b>
<b>Outros</b>	<b>63 711,95</b>	<b>18 681,52</b>
<b>TOTAL</b>	<b>713 879,30</b>	<b>460 447,71</b>

A Entidade reconhece os réditos de acordo com os seguintes critérios:

**Vendas** - são reconhecidas na demonstração dos resultados quando os riscos e benefícios inerentes à posse dos ativos são transferidos para o comprador, quando deixa de existir um envolvimento continuado de gestão com um grau geralmente associado com a posse, quando o montante dos réditos possa ser razoavelmente quantificado, quando seja provável que os benefícios económicos associados com a transação fluam para a entidade e quando os custos incorridos ou a serem incorridos referentes à transação possam ser fiavelmente mensurados;

**Prestações de serviços** - são reconhecidas na demonstração dos resultados com referência à fase de acabamento da prestação de serviços à data do balanço;

## 22. TRABALHOS PARA A PRÓPRIA ENTIDADE

A rubrica tem a seguinte decomposição:

Tipo de rendimento	31-12-2022	31-12-2021
Ativos fixos tangíveis	92 502,38	81 571,04
<b>Total</b>	<b>92 502,38</b>	<b>81 571,04</b>

Os trabalhos para a própria entidade correspondem a obras por administração direta realizadas sobretudo nos serviços de abastecimento de água e águas residuais, através da construção de novos ramais e grandes reparações.

### 23. TRANSFERÊNCIAS E SUBSÍDIOS CORRENTES OBTIDOS

Esta rubrica apresenta a seguinte composição:

Tipo de rendimento	Períodos	
	31-12-2022	31-12-2021
<b>Transferências e subsídios correntes obtidos</b>		
Transferências Correntes	<b>7 902 903,78</b>	<b>8 664 522,82</b>
Fundo de Equilíbrio Financeiro (FEF)	6 072 222,00	6 099 858,00
Fundo Social Municipal	235 645,00	219 183,00
Participação no IRS	169 061,00	163 839,00
Descentralização de Competências	1 060 651,87	1 015 592,65
Participação no IVA	40 920,97	66 832,45
Fundo Social Europeu	116 700,83	101 561,77
FEDER	28 203,90 €	52 626,08
FSUE		86 677,05
Serviços e Fundos Autónomos	167 668,78	144 816,20
Outras Transferências	11 829,43	713 536,62
<b>TOTAL</b>	<b>7 902 903,78</b>	<b>8 664 522,82</b>

As transferências e subsídios são reconhecidos de acordo com o justo valor quando existe uma garantia razoável de que irão ser recebidos e que a Entidade cumprirá as condições exigidas para a sua concessão.

### 24. TRANSFERÊNCIAS E SUBSÍDIOS CONCEDIDOS

Esta rubrica apresenta a seguinte composição:

Tipo de gasto	Períodos	
	31-12-2022	31-12-2021
<b>Transferências e subsídios concedidos</b>		
Transferências Correntes concedidas	639 196,83	610 595,77
Subsídios Correntes concedidos	162 553,21	110 783,45
Transferências de Capital concedidas	800 446,17	1 099 283,20
<b>TOTAL</b>	<b>1 602 196,21</b>	<b>1 820 662,42</b>

25. FORNECIMENTOS E SERVIÇOS EXTERNOS (FSE)

Esta rubrica apresenta a seguinte composição:

Tipo de gasto	Períodos		Varição	Varição
	31-12-2022	31-12-2021	€	2021/2022
<b>Fornecimentos e Serviços Externos</b>				
<b>Subcontratos e Parcerias</b>	<b>913 223,35</b>	<b>714 624,52</b>	<b>198 598,83</b>	<b>27,8%</b>
Serviços de transporte	162 627,08	122 645,38	39 981,70	32,6%
Serviços de alojamento e de restauração	247 188,30	153 184,75	94 003,55	61,4%
Espaços de desporto, cultura e lazer	1 714,50	1 180,98	533,52	45,2%
Serviços de fornecimento de água	269 491,91	271 413,98	-1 922,07	-0,7%
Serviços de recolha e tratamento de resíduos sólidos e urbanos	212 098,51	159 742,93	52 355,58	32,8%
Tecnologias de informação e comunicação	5 490,70	3 347,55	2 143,15	64,0%
Outros subcontratos ou concessões	14 612,35	3 108,95 €	11 503,40	370,0%
<b>Serviços especializados</b>	<b>1 080 036,06</b>	<b>1 001 084,11</b>	<b>78 951,95</b>	<b>7,9%</b>
Trabalhos especializados	546 550,90	478 622,10	67 928,80	14,2%
Publicidade comunicação e imagem	45 535,09	88 374,22	-42 839,13	-48,5%
Vigilância e segurança	63 497,86	51 882,36	11 615,50	22,4%
Honorários	67 218,33	52 829,00	14 389,33	27,2%
Comissões	27 090,26 €	28 881,64	-1 791,38	-6,2%
Conservação e reparação	326 252,45	285 396,55	40 855,90	14,3%
Outros	3 891,17	15 098,24	-11 207,07	-74,2%
<b>Materiais de consumo</b>	<b>286 531,64</b>	<b>220 925,98</b>	<b>65 605,66</b>	<b>29,7%</b>
Peças, ferramentas e utensílios de desgaste rápido	6 464,93	3 088,53	3 376,40	109,3%
Livros e documentação técnica	1 612,85	5 271,77	-3 658,92	-69,4%
Material de escritório	1 512,93	190,60	1 322,33	693,8%
Artigos para oferta e de publicidade e divulgação	37 557,29	72 601,74	-35 044,45	-48,3%
Material de educação, cultura e recreio	45 594,57	44 550,05	1 044,52	2,3%
Artigos de higiene e limpeza, vestuário e artigos pessoais	1 297,28	3 509,47	-2 212,19	-63,0%
Medicamentos e artigos para a saúde	16 665,24	17 903,54	-1 238,30	-6,9%
Produtos químicos e de laboratórios	7 969,40	10 347,06	-2 377,66	-23,0%
Outros materiais diversos de consumo	167 857,15	63 463,22	104 393,93	164,5%
<b>Energia e fluidos</b>	<b>861 682,45</b>	<b>712 057,37</b>	<b>149 625,08</b>	<b>21,0%</b>
Electricidade	587 070,10	397 359,75	189 710,35	47,7%
Combustíveis e lubrificantes	252 614,71	169 073,86	83 540,85	49,4%
Água	21 997,64	145 623,76	-123 626,12	-84,9%
<b>Deslocações, estadas e transportes</b>	<b>394 081,34</b>	<b>333 475,56</b>	<b>60 605,78</b>	<b>18,2%</b>
Deslocações e estadas	2 165,91	1 406,16	759,75	54,0%
Transportes de pessoal	6 940,97	194 785,94	-187 844,97	-96,4%
Transportes de mercadorias e outros bens vendidos	0,00	92,94	-92,94	-100,0%
Transporte escolar	186 795,82	135 635,06	51 160,76	37,7%
Transporte de doentes	36,00		36,00	
Outros	198 142,64	1 555,46	196 587,18	12638,5%
<b>Serviços diversos</b>	<b>872 299,37</b>	<b>485 907,76</b>	<b>386 391,61</b>	<b>79,5%</b>
Rendas e alugueres	167 219,97	133 933,57	33 286,40	24,9%
Comunicação	68 507,97	62 596,93	5 911,04	9,4%
Seguros	42 689,68	26 753,55	15 936,13	59,6%
Royalties	0,00	0,00	0,00	
Contenciosos e notariado	2 831,90	0,00	2 831,90	
Despesas de representação dos serviços	0,00	0,00	0,00	
Limpeza, higiene e conforto	83 834,30	161 157,53	-77 323,23	-48,0%
Outros serviços	507 215,55	101 466,18	405 749,37	399,9%
Outros	0,00	0,00	0,00	
<b>TOTAL</b>	<b>4 407 854,21</b>	<b>3 468 075,30</b>	<b>939 778,91</b>	<b>27,1%</b>

## 26. GASTOS COM PESSOAL

Esta rubrica apresenta a seguinte composição:

Tipo de gasto	Períodos	
	31-12-2022	31-12-2021
Remunerações dos membros de órgãos autárquicos	145 051,48	152 599,97
Remuneração do pessoal	3 172 150,59	2 915 633,72
Benefícios pós - emprego		
Encargos sobre remunerações	659 971,46	771 354,56
Seguros	37 225,98	41 591,28
Outros gastos com pessoal	60 579,39	43 374,74
Outros encargos sociais	86 207,95	85 776,99
<b>TOTAL</b>	<b>4 161 186,85</b>	<b>4 010 331,26</b>
<b>Nº médio de colaboradores</b>	<b>181</b>	<b>184</b>

## 27. OUTROS RENDIMENTOS

Esta rubrica apresenta a seguinte composição:

RUBRICAS	Períodos	
	31-12-2022	31-12-2021
<b>Rendimentos suplementares</b>	<b>1 425,21</b>	<b>761,50</b>
<b>Ganhos em inventários</b>	<b>15 252,52</b>	<b>4046,81</b>
<b>Rendimentos em investimentos não financeiros</b>	<b>596 768,09</b>	<b>711 664,03</b>
Alienações	95 740,00	0,00
Rendas	501 028,09	711 664,03
<b>Outros</b>	<b>812 726,70</b>	<b>334 852,94 €</b>
Correções relativas a exercícios anteriores	34 602,34	24 466,42
Imputação de subsídios e transferências para investimento	700 399,11	292 070,29
Outros	77 725,25	18 316,23
<b>TOTAL</b>	<b>1 426 172,52</b>	<b>1 051 325,28</b>

## 28. OUTROS GASTOS

Esta rubrica apresenta a seguinte composição:

Tipo de gasto	Períodos	
	31-12-2022	31-12-2021
<b>Perdas em inventários</b>	<b>45 097,98</b>	<b>134 576,12</b>
<b>Gastos em investimentos não financeiros</b>	<b>238 793,05</b>	<b>70 802,59</b>
Abates	226 298,97	
Outros Gastos	12 494,08	
<b>Outros</b>	<b>47 627,35</b>	<b>60 972,25</b>
Correções relativas a períodos anteriores	26 075,42	21 946,23
Donativos		
Quotizações		
Outros não especificados	21 551,93	39 026,02
<b>TOTAL</b>	<b>331 518,38</b>	<b>275 028,18</b>

Em termos de apresentação na demonstração de resultados por naturezas, os gastos em entidades controladas são apresentados em linha autónoma, (-8.667,22€) em 2021 e (0,00€) em 2022.

## 29. JUROS E RENDIMENTOS SIMILARES OBTIDOS

Esta rubrica apresenta a seguinte composição:

Tipo de rendimento	Períodos	
	31-12-2022	31-12-2021
Juros obtidos	0,00	0,00
Dividendos obtidos	2,76	0,00
<b>TOTAL</b>	<b>2,76</b>	<b>0,00</b>

## 30. JUROS E GASTOS SIMILARES SUPORTADOS

Esta rubrica apresenta a seguinte composição:

Tipo de gasto	Períodos	
	31-12-2022	31-12-2021
Juros suportados	50 555,56	17 988,09
Outros gastos de financiamento	10 611,42	12 911,63
<b>TOTAL</b>	<b>61 166,98</b>	<b>30 899,72</b>

## 31. ACONTECIMENTOS APÓS A DATA DO BALANÇO/PERÍODO SUBSEQUENTE

### 31.1 Autorização para emissão

As demonstrações financeiras são aprovadas para emissão, em reunião da Camara Municipal e são remetidas à Assembleia municipal para apreciação.

### 31.2 Atualização da divulgação acerca de condições à data do balanço:

Em 24 de março de 2022 ocorreu a invasão da Ucrânia pela Rússia, estando considerada a mais grave crise militar na Europa desde a Segunda Guerra Mundial.

À data da elaboração das presentes demonstrações financeiras perfaz um pouco mais de um ano desde que a invasão começou. O Município de S. João da Pesqueira não identificou circunstâncias que possam pôr em causa a continuidade das suas atividades no prazo mínimo de um ano, nomeadamente decorrentes dos desenvolvimentos atuais relacionados com o conflito iniciado na região da Ucrânia, dos quais não se espera impactos que obriguem a suspender ou reduzir significativamente a sua atividade.

Não obstante, reconhecem-se impactos derivados, sobretudo, do aumento dos preços da energia e de determinadas matérias-primas, os quais relevam para o aumento do custo

**Não é possível, contudo, face à incerteza quanto à duração do conflito e à dificuldade de mensuração dos reais e totais efeitos económico-financeiros da crise provada pela guerra, quantificar os impactos que a mesma terá nas demonstrações financeiras, nomeadamente para efeitos de eventuais alterações no justo valor, contabilização de Imparidade e/ou desreconhecimento de ativos; ajustamento de provisões; entre outros.**

## 32. OUTRAS INFORMAÇÕES

### 32.1 Apresentação apropriada e conformidade com as NCP

Estas demonstrações financeiras apresentam apropriadamente a posição financeira, o desempenho financeiro e os fluxos de caixa da entidade. São a representação fiel dos efeitos das transações, acontecimentos e condições, de acordo com as definições e critérios de reconhecimento de ativos, passivos, rendimentos e gastos estabelecidos na Estrutura Concetual e nas NCP.

S. João da Pesqueira, 24 de abril de 2023.

O Contabilista Público:

O Órgão de Gestão:

\_\_\_\_\_  
(Paulo Mendonça Tolda / Diretor do Departamento  
de Estratégia e Administração Geral)



# OUTROS ANEXOS

Rubricas	Saldo Inicial	Reavaliação/ ajustamento	Aumentos	Alienações	Transferências e abates	Saldo Final
41 Investimentos financeiros	588.384,54				85.484,29	502.900,25
41.1 Investimentos em entidades controladas						
41.1.1 Participações de capital - método da equivalência patrimonial						
41.1.1.1 Valor do investimento excluindo o goodwill						
41.1.1.2 Goodwill						
41.1.1.2.9 Outros						
41.1.2 Participações de capital - outros métodos						
41.2 Investimentos em associadas	85.484,29				85.484,29	
41.2.1 Participações de capital - método da equivalência patrimonial	85.484,29				85.484,29	
41.2.1.1 Valor do investimento excluindo o goodwill	85.484,29				85.484,29	
41.2.1.1.9 Outros	85.484,29				85.484,29	
41.2.1.2 Goodwill						
41.2.2 Participações de capital - outros métodos						
41.3 Investimentos em empreendimentos conjuntos						
41.3.1 Participações de capital - método da equivalência patrimonial						
41.4 Investimentos noutras entidades	502.900,25					502.900,25
41.4.1 Participações de capital	502.900,25					502.900,25
41.4.1.1 FAM - Fundo de Apoio Municipal	300.186,25					300.186,25
41.4.1.9 Outras participações de capital	202.714,00					202.714,00
41.5 Outros investimentos financeiros						
41.5.1 Detidos até à maturidade						
41.5.9 Outros investimentos financeiros						
42 Propriedades de investimento						
42.0 Bens de domínio público						
42.0.1 Terrenos e recursos naturais						
42.0.2 Edifícios e outras construções						
42.1 Terrenos e recursos naturais						
42.2 Edifícios e outras construções						
43 Ativos fixos tangíveis	69.521.552,25		31.073.032,83	187.621,14	29.693.128,95	70.713.834,99
43.0 Bens de domínio público, património histórico, artístico e cultural	25.623.660,59		11.410.374,79		1.538.596,64	35.495.438,74
43.0.1 Terrenos e recursos naturais	463.113,48		1.425.290,47			1.888.403,95
43.0.1.2 Terrenos não incluídos em plano de urbanização - solo rural			24.386,77			24.386,77
43.0.1.3 Outros terrenos situados dentro do perímetro urbano			1.390.984,95			1.390.984,95
43.0.1.4 Recursos naturais			3.374,85			3.374,85
43.0.1.9 Outros terrenos e outros recursos naturais	463.113,48		6.543,90			469.657,38
43.0.2 Edifícios e outras construções	192.478,47		1.464.097,50			1.656.575,97
43.0.2.1 Habitações e edificações para serviços			2.500,00			2.500,00
43.0.2.4 Parques de estacionamento			29.920,00			29.920,00
43.0.2.9 Outros	192.478,47		1.431.677,50			1.624.155,97
43.0.2.9.1 Outros edifícios						
43.0.2.9.2 Outras construções	192.478,47		1.431.677,50			1.624.155,97
43.0.2.9.2.1 Parques e jardins	131.399,56					131.399,56
43.0.2.9.2.9 Outras	61.078,91		1.431.677,50			1.492.756,41
43.0.3 Infraestruturas	24.045.093,46		8.518.269,12		1.339.432,72	31.223.929,86
43.0.3.1 Rodoviárias	1.241.892,04		4.337.578,25			5.579.470,29
43.0.3.5 Sistemas de esgotos	22.912,54		1.997.937,10			2.020.849,64
43.0.3.6 Sistemas de abastecimento de água	61.296,97		330.177,77			391.474,74
A transportar .....	2.570.078,04	258	9.555.081,09		85.484,29	12.039.674,84

Rubricas	Saldo Inicial	Reavaliação/ajustamento	Aumentos	Alienações	Transferências e abates	Saldo Final
Transporte .....	2.570.078,04		9.555.081,09		85.484,29	12.039.674,84
43.0.3.9 Outras infraestruturas	22.718.991,91		1.852.576,00		1.339.432,72	23.232.135,19
43.0.4 Património histórico, artístico e cultural	844.734,29		2.717,70		135.430,92	712.021,07
43.0.4.2 Obras de arte, coleções e antiguidades	250,00		2.717,70			2.967,70
43.0.4.9 Outros	844.484,29				135.430,92	709.053,37
43.0.9 Outros bens de domínio público	78.240,89				63.733,00	14.507,89
43.1 Terrenos e recursos naturais	969.272,21		1.623.526,47	6.220,00	429.117,34	2.157.461,34
43.1.1 Terrenos incluídos em planos de urbanização com capacidade construtiva	275.574,20		13.829,94			289.404,14
43.1.2 Terrenos não incluídos em planos de urbanização - solo rural			1.101.772,10			1.101.772,10
43.1.3 Outros terrenos situados dentro do perímetro urbano	134.776,87		335.303,37			470.080,24
43.1.4 Recursos naturais			172.621,06			172.621,06
43.1.9 Outros terrenos e outros recursos naturais	558.921,14			6.220,00	429.117,34	123.583,80
43.2 Edifícios e outras construções	37.897.965,65		13.709.879,73	181.401,14	23.673.481,60	27.752.962,64
43.2.1 Habitações e edificações para serviços	4.687.726,33		7.824.445,98	181.401,14	315.000,00	12.015.771,17
43.2.1.1 Habitações	2.194.076,75		16.664,13	181.401,14		2.029.339,74
43.2.1.2 Instalação de Serviços	1.905.490,14		126.940,42		7.500,00	2.024.930,56
43.2.1.3 Mercados e Instalações de Fiscalização Sanitária	588.159,44		143,04			588.302,48
43.2.1.4 Serviço de Natureza Escolar			6.925.618,39		307.500,00	6.618.118,39
43.2.1.5 Serviços de Natureza Hospitalar			755.080,00			755.080,00
43.2.3 Edifícios e construções com finalidade sociocultural	8.038,05		5.541.342,01		8.038,05	5.541.342,01
43.2.5 Piscinas e complexos desportivos	6.108.014,80		118.033,90		858.139,34	5.367.909,36
43.2.9 Outros	27.094.186,47		226.057,84		22.492.304,21	4.827.940,10
43.2.9.1 Outros edifícios	12.938.508,03		33.111,13		11.962.002,41	1.009.616,75
43.2.9.1.1 Escolas	6.508.244,60		20.475,14		6.528.719,74	
43.2.9.1.9 Outros	6.430.263,43		12.635,99		5.433.282,67	1.009.616,75
43.2.9.2 Viadutos, arruamentos e obras complementares	1.578.980,47				1.566.864,78	12.115,69
43.2.9.3 Iluminação pública	1.472.800,44		50.219,22		1.523.019,66	
43.2.9.4 Captação, tratamento e distribuição de água	295.648,42				294.648,42	1.000,00
43.2.9.5 Viação rural	2.554.323,40				2.554.323,40	
43.2.9.6 Sinalização e trânsito	174.175,18		1.535,99			175.711,17
43.2.9.7 Outras construções	1.785.752,33				1.382.694,95	403.057,38
43.2.9.7.1 Parques e jardins	1.407.418,62				1.382.694,95	24.723,67
43.2.9.7.2 Cemitérios	378.333,71					378.333,71
43.2.9.8 Outras instalações	4.317.866,64		137.730,02		1.229.157,55	3.226.439,11
43.2.9.9 Estações de tratamento de águas residuais	1.976.131,56		3.461,48		1.979.593,04	
43.3 Equipamento básico	872.725,60		1.205.890,10		869.336,96	1.209.278,74
43.3.1 Equipamento informático e de telecomunicações			90.313,36			90.313,36
43.3.2 Equipamento para investigação e formação, de medida e de utilização técnica especial			76.345,64		175,00	76.170,64
43.3.3 Equipamento e material específico dos serviços de saúde			60.485,68			60.485,68
43.3.4 Equipamento e material recreativo, desportivo, de educação e de cultura	9.263,92		428.160,20		8.408,97	429.015,15
43.3.5 Equipamento e material para serviços de alimentação, roupa e lavanderia	2.159,34		200.898,87		1.066,40	201.991,81
A transportar .....	65.090.706,25	259	27.599.984,74	187.621,14	25.736.330,24	66.766.739,61

Rubricas	Saldo Inicial	Reavaliação/ ajustamento	Aumentos	Alienações	Transferências e abates	Saldo Final
Transporte .....	65.090.706,25		27.599.984,74	187.621,14	25.736.330,24	66.766.739,61
43.3.6 Equipamento para agricultura, pesca e jardinagem	10.193,18		34.146,68		6.135,28	38.204,58
43.3.7 Equipamento e material de apoio à produção	5.504,87		246.696,19		8.365,16	243.835,90
43.3.8 Equipamento militar, de segurança e defesa			68.135,03		1.097,36	67.037,67
43.3.9 Outro equipamento básico	845.604,29		708,45		844.088,79	2.223,95
43.4 Equipamento de transporte	1.015.166,31		250.473,21			1.265.639,52
43.4.2 Transportes rodoviários	1.015.166,31		237.416,76			1.252.583,07
43.4.9 Outros			13.056,45			13.056,45
43.5 Equipamento administrativo	3.044.660,03		2.412.745,04		3.136.142,73	2.321.262,34
43.5.1 Equipamento informático e de telecomunicações	71.519,48		1.627.351,03		1.603,87	1.697.266,64
43.5.2 Equipamento de escritório e de reprografia	232,88		46.113,93			46.346,81
43.5.3 Mobiliário de escritório e de arquivo	12.109,45		532.017,19		809,90	543.316,74
43.5.9 Outros	2.960.798,22		207.262,89		3.133.728,96	34.332,15
43.6 Equipamentos biológicos						
43.7 Outros ativos fixos tangíveis	98.101,86		460.143,49		46.453,68	511.791,67
43.7.1 Equipamento de oficina e reparações	12.116,12		76.274,92		1.588,49	86.802,55
43.7.2 Equipamento de decoração e conforto, de utilização comum	36.314,20		375.830,52		3.315,22	408.829,50
43.7.4 Equipamento para acondicionamento de embalagens			8.038,05			8.038,05
43.7.9 Outros	49.671,54				41.549,97	8.121,57
43.7.9.8 Outras ferramentas e utensílios	11.381,45				11.381,45	
43.7.9.9 Outros AFT	38.290,09				30.168,52	8.121,57
44 Ativos intangíveis	13.776,82		529.706,33		6.717,64	536.765,51
44.3 Programas de computador e sistemas de informação	13.776,82		529.706,33		6.717,64	536.765,51
45 Investimentos em curso	507.658,56		1.082.865,36		66.836,31	1.523.687,61
45.1 Investimentos financeiros em curso						
45.3 Ativos fixos tangíveis em curso	507.658,56		1.082.865,36		66.836,31	1.523.687,61
45.3.0 Bens de domínio público, património histórico, artístico e cultural	489.670,41		672.288,74		19.404,78	1.142.554,37
45.3.0.2 Edifícios e outras construções						
45.3.0.2.9 Outros						
45.3.0.2.9.2 Outras construções						
45.3.0.3 Infraestruturas						
45.3.0.3.9 Outras infraestruturas						
45.3.0.9 Outros bens de domínio público	489.670,41		672.288,74		19.404,78	1.142.554,37
45.3.0.9.9 Outros	489.670,41		672.288,74		19.404,78	1.142.554,37
45.3.1 Edifícios e outras construções						
45.3.1.1 Edifícios						
45.3.1.2 Outras construções						
45.3.2 Edifícios e outras construções	17.988,15		410.576,62		47.431,53	381.133,24
45.3.2.5 Piscinas e complexos desportivos			47.431,53		47.431,53	
45.3.2.9 Outros	17.988,15		363.145,09			381.133,24
45.3.2.9.7 Outras construções	17.988,15		363.145,09			381.133,24
45.3.2.9.7.1 Parques e jardins	17.988,15		363.145,09			381.133,24
45.5 Adiantamentos por conta de investimentos						
45.5.1 Investimentos financeiros						
45.9 Perdas por imparidade acumuladas						
45.9.1 Investimentos financeiros em curso						
45.9.5 Adiantamentos por conta de investimentos						
45.9.5.1 Investimentos financeiros						
A transportar .....	70.631.372,17	260	32.685.604,52	187.621,14	29.852.167,19	73.277.188,36

	Rubricas	Saldo Inicial	Reavaliação/ ajustamento	Aumentos	Alienações	Transferências e abates	Saldo Final
	Transporte .....						
46	Ativos não correntes detidos para venda						
46.9	Perdas por imparidade acumuladas						
	Total .....	70.631.372,17		32.685.604,52	187.621,14	29.852.167,19	73.277.188,36

Rubricas	Saldo Inicial	Reforço	Regularizações	Saldo Final
41.8 Amortizações acumuladas				
41.8.1 Investimentos em entidades controladas ao método da equivalência patrimonial - Goodwill				
41.8.2 Investimentos em associadas ao método da equivalência patrimonial - Goodwill				
41.9 Perdas por imparidade acumuladas				
41.9.1 Participações de capital				
41.9.1.1 Em entidades controladas				
41.9.1.1.1 Ao método da equivalência patrimonial				
41.9.1.2 Em associadas				
41.9.1.2.1 Ao método da equivalência patrimonial				
41.9.1.3 Em empreendimentos conjuntos				
41.9.1.3.1 Ao método da equivalência patrimonial				
41.9.2 Empréstimos concedidos				
42.8 Depreciações acumuladas				
42.8.1 Bens de domínio público				
42.8.1.1 Terrenos e recursos naturais				
42.8.1.2 Edifícios e outras construções				
42.8.2 Terrenos e recursos naturais				
42.8.3 Edifícios e outras construções				
42.9 Perdas por imparidade acumuladas				
43.8 Depreciações acumuladas	29.500.015,16	11.340.632,75	10.802.022,43	30.038.625,48
43.8.0 Bens de domínio público, património histórico, artístico e cultural	15.280.688,87	6.152.043,44	1.311.695,23	20.121.037,08
43.8.0.1 Terrenos e recursos naturais		83.736,43		83.736,43
43.8.0.1.3 Outros terrenos situados dentro do perímetro urbano		83.736,43		83.736,43
43.8.0.2 Edifícios e outras construções	8.466,87	1.355.806,06		1.364.272,93
43.8.0.2.1 Habitações e edificações para serviços		687,35		687,35
43.8.0.2.4 Parques de estacionamento		29.920,00		29.920,00
43.8.0.2.9 Outros	8.466,87	1.325.198,71		1.333.665,58
43.8.0.2.9.1 Edifícios	1.066,91	984,84		2.051,75
43.8.0.2.9.2 Outras Construções	7.399,96	1.324.213,87		1.331.613,83
43.8.0.3 Infraestruturas	15.224.342,54	4.712.329,35	1.281.775,23	18.654.896,66
43.8.0.3.1 Rodoviárias	25.595,76	3.144.761,84		3.170.357,60
43.8.0.3.5 Sistemas de esgotos	132,93	215.329,57		215.462,50
43.8.0.3.6 Sistemas de abastecimento de água	837,19	68.443,45		69.280,64
43.8.0.3.9 Outras infraestruturas	15.197.776,66	1.283.794,49	1.281.775,23	15.199.795,92
43.8.0.4 Património histórico, artístico e cultural	9.700,00			9.700,00
43.8.0.4.9 Outros	9.700,00			9.700,00
43.8.0.4.9.9 Outros	9.700,00			9.700,00
43.8.0.9 Outros bens de domínio público	38.179,46	171,60	29.920,00	8.431,06
43.8.0.9.9 Outros	38.179,46	171,60	29.920,00	8.431,06
43.8.1 Terrenos e recursos naturais				
43.8.2 Edifícios e outras construções	9.816.979,46	1.912.776,98	5.927.793,74	5.801.962,70
43.8.2.1 Habitações e edificações para serviços		770.054,05	768,75	769.285,30
43.8.2.3 Edifícios e construções com finalidade sociocultural	3.644,00	887.052,19	468,86	890.227,33
43.8.2.5 Piscinas e complexos desportivos	2.143,82	11.071,30		13.215,12
43.8.2.9 Outros	9.811.191,64	244.599,44	5.926.556,13	4.129.234,95
43.8.2.9.9 Outros	9.811.191,64	244.599,44	5.926.556,13	4.129.234,95
43.8.2.9.9.1 Outros edifícios	1.429.287,10	41.106,77	592.842,11	877.551,76
43.8.2.9.9.2 Outras construções	8.381.904,54	203.492,67	5.333.714,02	3.251.683,19
43.8.3 Equipamento básico	709.666,87	863.659,84	721.447,10	851.879,61
43.8.3.1 Equipamento informático e de telecomunicações	339,55	76.049,69		76.389,24
43.8.3.2 Equipamento para investigação e formação, de medida e de utilização técnica especial		64.945,65	175,00	64.770,65
43.8.3.3 Equipamento e material específico dos serviços de saúde		51.705,85		51.705,85
43.8.3.4 Equipamento e material recreativo, desportivo, de educação e de cultura	1.204,23	280.243,65	7.337,04	274.110,84
43.8.3.5 Equipamento e material para serviços de alimentação, rouparia e lavandaria	127,95	169.902,66	71,08	169.959,53
43.8.3.6 Equipamento para agricultura, pesca e jardinagem	1.044,94	30.027,82	619,09	30.453,67
43.8.3.7 Equipamento e material de apoio à produção	630,74	122.274,95	5.238,78	117.666,91
<b>262</b>				
A transportar .....	25.101.015,74	8.859.970,69	7.252.929,96	26.708.056,47

Rubricas	Saldo Inicial	Reforço	Regularizações	Saldo Final
Transporte .....	25.101.015,74	8.859.970,69	7.252.929,96	26.708.056,47
43.8.3.8 Equipamento militar, de segurança e defesa		67.506,29	1.097,36	66.408,93
43.8.3.9 Outro equipamento básico	706.319,46	1.003,28	706.908,75	413,99
43.8.3.9.9 Outros equipamento	706.319,46	1.003,28	706.908,75	413,99
43.8.4 Equipamento de transporte	824.502,47	61.406,76		885.909,23
43.8.4.2 Transportes rodoviários	824.502,47	58.714,82		883.217,29
43.8.4.9 Outros		2.691,94		2.691,94
43.8.5 Equipamento administrativo	2.848.390,90	1.946.006,78	2.821.473,68	1.972.924,00
43.8.5.1 Equipamento informático e de telecomunicações	12.000,58	1.390.295,42	775,26	1.401.520,74
43.8.5.2 Equipamento de escritório e de reprografia	3,61	46.003,35		46.006,96
43.8.5.3 Mobiliário de escritório e de arquivo	917,31	505.302,70	809,90	505.410,11
43.8.5.9 Outros	2.835.469,40	4.405,31	2.819.888,52	19.986,19
43.8.5.9.9 Outros	2.835.469,40	4.405,31	2.819.888,52	19.986,19
43.8.6 Equipamentos biológicos				
43.8.7 Outros ativos fixos tangíveis	19.786,59	404.738,95	19.612,68	404.912,86
43.8.7.1 Equipamento de oficina e reparações	837,26	65.968,12	1.588,49	65.216,89
43.8.7.2 Equipamento de decoração e conforto, de utilização comum	2.881,24	337.110,76	3.287,14	336.704,86
43.8.7.4 Equipamento para acondicionamento de embalagens		870,74		870,74
43.8.7.9 Outros	16.068,09	789,33	14.737,05	2.120,37
43.8.7.9.8 Outras ferramentas e utensílios	8.799,76		8.799,76	
43.8.7.9.9 Outros AFT	7.268,33	789,33	5.937,29	2.120,37
43.9 Perdas por imparidade acumuladas				
44.8 Amortizações acumuladas	6.309,81	520.113,79	6.717,64	519.705,96
44.8.3 Programas de computador e sistemas de informação	6.309,81	520.113,79	6.717,64	519.705,96
44.9 Perdas por imparidade acumuladas				
Total .....	29.506.324,97	11.860.746,54	10.808.740,07	30.558.331,44

Identificação dos bens					Localização		Funcionário Responsável	Data de registro	Tipo Aquisição	A G R P	Aquisição			Referência	Crit. Aval.	Valor Contabilístico (Inicial)	Alterações Patrimoniais	Amortizações Acumuladas	Valor Líquido	
Nr. Inv.	Descrição	Classificador Complementar	Classificação Patrimonial	Classificação Amortizações	Data Aquisição	Serviço					Comp.	Sit.	Fornecedor							Fatura
8074	BANCADA EM INOX C/CUBA E 2 PRATELEIRAS	4335106	43.3.5	43.8.3.5	2022/02/03	A030204	130804	1013 Manuel António Natário Cordeiro	ACT	2022/05/09	01	S002	3995	FRICARMO - COMÉRCIO DE EQUIPAMENTOS HOTELEIROS, LDª.	2022,224	23.00		2.312,40	302,83	2.009,57
8075	MAQUINA DE LAVAR LOIÇA - ACTIWASH ACTI 35 DIG	4335103	43.3.5	43.8.3.5	2022/02/03	A030204	130804	1013 Manuel António Natário Cordeiro	ACT	2022/05/09	01	S002	3995	FRICARMO - COMÉRCIO DE EQUIPAMENTOS HOTELEIROS, LDª.	2022,224	23.00	ACTIWASH ACTI 35 DIG	1.094,70	143,33	951,37
8076	FORNO NERONE FEM04NEGNV 4 GN 1/1	4335101	43.3.5	43.8.3.5	2022/02/03	A030204	130804	1013 Manuel António Natário Cordeiro	ACT	2022/05/09	01	S002	3995	FRICARMO - COMÉRCIO DE EQUIPAMENTOS HOTELEIROS, LDª.	2022,224	23.00	NERONE FEM04NEGNV 4 GN 1/1	848,70	111,10	737,60
8077	PLACA ENCASTRAR BEKO	4335101	43.3.5	43.8.3.5	2022/02/03	A030204	130804	1013 Manuel António Natário Cordeiro	ACT	2022/05/09	01	S002	3995	FRICARMO - COMÉRCIO DE EQUIPAMENTOS HOTELEIROS, LDª.	2022,224	23.00	BEKO HII 54200 FMT	436,65	57,20	379,45
8078	QUADRO DIST. SAL IP54 1F 6M MF C/BARRAM.	4335199	43.3.5	43.8.3.5	2022/02/03	A030204	130804	1013 Manuel António Natário Cordeiro	ACT	2022/05/09	01	S002	3995	FRICARMO - COMÉRCIO DE EQUIPAMENTOS HOTELEIROS, LDª.	2022,224	23.00		403,44	52,80	350,64
8079	MAQUINA DE LAVAR E SECAR ROUPA	4335208	43.3.5	43.8.3.5	2022/03/02	A01	1606	1013 Manuel António Natário Cordeiro	ACT	2022/05/09	01	S002	804	EDUARDO MANUEL COSTA FONSECA	2022,750	23.00	SANSUNG 12+8KG WD12T5040DWW	900,00	107,10	792,90
8080	VIDAXL GRELHADOR SANDUICHEIRA PANINI DUPLA 3600 W	4335109	43.3.5	43.8.3.5	2022/03/25	A030204	1604	1013 Manuel António Natário Cordeiro	ACT	2022/05/09	01	S002	6079	Vida XI International B.v	2022,896	23.00		326,99	38,90	288,09
8081	GRELHADOR DE FERRO ESTAMPADO EMBUTIR	4335109	43.3.5	43.8.3.5	2022/02/24	A01020801	050307	1103 Carmen Susana Claro Fontes de Carvalho	ACT	2022/05/09	01	S002	2254	AZULDOURO - MATERIAIS DE CONSTRUÇÃO, LDA.	2022,795	23.00		287,65	37,63	250,02
8082	TRITURADOR 500W 50CM	4335109	43.3.5	43.8.3.5	2022/04/07	A030204	1604	1013 Manuel António Natário Cordeiro	ACT	2022/05/10	01	S002	4256	César Castro, Lda.	2022,1064	23.00		287,87	30,87	257,00
8083	RAMPA DE ACESSO AS CASAS DE BANHO DO ERMO	43029	43.0.2.9.2.9	43.8.0.2.9.2	2022/03/14	A01	99	1013 Manuel António Natário Cordeiro	ACT	2022/05/11	01	S002	6060	Housefer - Serralharia e Modulares		23.00		2.805,10	116,90	2.688,20
8084	CORTA SEBES STIHL HS 45 6	4336303	43.3.6	43.8.3.6	2022/03/21	A01	12020201	70 Pedro Custodio Vaz Donas Boto	ACT	2022/05/11	01	S002	691	PRORURAL - PRODUTOS AGRÍCOLAS, LIMITADA		13.00		263,18	43,90	219,28
8085	CAUDALIMETRO PORTATIL	43371201	43.3.7	43.8.3.7	2022/02/24	A040203	090101	70 Pedro Custodio Vaz Donas Boto	ACT	2022/05/11	01	S002	6345	Sistimetra Sistemas e Medidas Industriais, Lda		23.00		3.542,40	324,72	3.217,68
8086	MARTELO COMBINADO VERT. SDS + 950W	43712	43.7.1	43.8.7.1	2022/01/19	A040203	090102	70 Pedro Custodio Vaz Donas Boto	ACT	2022/05/11	01	S002	5996	Bricofel - Maquinas Industriais, Unipessoal Lda		23.00	NS 2021 36-59 0232992	367,77	73,56	294,21
8087	MONOBLOCO MOVEX PRE.FAB.-ZONA INDUSTRIAL	4329	43.2.9.8	43.8.0.2.9.2	2022/02/17	A040203	2101	70 Pedro Custodio Vaz Donas Boto	ACT	2022/05/13	01	S002	5830	Movex		23.00		4.268,10	195,58	4.072,52
8088	PASTA EM PELE - PRESIDENTE	4359	43.5.9	43.8.5.9.9	2022/01/12	A0102	010301	1013 Manuel António Natário Cordeiro	ACT	2022/05/17	01	S002	6308	Loja Das Peles	2022,21	23.00		199,00	12,42	186,58
8089	REDE E POSTE PARA O PARQUE DA MATA DO CABO	4334118	43.3.4	43.8.3.4	2022/01/27	A01020801	050212	1103 Carmen Susana Claro Fontes de Carvalho	ACT	2022/05/27	01	S002	3397	VIDUEDO, UNIPessoal, LDª.	2022,169		REDE DE TÊNIS COM CABO DE AÇO 5MM	274,91	34,32	240,59
8090	DISCO DUMPER, BANDA ELÁSTICA (3), ELÁSTICO CROSS (2), ELÁSTICO MUSCULAÇÃO	4334102	43.3.4	43.8.3.4	2022/02/14	A01020803	040308	1103 Carmen Susana Claro Fontes de Carvalho	ACT	2022/05/27	01	S002	3728	Decathlon	2022,337		DISCO BUMPER 15KG, BANDA ELÁSTICA(3), ELÁSTICO CROSS 45KG E 25KG E ELÁSTICO MUSCULAÇÃO 250*120 CM	160,90	18,48	142,42
8091	QUADRO BRANCO CERÂMICO MAYA + MARCADORES	4334215	43.3.4	43.8.3.4	2022/03/04	A030204	200103	1014 José Luís Cardoso Rodrigues	ACT	2022/05/27	01	S002	181	AREAL EDITORES, LDA	2022,624			844,71	88,00	756,71
8092	BALANÇA TANITA	43328201	43.3.2	43.8.3.2	2022/03/28	A01020803	040301		ACT	2022/05/27	01	S002	6383	Fitnessbit S.l.	2022,971		BC-545N	211,29	-39,51	14,70
8093	UPS RIELLO SENTINEL TOWER + TAPS	4351199	43.5.1	43.8.5.1	2022/01/13	A030204	190105	1014 José Luís Cardoso Rodrigues	ACT	2022/05/30	01	S002	4330	Gonksys, S.a.	2022,35		UPS RIELLO SENTINEL TOWER STW5000 COM 5000VA/500W N.º SÉRIE 3672112030045	2.628,35	525,71	2.102,64
8094	TERMINAL FACIAL DE REGISTO DE ASSIDUIDADE	4351122	43.5.1	43.8.5.1	2022/03/04	D02010103	260101	1103 Carmen Susana Claro Fontes de Carvalho	ACT	2022/05/30	01	S002	2669	Projectime Ii - Soluções Integradas, Ldaª.	2022,622			1.156,20	240,90	915,30
8095	PORTÁTIL SPECTRE	4351116	43.5.1	43.8.5.1	2022/03/14	A010204	01010201	1013 Manuel António Natário Cordeiro	ACT	2022/05/30	01	S002	4451	Miguel Filipe Amaral Lino	2022,690		X360COV 13-AW2004NP-INTELI7	1.600,00	333,30	1.266,70



Identificação dos bens					Localização		Funcionário Responsável	Sit.	Data de registo	Tipo Aquis.	A G R P	Aquisição			Referência	Crit. Aval.	Valor Contabilístico (Inicial)	Alterações Patrimoniais	Amortizações Acumuladas	Valor Líquido
Nr. Inv.	Descrição	Classificador Complementar	Classificação Patrimonial	Classificação Amortizações	Data Aquisição	Serviço						Comp.	Fornecedor	Fatura						
8096	PROJETOR DE MULTIMÉDIA	4351118	43.5.1	43.8.5.1	2022/05/05	A030204	130201	1013 Manuel António Natário Cordeiro	ACT	2022/05/30	01	S002	6394 Equipar - Material Didático, Unip. Lda	2022,1356	23.00	EPSON - X39 XGA 1024*768 (3500 LUMENS)	307,50		51,28	256,22
8097	PROJETOR DE MULTIMÉDIA	4351118	43.5.1	43.8.5.1	2022/05/05	A030204	130201	1013 Manuel António Natário Cordeiro	ACT	2022/05/30	01	S002	6394 Equipar - Material Didático, Unip. Lda	2022,1356	23.00	EPSON - X39 XGA 1024*768 (3500 LUMENS)	307,50		29,28	278,22
8098	PROJETOR DE MULTIMÉDIA	4351118	43.5.1	43.8.5.1	2022/05/05	A030204	130201	1013 Manuel António Natário Cordeiro	ACT	2022/05/30	01	S002	6394 Equipar - Material Didático, Unip. Lda	2022,1356	23.00	EPSON - X39 XGA 1024*768 (3500 LUMENS)	307,50		29,28	278,22
8099	CORTINAS BRANCAS, VELUDO E CALHAS	4372316	43.7.2	43.8.7.2	2022/03/14	A0102	010301	1013 Manuel António Natário Cordeiro	ACT	2022/05/31	01	S002	4035 Cristina Alexandra Guedes Moura Lopes	2022,664	23.00		1.401,46		389,30	1.012,16
8100	CORTINADOS	4372316	43.7.2	43.8.7.2	2022/03/14	A0102	010307	1014 José Luís Cardoso Rodrigues	ACT	2022/05/31	01	S002	4035 Cristina Alexandra Guedes Moura Lopes	2022,664	23.00		325,46		90,40	235,06
8101	AQUECEDOR OLEO	4372602	43.7.2	43.8.7.2	2022/03/17	A01	1606		ACT	2022/05/31	01	S002	804 EDUARDO MANUEL COSTA FONSECA	2022,750	23.00	11 ALAN HAEGER OH-011.007A	480,00		50,00	430,00
8102	BOMBA DE CALOR	4372699	43.7.2	43.8.7.2	2022/03/17	A01	1606	1013 Manuel António Natário Cordeiro	ACT	2022/05/31	01	S002	6070 Semana Radiante - Climatização e Canalização,lda	2022,766		ACESSÓRIOS DE MONTAGEM (VASO DE EXPANSÃO, PASSADORES, VALVULAS SEGURANÇA 6 KG, ACESSÓRIOS CRAVAR 16)	3.505,50		365,20	3.140,30
8103	ZONAS ENVOLVENTES - SOUTO QUEIMADO-FERRADOSA	4325	43.2.5	43.8.2.5	2022/06/13	A01	99	1013 Manuel António Natário Cordeiro	ACT	2022/07/08	01	S002	3360 HORTO PROGRESSO DE MEDA,LDA		6.00		20.210,66		294,77	19.915,89
8104	TERRENO PARA POSTO DE TURISMO DOS CASAIS	4311	43.1.1	43.8.1.1	2022/05/25	A01	99	1013 Manuel António Natário Cordeiro	ACT	2022/07/12	01	S002	6166 ANA RITA FORJAZ TEIXEIRA L. FRÁGUAS E ANTÓNIO TEIXEIRA LEAL FRÁGUAS				6.912,50	6.912,50		13.825,00
8105	MONITOR DELL	4351113	43.5.1	43.8.5.1	2022/03/18	A010204	01010201	1013 Manuel António Natário Cordeiro	ACT	2022/07/12	01	S002	6198 P.r.n. - Informática Lda	2022,788	23.00	P2422h Led - Full HD (1080p) 24''	202,95		42,30	160,65
8106	MONITOR DELL	4351113	43.5.1	43.8.5.1	2022/03/18	A010204	01010201	1013 Manuel António Natário Cordeiro	ACT	2022/07/12	01	S002	6198 P.r.n. - Informática Lda	2022,788	23.00	P2422h Led - Full HD (1080p) 24''	202,95		42,30	160,65
8107	MONITOR DELL	4351113	43.5.1	43.8.5.1	2022/03/18	A010204	01010201	1013 Manuel António Natário Cordeiro	ACT	2022/07/12	01	S002	6198 P.r.n. - Informática Lda	2022,788	23.00	P2422h Led - Full HD (1080p) 24''	202,95		42,30	160,65
8108	MONITOR DELL	4351115	43.5.1	43.8.5.1	2022/03/18	A010204	01010201	1013 Manuel António Natário Cordeiro	ACT	2022/07/12	01	S002	6198 P.r.n. - Informática Lda	2022,788	23.00	P2422h Led - Full HD (1080p) 24''	202,95		42,30	160,65
8109	MATERIAL PARA AJUDAS TÉCNICAS	43334204	43.3.3	43.8.3.3	2022/02/09	A0301	2305	1014 José Luís Cardoso Rodrigues	ACT	2022/07/13	01	S002	5260 Medical Plus - Produtos Médicos e Hospitalares	2022,303		andadeiras(3)andadeiras asteria(2)cama elétrica(2)pendural para cama(2)par de grades(2)colchão(2)	1.126,62		129,14	997,48
8110	BARRA OLIMPICA (20KG) TECHNIQUE	4334106	43.3.4	43.8.3.4	2022/04/01	A01020803	040308	1103 Carmen Susana Claro Fontes de Carvalho	ACT	2022/07/13	01	S002	5834 Campos, Filipe & Barradas, Lda	2022,1026			141,45		15,12	126,33
8111	DIP STATION	4334199	43.3.4	43.8.3.4	2022/04/01	A01020803	040308	1103 Carmen Susana Claro Fontes de Carvalho	ACT	2022/07/13	01	S002	5834 Campos, Filipe & Barradas, Lda	2022,1026			110,00		11,79	98,21
8112	MESA BAIXA TALMONT	435310	43.5.3	43.8.5.3	2022/05/30	A0102	010301		ACT	2022/07/13	01	S002	6458 Area Infinitas - Design de Interiores, S.	2022,1685	23.00		929,50		77,44	852,06
8113	ESTANTE EM DUAS CORES TOP FACE BRANCO/CARVALHO	435308	43.5.3	43.8.5.3	2022/06/06	D0202	01020209	1103 Carmen Susana Claro Fontes de Carvalho	ACT	2022/07/13	01	S002	5163 Pedro Jorge Dias - Mobiliário, Unipessoal Lda	2022,1782	23.00	2.5*2.1*40 com cubos soltos	1.820,40		132,72	1.687,68
8114	SECRETÁRIA	435312	43.5.3	43.8.5.3	2022/05/30	D0202	01020209	1103 Carmen Susana Claro Fontes de Carvalho	ACT	2022/07/13	01	S002	5163 Pedro Jorge Dias - Mobiliário, Unipessoal Lda	2022,1782	23.00	1.6*80*78 COM 4CM DE ESPESSURA EM MATERIAL TOP DACE EM CARVALHO	469,86		39,12	430,74
Página 2												Total Geral ou a Transportar ...			64.388,02	6.872,99	4.778,29	66.482,72		

Identificação dos bens					Localização		Funcionário Responsável Complementar	Data de registro	Tipo Aquisição	A G R P	Aquisição			Referência	Crit. Aval.	Valor Contabilístico (Inicial)	Alterações Patrimoniais	Amortizações Acumuladas	Valor Líquido			
Nr. Inv.	Descrição	Classificador Complementar	Classificação Patrimonial	Classificação Amortizações	Data Aquisição	Serviço					Comp.	Sit.	Fornecedor							Fatura	% IVA	% Dedu.
8115	MÓVEL DE GAVETAS ARQUIVO	435304	43.5.3	43.8.5.3	2022/06/06	D0202	01020209		ACT	2022/07/13	01	S002	5163	Pedro Jorge Dias - Mobiliário, Unipessoal Lda	2022,1782			461,25	33,61	427,64		
8116	MESA REDONDA	435310	43.5.3	43.8.5.3	2022/06/06	D0202	01020209	1103	Carmen Susana Claro Fontes de Carvalho	ACT	2022/07/13	01	S002	5163	Pedro Jorge Dias - Mobiliário, Unipessoal Lda	2022,1782		301,35	21,98	279,37		
8117	SOFÁ HAMILTON 3 LUGARES	435313	43.5.3	43.8.5.3	2022/06/23	A0102	010301		ACT	2022/07/13	01	S002	804	EDUARDO MANUEL COSTA FONSECA	2022,2134	23.00		750,00	54,67	695,33		
8118	SOFÁ HAMILTON 3 LUGARES	435313	43.5.3	43.8.5.3	2022/06/23	A0102	010301		ACT	2022/07/13	01	S002	804	EDUARDO MANUEL COSTA FONSECA	2022,2134	23.00		750,00	54,67	695,33		
8119	OBRA DE PINTURA SOBRE TELA	4304206	43.0.4.2	43.8.0.4.2	2022/06/01	A0102	010301	1013	Manuel António Natário Cordeiro	ACT	2022/07/13	01	S002	5239	Ana Rita Araújo da Costa	2022,1749	6.00		524,70		524,70	
8120	OBRA DE PINTURA SOBRE TELA	4304206	43.0.4.2	43.8.0.4.2	2022/06/01	A0102	010301	1013	Manuel António Natário Cordeiro	ACT	2022/07/13	01	S002	5239	Ana Rita Araújo da Costa	2022,1749	6.00		524,70		524,70	
8121	OBRA DE PINTURA SOBRE TELA	4304206	43.0.4.2	43.8.0.4.2	2022/07/14	A0102	010301	1013	Manuel António Natário Cordeiro	ACT	2022/07/13	01	S002	5239	Ana Rita Araújo da Costa	2022,1749	6.00	1.049,40		1.049,40		
8122	CANDEIEIRO DE METAL CROMADO	4372403	43.7.2	43.8.7.2	2022/05/30	A0102	010301	1014	José Luís Cardoso Rodrigues	ACT	2022/07/13	01	S002	6457	Maisons Du Monde Portugal, Unipessoal, Lda.	2022,1683		143,90	12,00	131,90		
8123	ESCADOTE ALUMINIO	4372113	43.7.2	43.8.7.2	2022/06/22	A030204	220111		ACT	2022/07/13	01	S002	2254	AZULDOURO - MATERIAIS DE CONSTRUÇÃO, LDA.	2022,2049		184,01	13,44	170,57			
8124	VENTOINHA ROWENTA	4372514	43.7.2	43.8.7.2	2022/06/23	A040203	090103		ACT	2022/07/13	01	S002	804	EDUARDO MANUEL COSTA FONSECA	2022,2136	23.00		110,00	8,05	101,95		
8125	CONTENTORES 1100 HD TAMPA PLANA + 6 CONTENTORES 800 F	43373401	43.3.7	43.8.3.7	2022/05/05	A040203	2101		ACT	2022/07/14	01	S002	4677	Contenur Portugal Sa	2022,1361	23.00		6.057,14	504,78	5.552,36		
8126	SERRA SABRE	433761208	43.3.7	43.8.3.7	2022/06/17	A040203	090101	1013	Manuel António Natário Cordeiro	ACT	2022/07/14	01	S002	5996	Bricofel - Maquinas Industriais, Unipessoal Lda	2022,1922	23.00	606.10	606,14	70,70	535,44	
8127	MÁQUINA LAVAR KRANZLE	43372306	43.3.7	43.8.3.7	2022/06/22	A040203	090101		ACT	2022/07/14	01	S002	2254	AZULDOURO - MATERIAIS DE CONSTRUÇÃO, LDA.	2022,2059	23.00		1.420,00	103,53	1.316,47		
8128	BANCADAS PARA A FESTA DOS SABERES E SABORES	4372199	43.7.2	43.8.7.2	2022/04/26	A030204	060303		ACT	2022/07/15	01	S002	1060	CARLOS ALBERTO FERNANDES CALÇARÃO	2022,1227	23.00		10.977,75	1.029,15	9.948,60		
8129	CAIXA ARMADILHA CÃES GRANDE PORTE	4336201	43.3.6	43.8.3.6	2022/03/23	A040203	090101	1013	Manuel António Natário Cordeiro	ACT	2022/07/18	01	S002	6326	Maserralharia Unipessoal, Lda	2022,863	23.00		362,85	60,50	302,35	
8130	CAIXA ARMADILHA CÃES GRANDE PORTE	4336201	43.3.6	43.8.3.6	2022/03/23	A040203	090101	1013	Manuel António Natário Cordeiro	ACT	2022/07/18	01	S002	6326	Maserralharia Unipessoal, Lda	2022,863	23.00		362,85	60,50	302,35	
8131	ROÇADOR STIHL	4336303	43.3.6	43.8.3.6	2022/04/26	A040203	090101	1013	Manuel António Natário Cordeiro	ACT	2022/07/18	01	S002	3624	VISELBI, LDA	2022,1223	13.00		231,20	34,65	196,55	
8132	ROÇADOR STIHL	4336303	43.3.6	43.8.3.6	2022/04/26	A040203	090101	1013	Manuel António Natário Cordeiro	ACT	2022/07/18	01	S002	3624	VISELBI, LDA	2022,1223	13.00		231,20	34,65	196,55	
8133	QUADRO TINTA DA CHINA	4304206	43.0.4.2	43.8.0.4.2	2022/07/21	D0202	01020209	1014	José Luis Cardoso Rodrigues	ACT	2022/07/21	08	S005									
8134	EQUIPAMENTO EDIGMA PAD 65''	4351199	43.5.1	43.8.5.1	2022/04/29	A030204	220111	1014	José Luís Cardoso Rodrigues	ACT	2022/07/29	01	S002	4640	Edigma S.a.	2022,1282		5.572,52	1.044,82	4.527,70		
8135	EQUIPAMENTO DÓTIMA (IDOSOS)	4351299	43.5.1	43.8.5.1	2022/05/18	A010204	01010201	1013	Manuel António Natário Cordeiro	ACT	2022/07/29	01	S002	6170	Dótima Technologies, Lda	2022,1501	23.00		4.215,46	16.861,83	2.033,69	19.043,60
8136	QUADRO INTERATIVO	4351199	43.5.1	43.8.5.1	2022/06/06	A030204	1310	1013	Manuel António Natário Cordeiro	ACT	2022/07/29	01	S002	6394	Equipar - Material Didático, Unip. Lda	2022,1798	23.00		725,70	105,84	619,86	
8137	QUADRO INTERATIVO	4351199	43.5.1	43.8.5.1	2022/06/06	A030204	1310	1013	Manuel António Natário Cordeiro	ACT	2022/07/29	01	S002	6394	Equipar - Material Didático, Unip. Lda	2022,1798	23.00		725,70	105,84	619,86	
8138	ECRA DE SUSPENSÃO	4351199	43.5.1	43.8.5.1	2022/06/28	A030204	130201	1013	Manuel António Natário Cordeiro	ACT	2022/07/29	01	S002	6394	Equipar - Material Didático, Unip. Lda	2022,2155	23.00		100,86	14,70	86,16	

Identificação dos bens					Localização		Funcionário Responsável	Data de registro	Tipo Aquisição	A G R P	Aquisição			Referência	Crit. Aval.	Valor Contabilístico (Inicial)	Alterações Patrimoniais	Amortizações Acumuladas	Valor Líquido	
Nr. Inv.	Descrição	Classificador Complementar	Classificação Patrimonial	Classificação Amortizações	Data Aquisição	Serviço					Comp.	Sit.	Fornecedor							Fatura
8139	ECRA DE SUSPENSÃO	4351199	43.5.1	43.8.5.1	2022/06/28	A030204	130201	1013 Manuel António Natário Cordeiro	ACT	2022/07/29	01	S002	6394 Equipar - Material Didático, Unip. Lda	2022,2155	23.00		100,86		14,70	86,16
8140	ECRA DE SUSPENSÃO	4351199	43.5.1	43.8.5.1	2022/06/28	A030204	130201	1013 Manuel António Natário Cordeiro	ACT	2022/07/29	01	S002	6394 Equipar - Material Didático, Unip. Lda	2022,2155	23.00		100,86		14,70	86,16
8141	CONSTRUÇÃO DE MUROS NA FERRADOSA	4329	43.2.9.8	43.8.2.9.9.2	2022/07/15	A01	99	1015 Jorge Manuel Fonseca Andrade	ACT	2022/08/04	01	S002	4546 Diogo Cecilio Borges Unipessoal Lda,		6.00		3.180,00	2.486,00	119,34	5.546,66
8142	CAMINHO DA SENHORA DAS NEVES - SOUTELO	43031	43.0.3.1	43.8.0.3.1	2022/06/23	A01	99	1013 Manuel António Natário Cordeiro	ACT	2022/08/10	01	S002	1706 Gualdim Anciães Amado & Filhos, Lda.	2022, 2139	6.00		1.841,26	4.627,58	166,45	6.302,39
8143	PONTÕES SOB A RIBEIRA V.MARINHA DO GRICHÃO- FERRADOSA	43031	43.0.3.1	43.8.0.3.1	2022/08/09	A01	99	1015 Jorge Manuel Fonseca Andrade	ACT	2022/08/12	01	S002	5791 Forcefer - Engenharia Matalomecânica, Lda.		6.00		33.879,99		282,35	33.597,64
8144	MAQUINA DE LAVAR ROUPA CANDY	4335208	43.3.5	43.8.3.5	2022/04/28	A01	1606		ACT	2022/08/12	01	S002	804 EDUARDO MANUEL COSTA FONSECA		23.00		380,00		40,68	339,32
8145	PAPELEIRAS PARA O JARDIM DO CABO	4372121	43.7.2	43.8.7.2	2022/07/19	A01	99	73 Carlos Serafim Oliveira Froufe	ACT	2022/08/24	01	S002	6413 V.r.Lopes - Comércio e Serviços, Unipessoal Lda - Almooverde		23.00		762,60		47,64	714,96
8146	AR CONDICIONADO SAMSUNG 1200BTUS - BAR FERRADOSA	4372501	43.7.2	43.8.7.2	2022/07/21	D02030702	2801	1103 Carmen Susana Claro Fontes de Carvalho	ACT	2022/08/24	01	S002	6070 Semana Radiante - Climatização e Canalização,lda		23.00		1.783,50		111,48	1.672,02
8147	AR CONDICIONADO DAIKIN 1800BTUS - BUPI	4372501	43.7.2	43.8.7.2	2022/07/21	A030204	060302	1103 Carmen Susana Claro Fontes de Carvalho	ACT	2022/08/24	01	S002	6070 Semana Radiante - Climatização e Canalização,lda		23.00		2.394,81		149,70	2.245,11
8148	CONTROLADOR DE PH E CLORO COM 2 BOMBAS DOSEADORAS CTX CLASSE ON-OFF 10L/H	43372102	43.3.7	43.8.3.7	2022/08/11	A01020801	050109	1103 Carmen Susana Claro Fontes de Carvalho	ACT	2022/08/24	01	S002	5000 Wow Pools, Unipessoal Lda		23.00		5.284,08		275,20	5.008,88
8149	EQUIPAMENTO DE DESCARGA DE TACOGRAFOS	434999	43.4.9	43.8.4.9	2022/04/28	A040203	090101	73 Carlos Serafim Oliveira Froufe	ACT	2022/08/25	01	S002	6372 Seepmode Lda	2022, 1269	23.00		466,17		43,74	422,43
8150	CARREGADOR DE CARROS ELETRICOS	434999	43.4.9	43.8.4.9	2022/05/02	A040203	090101	73 Carlos Serafim Oliveira Froufe	ACT	2022/08/25	01	S002	6399 Efacec Electric Mobility, S.a	2022, 1323 E 2016	23.00	EV-CD G3 CE GCCB 2x3F32PT2	9.638,28		803,20	8.835,08
8151	DETECTOR DE FUGAS PARA SERVIÇO DE AGUAS	43372306	43.3.7	43.8.3.7	2022/06/21	A040203	090101	73 Carlos Serafim Oliveira Froufe	ACT	2022/08/25	01	S002	3509 J. ROMA LDA	2022, 1563	23.00		5.017,23		365,82	4.651,41
8152	REBARBARADORA 1.100W - 12.000rpm LSP	43712	43.7.1	43.8.7.1	2022/08/11	A040203	090101	73 Carlos Serafim Oliveira Froufe	ACT	2022/08/25	01	S002	5996 Bricofel - Maquinas Industriais, Unipessoal Lda	2022, 2656	23.00	NS 2022-2 C221196	120,67		10,05	110,62
8153	REBARBARADORA 1.100W - 12.000rpm LSP	43712	43.7.1	43.8.7.1	2022/08/11	A040203	090101	73 Carlos Serafim Oliveira Froufe	ACT	2022/08/25	01	S002	5996 Bricofel - Maquinas Industriais, Unipessoal Lda	2022, 2656	23.00	NS 2022-2 C221201	120,67		10,05	110,62
8154	REBARBARADORA 1.100W - 12.000rpm LSP	43712	43.7.1	43.8.7.1	2022/08/11	A040203	090101	73 Carlos Serafim Oliveira Froufe	ACT	2022/08/25	01	S002	5996 Bricofel - Maquinas Industriais, Unipessoal Lda	2022, 2656	23.00	NS 2022-2 C221191	120,65		10,05	110,60
8155	ROUPEIRO DE 3 PORTAS DE ABRIR BRANCO 153	4372199	43.7.2	43.8.7.2	2022/04/28	A01	1606	1013 Manuel António Natário Cordeiro	ACT	2022/09/06	01	S002	804 EDUARDO MANUEL COSTA FONSECA	2022, 1277	23.00		230,00		21,60	208,40
8156	ROUPEIRO DE 3 PORTAS DE ABRIR BRANCO 153	4372199	43.7.2	43.8.7.2	2022/04/28	A01	1606	1013 Manuel António Natário Cordeiro	ACT	2022/09/06	01	S002	804 EDUARDO MANUEL COSTA FONSECA	2022, 1277	23.00		230,00		21,60	208,40
8157	ROUPEIRO DE 3 PORTAS DE ABRIR BRANCO 153	4372199	43.7.2	43.8.7.2	2022/04/28	A01	1606	1013 Manuel António Natário Cordeiro	ACT	2022/09/06	01	S002	804 EDUARDO MANUEL COSTA FONSECA	2022, 1277	23.00		230,00		21,60	208,40
8158	ROUPEIRO DE 3 PORTAS DE ABRIR BRANCO 678	4372199	43.7.2	43.8.7.2	2022/04/28	A01	1606	1013 Manuel António Natário Cordeiro	ACT	2022/09/06	01	S002	804 EDUARDO MANUEL COSTA FONSECA	2022, 1277	23.00		230,00		21,60	208,40
8159	ROUPEIRO DE 3 PORTAS DE ABRIR CEREJEIRA 153	4372199	43.7.2	43.8.7.2	2022/04/28	A01	1606	1013 Manuel António Natário Cordeiro	ACT	2022/09/06	01	S002	804 EDUARDO MANUEL COSTA FONSECA	2022, 1277	23.00		230,00		21,60	208,40
8160	COMODA 4 GAVETAS BRANCO 449/05	4372111	43.7.2	43.8.7.2	2022/04/28	A01	1606	1013 Manuel António Natário Cordeiro	ACT	2022/09/06	01	S002	804 EDUARDO MANUEL COSTA FONSECA	2022, 1277	23.00		130,00		12,15	117,85
8161	COMODA 4 GAVETAS BRANCO 449/05	4372111	43.7.2	43.8.7.2	2022/04/28	A01	1606	1013 Manuel António Natário Cordeiro	ACT	2022/09/06	01	S002	804 EDUARDO MANUEL COSTA FONSECA	2022, 1277	23.00		130,00		12,15	117,85
8162	COMODA 4 GAVETAS CREME 449/05	4372111	43.7.2	43.8.7.2	2022/04/28	A01	1606	1013 Manuel António Natário Cordeiro	ACT	2022/09/06	01	S002	804 EDUARDO MANUEL COSTA FONSECA	2022, 1277	23.00		130,00		12,15	117,85

Identificação dos bens					Localização		Funcionário Responsável	Data de registro	Tipo Aqu.	A G R P	Aquisição			Referência	Crit. Aval.	Valor Contabilístico (Inicial)	Alterações Patrimoniais	Amortizações Acumuladas	Valor Líquido
Nr. Inv.	Descrição	Classificador Complementar	Classificação Patrimonial	Classificação Amortizações	Data Aquisição	Serviço					Comp.	Sit.	Forneecedor						
8163	COMODA 4 GAVETAS CREME 449/05	4372111	43.7.2	43.8.7.2	2022/04/28	A01	1606	1013 Manuel António Natário Cordeiro	ACT	2022/09/06	01	S002	804 EDUARDO MANUEL COSTA FONSECA	2022, 1277	23.00		130,00	12,15	117,85
8164	COMODA 4 GAVETAS CREME 449/05	4372111	43.7.2	43.8.7.2	2022/04/28	A01	1606	1013 Manuel António Natário Cordeiro	ACT	2022/09/06	01	S002	804 EDUARDO MANUEL COSTA FONSECA	2022, 1277	23.00		130,00	12,15	117,85
8165	PAPELEIRAS - ARMAZÉM	4372121	43.7.2	43.8.7.2	2022/08/24	A01	99		ACT	2022/09/07	01	S002	6413 V.r.lopes - Comércio e Serviços, Unipessoal Lda - Almoverde	2022, 2764	23.00		713,40	37,15	676,25
8166	LAVA-MÃOS EM INOX INTEGRAL	4335499	43.3.5	43.8.3.5	2022/08/30	A040203	090101	1103 Carmen Susana Claro Fontes de Carvalho	ACT	2022/09/08	01	S002	6537 Arcade Choice	2022, 2868	23.00		317,32	16,55	300,77
8167	LAVA-MAOS EM INOX INTEGRAL	4335499	43.3.5	43.8.3.5	2022/08/30	A040203	090101	1103 Carmen Susana Claro Fontes de Carvalho	ACT	2022/09/09	01	S002	6537 Arcade Choice	2022, 2868	23.00		317,32	16,55	300,77
8168	LAVA-MAOS EM INOX INTEGRAL	4335499	43.3.5	43.8.3.5	2022/08/30	A040203	090101	1103 Carmen Susana Claro Fontes de Carvalho	ACT	2022/09/09	01	S002	6537 Arcade Choice		23.00		317,31	16,55	300,76
8169	FRIGORIFICO NEW POL NW144P2	4335306	43.3.5	43.8.3.5	2022/06/23	A01	1606	1014 José Luís Cardoso Rodrigues	ACT	2022/09/22	01	S002	804 EDUARDO MANUEL COSTA FONSECA	2022, 2135	23.00		240,00	17,50	222,50
8170	AR CONDICIONADO - QUIOSQUE DA PRAIA FLUVIAL DE NAGOSELO DO DOURO	4372501	43.7.2	43.8.7.2	2022/09/19	A01	99	1013 Manuel António Natário Cordeiro	ACT	2022/10/08	01	S002	6070 Semana Radiante - Climatização e Canalização, Lda	2022, 2950	23.00	SAMSUNG 1200BTUS AR 35 COM ACESSÓRIOS	1.783,50	74,32	1.709,18
8171	MAQUINA FOTOGRAFICA - SONY ALPHA 7IV	4332619	43.3.2	43.8.3.2	2022/09/19	A030204	01020206	1013 Manuel António Natário Cordeiro	ACT	2022/10/08	01	S002	6538 Barreiros da Silva, Lda	2022, 2022P/793	23.00		4.566,45	304,44	4.262,01
8172	LED SMART TV LG 50UP75006LF ULTR HD 126CM	4334317	43.3.4	43.8.3.4	2022/10/03	A0102	010301	1013 Manuel António Natário Cordeiro	ACT	2022/10/08	01	S002	186 ALBANO AUGUSTO PRATA & FILHOS, LDA	2022, 3/195	23.00		559,00	19,95	539,05
8173	BALCÃO DE ATENDIMENTO	435399	43.5.3	43.8.5.3	2022/10/03	A030205	220120	1013 Manuel António Natário Cordeiro	ACT	2022/10/08	01	S002	5163 Pedro Jorge Dias - Mobiliário, Unipessoal Lda	2022, 3365	23.00	180*110*47 CM	467,40	14,61	452,79
8174	BANCO EM TERMOLAMINADO	435302	43.5.3	43.8.5.3	2022/10/03	A030205	220120	1013 Manuel António Natário Cordeiro	ACT	2022/10/08	01	S002	5163 Pedro Jorge Dias - Mobiliário, Unipessoal Lda	2022, 3364	23.00	CARVALHO 200*50*47	227,55	7,11	220,44
8175	ESTANTE	435308	43.5.3	43.8.5.3	2022/10/03	A030205	220120	1013 Manuel António Natário Cordeiro	ACT	2022/10/08	01	S002	5163 Pedro Jorge Dias - Mobiliário, Unipessoal Lda	2022, 3364	23.00	DUAS CORES 200*160*44	959,40	29,97	929,43
8176	CADEIRÕES ESTILO LUÍS XV ESTOFADOS	435305	43.5.3	43.8.5.3	2022/10/03	A0102	010301	1013 Manuel António Natário Cordeiro	ACT	2022/10/08	01	S002	5163 Pedro Jorge Dias - Mobiliário, Unipessoal Lda	2022, 3365	23.00		319,80	9,99	309,81
8177	CADEIRÕES ESTILO LUÍS XV ESTOFADOS	435305	43.5.3	43.8.5.3	2022/10/03	A0102	010301	1013 Manuel António Natário Cordeiro	ACT	2022/10/08	01	S002	5163 Pedro Jorge Dias - Mobiliário, Unipessoal Lda	2022, 3365	23.00		319,80	9,99	309,81
8178	CADEIRÕES ESTILO LUÍS XV ESTOFADOS	435305	43.5.3	43.8.5.3	2022/10/03	D0202	01020209	1013 Manuel António Natário Cordeiro	ACT	2022/10/08	01	S002	5163 Pedro Jorge Dias - Mobiliário, Unipessoal Lda	2022, 3365	23.00		319,80	9,99	309,81
8179	CADEIRÕES ESTILO LUÍS XV ESTOFADOS	435305	43.5.3	43.8.5.3	2022/10/03	D0202	01020209	1013 Manuel António Natário Cordeiro	ACT	2022/10/08	01	S002	5163 Pedro Jorge Dias - Mobiliário, Unipessoal Lda	2022, 3365	23.00		319,80	9,99	309,81
8180	MESA DOS ENGENHEIROS	435310	43.5.3	43.8.5.3	2022/10/03	A040201	01020104	70 Pedro Custodio Vaz Donas Boto	ACT	2022/10/08	01	S002	6563 Digmaque - Equipamentos e Consumíveis Para Escritório Unipessoal, Lda	2022, 3379	23.00	460*160	1.648,20	51,51	1.596,69
8181	MESA DE REUNIÃO	435310	43.5.3	43.8.5.3	2022/10/03	A0401	01020102	70 Pedro Custodio Vaz Donas Boto	ACT	2022/10/08	01	S002	6563 Digmaque - Equipamentos e Consumíveis Para Escritório Unipessoal, Lda	2022, 3379	23.00	120*75 CM	239,85	7,50	232,35

Identificação dos bens					Localização		Funcionário Responsável Complementar	Sit.	Data de registro	Tipo Aquisição	A G R P	Aquisição			Referência	Crit. Aval.	Valor Contabilístico (Inicial)	Alterações Patrimoniais	Amortizações Acumuladas	Valor Líquido
Nr. Inv.	Descrição	Classificador Complementar	Classificação Patrimonial	Classificação Amortizações	Data Aquisição	Serviço						Comp.	Forneecedor	Fatura						
8182	CADEIRAS REUNIÃO	435305	43.5.3	43.8.5.3	2022/10/03	A0401	01020102	70 Pedro Custodio Vaz Donas Boto	ACT	2022/10/08	01	S002	6563	Digimaque - Equipamentos e Consumíveis Para Escritório Unipessoal, Lda	2022,3379	23.00		152,52	4,77	147,75
8183	CADEIRAS REUNIÃO	435305	43.5.3	43.8.5.3	2022/10/03	A0401	01020102	70 Pedro Custodio Vaz Donas Boto	ACT	2022/10/08	01	S002	6563	Digimaque - Equipamentos e Consumíveis Para Escritório Unipessoal, Lda	2022,3379	23.00		152,52	4,77	147,75
8184	CADEIRAS REUNIÃO	435305	43.5.3	43.8.5.3	2022/10/03	A0401	01020102	70 Pedro Custodio Vaz Donas Boto	ACT	2022/10/08	01	S002	6563	Digimaque - Equipamentos e Consumíveis Para Escritório Unipessoal, Lda	2022,3379	23.00		152,52	4,77	147,75
8185	CADEIRAS REUNIÃO	435305	43.5.3	43.8.5.3	2022/10/03	A0401	01020102	70 Pedro Custodio Vaz Donas Boto	ACT	2022/10/08	01	S002	6563	Digimaque - Equipamentos e Consumíveis Para Escritório Unipessoal, Lda	2022,3379	23.00		152,52	4,77	147,75
8186	SISTEMA DE VIGILÂNCIA NA ESCOLA PROFISSIONAL	4351299	43.5.1	43.8.5.1	2022/08/11	A030204	130803		ACT	2022/10/10	01	S002	6463	Antonio Manuel Amaral da Silva	2022,2686	23.00	câmaras hikvision exterior e interior, gravador, disco 4T	2.421,70	201,80	2.219,90
8187	QUADRO BRANCO CERÂMICO MAYA	4334215	43.3.4	43.8.3.4	2022/09/22	A030204	200102		ACT	2022/10/10	01	S002	181	AREAL EDITORES, LDA	2022,3103		MAYA 250*120	234,61	13,04	221,57
8188	IPHONE 12 PRO - PAULO TOLDA	4351214	43.5.1	43.8.5.1	2022/10/03	A0202	01030801		ACT	2022/10/10	01	S002	1048	WORTEN GAIA SHPOPPING			12 pro max apple reconicionado grade a+-6.7 128 gb azul pacifico	999,95	50,01	949,94
8189	AR CONDICIONADO SAMSUNG 24000BTUS AR	4372501	43.7.2	43.8.7.2	2022/09/19	A01020803	040308	1103 Carmen Susana Claro Fontes de Carvalho	ACT	2022/10/11	01	S002	6070	Semana Radiante - Climatização e Canalização,lda	2022, 3071	23.00		3.942,15	164,24	3.777,91
8190	VENTOINHA ROWENTA 60W 3WEL/VU4210FO - Pedro Botto	4372514	43.7.2	43.8.7.2	2022/09/26	A0401	01020102	70 Pedro Custodio Vaz Donas Boto	ACT	2022/10/11	01	S002	804	EDUARDO MANUEL COSTA FONSECA	2022, 804	23.00		110,00	4,60	105,40
8191	VENTOINHA ROWENTA 60W 3WEL/VU4210FO -	4372514	43.7.2	43.8.7.2	2022/09/26	A040201	01020103	70 Pedro Custodio Vaz Donas Boto	ACT	2022/10/11	01	S002	804	EDUARDO MANUEL COSTA FONSECA	2022, 804	23.00		110,00	4,60	105,40
8192	VENTOINHA ROWENTA 60W 3WEL/VU4210FO - Carla Duarte	4372514	43.7.2	43.8.7.2	2022/09/26	A0401	01020204	76 Ivone Bernardete Macario Lopes Mendonça Tolda	ACT	2022/10/11	01	S002	804	EDUARDO MANUEL COSTA FONSECA	2022,804	23.00		110,00	4,60	105,40
8193	VENTOINHA ROWENTA 60W 3WEL/VU4210FO - Ivone	4372514	43.7.2	43.8.7.2	2022/09/26	A0301	01020201	76 Ivone Bernardete Macario Lopes Mendonça Tolda	ACT	2022/10/11	01	S002	804	EDUARDO MANUEL COSTA FONSECA	2022,804	23.00		110,00	4,60	105,40
8194	VENTOINHA ROWENTA 60W 3WEL/VU4210FO	4372514	43.7.2	43.8.7.2	2022/09/26	C02010104	080202	70 Pedro Custodio Vaz Donas Boto	ACT	2022/10/11	01	S002	804	EDUARDO MANUEL COSTA FONSECA	2022, 804	23.00		110,00	4,60	105,40
8196	HP 800G1 ELITE SFF i5 4570 3.2 Ghz	4351102	43.5.1	43.8.5.1	2022/10/14	A010204	01010201	45 Joao Manuel do Nascimento Trindade	ACT	2022/10/18	01	S002	6587	Iberica Infocomputer S1	2022,3507		O GB 240SSD WIN 10 PRO	4.950,02	309,39	4.640,63
8197	BOTONEIRA SALIENTE DE PRESSAO -LEGRAND/SCHNEIDER	43712	43.7.1	43.8.7.1	2022/10/17	A040203	090101	1015 Jorge Manuel Fonseca Andrade	ACT	2022/10/18	01	S002	4789	Decunify - Soluções de Comunicações S.a		23.00		998,60	49,92	948,68
8198	SISTEMA DE CCTV (VIGILANCIA)PARA AS PISCINAS DESCOBERTAS	4331199	43.3.1	43.8.3.1	2022/10/17	A01020801	050102	1103 Carmen Susana Claro Fontes de Carvalho	ACT	2022/10/18	01	S002	4789	Decunify - Soluções de Comunicações S.a		23.00		12.300,00	615,00	11.685,00
8199	FORNO TEXA MF (6) 70LTS-AHBB605IX	4335101	43.3.5	43.8.3.5	2022/10/10	A030204	1604	1014 José Luis Cardoso Rodrigues	ACT	2022/10/19	01	S002	804	EDUARDO MANUEL COSTA FONSECA	2022, 804	23.00		290,00	10,35	279,65
8200	FRIGORIFICO BEKO RDSO 206K30MN	4335306	43.3.5	43.8.3.5	2022/10/11	A030204	1305	1014 José Luis Cardoso Rodrigues	ACT	2022/10/19	01	S002	804	EDUARDO MANUEL COSTA FONSECA	2022,	23.00		300,00	10,71	289,29
8201	CONTENTORES DO LIKO 100L C/RODAS	43373401	43.3.7	43.8.3.7	2022/10/11	A040203	2101		ACT	2022/10/19	01	S002	691	PRORURAL - PRODUTOS AGRÍCOLAS, LIMITADA	2022, 691	23.00		498,00	15,57	482,43
8202	VIATURA - FL 280 AX2	43428	43.4.2	43.8.4.2	2022/04/28	A010203	2101	1015 Jorge Manuel Fonseca Andrade	ACT	2022/10/21	01	S002	6032	Hidromaster - Conservação de Superfícies,lda		23.00	MATRICULA AO-74-OB	196.788,93	10.542,24	186.246,69

Identificação dos bens					Localização			Funcionário Responsável	Data de registro	Tipo Aquisição	A G R P	Aquisição			Referência	Crit. Aval.	Valor Contabilístico (Inicial)	Alterações Patrimoniais	Amortizações Acumuladas	Valor Líquido	
Nr. Inv.	Descrição	Classificador Complementar	Classificação Patrimonial	Classificação Amortizações	Data Aquisição	Serviço	Comp.					Sit.	Fornecedor	Fatura							% IVA
8203	MICRO-ONDAS CONFORTE M0720W BRANCO	4335109	43.3.5	43.8.3.5	2022/10/25	A01	120201		ACT	2022/11/02	01	S002	804	EDUARDO MANUEL COSTA FONSECA		23.00		65,00		2,31	62,69
8204	CASA DO PAI NATAL - MATA DO CABO	4329	43.2.9.8	43.8.2.9.2	2022/11/09	A01	99		ACT	2022/11/15	01	S002	5098	Leroy Merlin	2022, 3831	23.00		2.894,01	-0,01	24,07	2.869,93
8205	CARPETE GABINETE SR. PRESIDENTE	4372304	43.7.2	43.8.7.2	2022/11/15	A0102	010301	1013	Manuel António Natário Cordeiro	2022/11/15	01	S002			2022, 3938	23.00		495,00		20,62	474,38
8206	VIATURA - LIGEIRO TURISMO (9 LUGARES)	43421	43.4.2	43.8.4.2	2022/11/15	A040203	090102		ACT	2022/11/29	01	S002	4665	Caetano Auto	2022, 3929	23.00	TOYOTA MATRICULA AT22TC	40.627,83		846,42	39.781,41
8207	CADEIRA LITE FRESCH C/BRAÇOS - LIDIA	435305	43.5.3	43.8.5.3	2022/11/29	A0202	01030802	62	Maria Leonor Ferreira Bastardo Figueiredo	2022/11/29	01	S002	6028	Lpg - Consultoria e Representações, Lda	2022, 3998	23.00		213,45		4,44	209,01
8208	CADEIRA LITE FRESCH C/BRAÇOS - LEONOR	435305	43.5.3	43.8.5.3	2022/11/29	A0202	01030802	62	Maria Leonor Ferreira Bastardo Figueiredo	2022/11/30	01	S002	6028	Lpg - Consultoria e Representações, Lda	2022, 3998	23.00		213,45		4,44	209,01
8209	CADEIRA LITE FRESCH C/BRAÇOS - CARLOS VENTURA	435305	43.5.3	43.8.5.3	2022/11/29	A0202	01030802	62	Maria Leonor Ferreira Bastardo Figueiredo	2022/11/30	01	S002	6028	Lpg - Consultoria e Representações, Lda	2022, 3998	23.00		213,45		4,44	209,01
8210	CADEIRA LITE FRESCH C/BRAÇOS - VANESSA	435305	43.5.3	43.8.5.3	2022/11/29	A0202	01030802	62	Maria Leonor Ferreira Bastardo Figueiredo	2022/11/30	01	S002	6028	Lpg - Consultoria e Representações, Lda	2022, 3998	23.00		213,45		4,44	209,01
8211	CADEIRA LITE FRESCH C/BRAÇOS - DANIELA	435305	43.5.3	43.8.5.3	2022/11/29	A0202	01030802	62	Maria Leonor Ferreira Bastardo Figueiredo	2022/11/30	01	S002	6028	Lpg - Consultoria e Representações, Lda	2022, 3998	23.00		213,45		4,44	209,01
8212	CADEIRA LITE FRESCH C/BRAÇOS - VAGA	435305	43.5.3	43.8.5.3	2022/11/29	A0202	01030802	62	Maria Leonor Ferreira Bastardo Figueiredo	2022/11/30	01	S002	6028	Lpg - Consultoria e Representações, Lda	2022, 3998	23.00		213,45		4,44	209,01
8213	CADEIRA LITE FRESCH C/BRAÇOS - BRUNO	435305	43.5.3	43.8.5.3	2022/11/29	A0201	01030803	19	Bruno António Veiga Torres de Macedo	2022/11/30	01	S002	6028	Lpg - Consultoria e Representações, Lda	2022, 3998	23.00		213,45		4,44	209,01
8214	CADEIRA LITE FRESCH C/BRAÇOS - FRANCISCO PINTO	435305	43.5.3	43.8.5.3	2022/11/29	A0201	01030803	19	Bruno António Veiga Torres de Macedo	2022/11/30	01	S002	6028	Lpg - Consultoria e Representações, Lda	2022, 3998	23.00		213,45		4,44	209,01
8215	CADEIRA LITE FRESCH C/BRAÇOS - INÊS	435305	43.5.3	43.8.5.3	2022/11/29	A0201	01030803	19	Bruno António Veiga Torres de Macedo	2022/11/30	01	S002	6028	Lpg - Consultoria e Representações, Lda	2022, 3998	23.00		213,45		4,44	209,01
8216	CADEIRA LITE FRESCH C/BRAÇOS - CARLA	435305	43.5.3	43.8.5.3	2022/11/29	A0201	01030803	19	Bruno António Veiga Torres de Macedo	2022/11/30	01	S002	6028	Lpg - Consultoria e Representações, Lda	2022, 3998	23.00		213,45		4,44	209,01
8217	CADEIRA LITE FRESCH C/BRAÇOS - JOAO MADUREIRA	435305	43.5.3	43.8.5.3	2022/11/29	A0201	01030803	19	Bruno António Veiga Torres de Macedo	2022/11/30	01	S002	6028	Lpg - Consultoria e Representações, Lda	2022, 3998	23.00		213,45		4,44	209,01
8218	CADEIRA LITE FRESCH C/BRAÇOS - ANA CASTRO	435305	43.5.3	43.8.5.3	2022/11/29	A0201	01030803	19	Bruno António Veiga Torres de Macedo	2022/11/30	01	S002	6028	Lpg - Consultoria e Representações, Lda	2022, 3998	23.00		213,45		4,44	209,01
8219	CADEIRA LITE FRESCH C/BRAÇOS - CARLA DUARTE	435305	43.5.3	43.8.5.3	2022/11/29	A0401	01020204	76	Ivone Bernardete Macario Lopes Mendonça Tolda	2022/11/30	01	S002	6028	Lpg - Consultoria e Representações, Lda	2022, 3998	23.00		213,45		4,44	209,01
8220	CADEIRA LITE FRESCH C/BRAÇOS - RUTE MAGALHAES	435305	43.5.3	43.8.5.3	2022/11/29	A030204	220407	1014	José Luís Cardoso Rodrigues	2022/11/30	01	S002	6028	Lpg - Consultoria e Representações, Lda	2022, 3998	23.00		213,51		4,44	209,07
8221	AQUECEDOR - TIPO COGUMELO	4372602	43.7.2	43.8.7.2	2022/12/12	A030204	060303	1013	Manuel António Natário Cordeiro	2022/12/13	01	S002	5098	Leroy Merlin	2022, 4232	23.00		172,50		1,80	170,70
8222	AQUECEDOR - TIPO COGUMELO	4372602	43.7.2	43.8.7.2	2022/12/12	A030204	060303	1013	Manuel António Natário Cordeiro	2022/12/13	01	S002	5098	Leroy Merlin	2022, 4232	23.00		172,49		1,80	170,69
8223	APARELHOS DE AR CONDICIONADO - BAR DAS BATEIRAS	4372501	43.7.2	43.8.7.2	2022/12/06	D02030702	2901	1103	Carmen Susana Claro Fontes de Carvalho	2022/12/14	01	S002	3815	EDIBEBIRAS - EDIFÍCIOS E OBRAS PÚBLICAS DAS BEIRAS, LDA.	2022, 4162	23.00		3.326,90		34,66	3.292,24
8224	BALCAO SNACK REFRIGERADA 3P AÇO INOX	4335306	43.3.5	43.8.3.5	2022/11/23	D02030702	2801	1103	Carmen Susana Claro Fontes de Carvalho	2022/12/16	01	S002	6476	Cenasteel, Lda	2022, 3979	23.00		4.634,38		96,54	4.537,84
8225	ESCAPARATES INOX 1P	4335106	43.3.5	43.8.3.5	2022/11/23	D02030702	2801	1103	Carmen Susana Claro Fontes de Carvalho	2022/12/16	01	S002	6476	Cenasteel, Lda	2022, 3979	23.00		3.530,73		73,56	3.457,17
8226	CAMPANULA TRIANGULAR (EXAUSTOR) E PAINEL DE INOX ÁREA QUEIMA	4335106	43.3.5	43.8.3.5	2022/11/23	D02030702	2801	1103	Carmen Susana Claro Fontes de Carvalho	2022/12/16	01	S002	6476	Cenasteel, Lda	2022, 3979	23.00		276,13		5,76	270,37
8227	PLACA VITROCERAMICA 2 QUEIMADORES	4335101	43.3.5	43.8.3.5	2022/11/23	D02030702	2801	1103	Carmen Susana Claro Fontes de Carvalho	2022/12/16	01	S002	6476	Cenasteel, Lda	2022, 3979	23.00		236,16		4,92	231,24
8228	BALDE DE LIXO 50L	4335199	43.3.5	43.8.3.5	2022/11/23	D02030702	2801	1103	Carmen Susana Claro Fontes de Carvalho	2022/12/16	01	S002	6476	Cenasteel, Lda	2022, 3979	23.00		206,46		4,30	202,16
8229	MAQUINA DE LAVAR LOUÇA	4335103	43.3.5	43.8.3.5	2022/11/23	D02030702	2801	1103	Carmen Susana Claro Fontes de Carvalho	2022/12/16	01	S002	6476	Cenasteel, Lda	2022, 3979	23.00		918,75		19,14	899,61
8230	BALDE DE LIXO 30L	4335199	43.3.5	43.8.3.5	2022/11/23	D02030702	2801	1103	Carmen Susana Claro Fontes de Carvalho	2022/12/16	01	S002	6476	Cenasteel, Lda	2022, 3979	23.00		90,28		1,88	88,40

Identificação dos bens					Localização		Funcionário Responsável	Data de registro	Tipo Aquisição	A G R P	Aquisição			Referência	Crit. Aval.	Valor Contabilístico (Inicial)	Alterações Patrimoniais	Amortizações Acumuladas	Valor Líquido		
Nr. Inv.	Descrição	Classificador Complementar	Classificação Patrimonial	Classificação Amortizações	Data Aquisição	Serviço					Comp.	Sit.	Forneecedor							Fatura	% IVA
8231	CADEIRAS DE ESPLANADA EM POLYPROPYLENO	4335106	43.3.5	43.8.3.5	2022/11/23	D02030702	2801	1103	Carmen Susana Claro Fontes de Carvalho	ACT	2022/12/16	01	S002	6476	Cenasteel, Lda	2022, 3979	23.00		2.164,80	45,10	2.119,70
8232	CADEIRAS DE ESPLANADA EM POLYPROPYLENO C/FIBRA DE VIDRO	4335106	43.3.5	43.8.3.5	2022/11/23	D02030702	2801	1103	Carmen Susana Claro Fontes de Carvalho	ACT	2022/12/16	01	S002	6476	Cenasteel, Lda	2022, 3979	23.00		634,68	13,22	621,46
8233	MESAS DE ESPLANADA	4335106	43.3.5	43.8.3.5	2022/11/23	D02030702	2801	1103	Carmen Susana Claro Fontes de Carvalho	ACT	2022/12/16	01	S002	6476	Cenasteel, Lda	2022, 3979	23.00		873,30	18,20	855,10
8234	BANCO COLUMBUS	4335106	43.3.5	43.8.3.5	2022/11/23	D02030702	2801	1103	Carmen Susana Claro Fontes de Carvalho	ACT	2022/12/16	01	S002	6476	Cenasteel, Lda	2022, 3979	23.00		196,80	4,10	192,70
8235	BANCO COLUMBUS	4335106	43.3.5	43.8.3.5	2022/11/23	D02030702	2801	1103	Carmen Susana Claro Fontes de Carvalho	ACT	2022/12/16	01	S002	6476	Cenasteel, Lda	2022, 3979	23.00		196,80	4,10	192,70
8236	BANCO COLUMBUS	4335106	43.3.5	43.8.3.5	2022/11/23	D02030702	2801	1103	Carmen Susana Claro Fontes de Carvalho	ACT	2022/12/16	01	S002	6476	Cenasteel, Lda	2022, 3979	23.00		196,80	4,10	192,70
8237	MESA MACAU - REDONDA	4335106	43.3.5	43.8.3.5	2022/11/23	D02030702	2801	1103	Carmen Susana Claro Fontes de Carvalho	ACT	2022/12/16	01	S002	6476	Cenasteel, Lda	2022, 3979	23.00		198,28	4,14	194,14
8238	MESA MACAU - REDONDA	4335106	43.3.5	43.8.3.5	2022/11/23	D02030702	2801	1103	Carmen Susana Claro Fontes de Carvalho	ACT	2022/12/16	01	S002	6476	Cenasteel, Lda	2022, 3979	23.00		198,28	4,14	194,14
8239	MESA BELFAST	4335106	43.3.5	43.8.3.5	2022/11/23	D02030702	2801	1103	Carmen Susana Claro Fontes de Carvalho	ACT	2022/12/16	01	S002	6476	Cenasteel, Lda	2022, 3979	23.00		256,58	5,34	251,24
8240	MESA BELFAST	4335106	43.3.5	43.8.3.5	2022/11/23	D02030702	2801	1103	Carmen Susana Claro Fontes de Carvalho	ACT	2022/12/16	01	S002	6476	Cenasteel, Lda	2022, 3979	23.00		256,58	5,34	251,24
8241	MESA BELFAST	4335106	43.3.5	43.8.3.5	2022/11/23	D02030702	2801	1103	Carmen Susana Claro Fontes de Carvalho	ACT	2022/12/16	01	S002	6476	Cenasteel, Lda	2022, 3979	23.00		256,58	5,34	251,24
8242	GUARDA SOL COM LUZES - BRANCO	4335199	43.3.5	43.8.3.5	2022/11/23	D02030702	2801	1103	Carmen Susana Claro Fontes de Carvalho	ACT	2022/12/16	01	S002	6476	Cenasteel, Lda	2022, 3979	23.00		278,66	5,80	272,86
8243	GUARDA SOL COM LUZES - BRANCO	4335199	43.3.5	43.8.3.5	2022/11/23	D02030702	2801	1103	Carmen Susana Claro Fontes de Carvalho	ACT	2022/12/16	01	S002	6476	Cenasteel, Lda	2022, 3979	23.00		278,66	5,80	272,86
8244	GUARDA SOL COM LUZES - BRANCO	4335199	43.3.5	43.8.3.5	2022/11/23	D02030702	2801	1103	Carmen Susana Claro Fontes de Carvalho	ACT	2022/12/16	01	S002	6476	Cenasteel, Lda	2022, 3979	23.00		278,66	5,80	272,86
8245	GUARDA SOL COM LUZES - BRANCO	4335199	43.3.5	43.8.3.5	2022/11/23	D02030702	2801	1103	Carmen Susana Claro Fontes de Carvalho	ACT	2022/12/16	01	S002	6476	Cenasteel, Lda	2022, 3979	23.00		278,66	5,80	272,86
8246	GUARDA SOL COM LUZES - BRANCO	4335199	43.3.5	43.8.3.5	2022/11/23	D02030702	2801	1103	Carmen Susana Claro Fontes de Carvalho	ACT	2022/12/16	01	S002	6476	Cenasteel, Lda	2022, 3979	23.00		278,66	5,80	272,86
8247	GUARDA SOL COM LUZES - BRANCO	4335199	43.3.5	43.8.3.5	2022/11/23	D02030702	2801	1103	Carmen Susana Claro Fontes de Carvalho	ACT	2022/12/16	01	S002	6476	Cenasteel, Lda	2022, 3979	23.00		278,66	5,80	272,86
8248	CADEIRAS RELAX DOBRAVEL	4335106	43.3.5	43.8.3.5	2022/11/23	D02030702	2801	1103	Carmen Susana Claro Fontes de Carvalho	ACT	2022/12/16	01	S002	6476	Cenasteel, Lda	2022, 3979	23.00		537,66	11,20	526,46
8249	MESAS DE APOIO EM VIME	4335106	43.3.5	43.8.3.5	2022/11/23	D02030702	2801	1103	Carmen Susana Claro Fontes de Carvalho	ACT	2022/12/16	01	S002	6476	Cenasteel, Lda	2022, 3979	23.00		285,60	5,95	279,65
8250	MODULO DE ESTANTE AÇO PRETO C/3 PRATELEIRAS EM VIDRO	4335106	43.3.5	43.8.3.5	2022/11/23	D02030702	2801	1103	Carmen Susana Claro Fontes de Carvalho	ACT	2022/12/16	01	S002	6476	Cenasteel, Lda	2022, 3979	23.00		393,60	8,20	385,40
8251	MODULO DE ESTANTE AÇO PRETO C/3 PRATELEIRAS EM VIDRO	4335106	43.3.5	43.8.3.5	2022/11/23	D02030702	2801	1103	Carmen Susana Claro Fontes de Carvalho	ACT	2022/12/16	01	S002	6476	Cenasteel, Lda	2022, 3979	23.00		393,60	8,20	385,40
8252	MOVEL EXPOSITOR - MOVEL VITRINE PRETO/VIDRO TRANSPARENTE	4335106	43.3.5	43.8.3.5	2022/11/23	D02030702	2801	1103	Carmen Susana Claro Fontes de Carvalho	ACT	2022/12/16	01	S002	6476	Cenasteel, Lda	2022, 3979	23.00		903,56	18,82	884,74
8253	QUADRO DECORATIVO IMAGEM IMPRESSA EM VINIL	4304206	43.0.4.2	43.8.0.4.2	2022/11/23	A020201	01030802	83	Paulo Jorge Santos Mendonca Tolda	ACT	2022/12/19	01	S002	6476	Cenasteel, Lda	2022, 3979	23.00		100,00		100,00
8254	QUADRO DECORATIVO IMAGEM IMPRESSA EM VINIL	4304206	43.0.4.2	43.8.0.4.2	2022/11/23	A020201	01030802	83	Paulo Jorge Santos Mendonca Tolda	ACT	2022/12/19	01	S002	6476	Cenasteel, Lda	2022, 3979	23.00		100,00		100,00
8255	QUADRO DECORATIVO IMAGEM IMPRESSA EM VINIL	4304206	43.0.4.2	43.8.0.4.2	2022/11/23	A020201	01030802	83	Paulo Jorge Santos Mendonca Tolda	ACT	2022/12/19	01	S002	6476	Cenasteel, Lda	2022, 3979	23.00		100,00		100,00
8256	QUADRO DECORATIVO IMAGEM IMPRESSA EM VINIL	4304206	43.0.4.2	43.8.0.4.2	2022/11/23	A0201	01030804	83	Paulo Jorge Santos Mendonca Tolda	ACT	2022/12/19	01	S002	6476	Cenasteel, Lda	2022, 3979	23.00		167,40		167,40
8257	BANCO COLUMBUS	4335106	43.3.5	43.8.3.5	2022/11/23	D02030702	2801	1103	Carmen Susana Claro Fontes de Carvalho	ACT	2022/12/19	01	S002	6476	Cenasteel, Lda	2022, 3979	23.00		196,80	4,10	192,70
8258	BANCO COLUMBUS	4335106	43.3.5	43.8.3.5	2022/11/23	D02030702	2801	1103	Carmen Susana Claro Fontes de Carvalho	ACT	2022/12/19	01	S002	6476	Cenasteel, Lda	2022, 3979	23.00		196,80	4,10	192,70

Identificação dos bens					Localização		Funcionário Responsável	Data de registro	Tipo Aqu.	A G R P	Aquisição			Referência	Crit. Aval.	Valor Contabilístico (Inicial)	Alterações Patrimoniais	Amortizações Acumuladas	Valor Líquido
Nr. Inv.	Descrição	Classificador Complementar	Classificação Patrimonial	Classificação Amortizações	Data Aquisição	Serviço					Comp.	Forneecedor	Fatura						
8259	BANCO COLUMBUS	4335106	43.3.5	43.8.3.5	2022/11/23	D02030702	2801	1103 Carmen Susana Claro Fontes de Carvalho	ACT	2022/12/19	01	S002	6476 Cenasteel, Lda	2022, 3979	23.00		196,80	4,10	192,70
8260	BANCO COLUMBUS	4335106	43.3.5	43.8.3.5	2022/11/23	D02030702	2801	1103 Carmen Susana Claro Fontes de Carvalho	ACT	2022/12/19	01	S002	6476 Cenasteel, Lda	2022, 3979	23.00		196,80	4,10	192,70
8261	BANCO COLUMBUS	4335106	43.3.5	43.8.3.5	2022/11/23	D02030702	2801	1103 Carmen Susana Claro Fontes de Carvalho	ACT	2022/12/19	01	S002	6476 Cenasteel, Lda	2022, 3979	23.00		196,80	4,10	192,70
8262	SOFTWARE "SADI" - PROTEÇÃO CIVIL	443	44.3	44.8.3	2022/12/06	A01020802	030102	1103 Carmen Susana Claro Fontes de Carvalho	ACT	2022/12/21	01	S002	6040 Interprev - Segurança e Saúde Trabalho, S.a.	2022, 4169	23.00		7.072,50	196,46	6.876,04
8263	SOFTWARE "SADI" - PROTEÇÃO CIVIL	443	44.3	44.8.3	2022/12/06	A01020803	040101	1103 Carmen Susana Claro Fontes de Carvalho	ACT	2022/12/21	01	S002	6040 Interprev - Segurança e Saúde Trabalho, S.a.	2022, 4169	23.00		7.072,50	196,46	6.876,04
8264	MESAS ERGOS	435310	43.5.3	43.8.5.3	2022/12/20	A030204	200101	1014 José Luís Cardoso Rodrigues	ACT	2022/12/21	01	S002	1025 NAUTILUS-INDÚSTRIA E COMÉRCIO DE MOBILIÁRIO, LD*	2022, 4169	23.00		390,77	4,07	386,70
8265	MAQUINA DE LAVAR ROUPA BEKO 8KG - SALÃO PRE-ESCOLAR PESQ.	4335208	43.3.5	43.8.3.5	2022/12/26	A030204	200113	1014 José Luís Cardoso Rodrigues	ACT	2022/12/27	01	S002	804 EDUARDO MANUEL COSTA FONSECA	2022, 4464	23.00		435,00	5,18	429,82
8266	BALCAO DE ATENDIMENTO	435399	43.5.3	43.8.5.3	2022/12/26	A040201	01020103	70 Pedro Custodio Vaz Donas Boto	ACT	2022/12/28	01	S002	5163 Pedro Jorge Dias - Mobiliário, Unipessoal Lda	2022, 4467	23.00		584,25	6,09	578,16
8267	ESTANTES PARA ARQUIVO	435308	43.5.3	43.8.5.3	2022/12/26	A0201	01030806	83 Paulo Jorge Santos Mendonca Tolda	ACT	2022/12/28	01	S002	5163 Pedro Jorge Dias - Mobiliário, Unipessoal Lda	2022, 4424	23.00		4.674,00	48,69	4.625,31
8268	TERRENO PARA CONSTRUÇÃO DE CASAS PARA OS CIGANOS	4311	43.1.1	43.8.1.1	2022/12/30	A01	99		ACT	2023/01/23	08	S005	3919 Freguesia De Castanheiro Do Sul			4,94		4,94	
8269	SISTEMA DE ESGOTOS - CASTANHEIRO DO SUL	43035	43.0.3.5	43.8.0.3.5	2022/12/30	A01	99		ACT	2023/02/23	04	S001				1.306,78	5,44	1.301,34	
8270	ARRUAMENTOS - SÃO JOÃO DA PESQUEIRA E VÁRZEA DE TREVÕES	43039	43.0.3.9	43.8.0.3.9	2022/12/30	A01	99		ACT	2023/02/25	04	S001				12.544,10	104,53	12.439,57	
8271	SISTEMA DE ESGOTOS - VALE DE FIGUEIRA	43035	43.0.3.5	43.8.0.3.5	2022/12/30	A01	99		ACT	2023/02/25	04	S001				3.439,71	14,33	3.425,38	
8272	SISTEMA DE ESGOTOS - VILAROUÇO E PEREIROS	43035	43.0.3.5	43.8.0.3.5	2022/12/30	A01	99		ACT	2023/02/25	04	S001				1.413,61	5,89	1.407,72	
8273	SISTEMA DE ABASTECIMENTO DE AGUA - VILAROUÇO E PEREIROS	43036	43.0.3.6	43.8.0.3.6	2022/12/30	A01	99		ACT	2023/02/25	04	S001				3.875,92	16,15	3.859,77	
8274	ARRUAMENTOS - TREVÕES E ESPINHOSA	43039	43.0.3.9	43.8.0.3.9	2022/12/30	A01	99		ACT	2023/02/25	04	S001				1.202,40	10,02	1.192,38	
8275	TERRENO - ESCOLA PROFISSIONAL - S. JOAO DA PESQUEIRA	4313	43.1.3	43.8.1.3	2022/01/02	A030204	130803	1013 Manuel António Natário Cordeiro	ACT	2023/04/06	01	S002	5175 E 5177			121.304,55		121.304,55	
8276	ESCOLA PROFISSIONAL - S. JOAO DA PESQUEIRA	43214	43.2.1.4	43.8.2.1	2022/01/02	A030204	130803	1013 Manuel António Natário Cordeiro	ACT	2023/04/06	01	S002	5175 E 5177			363.913,65	3.942,38	359.971,27	
8277	TERRENO - CANTINA DA ESCOLA PROFISSIONAL - S. JOAO DA PESQUEIRA	4313	43.1.3	43.8.1.3	2022/01/02	A030204	130804	1013 Manuel António Natário Cordeiro	ACT	2023/04/06	01	S002	5175 E 5177			10.995,00		10.995,00	
8278	CANTINA DA ESCOLA PROFISSIONAL - S. JOAO DA PESQUEIRA	43214	43.2.1.4	43.8.2.1	2022/01/02	A030204	130804	1013 Manuel António Natário Cordeiro	ACT	2023/04/06	01	S002	5175 E 5177			32.985,00	357,37	32.627,63	
Página 9											Total Geral ou a Transportar ...			1.051.204,79	30.848,39	31.825,77	1.050.227,41		



## Empréstimos

Ano 2022

### Município de S. João da Pesqueira

(Unidade: Euro)

Caracterização do empréstimo	Data de aprovação pela A. M.	Data de contratação do empréstimo	Prazo do contrato	Anos decorridos	Visto do TC		Finalidade do empréstimo	I/N (a)	Capital		Taxa de juro		Encargos do ano				Encargos do ano vencidos e não pagos	Dívida em 01/01/2022	Dívida em 31/12/2022	Obs.
					N.º Registo	Data			Contratado	Utilizado	Inicial	Actual	Amortizações	Juros	Total	Juros de mora				
<b>Curto Prazo</b>	<b>Entidades Credoras:</b>																			
	-	-	-	-	-	-	-	-	0,00	0,00	-	-	0,00	0,00	0,00	0,00	0,00	0,00	0,00	-
<b>Total</b>	-	-	-	-	-	-	-	-	<b>0,00</b>	<b>0,00</b>	-	-	<b>0,00</b>	<b>0,00</b>	<b>0,00</b>	<b>0,00</b>	<b>0,00</b>	<b>0,00</b>	<b>0,00</b>	-
<b>Médio e Longo Prazos</b>	<b>Entidades Credoras: Caixa Geral de Depósitos</b>																			
	29.09.2003	07.10.2003	20	19	2691	27.11.2003	Financiamento de diversos projectos	N	678.645,00	678.645,00	0,000	0,290	42.864,08	148,39	43.012,47	0,00	0,00	85.816,08	42.952,00	
	27.09.2004	07.10.2004	20	18	2571	29.12.2004	Financiamento de diversos projectos	N	682.392,00	682.392,00	0,473	0,141	41.672,03	0,00	41.672,03	0,00	0,00	125.016,09	83.344,06	
	29.09.2006	10.10.2006	20	16	1798	16.11.2006	Financiamento de diversos projectos	N	906.656,00	906.656,00	3,722	0,000	54.761,25	0,00	54.761,25	0,00	0,00	273.806,25	219.045,00	
	30.04.2010	11.05.2010	20	12	763	29.07.2010	Financiamento de diversos projectos	N	800.000,00	800.000,00	2,495	1,172	47.836,44	3.348,02	51.184,46	0,00	0,00	424.198,69	376.362,25	
	<b>Entidades Credoras: Caixa de Crédito Agrícola Mútuo</b>																			
	26.09.2008	14.10.2008	20	14	185	14.01.2009	Financiamento de diversos projectos	N	2.500.000,00	2.500.000,00	5,469	0,412	141.830,82	952,61	142.783,43	0,00	0,00	1.031.578,56	889.747,74	
	26.02.2019	09.04.2019	15	3	913	09.05.2019	Financiamento de diversos projectos	S	142.000,00	106.000,00	0,850	0,850	6.797,18	737,06	7.534,24	0,00	0,00	89.257,42	82.460,24	
	26.02.2019	09.04.2019	15	3	905	27.05.2019	Financiamento de diversos projectos	N	718.000,00	718.000,00	0,850	0,850	44.961,58	4.491,54	49.453,12	0,00	0,00	668.796,50	623.834,92	
	26.06.2020	29.12.2020	15	2	610	07.01.2021	Financiamento de diversos projectos	N	1.067.420,00	1.000.000,54	0,822	0,912	51.875,41	3.079,99	54.955,40	0,00	0,00	1.000.000,94	948.125,53	
	<b>Entidades Credoras: Banco Português de Investimento</b>																			
	28.06.2019	06.08.2019	20	3	2848	31.10.2019	Acordo regularização dívida às Águas do Norte, S.A	N	3.761.514,28	3.761.514,28	0,427	2,928	188.075,72	13.942,66	202.018,38	0,00	0,00	3.385.362,96	3.197.287,24	
	30.06.2022	21.07.2022	15	0	41480	18.11.2022	Financiamento de diversos projectos	S	774.479,96	116.190,27	1,372	1,372	0,00	0,00	0,00	0,00	0,00	0,00	116.190,27	
<b>Total</b>								<b>12.031.107,24</b>	<b>11.269.398,09</b>			<b>620.674,51</b>	<b>26.700,27</b>	<b>647.374,78</b>	<b>0,00</b>	<b>0,00</b>	<b>7.083.833,49</b>	<b>6.579.349,25</b>		

ENTIDADE		OUTRAS DÍVIDAS A TERCEIROS		DATA	ANO	PAGINA
MSJPESQUEIRA				Período : 2022/01/02 a 2022/12/31	2023/04/20	2022
COD. CONTA	TERCEIRO	DESIGNAÇÃO	SALDO INICIAL		SALDO FINAL	
			DÉBITO	CRÉDITO	DEVEDOR	CREDOR
22		Fornecedores		438.683,78		555.474,11
22.1		Fornecedores c/c		288.742,10		280.581,56
22.1.1		Exigível até 12 meses		288.742,10		280.581,56
22.1.1.01		Fornecedores conta corrente com terceiros		288.742,10		280.581,56
	1060	CARLOS ALBERTO FERNANDES CALÇARÃO		2.949,54		793,35
	1092	ANTÓNIO SILVESTRE MOUTINHO COSTA				90,87
	1093	José António Vaz Pego		691,00		79,00
	162	José Maria Azevedo Vieira		193,72		2.500,70
	1683	Candida Laura Santos Lopes				301,35
	1706	Gualdim Anciães Amado & Filhos, Lda.				7.130,66
	1714	COMBUSTÍVEIS 222, LDA.		116,85		1.681,74
	173	RADIO CLUBE DE LAMEGO		351,78		
	191	Vinoquel - Vinhos Oscar Quevedo,lda.		304,00		3.427,20
	199	Douro Regas-montagem de Sistema de Regas,lda.		2.164,80		
	2022	DE MI PARA SI - PROMOÇÃO DE EVENTOS, LDA				1.537,50
	2042	Álvaro Augusto Ramos Fonseca				4.709,74
	2063	Carmo da Conceição Custóias Veiga Monteiro				350,00
	2119	EDUARDO AUGUSTO DIAS COELHO				150,00
	2154	REPSOL GÁS PORTUGAL, S.A.				12.277,03
	2174	PH-INFORMÁTICA E MICRO SISTEMAS, LDA.		15.558,54		
	2254	AZULDOURO - MATERIAIS DE CONSTRUÇÃO, LDA.		608,04		
	2479	Centro Social e Paroquial de Trevões		3.522,50		4.064,00
	250	Sociedade Portuguesa de Autores				348,00
	2510	Maria Lurdes Aguiar Costa		87,88		
	255	JOSÉ MARIA MAGALHÃES TAVARES - SOCIEDADE UNIPESSOAL, LDA.				380,20
	2556	UniarTE Gráfica, Sa.		172,20		
	2696	Mateus & Sequeira - Sociedade de Construcao, Compra e Venda, S.a.				750,00
	2807	ALGECO - CONSTRUÇÕES PRÉ-FABRICADAS, S.A		754,59		
	2828	SUMA MATOSINHOS - SERVIÇOS URBANOS E MEIO AMBIENTE,SA.		1.387,05		
	2958	ACIMIUIQ - COMÉRCIO DE PRODUTOS QUÍMICOS, LDª.				999,50
	3090	DIÁRIO DE VISEU, LDA.		738,00		
	316	LIVRARIA ALMEDINA - JOAQUIM MACHADO, S.A.				22,41
	3171	A.I.T.I.E.D - ASSOCIAÇÃO PARA A INFÂNCIA E TERCEIRA IDADE DE ERVEDOSA DO DOURO				2.766,00
	3184	Taxis Mário & Liseta,lda				1.959,20
	3204	HOTELPESQDOURO,UNIPESSOAL, LDA.		105,00		600,00
	3279	ASSOCIAÇÃO FRATERNIDADE E SOLIDARIEDADE SOCIAL				2.561,08
	3351	RENTOKIL - PEST CONTROL				698,00
	3418	Su Eletricidade				9.888,58
	3495	RESINORTE - VALORIZAÇÃO E TRATAMENTO DE RESÍDUOS SÓLIDOS, S.A.		13.756,22		
	3559	EUROMA21, LDA		576,87		
	357	HELENA CORINA ASSUNÇÃO VILA REAL		103,95		103,95
	3641	MVF - COM. DESENV. SOFTWARE, LDª.				139,29
	3712	FARMÁCIA FERRONHA DA SILVA, SOCIEDADE UNIPESSOAL, LDª				195,60
	3740	JOTA 96-PROJ. DE ENGª, AUDT. E FORMAÇÃO		1.050,00		
	3774	Edp Comercial - Comercialização de Energia,s.a.		844,03		844,03
	3775	ASSOCIAÇÃO DOS INDUSTRIAIS DE CONSTRUÇÃO CIVIL E OBRAS PÚBLICAS				1.011,11
	3789	UMA IMAGEM - PRODUÇÃO AUDIOVISUAL E MULTIMÉDIA UNIPESSOAL., LDA				922,50
	3801	SOREVIS - EQUIPAMENTOS DE HIGIENE E LIMPEZA INDUSTRIAL		1.204,17		13,53
	3821	AUTO ELÉCTRICA JUSTINO, UNIPESSOAL LDA				307,46
	3835	RESUR-GESTÃO DE RESIDUOS E HIGIENE URBANA, LIMITADA		3.143,43		3.143,43
	3936	Maria Alice Cardeal Nogueira Fernandes		803,24		
	397	RADIO ANSIÃES,CRL		307,50		
	3998	CONVIDA AO DESCANSO - ALDEAMENTO TURÍSTICO, LDª				5.460,00
	4012	LRTM - LABORÁTORIO REGIONAL DE TRÁS-OS-MONTES, LDA.				284,81
	4029	Quinta do Pessegueiro - Sociedade Agrícola e Comercial, Lda				549,02
	407	Guedes & Santana, Lda.		157,17		
A TRANSPORTAR ..274				51.652,07		73.040,84

ENTIDADE		OUTRAS DÍVIDAS A TERCEIROS	DATA	ANO	PAGINA	
MSJPESQUEIRA			Período : 2022/01/02 a 2022/12/31	2023/04/20	2022	2
COD. CONTA	TERCEIRO	DESIGNAÇÃO	SALDO INICIAL		SALDO FINAL	
			DÉBITO	CRÉDITO	DEVEDOR	CREADOR
		TRANSPORTE ...		51.652,07		73.040,84
	409	Vodafone Portugal-comunicações Pessoais, S.a.				51,14
	4095	Fábricadouro, Unipessoal Lda.		723,13		414,78
	4184	Ambidouro, Unipessoal, Lda				5.443,50
	4187	Securitas Direct		161,42		
	4216	Tomi World, Lda.		126,54		
	4237	Transdev Interior, S.a.		14.065,25		6.518,13
	4267	Semeargenuino - Padaria E Confeitaria, Unipessoal, Lda <sup>a</sup>				833,61
	4278	Tavares & Cristão, Lda.				1.487,07
	4293	FERNANDO L. GASPAR		3.285,02		
	4301	Letras Dinamicas - Lda		553,50		
	4330	Gonksys, S.a.				1.855,33
	4337	Lena Agregados		123,00		
	4349	Cinebox, Lda				1.402,20
	4368	Vivacidade - Sociedade de Comunicação Social, Sa				479,70
	4386	Águas do Norte, S.a.				36.501,55
	4424	COMUNIDADE INTERMUNICIPAL DOURO		82.814,00		
	4447	Anunciação E Ferreira, Lda		732,50		280,00
	4451	Miguel Filipe Amaral Lino		13.760,00		469,96
	4465	Terrisirga - Territórios & Redes, Lda.				3.936,00
	4467	Órbitodisseia - Transportes Lda.		1.014,80		1.014,80
	4473	Deloitte & Associados Sroc, S.a.		12.820,88		12.820,88
	4486	Rituais & Narrativas Unip. Lda				3.302,55
	4514	Gomes e Ferrinha de Castro, Lda <sup>a</sup> .		552,32		
	4549	Paulo Jorge Madureira Leal				433,92
	4553	Jet Cooler - Águas e Cafés, S.a.		42,61		311,86
	4568	Acingov - a Platataforma Eletrónica de Compras Públicas				3.913,86
	4573	Wekeep, Lda.		1.583,45		1.583,45
	461	QUINTA DE VENTOZELO - SOCIEDADE AGRÍCOLA E COMERCIAL, S.A.		420,00		
	4610	MUNICÍPIA, S.A.		296,89		296,89
	4623	Fundação Museu do Douro				6.506,00
	4648	Glow Moments Unipessoal Lda		885,60		1.365,30
	4694	Alice Talhas, Unipessoal, Lda		5,88		
	4706	Triu Técnicas de Resíduos Industriais e Urbanos, S.a.				61,78
	4720	Cream And Wine 4us Unipessoal, Lda		2.739,92		
	4766	Pcand-paralisia Cerebral Associação Nacional de Desporto				230,00
	4791	José Barreleiro Unipessoal, Lda		577,93		2.173,39
	4823	Moto Albano, Lda				22,27
	49	MÁRIO GONCALVES, LDA.				6.310,27
	4901	Socimavis, Comércio e Reparação de Máquinas, Lda.				2.631,45
	5076	Mármore e Granitos Peopino, Unipessoal, Lda				63,96
	5082	Contruções Sr. Dos Aflitos, Unipessoal Lda.		4.231,20		
	5145	DIOGO ANDRÉ PINTO ELIAS				105,00
	5168	Carvalho, Oliveira & Filhos Ii - Iluminações Lda.				6.137,70
	5185	Janz - Contagem e Gestão de Fluidos, S.a.				1.031,97
	5219	Cecilia Ferreira Augusto Anjos		320,00		200,00
	5220	Cristalina de Jesus Pendo Martins Henriques				770,00
	5221	Izifun, Lda		23.985,00		
	5232	Mourão & Fonseca, Lda		8.956,56		
	5261	Jorge Filipe Claro Batista				126,00
	5266	Pique - Poque, Pipocas e Alimentos Divertidos Lda				121,73
	5274	Fundação Fefal - Fundação Para o S Estudos e Formação Nas Autarquias Locais		200,00		
	5281	Vei-tec, Unipessoal, Lda		5.440,95		
	533	Orgal - Organização Gráfica E Publicidade de Orlando & Ca, Lda.				742,00
	5334	Leaseplan Portugal, Lda.		3.840,48		1.920,24
	5447	Carlos Malta, Unipessoal, Lda				135,00
	5486	Amadeu de Jesus Duarte, S.a.				441,55
A TRANSPORTAR ..275				235.910,90		187.487,63

ENTIDADE		OUTRAS DÍVIDAS A TERCEIROS		DATA	ANO	PAGINA
MSJPESQUEIRA				2023/04/20	2022	3
		Período : 2022/01/02 a 2022/12/31				
COD. CONTA	TERCEIRO	DESIGNAÇÃO	SALDO INICIAL		SALDO FINAL	
			DÉBITO	CRÉDITO	DEVEDOR	CREADOR
		TRANSPORTE ...		235.910,90		187.487,63
	5515	Electro Pisca, Lda				9.225,00
	5527	Papaeliquidados - Higiene Profissional				1.623,30
	5616	M. Deliv Iv Ld		780,59		
	5644	Luzboa - Comercialização de Energia, Lda				29.932,60
	5655	Petrogal, S.a.		2.745,43		3.048,42
	5694	Bcn - Sistemas de Escritório e Imagem, Sa				2.542,42
	5698	Avelab		210,00		
	5778	DIAMANTINO AUGUSTO RAMOS LOPES				169,50
	5779	Dois Lagares - Sociedade Agrícola - Produção e Comercialização de Vinhos				213,57
	5782	Dtajuris - Direito e Informática, Lda				215,25
	5820	Uniself - Sociedade de Restaurantes Públicos e Privados, S.a		2.762,76		8.224,23
	584	SINAT,LDA-SINALIZACAO DE TRANSITO				1.414,50
	5879	Mário Costa Gomes, Unip., Lda				658,67
	5891	Up Motion, Lda		974,16		
	5937	Cubique Solutions Unipessoal Lda, Doravante		384,21		
	5948	Paper Guedes				3.763,68
	5952	PRESTIBEL-EMPRESA DE SEGURANÇA, S.A.				3.819,32
	5964	- Fine Facility Services, Lda				3.103,69
	5978	Ecodepur				129,15
	6014	Solmag - Soc. Óleos e Material Agrícola, Lda.				4.927,02
	6058	Pixel By Pixel - Unipessoal, Lda				262,85
	6116	Douropesqueira, Unipessoal,lda		2,46		529,75
	6123	Terraplanagens Jovens Miranda, Lda		4.865,40		
	6168	Ivone Vieira, Unipessoal, Lda				297,50
	6175	Rvu - Recolha, Transporte e Valorização de Resíduos, Lda		10.873,20		
	6198	P.r.n. - Informática Lda				584,25
	6274	Drawyour Dream & Consulting Unipessoal, Lda		1.494,33		
	6275	Econorte - Serviços e Produtos Ambientais		184,50		
	6361	Maria Ofélia Marques Fiandeiro				79,50
	6386	Four Douro, Lda				539,96
	6394	Equipar - Material Didático, Unip. Lda				485,85
	6418	Ipradio - Equipamentos, Serviços e Software, Lda				262,36
	6466	Carla Susana Dos Santos Murça				162,00
	6546	José Jales Basto				500,00
	6571	Datasafe Unip, Lda				491,68
	6572	Dcinema Unipessoal Lda				578,10
	6581	Associação Portuguesa de Técnicos de Natação				135,00
	6616	Desinfadouro, Lda				215,25
	6619	Mpacto Surpresa Unipessoal Lda				971,70
	6621	Igor Borer de Oliveira Rodrigues				300,00
	6628	Mário Manuel de Sá Lopes				80,00
	6629	Science4you,s.a				4.200,14
	6642	Laboratório D'estórias				733,82
	6666	Evandro Feitosa de Barros				250,00
	679	LIMPA CANAL-LIMPEZAS ECOLÓGICAS, LDª				954,00
	684	E-Redes		601,17		601,17
	691	PRORURAL - PRODUTOS AGRÍCOLAS, LIMITADA		23,51		110,76
	696	QUADROS & METAS-CONSULTORES DE GESTÃO E FORMAÇÃO, LDA.		270,60		
	728	Meo - Serviços de Comunicação e Multimédia, S.a.		260,33		1.579,52
	741	CASA REGIONAL O FORNO DA DEVESA, RESTAURANTE, LDª				61,25
	743	FLOW SYSTEMS - SISTEMAS DE MEDIÇÃO DE FLUÍDOS, LDª.		2.198,33		
	774	TEL - TERRAPLANAGENS DE ESCURQUELA DE LAURA & FILHOS, LDª		3.031,95		
	797	Companhia Geral da Agricultura Das Vinhas do Alto Douro-real Companhia Velha		1.319,51		
	804	EDUARDO MANUEL COSTA FONSECA		2.905,00		435,00
	821	Cesaltina da Silva Porfirio Tome		810,00		
	824	ARNALDO AUGUSTO PEREIRA FERNANDES		145,00		
A TRANSPORTAR ..276				272.753,34		275.899,36

ENTIDADE		OUTRAS DÍVIDAS A TERCEIROS		DATA	ANO	PAGINA
MSJPESQUEIRA				2023/04/20	2022	4
		Período : 2022/01/02 a 2022/12/31				
COD. CONTA	TERCEIRO	DESIGNAÇÃO	SALDO INICIAL		SALDO FINAL	
			DÉBITO	CRÉDITO	DEVEDOR	CREDOR
TRANSPORTE ...				272.753,34		275.899,36
22.5	86	TRANSPORTES RAMARSIL, LDA.		10.651,79		
	899	José Manuel Martins		463,34		1.428,35
	910	MEDIDATA.NET-SISTEMAS DE INFORMAÇÃO PARA AUTARQUIAS, S.A.		4.117,84		3.025,59
	931	ANTÓNIO AUGUSTO DA COSTA PINTO		617,59		170,76
	951	AGRO-TRALHÃO-PRODUTOS AGRICOLAS,LDª		138,20		
	971	ANTÓNIO NASCIMENTO NOGUEIRA FERNANDES				57,50
		Fornecedores - faturas em receção e conferência		149.941,68		274.892,55
	1060	CARLOS ALBERTO FERNANDES CALÇARÃO				611,93
	1092	ANTÓNIO SILVESTRE MOUTINHO COSTA		30,00		
	14	UNITECLA - SOCIEDADE DE EQUIPAMENTOS P/ ESCRITORIOS, LDA.		1.338,65		
	1713	TRANSPORTES & COMÉRCIO MÁRCIA, LDA.				106,40
	1846	VOZ DO DOURO, RÁDIO DIFUSÃO, LDª.		2.337,00		
	1955	MÁRIO REBOLA - CONSULTORIA AMBIENTAL, LDA		924,96		138,99
	199	Douro Regas-montagem de Sistema de Regas,lda.		38,00		
	2137	Violante Teresa Gomes Beco				315,00
	2154	REPSOL GÁS PORTUGAL, S.A.				5.895,23
	2174	PH-INFORMÁTICA E MICRO SISTEMAS, LDA.		6.150,00		
	218	PUBLICO-COMUNICACAO SOCIAL SA		229,00		
	2254	AZULDOURO - MATERIAIS DE CONSTRUÇÃO, LDA.				1.757,54
	250	Sociedade Portuguesa de Autores				150,00
	2510	Maria Lurdes Aguiar Costa		475,98		
	2828	SUMA MATOSINHOS - SERVIÇOS URBANOS E MEIO AMBIENTE,SA.		1.801,99		
	3090	DIÁRIO DE VISEU, LDA.				369,00
	3095	ORONA PORTUGAL, SOCIEDADE UNIPessoal, LDA.				774,90
	3141	DODOURO PRESS/net lda		184,50		
	3155	Beira-douro - Associacao de Desenvolvimento do Vale do Douro		7.500,00		10.000,00
	316	LIVRARIA ALMEDINA - JOAQUIM MACHADO, S.A.				96,73
	3171	A.I.T.I.E.D - ASSOCIAÇÃO PARA A INFÂNCIA E TERCEIRA IDADE DE ERVEDOSA DO DOURO		17.958,00		
	32	Associacao Dos Bombeiros Voluntarios de Ervedosa do Douro				2.268,62
	3279	ASSOCIAÇÃO FRATERNIDADE E SOLIDARIEDADE SOCIAL		0,25		792,00
	3385	ELECTRÓNICA DO DOURO E TÁVORA, UNIPessoal,LDA		7.306,20		
	3418	Su Eletricidade				81.797,31
	3495	RESINORTE - VALORIZAÇÃO E TRATAMENTO DE RESÍDUOS SÓLIDOS, S.A.		13.097,08		
	3532	COMEAL, COMÉRCIO DE EQUIPAMENTO INDUSTRIAL, LDA		153,94		
	3574	VOIP UNIFY TELECOM				677,50
	3749	Cepsa Portuguesa Petroleos, S.a.		8.295,33		3.819,93
	3769	AVA - ASSISTÊNCIA VETERINÁRIA DE ALIJÓ, LDA.				465,06
	3828	Adelaide da Conceição Esteves		33,95		
	3835	RESUR-GESTÃO DE RESIDUOS E HIGIENE URBANA, LIMITADA		6.763,32		
	4012	LRTM - LABORÁTORIO REGIONAL DE TRÁS-OS-MONTES, LDA.				1.689,53
	4237	Transdev Interior, S.a.		321,95		92,88
	4301	Letras Dinamicas - Lda				553,50
	4330	Gonksys, S.a.		4.483,68		1.855,33
	4349	Cinebox, Lda				3.505,50
	4451	Miguel Filipe Amaral Lino		30,00		
	4464	Sagilab - Laboratório de Análises Técnicas, Sa				1.107,00
	4485	Assembleia da República				468,35
	4536	Nuno Filipe Lopes Moutinho				8.560,80
	4539	F3m - Information Systems, S.a.				6.074,11
	4553	Jet Cooler - Águas e Cafés, S.a.		42,61		93,72
	4568	Acingov - a Plataforma Eletrónica de Compras Públicas		1.045,50		
	4573	Wekeep, Lda.		1.583,55		1.583,55
	4623	Fundação Museu do Douro				6.506,00
	4668	Ascendum Camiões, Unipessoal, Lda				771,85
	4708	Companhia Turística do Douro, Lda		330,00		
	4720	Cream And Wine 4us Unipessoal, Lda		1.119,52		
	4938	Sulzer Pumps Wastewater Spain, Sau - Sucursal Portugal		5.067,38		
A TRANSPORTAR ..277				377.384,44		423.479,82

ENTIDADE		OUTRAS DÍVIDAS A TERCEIROS		DATA	ANO	PAGINA
MSJPESQUEIRA				Período : 2022/01/02 a 2022/12/31	2023/04/20	2022
COD. CONTA	TERCEIRO	DESIGNAÇÃO	SALDO INICIAL		SALDO FINAL	
			DÉBITO	CRÉDITO	DEVEDOR	CREDOR
		TRANSPORTE ...		377.384,44		423.479,82
	5189	Sociluctor, Lda.		5.565,00		2.332,00
	5220	Cristalina de Jesus Pendao Martins Henriques		650,08		
	5221	Izifun, Lda				20.356,50
	5281	Vei-tec, Unipessoal, Lda		184,50		
	5355	Terraplanagens Fonte Nova, Lda				1.045,50
	5486	Amadeu de Jesus Duarte, S.a.		4.662,65		
	5561	Aip - Feiras, Congressos E Eventos, Associação Empresarial				6.084,10
	5629	Fundacion #férias Y Exposiciones de Ourense"		1.020,00		
	5644	Luzboa - Comercialização de Energia, Lda		15.640,11		32.652,71
	5655	Petrogal, S.a.		4.229,77		
	5671	Avk-soluções Audiovisuais, S.a		1.005,03		
	5686	Finlog-aluguer e Comércio Automoveis, S.a				731,86
	5689	Maria José Carreira		14.700,00		
	5694	Bcn - Sistemas de Escritório e Imagem, Sa				3.849,76
	5721	Fernando Augusto Meireles Reis				31,80
	5782	Dtajuris - Direito e Informática, Lda		215,25		
	5820	Uniself - Sociedade de Restaurantes Públicos e Privados, S.a				3.957,35
	5919	José Bezelga Unipessoal, Lda		150,87		
	5952	PRESTIBEL-EMPRESA DE SEGURANÇA, S.A.				2.943,46
	596	C.T.T.- CORREIOS DE PORTUGAL, S.A.		2.837,60		2.881,05
	5964	- Fine Facility Services, Lda				4.695,00
	6116	Douropesqueira, Unipessoal,lda		203,57		713,21
	6132	Alugal. Lda		1.476,00		
	6175	Rvu - Recolha, Transporte e Valorização de Resíduos, Lda		5.436,60		
	6198	P.r.n. - Informática Lda				339,48
	6260	Associação Recreativa de Nogueira-lousada		950,00		
	6261	Adp Valor - Serviços Ambientais, S.a				17.125,29
	6424	Auto Ramiro				9.161,08
	6471	Sondamar - Furos Artesianos, Lda				2.640,00
	6545	Shortcut Lda				3.013,50
	6589	Modo - Arquitectos Associados, Lda - Pedro & Cecilia Costa - Arquitectura e Info				15.271,68
	6665	Escorropicha Transportes Lda				221,40
	691	PRORURAL - PRODUTOS AGRÍCOLAS, LIMITADA		158,31		
	728	Meo - Serviços de Comunicação e Multimédia, S.a.				4,82
	774	TEL - TERRAPLANAGENS DE ESCURQUELA DE LAURA & FILHOS, LDª				150,68
	86	TRANSPORTES RAMARSIL, LDA.		1.968,00		387,45
	889	FIGUEIREDO, CORREIA & MONTEIRO, LDA		246,00		590,40
	931	ANTÓNIO AUGUSTO DA COSTA PINTO				814,21
27		Outras contas a receber e a pagar		622.630,07		938.765,38
27.1		Fornecedores de investimentos		70.507,10		183.872,10
27.1.1		Fornecedores de investimentos c/c		31.239,35		144.604,35
27.1.1.1		Exigível até 12 meses		31.239,35		144.604,35
	1904	SCHRÉDER ILUMINAÇÃO, SA				1.969,57
	2161	Construções Fifas - Empresa de Construção Civil e Obras Pública, Lda		5.273,50		
	2261	Acácio da Fonseca, Unipessoal, Lda.		10.011,17		5.289,40
	3462	CIVILCASA II - CONSTRUÇÕES,S.A				40.464,57
	3813	PROGRESSO & SABER UNIPESSOAL, LDA				38.784,34
	3815	EDIBEIRAS - EDIFÍCIOS E OBRAS PÚBLICAS DAS BEIRAS, LDA.				40.356,00
	3985	LUÍS MOUTINHO, UNIPESSOAL, LDA.		13.962,85		
	4610	MUNICÍPIA, S.A.		297,39		297,39
	5163	Pedro Jorge Dias - Mobiliário, Unipessoal Lda				5.258,25
	5791	Forcefer - Engenharia Matalomecânica, Lda.		270,00		
	5792	Domo Fun Grass Portugal, Lda.				2.115,94
	6399	Efacec Electric Mobility, S.a				6.746,80
	6586	António Lopes Pina Unipessoal, Lda.				1.897,65
	684	E-Redes		1.424,44		1.424,44
A TRANSPORTAR ..278				469.923,13		700.078,46

ENTIDADE		OUTRAS DÍVIDAS A TERCEIROS		DATA	ANO	PAGINA
MSJPESQUEIRA				Período : 2022/01/02 a 2022/12/31	2023/04/20	2022
COD. CONTA	TERCEIRO	DESIGNAÇÃO	SALDO INICIAL		SALDO FINAL	
			DÉBITO	CRÉDITO	DEVEDOR	CREADOR
TRANSPORTE ...				469.923,13		700.078,46
27.1.6	1744	Fornecedores de investimentos - Sociedades de factoring		39.267,75		39.267,75
27.1.6.1		Exigível até 12 meses		39.267,75		39.267,75
27.1.6.1.1		Popular factoring		39.267,75		39.267,75
		TNL - SOCIEDADE DE EQUIPAMENTOS ECOLÓGICOS E SISTEMAS AMBIENTAIS, LDA		39.267,75		39.267,75
27.2	1027 15 5466	Devedores e credores por acréscimos (periodização económica)		539.161,84		747.367,69
27.2.2		Credores por acréscimos de gastos		539.161,84		747.367,69
27.2.2.1		Remunerações a liquidar		421.088,29		496.315,63
27.2.2.2		Juros a liquidar e outros gastos financeiros		2.693,15		25.136,80
		CAIXA CREDITO AGRICOLA MUTUO				16.329,30
		Caixa Geral de Depositos		2.693,15		4.573,70
		Banco Bpi, Sa				4.233,80
27.2.2.9		Outros acréscimos de gastos		115.380,40		225.915,26
27.2.2.9.9		Outros		115.380,40		225.915,26
27.5			Credores por subscrições não liberadas		8.341,13	
27.5.1		Fundo de Apoio Municipal [FAM]		8.341,13		
27.8	3560	Outros devedores e credores		4.620,00		7.525,59
27.8.9		Outros		4.620,00		7.525,59
27.8.9.1		Outros devedores		4.500,00		4.500,00
27.8.9.1.9		Outros devedores - outros		4.500,00		4.500,00
27.8.9.1.9.1		Realizável até 12 meses		4.500,00		4.500,00
27.8.9.1.9.1.3		Administração Local		4.500,00		4.500,00
27.8.9.1.9.1.3.1		Associações de Municípios		4.500,00		4.500,00
		TURISMO DO PORTO E NORTE DE PORTUGAL		4.500,00		4.500,00
27.8.9.2		Outros credores		120,00		3.025,59
27.8.9.2.1		Outros credores-entidade contabilística Estado		120,00		
27.8.9.2.1.2		Exigível a mais de 12 meses		120,00		
27.8.9.2.9		Outros credores-Outros				3.025,59
27.8.9.2.9.2		Exigível a mais de 12 meses				3.025,59
27.8.9.2.9.2.9		Outras entidades				3.025,59
27.8.9.2.9.2.9.9	Outros credores diversos				3.025,59	
TOTAL ...				1.061.313,85		1.494.239,49

ENTIDADE		OPERAÇÕES DE TESOUREARIA					DATA	ANO	PAGINA
MSJPESQUEIRA		PERÍODO : 2022/01/01 a 2022/12/31					2023/04/17	2022	1
CÓDIGO CONTA	TERCEIRO	DESIGNAÇÃO	SALDO DA GERÊNCIA ANTERIOR		MOVIMENTO ANUAL		SALDO PARA A GERÊNCIA SEGUINTE		
			DEVEDOR	CREDOR	DEBITO	CREDITO	DEVEDOR	CREDOR	
24		Estado e outros entes públicos		29,24	51,17	173,37		151,44	
24.4		Outros impostos				82,00		82,00	
24.4.1		Imposto de Selo				82,00		82,00	
24.9		Outras tributações		29,24	51,17	91,37		69,44	
24.9.2		Certificado registo SEF		29,24	51,17	91,37		69,44	
27		Outras contas a receber e a pagar		406.304,80	415.221,17	358.702,62		349.786,25	
27.7		Cauções		406.304,80	415.221,17	358.702,62		349.786,25	
27.7.1		Recebidas de terceiros		406.304,80	415.221,17	358.702,62		349.786,25	
27.7.1.1		Exigível até 12 meses		7.056,56	215,00	880,01		7.721,57	
27.7.1.1.3		Cauções de água		2.226,56				2.226,56	
	28	DOUROBRAS - OBRAS DO DOURO, S.A.		2,99				2,99	
	110	JOSÉ MANUEL BALDROEGA MORAIS		2,99				2,99	
	306	CAIXA CREDITO AGRICOLA MUTUO		5,98				5,98	
	336	JORGE ADELINO FERREIRA FIDALGO		2,99				2,99	
	387	MANUEL DUARTE BERNARDO		2,99				2,99	
	390	JOÃO SANTOS ALMEIDA		2,99				2,99	
	411	Luis Augusto Costa		2,99				2,99	
	473	ANTÓNIO LUIS MORGADO COSTA		2,99				2,99	
	504	CARDOSO E CARDOSO, LDA.		2,99				2,99	
	577	QUINTA DO BARÃO DE CASAIS DO DOURO - SOC.AGRICOLA, LDA		5,98				5,98	
	588	ABILIO DE JESUS AMARAL		2,99				2,99	
	620	TRANSPORTES E MATERIAIS DE CONSTRUCAO PEREIRO,LDA		2,99				2,99	
	629			2,99				2,99	
	650	JOAO AUGUSTO PINTO AVELEIRA & FILHOS, LDA.		5,98				5,98	
	670	JOAO ANTÓNIO SAMPAIO ESPIRITO SANTO		2,99				2,99	
	676	JOAO MANUEL VEIGA		2,99				2,99	
	691	PRORURAL - PRODUTOS AGRÍCOLAS, LIMITADA		2,99				2,99	
	711	Freguesia De Castanheiro Do Sul		2,99				2,99	
	721	ANTÓNIO FERREIRA FERNANDES		2,99				2,99	
	722	MANUEL ANTÓNIO COELHO MOREIRA SANTOS		2,99				2,99	
	723	HUGO RAFAEL FERREIRA RAMOS		2,99				2,99	
	724	ARMANDO MANUEL SALZEDAS HELENA		2,99				2,99	
	725	FRANCISCO LIMA DA COSTA PINTO		2,99				2,99	
	727	JOSÉ MANUEL CORREIA LOPES		2,99				2,99	
	741	CASA REGIONAL O FORNO DA DEVEVA, RESTAURANTE, LDª		2,99				2,99	
	745	JOSÉ MANUEL FIGUEIREDO OSÓRIO		2,99				2,99	
	753	MANUEL ANTÓNIO PACHECO AGUIAR		5,98				5,98	
	759	LUÍS MIGUEL ROSA OLIVEIRA		2,99				2,99	
	760	MANUEL ROMÃO MAGALHÃES DA FONSECA		2,99				2,99	
	766	VITOR MANUEL VENTURA DE OLIVEIRA		2,99				2,99	
	767	ANTÓNIO MARIA DOS SANTOS		2,99				2,99	
	791	FRANCISCO ADERITO DE ALMEIDA		2,99				2,99	
	804	EDUARDO MANUEL COSTA FONSECA		2,99				2,99	
	822	Luis Filipe Cardoso Teixeira		2,99				2,99	
	831	MANUEL JOSÉ SANTOS MACEDO		2,99				2,99	
	849	CARLOS ALBERTO OLIVEIRA SANTOS		2,99				2,99	
	862	ANTÓNIO CELESTINO CORDEIRO TAVARES		2,99				2,99	
	899	José Manuel Martins		2,99				2,99	
	919	PRECIOSA PATRICIA TRINDADE MORGADO		2,99				2,99	
	920	Maria Adelaide Ladeiras Gregorio Rodrigues		2,99				2,99	
	926	SOTERO AUGUSTO DONAS BOTTO FERNANDO		8,97				8,97	
	928	MARIA LEONOR ESTEVES CAMILO		2,99				2,99	
	940	MANUEL JOÃO DA SILVA FERRAZ		2,99				2,99	
	941	ANTÓNIO FERNANDO PINHEIRO		2,99				2,99	
	945	PAULO JORGE DO NASCIMENTO CORREIA		2,99				2,99	
	948	ANTÓNIO SEBASTIÃO CARRILHO		5,98				5,98	
	949	LUÍS DE JESUS CARDOSO		2,99				2,99	
	950	Jorge Manuel Lemos		2,99				2,99	
A TRANSPORTAR ...			280	2.255,80	51,17	173,37		2.378,00	



ENTIDADE		OPERAÇÕES DE TESOUREARIA				DATA	ANO	PAGINA
MSJPESQUEIRA		PERÍODO : 2022/01/01 a 2022/12/31				2023/04/17	2022	2
CÓDIGO CONTA	TERCEIRO	DESIGNAÇÃO	SALDO DA GERÊNCIA ANTERIOR		MOVIMENTO ANUAL		SALDO PARA A GERÊNCIA SEGUINTE	
			DEVEDOR	CREDOR	DEBITO	CREDITO	DEVEDOR	CREDOR
		TRANSPORTE ...		2.255,80	51,17	173,37		2.378,00
	952	CONDOMINIO DO "EDIFICIO TITANIC"		2,99				2,99
	953	MARIA TERESA FERNANDES FENHA PEGO		2,99				2,99
	954	MANUEL ALMEIDA LOURENÇO		2,99				2,99
	958	CARLOS ALBERTO DOS SANTOS		2,99				2,99
	959	JOAO NASCIMENTO LIMA COSTA		2,99				2,99
	960	MANUEL JOAQUIM DIAS DANTAS		2,99				2,99
	962	NORBERTO JOSÉ FONTES		2,99				2,99
	964	MARIA DA LUZ PINTO PINA		2,99				2,99
	967	EDITE DA PIEDADE CORREIA DA FONTE		2,99				2,99
	968	Jorge Miguel Saraiva Ramos		5,98				5,98
	969	Fernando Augusto Pereira Helena		2,99				2,99
	970	ANTÔNIO JÚLIO DA ASSUNÇÃO AGUIAR		2,99				2,99
	972	MARCOLINO AUGUSTO FERNANDES		2,99				2,99
	973	MARIA DE LURDES SILVA		2,99				2,99
	974	RUI BALTAZAR GOUVEIA BARRELEIRO		2,99				2,99
	975	ANTÔNIO LUÍS MATA DA ANUNCIAÇÃO		2,99				2,99
	978	JOÃO MANUEL SANTAS NOITES VIEIRA		2,99				2,99
	981	MANUEL JOÃO FORMOSO		2,99				2,99
	982	João de Jesus Avelino		2,99				2,99
	983	NUNO ANDRE FERREIRA RAMOS		2,99				2,99
	988	DANIEL FERNANDO OLIVEIRA PONCIANO		11,96				11,96
	989	Armando Jesus Tavares Fonseca		2,99				2,99
	991	MARIA NATÁLIA MATEUS VICENTE FONSECA		2,99				2,99
	996	Felisbela da Conceição		2,99				2,99
	998	MANUEL FRANCISCO NATARIO PEREIRA		2,99				2,99
	999	Abilio Augusto Sobral Frias		2,99				2,99
	1000	ANTÔNIO MANUEL CAMPOS		2,99				2,99
	1001	MANUEL JOÃO PEREIRA MARQUES		2,99				2,99
	1002	SEBASTIÃO TIAGO CARVALHO		5,98				5,98
	1004	CARLOS MANUEL VEIGA CALAIXO		2,99				2,99
	1005	MARIA HELENA DE SOUSA FIGUEIREDO		2,99				2,99
	1008	MARIA HELENA SOARES ASSUNÇÃO VILA REAL		2,99				2,99
	1009	JOSE MANUEL VENTURA NATARIO		2,99				2,99
	1010	AMÂNDIO ARTUR FERNANDES SALTA		2,99				2,99
	1011	Quinta Vale D. Maria - Vinhos, S A.		2,99				2,99
	1017	PATRICIA RAQUEL COSTA DIAS DA MATA		2,99				2,99
	1021	Maria Carmo Azevedo Gomes Dias		2,99				2,99
	1022	Antônio Emilio Rocha		2,99				2,99
	1023	Joaquim Pereira Fonseca		2,99				2,99
	1026	PAULO JORGE RODRIGUES DA COSTA		2,99				2,99
	1028	MIQUELINA ROSA		2,99				2,99
	1030	JOÃO CARLOS ESPANHOL ESTEVES		2,99				2,99
	1031	JOSÉ BENJAMIM MORGADO MARTINHO		14,95				14,95
	1035	MANUEL DOS SANTOS ARAÚJO RODRIGUES		2,99				2,99
	1037	MANUEL ANTONIO LADEIRAS		2,99				2,99
	1038	ANTÔNIO NASCIMENTO CATARINO		2,99				2,99
	1039	MARIA CLARA DOS SANTOS ILDEFONSO		2,99				2,99
	1040	ANTONIO FERNANDO JESUS DOS SANTOS		5,98				5,98
	1043	JOSÉ MANUEL FERNANDES DE OLIVEIRA		2,99				2,99
	1044	GUSTAVO JORGE DE MENESES RODRIGUES		2,99				2,99
	1045	EDUARDO DOS ANJOS BARTOLOMEU		2,99				2,99
	1046	Sandra Maria Carvalho Fernandes		2,99				2,99
	1050	SEBASTIAO JOSE DA COSTA PINTO		2,99				2,99
	1051	JOÃO MANUEL LOPES JÚNIOR		2,99				2,99
	1053	AMÂNDIO AUGUSTO LOPES		2,99				2,99
	1054	José Fernando Pereira Tavares Castro		2,99				2,99
	1056	ALBANO ANTÔNIO RODRIGUES		2,99				2,99
		A TRANSPORTAR ...	281	2.255,80	51,17	173,37		2.378,00

ENTIDADE		OPERAÇÕES DE TESOUREARIA				DATA	ANO	PAGINA
MSJPESQUEIRA		PERÍODO : 2022/01/01 a 2022/12/31				2023/04/17	2022	3
CÓDIGO CONTA	TERCEIRO	DESIGNAÇÃO	SALDO DA GERÊNCIA ANTERIOR		MOVIMENTO ANUAL		SALDO PARA A GERÊNCIA SEGUINTE	
			DEVEDOR	CREDOR	DEBITO	CREDITO	DEVEDOR	CREDOR
		TRANSPORTE ...		2.255,80	51,17	173,37		2.378,00
	1057	SEBASTIAO DA COSTA LIMA		2,99				2,99
	1059	MANUEL JOAO SECO DA FONSECA		2,99				2,99
	1061	OLIMPIO DOS SANTOS PENELA		2,99				2,99
	1062	LAURA AUGUSTA DOS ANJOS		5,98				5,98
	1063	VICTOR MANUEL DA COSTA LOPES		2,99				2,99
	1064	ISABEL ADELAIDE DE ARAUJO RODRIGUES DA COSTA		2,99				2,99
	1065	EMILIA MARIA CASTRO FERREIRA CORREIA		2,99				2,99
	1066	MARIO JORGE PESSOA LOPES		2,99				2,99
	1068	JOSÉ SALVADOR AZEVEDO		5,98				5,98
	1071	MARIA DA CONCEIÇÃO PARENTE		2,99				2,99
	1072	FRANKLIM DE JESUS COSTA		5,98				5,98
	1076	FERNANDO AUGUSTO CARVALHO PINTO		5,98				5,98
	1081	DIOGO SILVANO PEREIRA HELENA		2,99				2,99
	1082	Maria Adelia Fragata Oliveira		2,99				2,99
	1084	CORINA ARAÚJO NEVES FREDERICO		2,99				2,99
	1085	MARIO JOÃO BASTARDO PINTO		2,99				2,99
	1087	PAULO JORGE DO NASCIMENTO PEGO		2,99				2,99
	1088	José Américo Costa Penela		2,99				2,99
	1089	ANTONIO JULIO AZEVEDO PINTO		2,99				2,99
	1092	ANTÓNIO SILVESTRE MOUTINHO COSTA		14,95				14,95
	1093	José António Vaz Pego		8,97				8,97
	1094	MARIA DE FÁTIMA BORGES		2,99				2,99
	1095	AMILCAR ALVES CORREIA		2,99				2,99
	1102	JOAQUIM PEREIRA BERNARDO		2,99				2,99
	1103	EMIDIO AUGUSTO VEIGA		2,99				2,99
	1104	ANTÓNIO MARQUES INÁCIO		2,99				2,99
	1105	JOSÉ MANUEL DOS REIS FRANCO		2,99				2,99
	1106	JOSÉ MIGUEL VICENTE DA COSTA BENTO		2,99				2,99
	1108	Amável de Jesus Frias		2,99				2,99
	1112	JOSÉ MARIA GONÇALVES FERNANDES		2,99				2,99
	1113	Aromas Douro - Comercio De Bebidas E Produtos Alimentares, Lda		2,99				2,99
	1615	MACOVER - CONSTRUÇÕES, S.A.		5,98				5,98
	1617	ALBANO MANUEL GREGÓRIO FERNANDES		5,98				5,98
	1619	ALCINO MANUEL SOUSA VENTURA		2,99				2,99
	1626	JOAQUIM DOS SANTOS ANCIÃES		2,99				2,99
	1630	FERNANDA MARIA BALÇA SOUSA PIMENTEL		2,99				2,99
	1632	JOÃO PAULO NOGUEIRA FEIÇÃO		2,99				2,99
	1634	TERESA MARIA RAMOS DA COSTA		2,99				2,99
	1636	CARLOS FREDERICO SANCHES		2,99				2,99
	1641	Manuel Jesus Veiga		2,99				2,99
	1642	José Rui Dos Santos		2,99				2,99
	1646	MARIA ADRIANA QUINTAL		2,99				2,99
	1654	JORGE MANUEL MOREIRA SALTA		2,99				2,99
	1656	CELESTINO NASCIMENTO CLARO CASTRO		2,99				2,99
	1658	JOSÉ FERNANDO FERNANDES BARRELEIRO		2,99				2,99
	1659	ABILIO BATISTA CORREIA ESPANHOL		2,99				2,99
	1660	JOAO CARLOS FONSECA		2,99				2,99
	1662	ROGÉRIO AUGUSTO MACHADO		2,99				2,99
	1663	ANTÓNIO SANTOS AFONSO ALMEIDA		2,99				2,99
	1670	COMPORTE - SOCIEDADE DE CONSTRUÇÕES, SA		2,99				2,99
	1671	JOSÉ CARLOS PINTO		2,99				2,99
	1672	JOAQUIM ISIDRO CARVALHO		2,99				2,99
	1673	MARIA ISABEL MATIAS RODRIGUES		2,99				2,99
	1675	TRANSPORTES OSVALDO SILVA E FILHO, LDA		2,99				2,99
	1677	Hernani Armando Vilariço		2,99				2,99
	1681	Manuel Dos Anjos Vieira Ventura		2,99				2,99
		A TRANSPORTAR ...	282	2.255,80	51,17	173,37		2.378,00

ENTIDADE		OPERAÇÕES DE TESOUREARIA				DATA	ANO	PAGINA
MSJPESQUEIRA		PERÍODO : 2022/01/01 a 2022/12/31				2023/04/17	2022	4
CÓDIGO CONTA	TERCEIRO	DESIGNAÇÃO	SALDO DA GERÊNCIA ANTERIOR		MOVIMENTO ANUAL		SALDO PARA A GERÊNCIA SEGUINTE	
			DEVEDOR	CREDOR	DEBITO	CREDITO	DEVEDOR	CREDOR
		TRANSPORTE ...		2.255,80	51,17	173,37		2.378,00
	1684	JOSÉ EDMUNDO TEIXEIRA PINHEIRO		2,99				2,99
	1685	MANUEL OSORIO RODRIGUES		2,99				2,99
	1686	MARIA JOSÉ (LEGUISSÍMO)		2,99				2,99
	1687	ESTER DO CÉU OLIVEIRA		2,99				2,99
	1688	NARCISO AUGUSTO LOPES		2,99				2,99
	1689	TRANSPORTES SOBRAL CASTRO, LDA		5,98				5,98
	1692	ALOISIO ANTÔNIO MACEDO DA FONSECA		2,99				2,99
	1698	ESTELA DUARTE FERREIRA		2,99				2,99
	1699	ANTÔNIO FERNANDO MARTINS		2,99				2,99
	1700	PEDRO LUIS LOPES PINTO		2,99				2,99
	1701	PEDRO JORGE PESTANA LACERDA		2,99				2,99
	1703	MANUEL DOS SANTOS CATARINO		2,99				2,99
	1707	José Maria Magalhães Tavares		2,99				2,99
	1710	MARIA DO CARMO MARTA		2,99				2,99
	1711	MARIA DE LURDES FERREIRA GONÇALVES		2,99				2,99
	1712	ALVARO AUGUSTO SOARES		5,98				5,98
	1713	TRANSPORTES & COMÉRCIO MÁRCIA, LDA.		8,97				8,97
	1714	COMBUSTÍVEIS 222, LDA.		2,99				2,99
	1722	Moisés Vicente Carvalho Ferreira		2,99				2,99
	1724	JOÃO PAULO OLAIO DA CRUZ		2,99				2,99
	1728	ADELINO DO NASCIMENTO LOPES		2,99				2,99
	1729	MARIA JOSÉ ALMEIDA CARDOSO, UNIPESSOAL LDA.		2,99				2,99
	1731	ANTÔNIO MANUEL ESPANHOL		2,99				2,99
	1732	ALDA DA CONCEIÇÃO ALMEIDA FERNANDES		2,99				2,99
	1733	Fernando Antônio Bezelga da Costa		2,99				2,99
	1736	AMARO JORGE GARCIA SOARES		2,99				2,99
	1737	JOSÉ JOÃO DE AMARAL MARCIA		2,99				2,99
	1741	DOMICIANO AUGUSTO CUSTOIAS		2,99				2,99
	1747	ANTÔNIO MANUEL ALMEIDA BASTARDO		2,99				2,99
	1748	LILIANA PATRÍCIA ALMEIDA DIAS		2,99				2,99
	1752	JOAQUIM MANUEL VENTURA RODRIGUES		2,99				2,99
	1753	PAULO MANUEL DOS SANTOS CAVALARIA		2,99				2,99
	1754	EMPRESA LUTUOSA GOMES LDA		2,99				2,99
	1756	ARMANDO ALBERTO FRADE		2,99				2,99
	1758	ANÍBAL DOS SANTOS		2,99				2,99
	1760	APRIGIO TEIXEIRA MAGALHAES		2,99				2,99
	1764	ANÍBAL AUGUSTO		2,99				2,99
	1765	OLINDA ADELAIDE NATÁRIO ROSA GREGÓRIO		2,99				2,99
	1767	ANTONIO CANDIDO PINTO FERREIRA		5,98				5,98
	1768	JOÃO DOS SANTOS LINO		2,99				2,99
	1769	GUILHERME AUGUSTO ANTA COELHO		2,99				2,99
	1770	MARIA VALENTINA AMARAL REIS GUEDES		5,98				5,98
	1771	MARIA ANTONIETA FERNANDES		2,99				2,99
	1772	MARIA HELENA CUNHA SANTOS PATO PITA NEGRÃO		2,99				2,99
	1774	PEDRO MANUEL PESSOA POVOAS		2,99				2,99
	1776	JOSÉ CARLOS SEQUEIRA		2,99				2,99
	1779	LUIS ADELINO RODRIGUES		2,99				2,99
	1781	VENTURA DE JESUS TEIXEIRA DE MAGALHÃES		2,99				2,99
	1782	ELVIRA MARIA MÁRCIA FERNANDES GARCIA		2,99				2,99
	1785	PRECIOSA LUISA DAMASO FREDERICO		8,97				8,97
	1786	JOSÉ ANJOS ROLO		2,99				2,99
	1789	JAIME AUGUSTO CEDOVIM DOS SANTOS		2,99				2,99
	1791	LUÍS JOSÉ DA SILVA VICENTE		2,99				2,99
	1793	LUIZA MARIA PESSOA RAMOS		2,99				2,99
	1796	JOÃO DO NASCIMENTO FONSECA		2,99				2,99
	1798	SEBASTIÃO AUGUSTO CORREIA FERNANDES		2,99				2,99
	1799	PRECILIA DOS ANJOS XAVIER		2,99				2,99
		A TRANSPORTAR ...	283	2.255,80	51,17	173,37		2.378,00

ENTIDADE		OPERAÇÕES DE TESOURARIA				DATA	ANO	PAGINA
MSJPESQUEIRA		PERÍODO : 2022/01/01 a 2022/12/31				2023/04/17	2022	5
CÓDIGO CONTA	TERCEIRO	DESIGNAÇÃO	SALDO DA GERÊNCIA ANTERIOR		MOVIMENTO ANUAL		SALDO PARA A GERÊNCIA SEGUINTE	
			DEVEDOR	CREDOR	DEBITO	CREDITO	DEVEDOR	CREDOR
		TRANSPORTE ...		2.255,80	51,17	173,37		2.378,00
	1802	MARIA REMÉDIOS ALMEIDA		2,99				2,99
	1803	Antonio Manuel Santos Tomas		2,99				2,99
	1804	JOSÉ MARIA DA FONSECA E VAN ZELLER		2,99				2,99
	1806	MARIA EMILIA FERREIRA BUFFERNE		2,99				2,99
	1807	CARLOS MANUEL MOREIRA GUEDES		2,99				2,99
	1810	JOÃO ANTÔNIO PEREIRA FORMOSO		2,99				2,99
	1811	ALZIRA CONCEIÇÃO SOUSA SILVA		2,99				2,99
	1812	Maria Albertina Rodrigues Sequeira Jerónimo		2,99				2,99
	1813	MARIA FÁTIMA DA COSTA BARROS SILVA		5,98				5,98
	1814	ALCIDES DE JESUS FONSECA		5,98				5,98
	1816	JOAO MANUEL ALMEIDA		2,99				2,99
	1817	MARIA DA CONCEIÇÃO PEREIRA BARTOLOMEU		2,99				2,99
	1819	CARMINA DE LURDES CARVALHO PINA		2,99				2,99
	1820	RUI MANUEL BENTO LOPES		2,99				2,99
	1821	MANUEL JORGE SALTA MONTEIRO		2,99				2,99
	1822	ANTÓNIO JOAQUIM CARVALHO DOS SANTOS		2,99				2,99
	1823	ABEL FERNANDO BORGES		2,99				2,99
	1824	JOSÉ JORGE VIEIRA DE ALMEIDA		2,99				2,99
	1826	Antonio Domingos Brites Aguiar		2,99				2,99
	1827	JOSÉ MARIA CAMILO		2,99				2,99
	1828	JOSÉ DO CARMO DA COSTA CACHINHO		2,99				2,99
	1829	DANIEL ANTÓNIO SEQUEIRA MADUREIRA		2,99				2,99
	1833	JOAQUIM AUGUSTO PROENÇA		2,99				2,99
	1834	ARTUR ALBERTO MARTINS PENEIRAS		2,99				2,99
	1835	MÓNICA ALEXANDRA RIBEIRO GOMES		2,99				2,99
	1836	Mário Augusto Alvaro		2,99				2,99
	1839	ANTÓNIO JOAQUIM LOPES		2,99				2,99
	1840	NORBERTO JOAQUIM MATOS		2,99				2,99
	1842	LÚCIA DA ENCARNAÇÃO GOMES ABADE FRIAS		2,99				2,99
	1844	JOAQUIM AUGUSTO RIBEIRINHO		2,99				2,99
	1845	ANTÓNIO PASCOAL FIGUEIREDO		2,99				2,99
	1850	JOSÉ JOAQUIM DOS SANTOS FERREIRA		2,99				2,99
	1851	LUÍS FILIPE DE CARVALHO PINTO RIBEIRO		2,99				2,99
	1852	Florbela Conceição Figueiredo Barradas		2,99				2,99
	1855	João Fernando Dos Santos Nascimento		2,99				2,99
	1856	RAUL ANTÓNIO DO NASCIMENTO		2,99				2,99
	1857	ANTONIO AUGUSTO RODRIGUES		2,99				2,99
	1858	Rui Jorge de Sousa Matias		2,99				2,99
	1860	Patricia Alexandra Frias Caldeira Fonseca		2,99				2,99
	1861	ARTUR DOS SANTOS DE BARROS		2,99				2,99
	1862	CRISTINA DA CONCEIÇÃO FERNANDES PEREIRA VIEIRA		2,99				2,99
	1864	REINALDO DOS ANJOS DIOGO		2,99				2,99
	1866	JOSÉ JOÃO CUSTOIAS		2,99				2,99
	1869	GORETE HELENA VILAR GREGÓRIO		2,99				2,99
	1873	HELDER JOSÉ GANDARINHO LARANJEIRA		2,99				2,99
	1874	PEDRO LUIS PENA CLARO		2,99				2,99
	1876	MARIA REMÉDIOS MOUTINHO ANUNCIAÇÃO REBELO		2,99				2,99
	1877	ALFREDO DE JESUS CABRAL		2,99				2,99
	1878	MARIA HELENA SAMPAIO TRIGO		2,99				2,99
	1881	LUÍS CARLOS REBELO DA COSTA		5,98				5,98
	1882	JOSÉ PEREIRA FONSECA DA SILVA		2,99				2,99
	1883	FRANCISCO JOSÉ CORDEIRO		2,99				2,99
	1884	ANTÓNIO DOS SANTOS ALHAIS		2,99				2,99
	1887	MARIA ADELAIDE RAPOSO PROENCA FERREIRA		2,99				2,99
	1892	LUÍS MIGUEL BASTARDO PINTO		2,99				2,99
	1893	LUÍS ANTÓNIO SOUSA ALMEIDA		2,99				2,99
	1896	SUSANA MARIA CUSTOIAS FERNANDES		2,99				2,99
		A TRANSPORTAR ...	284	2.255,80	51,17	173,37		2.378,00

ENTIDADE		OPERAÇÕES DE TESOUREARIA				DATA	ANO	PAGINA
MSJPESQUEIRA		PERÍODO : 2022/01/01 a 2022/12/31				2023/04/17	2022	6
CÓDIGO CONTA	TERCEIRO	DESIGNAÇÃO	SALDO DA GERÊNCIA ANTERIOR		MOVIMENTO ANUAL		SALDO PARA A GERÊNCIA SEGUINTE	
			DEVEDOR	CREDOR	DEBITO	CREDITO	DEVEDOR	CREDOR
		TRANSPORTE ...		2.255,80	51,17	173,37		2.378,00
	1902	ALVARO AUGUSTO COSTA		2,99				2,99
	1903	MANUEL DOS SANTOS MADUREIRA		2,99				2,99
	1906	LUIS ALBERTO DO NASCIMENTO FRADE		2,99				2,99
	1907	MARIA ALICE PROENÇA		2,99				2,99
	1908	ROSA ARCELINA NASCIMENTO RAMOS		2,99				2,99
	1909	FERNANDO MANUEL MARTINS BENTO		2,99				2,99
	1910	YING LIMEI		2,99				2,99
	1919	FLORBELA FERNANDES MONTEIRO DIAS		2,99				2,99
	1920	JOSÉ ANIBAL XAVIER		2,99				2,99
	1921	ANTÓNIO JORGE CARVALHO		2,99				2,99
	1922	NATALINA DO ROSÁRIO DOS SANTOS CAVALARIA		2,99				2,99
	1926	MANUEL JOSE OLIVEIRA		2,99				2,99
	1935	LUÍS FILIPE BARROS		2,99				2,99
	1936	ÁLVARO AUGUSTO SOARES		2,99				2,99
	1947	RESTAURANTE O CAROCHA, LDA.		2,99				2,99
	1948	LEONEL ANTONIO COVAS PEREIRA		2,99				2,99
	1949	JOAO ANTONIO SANTOS CAVALARIA		2,99				2,99
	1951	Manuel Augusto Dias Coelho		2,99				2,99
	1952	ISILDA DA CONCEICAO OLIVEIRA		2,99				2,99
	1953	ARTUR PEDRO PINHEIRO		2,99				2,99
	1954	MARIA BEATRIZ MÁRCIA FERNANDES		2,99				2,99
	1956	JOSE ANTONIO AZEVEDO		2,99				2,99
	1957	SOCIEDADE AGRICOLA & COMERCIAL DOS VINHOS MESSIAS, S.A.		2,99				2,99
	1958	OCTÁVIO FILIPE FELISBERTO ESPANHOL		2,99				2,99
	1959	ANTONIO JORGE DE JESUS SILVA		2,99				2,99
	1960	Teresa Marina Cabral Mateus		2,99				2,99
	1963	IVO AUGUSTO MELO PEGO		2,99				2,99
	1966	MARIA DOS REMÉDIOS CUSTOIAS		2,99				2,99
	1970	Raul de Jesus Cordeiro Fernandes		2,99				2,99
	1971	MANUEL ANTÓNIO MESQUITA		2,99				2,99
	1974	ALFREDO JOSÉ DA COSTA		2,99				2,99
	1975	MARIA DA PIEDADE ANUNCIAÇÃO LINO		2,99				2,99
	1976	PAULO JOÃO ABRUNHOSA ESPANHOL		2,99				2,99
	1978	AMANDIO DUARTE ROLO		2,99				2,99
	1979	ALVARO AUGUSTO VEIGA		2,99				2,99
	1981	MANUEL JOSÉ MATEUS		2,99				2,99
	1982	JOSÉ MANUEL COSTA		2,99				2,99
	1983	MANUEL DE JESUS PAIGA		5,98				5,98
	1986	CÉSAR AUGUSTO SALTA		2,99				2,99
	1987	JOSÉ MANUEL MOUTINHO		2,99				2,99
	1988	ANTONIO DE JESUS SERODIO TAVARES		2,99				2,99
	1990	ANTÓNIO JÚLIO BELO ESPANHOL		2,99				2,99
	1993	MARGARIDA DA CONCEIÇÃO COSTA		2,99				2,99
	1996	AGOSTINHO PINTO MONTEIRO		2,99				2,99
	1997	Maria de Lurdes Claro de Castro Caseiro		2,99				2,99
	1998	JOAQUIM MORAIS FERNANDES		5,98				5,98
	2000	Encosta Longa - Sociedade Vinícola, Lda.		2,99				2,99
	2001	MARIA CAROLINA		2,99				2,99
	2002	José Manuel Gomes		2,99				2,99
	2003	Carlos Alberto Sousa Rodrigues		2,99				2,99
	2004	DUARTE DINIS BEZELGA GUEDES		2,99				2,99
	2008	JOSÉ JOÃO GOMES FONSECA		2,99				2,99
	2010	Luiz Carlos Malta Costa		2,99				2,99
	2011	ANTÓNIO MANUEL MOUTINHO		2,99				2,99
	2012	ROGÉRIO AUGUSTO MACEDO SANTANA		2,99				2,99
	2013	ANTÓNIO RAMOS ANUNCIAÇÃO		2,99				2,99
		A TRANSPORTAR ...	285	2.255,80	51,17	173,37		2.378,00

ENTIDADE		OPERAÇÕES DE TESOUREARIA				DATA	ANO	PAGINA
MSJPESQUEIRA		PERÍODO : 2022/01/01 a 2022/12/31				2023/04/17	2022	7
CÓDIGO CONTA	TERCEIRO	DESIGNAÇÃO	SALDO DA GERÊNCIA ANTERIOR		MOVIMENTO ANUAL		SALDO PARA A GERÊNCIA SEGUINTE	
			DEVEDOR	CREDOR	DEBITO	CREDITO	DEVEDOR	CREDOR
		TRANSPORTE ...		2.255,80	51,17	173,37		2.378,00
	2018	Clube Caça e Pesca São Salvador		2,99				2,99
	2019	Belarmino do Nascimento Ferreira		2,99				2,99
	2021	ELISABETE DA CONCEIÇÃO VEIGA		2,99				2,99
	2023	Baltazar Augusto Lopes		2,99				2,99
	2024	MOISÉS DOS SANTOS CARVALHO		2,99				2,99
	2025	INFOR PESQUEIRA - SOLUÇÕES INFORMÁTICAS		2,99				2,99
	2026	EDUARDO MARTINS DE SOUSA DONAS BOTTO		2,99				2,99
	2027	JOSÉ VIEIRA		2,99				2,99
	2028	CÉSAR DOS SANTOS CORREIA		2,99				2,99
	2029	Fabrica da Igreja Paroquial da Freguesia de Paredes da Beira		2,99				2,99
	2030	JOSÉ CARLOS PINTO REBELO		2,99				2,99
	2031	Paulo Alfredo de Carvalho Pinto Ribeiro		2,99				2,99
	2032	MARCO PAULO MESQUITA DE SOUSA		2,99				2,99
	2033	MANUEL RODRIGUES GOUVEIA, S.A		5,98				5,98
	2036	CARLOS MANUEL BATISTA BARRELEIRO		2,99				2,99
	2040	MARIA VIEIRA		2,99				2,99
	2047	JORGE MANUEL PEREIRA ALMEIDA		2,99				2,99
	2049	Alberto Carlos Custoias Almeida		2,99				2,99
	2050	MARIA MANUELA DIAS BOGALHO		2,99				2,99
	2051	LUIS FILIPE CLARO COSTA		2,99				2,99
	2052	ANA PAULA ALMEIDA PIEDADE		2,99				2,99
	2053	MARIA DO NASCIMENTO		2,99				2,99
	2056	MARIA DE FÁTIMA COVAS PEREIRA BENEDITO		2,99				2,99
	2057	LEONEL OLIVEIRA ALVES		2,99				2,99
	2058	PAULA CRISTINA SOUSA RODRIGUES VENTURA		2,99				2,99
	2061	LUIS MANUEL BEZELGA ARAUJO		2,99				2,99
	2064	Vitor Manuel Silvestre Lopes		2,99				2,99
	2065	MARIA ALEXANDRA BASTARDO PINTO		5,98				5,98
	2067	DUARTE MANUEL RAMOS AMARAL		2,99				2,99
	2068	MARIA LUISA DE OLIVEIRA CAMPOS		2,99				2,99
	2070	WALBURGA FLUCKINGER BENTO RODRIGUES		2,99				2,99
	2071	André Tiago Rei Salta		2,99				2,99
	2075	MARIA LÚCIA BRITES AGUIAR		2,99				2,99
	2077	MANUEL FERNANDO PEREIRA HELENA		2,99				2,99
	2078	Inocência da Conceição Xavier		2,99				2,99
	2079	ANTONIO AUGUSTO VISEU HELENA		2,99				2,99
	2080	CASSIANO DE ALMEIDA TEIXEIRA		2,99				2,99
	2081	CARLOS MANUEL ANDRADE		2,99				2,99
	2082	MARQUES CAR - COMÉRCIO DE AUTOMÓVEIS NOVOS E USADOS, LDA		2,99				2,99
	2083	JOÃO ALBINO FREIXO		2,99				2,99
	2084	Pedro Miguel Araújo Fernandes		2,99				2,99
	2085	Virginia Da Conceição Andrade Oliveira		2,99				2,99
	2086	JOAO CARLOS RODRIGUES FIGUEIREDO		2,99				2,99
	2088	MARIA BERNARDETE DA COSTA PINTO ESTÁVEL		2,99				2,99
	2090	MARIA TERESA ALMEIDA CARVALHO DOMINGOS		2,99				2,99
	2091	AMADEU DE ARAUJO		2,00				2,00
	2092	JOAQUIM CATALINO		2,99				2,99
	2093	LINEU MANUEL VILAÇA LOUREIRO		2,99				2,99
	2095	ANTÓNIO JOSÉ MARTINS OLIVEIRA		2,99				2,99
	2096	ISABEL MARIA MADUREIRA MATEUS GOMES		2,99				2,99
	2097	VITOR MANUEL ALVES TEIXEIRA		2,99				2,99
	2098	VITOR ADELINO PORFIRIO TOME		2,99				2,99
	2099	VERA LUCIA COLIM ANDRADE CARLOS		2,99				2,99
	2101	ANTÓNIO AUGUSTO RAMOS		2,99				2,99
	2102	ANTÓNIO JOSÉ RIBEIRINHA BARRELEIRO		2,99				2,99
		A TRANSPORTAR ...	286	2.255,80	51,17	173,37		2.378,00

ENTIDADE		OPERAÇÕES DE TESOUREARIA				DATA	ANO	PAGINA
MSJPESQUEIRA		PERÍODO : 2022/01/01 a 2022/12/31				2023/04/17	2022	8
CÓDIGO CONTA	TERCEIRO	DESIGNAÇÃO	SALDO DA GERÊNCIA ANTERIOR		MOVIMENTO ANUAL		SALDO PARA A GERÊNCIA SEGUINTE	
			DEVEDOR	CREDOR	DEBITO	CREDITO	DEVEDOR	CREDOR
TRANSPORTE ...				2.255,80	51,17	173,37		2.378,00
	2103	Pedro Miguel Martins Paulo		2,99				2,99
	2104	JOVENIANO DOS SANTOS SELORES		2,99				2,99
	2105	ERNESTO JOSÉ DOS SANTOS ALMEIDA		2,99				2,99
	2106	DOURO'S BAR, LDA		2,99				2,99
	2107	ARMANDO ZEFERINO AGUIAR		2,99				2,99
	2115	CELSO DOS SANTOS		2,99				2,99
	2117	MARIA CLARA PESSOA		11,96				11,96
	2120	MARILIA COUTINHO MONTEIRO		2,99				2,99
	2122	PAULO ADELINO VALADARES VILA		2,99				2,99
	2124	CARLOS DOMINGOS CARMO GÓIS		2,99				2,99
	2126	JOSÉ EDUARDO NUNES ALMEIDA		2,99				2,99
	2127	MANUEL AUGUSTO BALCA		2,99				2,99
	2130	Manuel Dos Santos		2,99				2,99
	2131	SERAFIM ANTONIO DOS SANTOS RODRIGUES		2,99				2,99
	2132	GONÇALO ANTÓNIO VEIGA		2,99				2,99
	2133	ANTÓNIO LUIS FONSECA PINTO		2,99				2,99
	2134	MARIA ELISABETE SOARES TABUACO		2,99				2,99
	2135	ALBERTO E NATÁLIA - ACTIVIDADE HOTELEIRAS, LDA.		2,99				2,99
	2139	CARMEN SOFIA MARTINS TRALHÃO FERNANDES		2,99				2,99
	2143	ANTÓNIO JOSÉ BASTARDO		2,99				2,99
	2144	Maria José Reis Coreia Cecílio		2,99				2,99
	2145	Lina Maria Custódias Dos Santos		2,99				2,99
	2146	AUGUSTO FERNANDO SANTOS TEIXEIRA		2,99				2,99
	2148	MANUEL ARAUJO PINTO		2,99				2,99
	2152	PAULO MANUEL NUNES DO ESPIRITO SANTO		2,99				2,99
	2159	MARIA EDUARDA PROENÇA		2,99				2,99
	2160	MANUEL ADOLFO FONSECA CARVALHO		2,99				2,99
	2163	ARMANDO ILIDIO FERREIRA AMADO		2,99				2,99
	2167	Alberto Pereira Mateus		2,99				2,99
	2169	ALBANO DE JESUS CARLOS		5,98				5,98
	2170	JOÃO EDUARDO SOBRAL HELENA		2,99				2,99
	2171	JOAO MANUEL FERREIRA NOGUEIRA		2,99				2,99
	2176	Manuel Alexandre Pereira Seixas de Oliveira		2,99				2,99
	2177	HERNANI VIANA MARTINS DOS SANTOS		2,99				2,99
	2179	JOSÉ JOAQUIM SOEIRO SEQUEIRA		2,99				2,99
	2180	JOSE ANTONIO SEQUEIRA		2,99				2,99
	2181	ANGELINA DA CONCEIÇÃO CLARO		2,99				2,99
	2182	MARIA DO ROSÁRIO PINTO GOMES BUIA		2,99				2,99
	2183	JOÃO AFONSO PEREIRA CASTRO		2,99				2,99
	2186	SÉRGIO ARTUR TEIXEIRA ESTÁVEL		2,99				2,99
	2188	ANGELINA AUGUSTA MAGALHÃES		2,99				2,99
	2189	Fernando Manuel Matos Leite		2,99				2,99
	2192	AGUAS DE TRÁS-OS-MONTES E ALTO DOURO S.A.		14,95				14,95
	2199	AMÉRICO DE JESUS MORGADO		2,99				2,99
	2200	ADELINO CASTRO GOMES		2,99				2,99
	2202	Fernando António Minhoto Costa Santos		2,99				2,99
	2213	MANUEL ANTÓNIO CONCEIÇÃO FAUSTO		2,99				2,99
	2214	ANTÓNIO JOSÉ CARVALHO FERNANDES		5,98				5,98
	2215	FERNANDO AUGUSTO DO ESPIRITO SANTO		2,99				2,99
	2216	ANA MARIA DA COSTA FERNANDES PEREIRA		2,99				2,99
	2217	MÁRIO DOS SANTOS BERTOLO		2,99				2,99
	2218	JOAQUIM BELCHIOR DA SILVA TOMÉ		2,99				2,99
	2219	ANTÓNIO LUÍS COSTA		2,99				2,99
	2220	CESAR ROMEU BATISTA MATEUS		2,99				2,99
	2221	MARIA ESTEFANIA ANUNCIACAO OLIVEIRA		2,99				2,99
	2223	NORLABOR, S.A.		8,97				8,97
	2224	CARLOS MANUEL MENDES MATEUS		2,99				2,99
A TRANSPORTAR ...			287	2.255,80	51,17	173,37		2.378,00

ENTIDADE		OPERAÇÕES DE TESOURARIA				DATA	ANO	PAGINA
MSJPESQUEIRA		PERÍODO : 2022/01/01 a 2022/12/31				2023/04/17	2022	9
CÓDIGO CONTA	TERCEIRO	DESIGNAÇÃO	SALDO DA GERÊNCIA ANTERIOR		MOVIMENTO ANUAL		SALDO PARA A GERÊNCIA SEGUINTE	
			DEVEDOR	CREDOR	DEBITO	CREDITO	DEVEDOR	CREDOR
		TRANSPORTE ...		2.255,80	51,17	173,37		2.378,00
	2226	JOSÉ ALBERTO MAGALHÃES		2,99				2,99
	2227	MARIO JORGE COELHO CLARO		2,99				2,99
	2230	NUNO ALEXANDRE CALÇARÃO NOGUEIRA		2,99				2,99
	2231	Manuel António de Andrade		2,99				2,99
	2236	Carlos Manuel Assuncao Sequeira		2,99				2,99
	2237	ADÉRITO VILAS BOAS		2,99				2,99
	2238	Sociedade Agricola da Quinta do Romarigo Lda.		2,99				2,99
	2239	MARIA CÂNDIDA PEREIRA BATISTA		2,99				2,99
	2240	JOAQUIM MIGUEL CARRILHO		2,99				2,99
	2242	VITOR MANUEL CORREIA LOPES		2,99				2,99
	2243	FREDERICO DOS ANJOS MARTINS		2,99				2,99
	2244	RITA ALEXANDRA COSTA AMÁVEL PEREIRA		2,99				2,99
	2246	ANTÓNIO DOS SANTOS CARVALHO PINTO		2,99				2,99
	2247	MARIA ALCINA		2,99				2,99
	2248	JOSÉ LUIS MORGADO CATARINO		2,99				2,99
	2250	ANTÓNIO AUGUSTO NASCIMENTO		2,99				2,99
	2251	BERNARDINO DA SILVA		2,99				2,99
	2253	MANUEL DOS SANTOS ALMEIDA PINTO		2,99				2,99
	2254	AZULDOURO - MATERIAIS DE CONSTRUÇÃO, LDA.		2,99				2,99
	2255	FERNANDO MANUEL BENTO PEREIRA		2,99				2,99
	2256	JOSE AUGUSTO ROQUE		2,99				2,99
	2257	ELECTRICIDADE INDUSTRIAL PORTUGUESA, S.A		2,99				2,99
	2265	TEÓFILO JORGE SALTA FARIA		2,99				2,99
	2266	CARLOS ALBERTO CASTRO		2,99				2,99
	2267	ADÉLIA DE FÁTIMA FLORÊNCIO VICENTE		2,99				2,99
	2268	OTÍLIA CRISTINA COSTA		2,99				2,99
	2269	GRAZIELA GLÓRIA FONSECA		2,99				2,99
	2270	Rui Miguel Castro Peixinho		2,99				2,99
	2271	CARLOS MODESTINO COSTA DOS SANTOS		2,99				2,99
	2273	HENRIQUE COSTA PENELA		2,99				2,99
	2277	MARIA ADELAIDE COSTA NUNES		2,99				2,99
	2278	JORGE FERNANDO RITO		2,99				2,99
	2280	JOSÉ JÚLIO SARAIVA PAIGA		2,99				2,99
	2282	EURICO MANUEL MESQUITA		2,99				2,99
	2283	JORGE RICARDO SEQUEIRA DE ANDRADE CUNHA		2,99				2,99
	2284	JOSÉ EDUARDO RIBEIRINHA BARRELEIRO		2,99				2,99
	2288	CONSTRUÇÕES COUTO & COUTO, LDA.		2,99				2,99
	2289	JOÃO CARLOS CARDOSO		2,99				2,99
	2292	LIDIA ALEXANDRA SOBRAL DE CARVALHO		2,99				2,99
	2293	HELENA PATRICIA FONSECA DA SILVA MARQUES		2,99				2,99
	2295	JOÃO ANTÓNIO DA SILVA OLIVEIRA		2,99				2,99
	2296	CARLOS MANUEL RAMOS COSTA		2,99				2,99
	2297	Maria da Conceição Sousa		2,99				2,99
	2298	MARIA ALICE SOUSA		2,99				2,99
	2300	PEDRO CARLOS ALMEIDA		2,99				2,99
	2302	ANTONIO JOAQUIM DE SEVES TOJAL		2,99				2,99
	2303	ORLANDO JOSÉ PINHO BRANCO DA SILVA		2,99				2,99
	2305	Lúcia Maria Sequeira Amaral		2,99				2,99
	2306	RICARDO JORGE DE JESUS SEQUEIRA		2,99				2,99
	2308	MARIA IVONE VIEIRA BRITES		2,99				2,99
	2309	FRANCISCO PINTO		2,99				2,99
	2310	SOCIEDADE AGRICOLA CASAL PEREIRA SANTOS		2,99				2,99
	2311	JOSÉ PAULO OLIVEIRA RODRIGUES		2,99				2,99
	2312	SEBASTIAO MARIA CLARO		2,99				2,99
	2313	MARIA ISABEL PINTO		2,99				2,99
	2315	Marlise Esteves Oliveira		2,99				2,99
	2316	ALBINO DOS SANTOS		2,99				2,99
		A TRANSPORTAR ...	288	2.255,80	51,17	173,37		2.378,00



ENTIDADE		OPERAÇÕES DE TESOURARIA				DATA	ANO	PAGINA
MSJPESQUEIRA		PERÍODO : 2022/01/01 a 2022/12/31				2023/04/17	2022	10
CÓDIGO CONTA	TERCEIRO	DESIGNAÇÃO	SALDO DA GERÊNCIA ANTERIOR		MOVIMENTO ANUAL		SALDO PARA A GERÊNCIA SEGUINTE	
			DEVEDOR	CREDOR	DEBITO	CREDITO	DEVEDOR	CREDOR
		TRANSPORTE ...		2.255,80	51,17	173,37		2.378,00
	2317	RUI MANUEL CUPERTINO DA FONSECA		2,99				2,99
	2318	VICTOR MANUEL MAGALHÃES ANCIÃES		2,99				2,99
	2319	Fernando Augusto Ventura		2,99				2,99
	2320	MARIA REMÉDIOS CASTRO		2,99				2,99
	2324	URMIA DE JESUS		2,99				2,99
	2326	ROSA MARIA FIGUEIREDO OLAIO FERREIRA		2,99				2,99
	2327	MARIA ALICE EXPOSTO COSTA		2,99				2,99
	2330	JOSÉ AUGUSTO PRATA		2,99				2,99
	2332	HABIMARANTE - SOCIEDADE DE CONSTRUÇÕES, S.A.		2,99				2,99
	2333	ARTUR JORGE BATISTA CARDOSO		2,99				2,99
	2334	ESPERANÇA DA PIEDADE		2,99				2,99
	2340	ROGÉRIO NASCIMENTO MATEUS		2,99				2,99
	2341	Virginia da Luz Nunes Lopes Sequeira		2,99				2,99
	2342	JOSÉ ADRIANO GOMES		2,99				2,99
	2344	Oswaldo Artur Frederico Lopes		2,99				2,99
	2348	MANUEL ANTÓNIO RIBEIRO VEIGA		2,99				2,99
	2349	ANTÓNIO MANUEL FERNANDES SANTOS		2,99				2,99
	2355	MARIA MARGARIDA AUGUSTO		2,99				2,99
	2356	ANTÓNIO FERNANDO FERREIRA MADEIRA		2,99				2,99
	2357	LUDOVINA DA CONCEIÇÃO CLEMENTE MATEUS		2,99				2,99
	2358	Sociedade Agricola Quinta do Soque, Lda		2,99				2,99
	2360	ANTONIO AUGUSTO LEMOS		2,99				2,99
	2361	ANTÓNIO MERCIANO RUIVO GREGÓRIO		2,99				2,99
	2362	VIRGILIO FERNANDES MONTEIRO		2,99				2,99
	2363	ALCINA MARIA DOS SANTOS MADEIRA MONTEIRO		2,99				2,99
	2366	JOSÉ AMADEU CARLOS DE JESUS		2,99				2,99
	2367	RUI ADEMAR FERREIRA PIRES		2,99				2,99
	2368	MARIA LUISA CEREJO CASTRO DOS SANTOS		2,99				2,99
	2369	Maria da Conceição Ferreira Vilas Boas		2,99				2,99
	2370	SIDÓNIO DE JESUS FERNANDES		2,99				2,99
	2371	Manuel Antonio Natario Bastardo		2,99				2,99
	2374	Maria Delfina Martins Donas Botto		2,99				2,99
	2375	MARIA ARLETE CAROLO		2,99				2,99
	2376	ANTÓNIO MANUEL SOARES		2,99				2,99
	2377	CARLOS MANUEL DOS SANTOS FERREIRA ADREGA		5,98				5,98
	2378	António Augusto Nunes Lopes		2,99				2,99
	2379	MONICA SOFIA SILVA PRADO		2,99				2,99
	2380	JOAO BATISTA SOBRAL PAIGA ANI		2,99				2,99
	2381	ARMINDO ABEL VEIGA DA COSTA PINTO		2,99				2,99
	2382	JOSE FILIPE DA COSTA PINTO		2,99				2,99
	2383	JOSE CANDIDO VASQUES		2,99				2,99
	2384	JOAO AUGUSTO PINTO		2,99				2,99
	2385	CASSIANO AUGUSTO RIBEIRO LOPES		2,99				2,99
	2386	MARIA CÂNDIDA DE ALMEIDA		2,99				2,99
	2397	JOÃO MANUEL GOMES		2,99				2,99
	2398	Eucelino Fernando Castro		2,99				2,99
	2399	JOSÉ LUÍS SEQUEIRA RIBEIRINHA		2,99				2,99
	2403	PAULINO FERREIRA ALMEIDA		2,99				2,99
	2404	JOSÉ MANUEL CARNEIRO RODRIGUES		2,99				2,99
	2405	MARIA ALDA CARRILHO		2,99				2,99
	2406	ADELIA DE JESUS CANCELO CARRILHO		2,99				2,99
	2407	PAULO JORGE GUEDES LADEIRAS		2,99				2,99
	2408	António Jorge Bonito		2,99				2,99
	2409	MANUEL ANTÓNIO GUEDES CORDEIRO		2,99				2,99
	2410	DANIEL AUGUSTO GOMES HELENA		2,99				2,99
	2411	MÁRIO JOÃO CUSTOIAS NOGUEIRA		2,99				2,99
	2412	ANTÓNIO AUGUSTO SOARES		2,99				2,99
		A TRANSPORTAR ...	289	2.255,80	51,17	173,37		2.378,00

ENTIDADE		OPERAÇÕES DE TESOUREARIA				DATA	ANO	PAGINA
MSJPESQUEIRA		PERÍODO : 2022/01/01 a 2022/12/31				2023/04/17	2022	11
CÓDIGO CONTA	TERCEIRO	DESIGNAÇÃO	SALDO DA GERÊNCIA ANTERIOR		MOVIMENTO ANUAL		SALDO PARA A GERÊNCIA SEGUINTE	
			DEVEDOR	CREDOR	DEBITO	CREDITO	DEVEDOR	CREDOR
		TRANSPORTE ...		2.255,80	51,17	173,37		2.378,00
	2413	NATÁLIA DE JESUS MESQUITA		2,99				2,99
	2416	LAURA DOS SANTOS PINTO LEAL		2,99				2,99
	2417	CARLOS ALBERTO COSTA DOS SANTOS		2,99				2,99
	2418	FERNANDO AUGUSTO PEREIRA CRISTÃO		2,99				2,99
	2419	SÉRGIO MANUEL PINA DO NASCIMENTO		2,99				2,99
	2423	ALVARO DOS SANTOS RODRIGUES		2,99				2,99
	2424	SEBASTIÃO ANTÔNIO LIMA MONTEIRO		2,99				2,99
	2425	Antonio Augusto Natario		2,99				2,99
	2431	Ilídio Dos Santos		2,99				2,99
	2435	ANTÔNIO AIRES COVAS		2,99				2,99
	2436	TERESA MARIA DOS REIS VAZ PEREIRA		2,99				2,99
	2437	JOSÉ ANIBAL LEITÃO		2,99				2,99
	2440	Maria Adelaide Cardil Martins Camelo		2,99				2,99
	2442	CIDÁLIA DOS ANJOS MARTINS FERREIRA COVAS		2,99				2,99
	2443	FRANCISCO FERREIRA BARRADAS		2,99				2,99
	2444	JOSÉ MARIA FIDALGO		2,99				2,99
	2448	JOSÉ MARIA MEIRELES		2,99				2,99
	2449	ARMANDO AUGUSTO SILVA FONSECA		2,99				2,99
	2450	TOME AUGUSTO BASTARDO		2,99				2,99
	2451	MANUEL JOSÉ REBELO		2,99				2,99
	2452	MANUEL MORGADO CECÍLIO		2,99				2,99
	2453	ALZIRA ADELAIDE ROCHA		2,99				2,99
	2454	ANTÔNIO AUGUSTO ESTÁVEL		2,99				2,99
	2456	MANUEL SEBASTIAO VASQUES MESQUITA		2,99				2,99
	2458	PAULO ALEXANDRE FONSECA COVAS		2,99				2,99
	2459	MARIA DA GLÓRIA NORINHA		2,99				2,99
	2461	ADELINO FERNANDO DE SOUSA ALEXANDRINO		2,99				2,99
	2465	AMERICO DO ESPIRITO SANTO CAMILO		2,99				2,99
	2468	JORGE DANIEL RIBEIRO VEIGA		2,99				2,99
	2469	JOSÉ BARRADAS VILAS BOAS		2,99				2,99
	2471	João Batista Arrais		2,99				2,99
	2472	Cândida da Encarnação Carvalho Taxa		2,99				2,99
	2473	FELICIANO AUGUSTO AMARAL FERNANDES		2,99				2,99
	2474	JOSÉ ANTÔNIO CUPERTINO DA FONSECA		2,99				2,99
	2475	MANUEL HENRIQUE FREIXO COSTA		2,99				2,99
	2478	ARMANDINA DA CONCEIÇÃO AGUIAR		2,99				2,99
	2479	Centro Social e Paroquial de Trevões		8,97				8,97
	2480	OTILIA DE FATIMA TEIXEIRA PINHEIRO HELENA		2,99				2,99
	2481	MARIA ADILIA PINTO		2,99				2,99
	2482	MARCO CÉSAR GUEDES VASQUES		2,99				2,99
	2484	MARIA ISABEL VALADARES VILA CARVALHO		2,99				2,99
	2486	CARLOS JOSÉ DA SILVA ELIAS		2,99				2,99
	2492	João Russo Monteiro - Sociedade Unipessoal, Lda		5,98				5,98
	2497	AMÉRICO DOS SANTOS ALMEIDA		2,99				2,99
	2501	MARIA MADALENA FRESTA FONSECA		2,99				2,99
	2503	GILDA MARIA COSTA DOS SANTOS		2,99				2,99
	2504	JÚLIO ANTÔNIO SILVERIO AMARAL		2,99				2,99
	2505	Fernando Rebelo		2,99				2,99
	2506	José João Amaro Quintal		2,99				2,99
	2507	VÍTOR JOÃO CARIA SOARES		2,99				2,99
	2508	MARIA ISABEL CLARO		2,99				2,99
	2509	EDUARDO HERMINIO COSTA		2,99				2,99
	2513	Candida de Jesus Camilo Covas		2,99				2,99
	2520	MARIA DE LOURDES SEQUEIRA MARTINS		2,99				2,99
	2523	ANTÔNIO MATIAS PEREIRA MOREIRA		2,99				2,99
	2524	ALVARO JESUS FELICIANO		2,99				2,99
	2525	Ricardo Manuel Ferreira Frias		2,99				2,99
		A TRANSPORTAR ...	290	2.255,80	51,17	173,37		2.378,00

ENTIDADE		OPERAÇÕES DE TESOUREARIA				DATA	ANO	PAGINA
MSJPESQUEIRA		PERÍODO : 2022/01/01 a 2022/12/31				2023/04/17	2022	12
CÓDIGO CONTA	TERCEIRO	DESIGNAÇÃO	SALDO DA GERÊNCIA ANTERIOR		MOVIMENTO ANUAL		SALDO PARA A GERÊNCIA SEGUINTE	
			DEVEDOR	CREDOR	DEBITO	CREDITO	DEVEDOR	CREDOR
		TRANSPORTE ...		2.255,80	51,17	173,37		2.378,00
	2527	MARIA ANTONIETA PEREIRA		5,98				5,98
	2528	JOSÉ MANUEL MARTINHO FIGUEIREDO		2,99				2,99
	2530	EMILIO ANTÔNIO ROLDÃO		2,99				2,99
	2532	PATRICIO ALEXANDRE PÓVOA REIS		2,99				2,99
	2548	LUIS AUGUSTO SEQUEIRA		2,99				2,99
	2549	LUIS JOAQUIM CARDOSO VENTURA		2,99				2,99
	2551	IVONE DA CONCEIÇÃO FONSECA FERREIRA		2,99				2,99
	2553	JOÃO FERNANDO MAGALHAES		2,99				2,99
	2554	Norberto Dos Santos Leocadia		2,99				2,99
	2560	JOAO CARLOS ANUNCIAÇÃO OLIVEIRA		2,99				2,99
	2561	PAULO ALEXANDRE MORAIS NORINHA		2,99				2,99
	2565	FRANCISCO RIBEIRO LOPES		2,99				2,99
	2568	CECILIA DO NASCIMENTO CAMILO MARQUES PEREIRA		2,99				2,99
	2667	RICARDO FILIPE CECILIO AZEVEDO		2,99				2,99
	2686	NUNO MANUEL AMANTE CASTRO		2,99				2,99
	2720	MARIA ISABEL MAGALHÃES RIBEIRO MAIA SANTOS		2,99				2,99
	2741	LUÍS VALDEMAR DIAS MOUTINHO		2,99				2,99
	2850	EUGÊNIO PINTO CARVALHO		2,99				2,99
	2899	ALFREDO MANUEL BASTARDO BORGES		2,99				2,99
	2900	FILIPA CARINA RAMOS SILVA		2,99				2,99
	2901	AURÉLIO AUGUSTO PINTO		2,99				2,99
	2904	MONICA ALEGRIA CALÇARÃO ESTRELITA		2,99				2,99
	2905	MARIA BERNARDETE CLEMENTE		2,99				2,99
	2909	ANTÔNIO AUGUSTO DA FONSECA		2,99				2,99
	2910	MARCELO HENRIQUE SOBRAL DE CASTRO		5,98				5,98
	2915	JOSÉ JOÃO FONSECA		2,99				2,99
	2916	ANTÔNIO AUGUSTO DOS SANTOS BASTARDO		2,99				2,99
	2920	FORÇA DA NATUREZA - UNIPESSOAL, LDA		2,99				2,99
	2922	FERNANDO EDUARDO TABUAÇO COVAS		2,99				2,99
	2923	FERNANDO AUGUSTO COSTA		2,99				2,99
	2925	Maria Luisa Cordeiro Sequeira Barreleiro		2,99				2,99
	2926	ALBERTO DOS SANTOS TAMANQUEIRO		2,99				2,99
	2927	MANUEL DOS ANJOS COVAS		2,99				2,99
	2931	MARIA EDUARDA MATOS FRIAS MOREIRA		2,99				2,99
	2933	ANTÔNIO MANUEL LOPES		2,99				2,99
	2936	MARIA DA CONCEIÇÃO MOUCO RIBOURA		2,99				2,99
	2938	LUISA MARGARIDA CABRITA DA SILVA FERNANDES		2,99				2,99
	2943	MÁRCIA ISABEL PEREIRA GUEDES		2,99				2,99
	2944	CRISTIANA RAQUEL DO ESPIRITO SANTO PEREIRA VILA		2,99				2,99
	2945	HELENA CRISTINA AGUIAR FERREIRA		2,99				2,99
	2946	MARIA DA CONCEIÇÃO OLIVEIRA GUEDES CORDEIRO MONTANHA		2,99				2,99
	2947	ANTÔNIO AUGUSTO DO ESPIRITO SANTO CACHINHO		5,98				5,98
	2948	ESMERALDA DA LUZ VEIGA		2,99				2,99
	2949	Liliana Patricia Cecílio Mata		2,99				2,99
	2951	Paulo Jorge Costa Pinto		2,99				2,99
	2952	GILBERTO CLAUDIO GONÇALVES DUARTE		2,99				2,99
	2956	Cesaltina Maria Prado Calçarão		2,99				2,99
	2960	TERESA DE JESUS GOMES		2,99				2,99
	2966	AURÉLIO AUGUSTO SILVA		2,99				2,99
	2971	FLORIANO AUGUSTO SANTOS		2,99				2,99
	2972	JULIANA FILIPA CARVALHO FRIAS COELHO		2,99				2,99
	2976	GERMANA MARIA MADUREIRA MATEUS SILVA		2,99				2,99
	2977	REINALDO BATISTA		2,99				2,99
	2979	AMÉRICO RICARDO ALVES		2,99				2,99
	2980	ANTÔNIO AUGUSTO CORREIA FREDERICO		2,99				2,99
	2984	Luis Alberto Valentim Guerra		2,99				2,99
		A TRANSPORTAR ...	291	2.255,80	51,17	173,37		2.378,00

ENTIDADE		OPERAÇÕES DE TESOUREARIA				DATA	ANO	PAGINA
MSJPESQUEIRA		PERÍODO : 2022/01/01 a 2022/12/31				2023/04/17	2022	13
CÓDIGO CONTA	TERCEIRO	DESIGNAÇÃO	SALDO DA GERÊNCIA ANTERIOR		MOVIMENTO ANUAL		SALDO PARA A GERÊNCIA SEGUINTE	
			DEVEDOR	CREDOR	DEBITO	CREDITO	DEVEDOR	CREDOR
		TRANSPORTE ...		2.255,80	51,17	173,37		2.378,00
	2989	OSVALDO MAGALHÃES		2,99				2,99
	2991	ANDRÉ SEQUEIRA DA COSTA		2,99				2,99
	2992	WIESE & KROHN, SUCESSORES, LDA.		2,99				2,99
	2993	EDMUNDO LUIS CARVALHO PINTO		2,99				2,99
	2995	MANUEL DOMINGOS DE ALMEIDA		2,99				2,99
	2996	ROSA MARIA AUGUSTO		2,99				2,99
	2997	NUNO EDUARDO LEMOS SALTA		2,99				2,99
	2999	LUÍS TEIXEIRA SANTANA		2,99				2,99
	3000	CIDALIA CUSTOIAS DOS SANTOS		8,97				8,97
	3003	MÁRIO SÉRGIO FONSECA PROENZA		2,99				2,99
	3004	DIAMANTINO HUBERT FERREIRA		2,99				2,99
27.7.1.1.4		Cauções e depósitos diversos		4.630,00	15,00	430,00		5.045,00
	2140	MUNICIPIO DE S. JOÃO DA PESQUEIRA		1.680,00	15,00			1.665,00
	2248	JOSÉ LUIS MORGADO CATARINO	100,00				100,00	
	3918	CRISTINA FILIPA MONTEIRO DOS ANJOS	5,00				5,00	
	3969	Consumidor Final		3.050,00		430,00		3.480,00
27.7.1.1.5	4071	ASSOCIAÇÃO BAGOS D'OURO		5,00				5,00
		Cauções uso louça autarquia		200,00	200,00	450,01		450,01
	445	GRUPO DESPORTIVO DE SÃO JOÃO DA PESQUEIRA				150,01		150,01
	2727	Clube de Caça e Pesca de Ervedosa do Douro		100,00	100,00	100,00		100,00
	3939	ANGELO AUGUSTO MARTINS ESPIRITO SANTO		100,00	100,00	100,00		100,00
	4720	Cream And Wine 4us Unipessoal, Lda				100,00		100,00
27.7.1.2		Exigível a mais de 12 meses		399.248,24	415.006,17	357.822,61		342.064,68
	22	EDIMARCO - CONSTRUÇÕES, S.A				5.391,43		5.391,43
	265	E.D.S.-ELECTRIFICADORA DOURO SUL,LDA.				3.613,87		3.613,87
	445	GRUPO DESPORTIVO DE SÃO JOÃO DA PESQUEIRA		492,00	150,01			341,99
	449	CONSTRUTORA MEDENSE,LDA.				1.323,45		1.323,45
	681	AUGUSTO JOSE DA FONSECA		63,00				63,00
	793	GUALDIM ANCIAES AMADO		64,08				64,08
	1681	Manuel Dos Anjos Vieira Ventura				435,34		435,34
	1706	Gualdim Anciães Amado & Filhos, Lda.				37.632,27		37.632,27
	1742	SERVI-RURI - PRESTAÇÃO DE SERVIÇOS TÉCNICO-AGRÍCOLAS, LDA.				536,56		536,56
	1787	FIRMINO GOMES DA COSTA, S.A. - EMPREITEIROS DE CONSTRUÇÃO CIVIL E OBRAS PÚBLICAS		4.265,89				4.265,89
	1976	PAULO JOÃO ABRUNHOSA ESPANHOL		1.145,50	859,13	864,88		1.151,25
	2140	MUNICIPIO DE S. JOÃO DA PESQUEIRA		391.774,56	391.774,56			
	2225	NUNO PEREIRA AMANTE PAIXÃO				817,81		817,81
	2261	Acácio da Fonseca, Unipessoal, Lda.				5.594,66		5.594,66
	2262	CHUPAS E MORRÃO - CONSTRUTORES DE OBRAS PÚBLICAS				13.218,59		13.218,59
	2432	EMPALME-SOCIEDADE DE CONSTRUÇÕES, LDA.				2.002,70		2.002,70
	2521	BRICANTEL - COMÉRCIO DE MATERIAL ELÉCTRICO DE BRAGANÇA, LDA.				130,89		130,89
	2559	BRIGIDA & DINIS - SOCIEDADE DE CONSTRUÇÕES, LDA				1.847,83		1.847,83
	2738	ARNALDINA PEGO SARIVA ABRUNHOSA ROCHA				576,00		576,00
	2741	LUÍS VALDEMAR DIAS MOUTINHO				2.372,07		2.372,07
	2759	IRENE MARIA COSTA MACHADO FERREIRA	100,00				100,00	
	2797	JOAQUIM DA FONSECA PINTO				98,04		98,04
	3122	LOPES & IRMÃOS, LDA.		0,04		72.714,27		72.714,31
	3149	SANTANA & CA., S.A.				978,81		978,81
	3182	Joferand Construções Unipessoal, Lda.		109,70	54,87	1.566,63		1.621,46
	3186	Cunha Nova Unipessoal,lda		677,46	254,05	22.391,91		22.815,32
	3419	EDUARDO LOPES - CONSTRUÇÕES, LDA				882,00		882,00
	3462	CIVILCASA II - CONSTRUÇÕES,S.A				2.562,42		2.562,42
	3477	ALFA TÊNIS - CAMPOS DE TÊNIS, LDA.				171,20		171,20
	3717	Douroway - Waterway Yacht Charter, Lda				2.500,00		2.500,00
	3760	Crisalia Maria Correia Lopes Espirito Santo		100,00				100,00
		A TRANSPORTAR ...	292	406.334,04	415.272,34	358.875,99		349.937,69

ENTIDADE		OPERAÇÕES DE TESOUREARIA				DATA	ANO	PAGINA
MSJPESQUEIRA		PERÍODO : 2022/01/01 a 2022/12/31				2023/04/17	2022	14
CÓDIGO CONTA	TERCEIRO	DESIGNAÇÃO	SALDO DA GERÊNCIA ANTERIOR		MOVIMENTO ANUAL		SALDO PARA A GERÊNCIA SEGUINTE	
			DEVEDOR	CREDOR	DEBITO	CREDITO	DEVEDOR	CREDOR
TRANSPORTE ...				406.334,04	415.272,34	358.875,99		349.937,69
3813		PROGRESSO & SABER UNIPESSOAL, LDA				32.362,50		32.362,50
3815		EDIBEIRAS - EDIFÍCIOS E OBRAS PÚBLICAS DAS BEIRAS, LDA.			21.558,93	24.314,82		2.755,89
3833		JOÃO VEIGA - CONSTRUÇÕES, LDA.		201,39		8.621,27		8.822,66
3907		CLUBE DOURO XTREME		100,00				100,00
3985		LUÍS MOUTINHO, UNIPESSOAL, LDA.				17.296,96		17.296,96
4113		ANTÓNIO JOAQUIM DIAS MOUTINHO				1.783,51		1.783,51
4154		Solopex, Lda.				1.192,46		1.192,46
4183		de Melo Bartolomeu, Lda.				123,84		123,84
4480		Eco Firma - Gestão do Ambiente, S.a.		354,62	354,62			
4659		Impermeacosta, Lda.				4.067,44		4.067,44
5075		JOSÉ LUIS RODRIGUES FERNANDES				13.190,61		13.190,61
5236		Dizconstrução, Lda.				16.788,50		16.788,50
5354		Neoturf - Construção e Manutenção de Espaços Verdes, Lda.				9.736,90		9.736,90
5571		Suez Treatment Solutions, S.a.				11.804,20		11.804,20
5789		Costa & Carreira, Lda.				18.580,45		18.580,45
5791		Forcefer - Engenharia Matalomecânica, Lda.				5.615,88		5.615,88
5792		Domo Fun Grass Portugal, Lda.				12.119,64		12.119,64
TOTAL ...				406.334,04	415.272,34	358.875,99		349.937,69

Em \_\_\_\_ de \_\_\_\_\_ de \_\_\_\_  
\_\_\_\_\_

Em \_\_\_\_ de \_\_\_\_\_ de \_\_\_\_  
\_\_\_\_\_



MAPA DE FUNDO DE FIXO		2022
Designação da Entidade	Município de S. João da Pesqueira	
Gerência	01 de Janeiro a 31 de Dezembro de 2022	

Titular do Fundo de Maneio	Paulo Jorge Santos Mendonça Tolda
Dotação Orçamental	
Valor do Fundo	1000 euros
Data da constituição	Janeiro de 2022

Ordem de Pagamento			Ordem de Pagamento			Ordem de pagamento		
N.º	Data		N.º	Data	Valor	N.º	Data	Valor
57	11-01-2022	200,00 €			4.044,15 €			
58	11-01-2022	200,00 €	4008	19-09-2022	165,34 €			
59	11-01-2022	200,00 €	4009	19-09-2022	164,02 €			
60	11-01-2022	200,00 €	4010	19-09-2022	178,53 €			
61	11-01-2022	200,00 €	4011	19-09-2022	78,50 €			
1606	08-04-2022	136,26 €	4012	19-09-2022	55,00 €			
1607	08-04-2022	140,20 €	5326	09-12-2022	20,00 €			
1608	08-04-2022	139,90 €	5327	09-12-2022	155,66 €			
1609	08-04-2022	64,50 €	5328	09-12-2022	148,73 €			
1610	08-04-2022	123,57 €	5329	09-12-2022	101,61 €			
1611	08-04-2022	51,05 €	5332	09-12-2022	54,33 €			
1920	04-05-2022	131,71 €	5333	09-12-2022	171,85 €			
1921	04-05-2022	57,82 €	5334	09-12-2022	194,05 €			
1922	04-05-2022	104,50 €	5335	09-12-2022	78,67 €			
1923	04-05-2022	196,50 €	5557	28-12-2022	31,33 €			
2405	02-06-2022	190,47 €	5558	28-12-2022	50,00 €			
2406	02-06-2022	152,98 €	5559	28-12-2022	142,79 €			
2407	02-06-2022	50,00 €	5560	28-12-2022	191,38 €			
2408	02-06-2022	13,95 €	5561	28-12-2022	183,49 €			
2409	02-06-2022	173,89 €	5562	28-12-2022	78,52 €			
2410	02-06-2022	195,93 €	ROPG	28-12-2022	1.000,00 €			
2411	02-06-2022	27,59 €						
3012	07-07-2022	146,23 €						
3013	08-07-2022	13,57 €						
3014	06-08-2022	140,10 €						
3016	06-07-2022	191,33 €						
3017	06-07-2022	195,00 €						
3018	06-07-2022	195,00 €						
3019	06-07-2022	45,05 €						
4007	19-09-2022	167,05 €						
	Transporte	4.044,15 €		Total	7.287,95 €			

O responsável pela área financeira,  
Assinatura, \_\_\_\_\_

O membro do executivo responsável pela área/pelouro financeiro,  
Assinatura, \_\_\_\_\_

MAPA DE FUNDO FIXO		2022
Designação da Entidade	Município de S. João da Pesqueira	
Gerência	01 de Janeiro a 31 de Dezembro de 2022	

Titular do Fundo de Maneio	Carmen Susana Claro Fontes Carvalho
Dotação Orçamental	
Valor do Fundo	1000 euros
Data da constituição	Janeiro de 2022

Ordem de Pagamento			Ordem de Pagamento			Ordem de pagamento		
N.º	Data	Valor	N.º	Data	Valor	N.º	Data	Valor
51	14-01-2022	200,00 €			4.580,33 €			
52	14-01-2022	200,00 €	5495	21-12-2022	60,00 €			
53	14-04-2022	200,00 €	ROPG	21-12-2022	1.000,00 €			
54	14-01-2022	200,00 €						
55	14-01-2022	200,00 €						
1464	31-03-2022	160,00 €						
1465	31-03-2022	184,47 €						
1466	31-03-2022	190,75 €						
1467	31-03-2022	197,15 €						
1468	31-03-2022	120,00 €						
1469	31-03-2022	88,55 €						
2191	19-05-2022	90,40 €						
2192	19-05-2022	49,74 €						
2193	19-05-2022	52,00 €						
3107	19-07-2022	195,20 €						
3108	19-07-2022	183,63 €						
3109	20-10-2021	118,08 €						
3110	19-07-2022	165,40 €						
3111	19-07-2022	184,96 €						
3112	19-07-2022	100,00 €						
3113	19-07-2022	39,99 €						
4789	30-10-2022	199,89 €						
4790	30-10-2022	173,11 €						
4791	30-10-2022	181,00 €						
4792	30-10-2022	30,57 €						
4793	30-10-2022	176,75 €						
5490	21-12-2022	189,93 €						
5491	21-12-2022	89,80 €						
5492	21-12-2022	166,96 €						
5494	21-12-2022	252,00 €						
		4.580,33 €			5.640,33 €			

O responsável pela área financeira,  
Assinatura, \_\_\_\_\_

O membro do executivo responsável pela área/pelouro financeiro,  
Assinatura, \_\_\_\_\_



# RELAÇÃO NOMINAL DOS RESPONSÁVEIS

Designação da Entidade

MUNICÍPIO DE SÃO JOÃO DA PESQUEIRA

Gerência

1 DE JANEIRO A 31 de DEZEMBRO 2022

Nome	Situação na Entidade	Período de responsabilização	Morada
Manuel António Natário Cordeiro	Presidente da Câmara	01-01-2022 31-12-2022	Av. <sup>a</sup> Marquês de Soveral, 32 5130-321 S. João da Pesqueira
José Vitor Fernandes Sobral	Vereador	01.01.2022 31-12-2022	Rua do Minério, n.º 60 5130-569 S. João da Pesqueira
José Luís Cardoso Rodrigues	Vice-Presidente	01.01.2022 31-12-2022	Av. <sup>a</sup> Marquês de Soveral, 110 5130-321 S. João da Pesqueira
Carmen Susana Claro Fontes Carvalho	Vereador em regime de tempo inteiro	01.01.2022 31-12-2022	Rua Marquês de Pombal, n.º10 5130-567 S. João da Pesqueira
Maria de Lurdes Cardoso Carvalho Veiga	Vereadora	01-01-2022 A 20-07-2022	Rua da Cruzinha, n.º 4 5130-301 S. João da Pesqueira
Jorge Miguel Carvalho Fernandes	Vereador	21-07-2022 A 31-12-2022	Rua Central - Casais do Douro 5130-053 Ervedosa do Douro

O Responsável pela área financeira,

\_\_\_\_\_

## DECLARAÇÃO DE COMPROMISSOS PLURIANUAIS EXISTENTES EM 31/12/2022

(Alínea a) do n.º 1, do artigo 15.º da LCPA)

Manuel António Natário Cordeiro, Presidente da Câmara Municipal de S. João da Pesqueira, nos termos da alínea a), do n.º 1, do artigo 15.º da LCPA, declara que todos os compromissos plurianuais existentes em 31 de dezembro último se encontra devidamente registados na base de dados central da entidade responsável pelo controlo da execução orçamental, pelos seguintes montantes, conforme mapa anexo:

<b>Ano</b>	<b>Total de Compromissos Plurianuais</b>
2023	1.841.666,69€
2024	917.260,61€
2025	780.453,66€
2026	765.805,08€
2027 e seguintes	5.524.949,98€
<b>Total Global</b>	<b>9.830.136,02€</b>

Edifício dos Paços do Concelho, S. João da Pesqueira, 21 de abril de 2023.

O Presidente da Câmara

\_\_\_\_\_  
(Manuel António Natário Cordeiro)

ENTIDADE		BALANCETE DAS CONTAS DE CONTROLO ORÇAMENTAL								DATA	ANO	PAGINA
MSJPESQUEIRA		PERÍODO : Janeiro		A Dezembro						2023/04/20	2022	1
CONTA DE CONTROLO ORÇAMENTAL	ORGÂNICA	CLASSIFICAÇÃO ECONOMICA	DESIGNAÇÃO	ANTERIOR		DO PERÍODO		ACUMULADO		SALDO		
				DEBITO	CREDITO	DEBITO	CREDITO	DEBITO	CREDITO	DEVEDOR	CREDOR	
<b>03</b>			<b>Receita a receber em períodos futuros</b>			<b>7.772,55</b>	<b>7.772,55</b>	<b>7.772,55</b>	<b>7.772,55</b>			
<b>03.1</b>			<b>Orçamento</b>				<b>7.772,55</b>		<b>7.772,55</b>			
<b>03.1.1</b>			<b>Período (n+1)</b>				<b>6.029,30</b>		<b>6.029,30</b>			<b>7.772,55</b>
03.1.1		04012306	SANEAMENTO				55,72		55,72			55,72
03.1.1		040201	JUROS DE MORA				277,49		277,49			277,49
03.1.1		07010802	AGUA				4.321,56		4.321,56			4.321,56
03.1.1		07020901	SANEAMENTO				284,05		284,05			284,05
03.1.1		07020902	RESÍDUOS SÓLIDOS				1.090,48		1.090,48			1.090,48
<b>03.1.2</b>			<b>Período (n+2)</b>				<b>1.051,54</b>		<b>1.051,54</b>			<b>1.051,54</b>
03.1.2		04012306	SANEAMENTO				14,68		14,68			14,68
03.1.2		040201	JUROS DE MORA				84,65		84,65			84,65
03.1.2		07010802	AGUA				584,40		584,40			584,40
03.1.2		07020901	SANEAMENTO				68,02		68,02			68,02
03.1.2		07020902	RESÍDUOS SÓLIDOS				299,79		299,79			299,79
<b>03.1.3</b>			<b>Período (n+3)</b>				<b>481,29</b>		<b>481,29</b>			<b>481,29</b>
03.1.3		04012306	SANEAMENTO				12,24		12,24			12,24
03.1.3		040201	JUROS DE MORA				62,55		62,55			62,55
03.1.3		07010802	AGUA				261,58		261,58			261,58
03.1.3		07020901	SANEAMENTO				48,21		48,21			48,21
03.1.3		07020902	RESÍDUOS SÓLIDOS				96,71		96,71			96,71
<b>03.1.4</b>			<b>Período (n+4)</b>				<b>210,42</b>		<b>210,42</b>			<b>210,42</b>
03.1.4		04012306	SANEAMENTO				7,14		7,14			7,14
03.1.4		040201	JUROS DE MORA				35,07		35,07			35,07
03.1.4		07010802	AGUA				110,56		110,56			110,56
03.1.4		07020901	SANEAMENTO				27,01		27,01			27,01
03.1.4		07020902	RESÍDUOS SÓLIDOS				30,64		30,64			30,64
<b>03.1.5</b>			<b>Períodos seguintes</b>									
<b>03.2</b>			<b>liquidações</b>			<b>7.772,55</b>		<b>7.772,55</b>		<b>7.772,55</b>		
<b>03.2.1</b>			<b>Período (N+1)</b>			<b>6.029,30</b>		<b>6.029,30</b>		<b>6.029,30</b>		
03.2.1		04012306	SANEAMENTO				55,72		55,72			55,72
03.2.1		040201	JUROS DE MORA				277,49		277,49			277,49
03.2.1		07010802	AGUA				4.321,56		4.321,56			4.321,56
03.2.1		07020901	SANEAMENTO				284,05		284,05			284,05
03.2.1		07020902	RESÍDUOS SÓLIDOS				1.090,48		1.090,48			1.090,48
<b>03.2.2</b>			<b>Período (n+2)</b>				<b>1.051,54</b>		<b>1.051,54</b>			<b>1.051,54</b>
03.2.2		04012306	SANEAMENTO				14,68		14,68			14,68
03.2.2		040201	JUROS DE MORA				84,65		84,65			84,65
03.2.2		07010802	AGUA				584,40		584,40			584,40
03.2.2		07020901	SANEAMENTO				68,02		68,02			68,02
03.2.2		07020902	RESÍDUOS SÓLIDOS				299,79		299,79			299,79
<b>03.2.3</b>			<b>Período (n+3)</b>				<b>481,29</b>		<b>481,29</b>			<b>481,29</b>
03.2.3		04012306	SANEAMENTO				12,24		12,24			12,24
03.2.3		040201	JUROS DE MORA				62,55		62,55			62,55
03.2.3		07010802	AGUA				261,58		261,58			261,58
03.2.3		07020901	SANEAMENTO				48,21		48,21			48,21
03.2.3		07020902	RESÍDUOS SÓLIDOS				96,71		96,71			96,71
<b>03.2.4</b>			<b>Período (n+4)</b>				<b>210,42</b>		<b>210,42</b>			<b>210,42</b>
03.2.4		04012306	SANEAMENTO				7,14		7,14			7,14
03.2.4		040201	JUROS DE MORA				35,07		35,07			35,07
03.2.4		07010802	AGUA				110,56		110,56			110,56
03.2.4		07020901	SANEAMENTO				27,01		27,01			27,01
03.2.4		07020902	RESÍDUOS SÓLIDOS				30,64		30,64			30,64
<b>03.2.5</b>			<b>Períodos seguintes</b>									
<b>04</b>			<b>Despesa a pagar em períodos futuros</b>			<b>10.001.979,08</b>	<b>10.001.979,08</b>	<b>10.001.979,08</b>	<b>10.001.979,08</b>			
<b>04.1</b>			<b>Orçamento</b>			<b>9.916.057,55</b>	<b>85.921,53</b>	<b>9.916.057,55</b>	<b>85.921,53</b>	<b>9.830.136,02</b>		
<b>04.1.1</b>			<b>Período (n+1)</b>			<b>1.859.788,29</b>	<b>18.121,60</b>	<b>1.859.788,29</b>	<b>18.121,60</b>	<b>1.841.666,69</b>		
<b>04.1.1.1</b>	<b>02</b>		<b>CÂMARA MUNICIPAL E SERVIÇOS MUNICIPAIS</b>									
04.1.1.1	02	010107	PESSOAL EM REGIME DE TAREFA OU AVENÇA			279.421,00		279.421,00		279.421,00		
04.1.1.1	02	020121	OUTROS BENS			123.067,30		123.067,30		123.067,30		
04.1.1.1	02	020202	LIMPEZA E HIGIENE			24.549,60		24.549,60		24.549,60		
A TRANSPORTAR ...						<b>299</b>		1.867.560,84	25.894,15	1.867.560,84	25.894,15	1.841.666,69

ENTIDADE		BALANCETE DAS CONTAS DE CONTROLO ORÇAMENTAL								DATA	ANO	PAGINA
MSJPESQUEIRA		PERÍODO : Janeiro		A Dezembro						2023/04/20	2022	2
CONTA DE CONTROLO ORÇAMENTAL	ORGÂNICA	CLASSIFICAÇÃO ECONOMICA	DESIGNAÇÃO	ANTERIOR		DO PERÍODO		ACUMULADO		SALDO		
				DEBITO	CREDITO	DEBITO	CREDITO	DEBITO	CREDITO	DEVEDOR	CREADOR	
TRANSPORTE ...						1.867.560,84	25.894,15	1.867.560,84	25.894,15	1.841.666,69		
04.1.1	02	020203	CONSERVAÇÃO DE BENS			19.040,40		19.040,40		19.040,40		
04.1.1	02	020206	LOCAÇÃO DE MATERIAL DE TRANSPORTE			14.008,13		14.008,13		14.008,13		
04.1.1	02	020209	COMUNICAÇÕES			2.676,22		2.676,22		2.676,22		
04.1.1	02	020210	TRANSPORTES			122.236,69		122.236,69		122.236,69		
04.1.1	02	020214	ESTUDOS, PARECERES, PROJECTOS E CONSULTADORIA			18.450,00		18.450,00		18.450,00		
04.1.1	02	020216	SEMINÁRIOS, EXPOSIÇÕES E SIMILARES			6.084,10		6.084,10		6.084,10		
04.1.1	02	020218	VIGILÂNCIA E SEGURANÇA			11.457,97		11.457,97		11.457,97		
04.1.1	02	020219	ASSISTÊNCIA TÉCNICA			80.161,14		80.161,14		80.161,14		
04.1.1	02	020220	OUTROS TRABALHOS ESPECIALIZADOS			65.693,80	17.121,60	65.693,80	17.121,60	48.572,20		
04.1.1	02	020225	OUTROS SERVIÇOS			153.703,89		153.703,89		153.703,89		
04.1.1	02	03010302	EMPRÉSTIMOS DE MÉDIO E LONGO PRAZOS			181.613,55	1.000,00	181.613,55	1.000,00	180.613,55		
04.1.1	02	030601	OUTROS ENCARGOS FINANCEIROS			240,00		240,00		240,00		
04.1.1	02	07010406	INSTALAÇÕES DESPORTIVAS E RECREATIVAS			65.481,51		65.481,51		65.481,51		
04.1.1	02	070108	SOFTWARE INFORMÁTICO			3.013,50		3.013,50		3.013,50		
04.1.1	02	080701	INSTITUIÇÕES SEM FINS LUCRATIVOS			18.821,29		18.821,29		18.821,29		
04.1.1	02	100603	SOCIEDADES FINANCEIRAS - BANCOS E OUTRAS INSTITUIÇÕES FINANCEIRAS			670.068,20		670.068,20		670.068,20		
04.1.2			<b>Período (n+2)</b>			<b>922.310,59</b>	<b>5.049,98</b>	<b>922.310,59</b>	<b>5.049,98</b>	<b>917.260,61</b>		
04.1.2	02		<b>CÂMARA MUNICIPAL E SERVIÇOS MUNICIPAIS</b>									
04.1.2	02	020208	LOCAÇÃO DE OUTROS BENS			14.008,13		14.008,13		14.008,13		
04.1.2	02	020220	OUTROS TRABALHOS ESPECIALIZADOS			8.560,80		8.560,80		8.560,80		
04.1.2	02	020225	OUTROS SERVIÇOS			71.020,00		71.020,00		71.020,00		
04.1.2	02	03010302	EMPRÉSTIMOS DE MÉDIO E LONGO PRAZOS			174.046,71		174.046,71		174.046,71		
04.1.2	02	030601	OUTROS ENCARGOS FINANCEIROS			240,00		240,00		240,00		
04.1.2	02	070108	SOFTWARE INFORMÁTICO			3.013,50		3.013,50		3.013,50		
04.1.2	02	080701	INSTITUIÇÕES SEM FINS LUCRATIVOS			19.586,55	5.049,98	19.586,55	5.049,98	14.536,57		
04.1.2	02	100603	SOCIEDADES FINANCEIRAS - BANCOS E OUTRAS INSTITUIÇÕES FINANCEIRAS			631.834,90		631.834,90		631.834,90		
04.1.3			<b>Período (n+3)</b>			<b>785.503,64</b>	<b>5.049,98</b>	<b>785.503,64</b>	<b>5.049,98</b>	<b>780.453,66</b>		
04.1.3	02		<b>CÂMARA MUNICIPAL E SERVIÇOS MUNICIPAIS</b>									
04.1.3	02	020220	OUTROS TRABALHOS ESPECIALIZADOS			8.560,80		8.560,80		8.560,80		
04.1.3	02	03010302	EMPRÉSTIMOS DE MÉDIO E LONGO PRAZOS			157.026,32		157.026,32		157.026,32		
04.1.3	02	030601	OUTROS ENCARGOS FINANCEIROS			240,00		240,00		240,00		
04.1.3	02	080701	INSTITUIÇÕES SEM FINS LUCRATIVOS			19.586,55	5.049,98	19.586,55	5.049,98	14.536,57		
04.1.3	02	100603	SOCIEDADES FINANCEIRAS - BANCOS E OUTRAS INSTITUIÇÕES FINANCEIRAS			600.089,97		600.089,97		600.089,97		
04.1.4			<b>Período (n+4)</b>			<b>784.291,83</b>	<b>18.486,75</b>	<b>784.291,83</b>	<b>18.486,75</b>	<b>765.805,08</b>		
04.1.4	02		<b>CÂMARA MUNICIPAL E SERVIÇOS MUNICIPAIS</b>									
04.1.4	02	03010302	EMPRÉSTIMOS DE MÉDIO E LONGO PRAZOS			140.726,35		140.726,35		140.726,35		
04.1.4	02	030601	OUTROS ENCARGOS FINANCEIROS			240,00		240,00		240,00		
04.1.4	02	080701	INSTITUIÇÕES SEM FINS LUCRATIVOS			33.023,32	18.486,75	33.023,32	18.486,75	14.536,57		
04.1.4	02	100603	SOCIEDADES FINANCEIRAS - BANCOS E OUTRAS INSTITUIÇÕES FINANCEIRAS			610.302,16		610.302,16		610.302,16		
04.1.5			<b>Períodos seguintes</b>			<b>5.564.163,20</b>	<b>39.213,22</b>	<b>5.564.163,20</b>	<b>39.213,22</b>	<b>5.524.949,98</b>		
04.1.5	02		<b>CÂMARA MUNICIPAL E SERVIÇOS MUNICIPAIS</b>									
04.1.5	02	03010302	EMPRÉSTIMOS DE MÉDIO E LONGO PRAZOS			703.534,09	0,98	703.534,09	0,98	703.533,11		
04.1.5	02	030601	OUTROS ENCARGOS FINANCEIROS			1.980,00	40,00	1.980,00	40,00	1.940,00		
04.1.5	02	080701	INSTITUIÇÕES SEM FINS LUCRATIVOS			159.806,39	39.172,20	159.806,39	39.172,20	120.634,19		
04.1.5	02	100603	SOCIEDADES FINANCEIRAS - BANCOS E OUTRAS INSTITUIÇÕES FINANCEIRAS			4.698.842,72	0,04	4.698.842,72	0,04	4.698.842,68		
04.2			<b>Compromissos assumidos</b>			<b>85.921,53</b>	<b>9.916.057,55</b>	<b>85.921,53</b>	<b>9.916.057,55</b>		<b>9.830.136,02</b>	
04.2.1			<b>Período (n+1)</b>			<b>18.121,60</b>	<b>1.859.788,29</b>	<b>18.121,60</b>	<b>1.859.788,29</b>		<b>1.841.666,69</b>	
04.2.1	02		<b>CÂMARA MUNICIPAL E SERVIÇOS MUNICIPAIS</b>									
04.2.1	02	010107	PESSOAL EM REGIME DE TAREFA OU AVENÇA				279.421,00		279.421,00		279.421,00	
04.2.1	02	020121	OUTROS BENS				123.067,30		123.067,30		123.067,30	
04.2.1	02	020202	LIMPEZA E HIGIENE				24.549,60		24.549,60		24.549,60	
04.2.1	02	020203	CONSERVAÇÃO DE BENS				19.040,40		19.040,40		19.040,40	
04.2.1	02	020206	LOCAÇÃO DE MATERIAL DE TRANSPORTE				14.008,13		14.008,13		14.008,13	
04.2.1	02	020209	COMUNICAÇÕES				2.676,22		2.676,22		2.676,22	
04.2.1	02	020210	TRANSPORTES				122.236,69		122.236,69		122.236,69	
04.2.1	02	020214	ESTUDOS, PARECERES, PROJECTOS E CONSULTADORIA				18.450,00		18.450,00		18.450,00	
04.2.1	02	020216	SEMINÁRIOS, EXPOSIÇÕES E SIMILARES				6.084,10		6.084,10		6.084,10	
04.2.1	02	020218	VIGILÂNCIA E SEGURANÇA				11.457,97		11.457,97		11.457,97	
A TRANSPORTAR ...				300		9.941.951,70	1.953.482,37	9.941.951,70	1.953.482,37	7.988.469,33		

ENTIDADE		BALANCETE DAS CONTAS DE CONTROLO ORÇAMENTAL								DATA	ANO	PAGINA
MSJPESQUEIRA		PERÍODO : Janeiro		A Dezembro						2023/04/20	2022	3
CONTA DE CONTROLO ORÇAMENTAL	ORGÂNICA	CLASSIFICAÇÃO ECONOMICA	DESIGNAÇÃO	ANTERIOR		DO PERÍODO		ACUMULADO		SALDO		
				DEBITO	CREDITO	DEBITO	CREDITO	DEBITO	CREDITO	DEVEDOR	CREDOR	
TRANSPORTE ...						9.941.951,70	1.953.482,37	9.941.951,70	1.953.482,37	7.988.469,33		
04.2.1	02	020219	ASSISTÊNCIA TÉCNICA				80.161,14		80.161,14		80.161,14	
04.2.1	02	020220	OUTROS TRABALHOS ESPECIALIZADOS			17.121,60	65.693,80	17.121,60	65.693,80		48.572,20	
04.2.1	02	020225	OUTROS SERVIÇOS				153.703,89		153.703,89		153.703,89	
04.2.1	02	03010302	EMPRÉSTIMOS DE MÉDIO E LONGO PRAZOS			1.000,00	181.613,55	1.000,00	181.613,55		180.613,55	
04.2.1	02	030601	OUTROS ENCARGOS FINANCEIROS				240,00		240,00		240,00	
04.2.1	02	07010406	INSTALAÇÕES DESPORTIVAS E RECREATIVAS				65.481,51		65.481,51		65.481,51	
04.2.1	02	070108	SOFTWARE INFORMÁTICO				3.013,50		3.013,50		3.013,50	
04.2.1	02	080701	INSTITUIÇÕES SEM FINS LUCRATIVOS				18.821,29		18.821,29		18.821,29	
04.2.1	02	100603	SOCIEDADES FINANCEIRAS - BANCOS E OUTRAS INSTITUIÇÕES FINANCEIRAS				670.068,20		670.068,20		670.068,20	
04.2.2	02		<b>Período (n+2)</b>			<b>5.049,98</b>	<b>922.310,59</b>	<b>5.049,98</b>	<b>922.310,59</b>		<b>917.260,61</b>	
04.2.2	02		<b>CÂMARA MUNICIPAL E SERVIÇOS MUNICIPAIS</b>									
04.2.2	02	020208	LOCAÇÃO DE OUTROS BENS				14.008,13		14.008,13		14.008,13	
04.2.2	02	020220	OUTROS TRABALHOS ESPECIALIZADOS				8.560,80		8.560,80		8.560,80	
04.2.2	02	020225	OUTROS SERVIÇOS				71.020,00		71.020,00		71.020,00	
04.2.2	02	03010302	EMPRÉSTIMOS DE MÉDIO E LONGO PRAZOS				174.046,71		174.046,71		174.046,71	
04.2.2	02	030601	OUTROS ENCARGOS FINANCEIROS				240,00		240,00		240,00	
04.2.2	02	070108	SOFTWARE INFORMÁTICO				3.013,50		3.013,50		3.013,50	
04.2.2	02	080701	INSTITUIÇÕES SEM FINS LUCRATIVOS			5.049,98	19.586,55	5.049,98	19.586,55		14.536,57	
04.2.2	02	100603	SOCIEDADES FINANCEIRAS - BANCOS E OUTRAS INSTITUIÇÕES FINANCEIRAS				631.834,90		631.834,90		631.834,90	
04.2.3	02		<b>Período (n+3)</b>			<b>5.049,98</b>	<b>785.503,64</b>	<b>5.049,98</b>	<b>785.503,64</b>		<b>780.453,66</b>	
04.2.3	02		<b>CÂMARA MUNICIPAL E SERVIÇOS MUNICIPAIS</b>									
04.2.3	02	020220	OUTROS TRABALHOS ESPECIALIZADOS				8.560,80		8.560,80		8.560,80	
04.2.3	02	03010302	EMPRÉSTIMOS DE MÉDIO E LONGO PRAZOS				157.026,32		157.026,32		157.026,32	
04.2.3	02	030601	OUTROS ENCARGOS FINANCEIROS				240,00		240,00		240,00	
04.2.3	02	080701	INSTITUIÇÕES SEM FINS LUCRATIVOS			5.049,98	19.586,55	5.049,98	19.586,55		14.536,57	
04.2.3	02	100603	SOCIEDADES FINANCEIRAS - BANCOS E OUTRAS INSTITUIÇÕES FINANCEIRAS				600.089,97		600.089,97		600.089,97	
04.2.4	02		<b>Período (n+4)</b>			<b>18.486,75</b>	<b>784.291,83</b>	<b>18.486,75</b>	<b>784.291,83</b>		<b>765.805,08</b>	
04.2.4	02		<b>CÂMARA MUNICIPAL E SERVIÇOS MUNICIPAIS</b>									
04.2.4	02	03010302	EMPRÉSTIMOS DE MÉDIO E LONGO PRAZOS				140.726,35		140.726,35		140.726,35	
04.2.4	02	030601	OUTROS ENCARGOS FINANCEIROS				240,00		240,00		240,00	
04.2.4	02	080701	INSTITUIÇÕES SEM FINS LUCRATIVOS			18.486,75	33.023,32	18.486,75	33.023,32		14.536,57	
04.2.4	02	100603	SOCIEDADES FINANCEIRAS - BANCOS E OUTRAS INSTITUIÇÕES FINANCEIRAS				610.302,16		610.302,16		610.302,16	
04.2.5	02		<b>Períodos seguintes</b>			<b>39.213,22</b>	<b>5.564.163,20</b>	<b>39.213,22</b>	<b>5.564.163,20</b>		<b>5.524.949,98</b>	
04.2.5	02		<b>CÂMARA MUNICIPAL E SERVIÇOS MUNICIPAIS</b>									
04.2.5	02	03010302	EMPRÉSTIMOS DE MÉDIO E LONGO PRAZOS			0,98	703.534,09	0,98	703.534,09		703.533,11	
04.2.5	02	030601	OUTROS ENCARGOS FINANCEIROS			40,00	1.980,00	40,00	1.980,00		1.940,00	
04.2.5	02	080701	INSTITUIÇÕES SEM FINS LUCRATIVOS			39.172,20	159.806,39	39.172,20	159.806,39		120.634,19	
04.2.5	02	100603	SOCIEDADES FINANCEIRAS - BANCOS E OUTRAS INSTITUIÇÕES FINANCEIRAS			0,04	4.698.842,72	0,04	4.698.842,72		4.698.842,68	
04.3			<b>Compromissos com obrigação</b>									
04.3.1			<b>Período (n+1)</b>									
04.3.2			<b>Período (n+2)</b>									
04.3.3			<b>Período (n+3)</b>									
04.3.4			<b>Período (n+4)</b>									
04.3.5			<b>Períodos seguintes</b>									
04.4			<b>Obrigações</b>									
04.4.1			<b>Período (n+1)</b>									
04.4.2			<b>Período (n+2)</b>									
04.4.3			<b>Período (n+3)</b>									
04.4.4			<b>Período (n+4)</b>									
04.4.5			<b>Períodos seguintes</b>									
TOTAL ...						10.009.751,63	10.009.751,63	10.009.751,63	10.009.751,63			

## DECLARAÇÃO DE PAGAMENTOS E RECEBIMENTOS EM ATRASO A 31/12/2022

(Alínea b) do n.º 1, do artigo 15.º da LCPA)

Manuel António Natário Cordeiro, Presidente da Câmara Municipal de S. João da Pesqueira, nos termos da alínea b), do n.º 1, do artigo 15.º da LCPA, declara que, a 31 de dezembro de 2022, **o município de S. João da Pesqueira não tem pagamentos em atraso.**

No que se refere aos recebimentos em atraso, declara-se o seguinte:

### RECEBIMENTOS EM ATRASO

Entidade	DESCRIÇÃO	VALOR
Clientes c/c	Água, saneamento e resíduos sólidos	99.019,75€
Contribuintes	Taxas	400,00€
Utentes c/c	Taxas e Rendas	2 928,84€
<b>TOTAL</b>		<b>102 348,59€</b>

S Edifício dos Paços do Concelho, S. João da Pesqueira, 22 de abril de 2023.

O Presidente da Câmara

\_\_\_\_\_  
(Manuel António Natário Cordeiro)

# FILIPE NEVES BOTELHO

—ADVOGADO—

RESPONSABILIDADE LIMITADA

Exmo. Senhor,  
Nuno Filipe Lopes Moutinho - ROC  
Rua do Agueiro, n.º 81, 1.º Esq.  
4000-004 Vila Nova de Gaia

**Assunto:** resposta a solicitação de informação.

**Via email:** [nm-roc@nm-roc.com](mailto:nm-roc@nm-roc.com)

São João da Pesqueira, 30 de Março de 2023.

Exmo. Senhor Dr.,

Conforme V./ solicitação apresento o presente relatório relativamente aos processos que se encontram pendentes por referência a 31 de Dezembro de 2022.

## RELATÓRIO

### 1. PROCESSOS JUDICIAIS:

**Processo: 53/13.1BEVIS – Tribunal Administrativo e Fiscal**  
**de Mirandela**

**Tipo de processo:** 1ª Espécie - Ação administrativa comum - forma ordinária [Ant NCPC]

**Autor:** Águas de Trás-os-Montes e Alto Douro, S.A.

**Réu:** Município de São João da Pesqueira

---

Av. Marquês de Soveral, 8, 5130-321 São João da Pesqueira

Av. D. Egas Moniz, Edf. Balsemão, Esc. 3, 5100-196 Lamego

Tlf. 254 481 062 /Tlm. 960 189 985 ~ filipenevesbotelho-48966c@adv.oa.pt

# FILIPPE NEVES BOTELHO

—ADVOGADO—

RESPONSABILIDADE LIMITADA

**Descrição do litígio:** Pedido de Condenação do Município de pagamento de €110.227,72, decorrente do fornecimento de água.

**Valor do Processo:** € 110.227,72.

**Estado do Processo:** A 21 de outubro de 2019 foi junto aos autos, Acordo de Regularização de Dívida no qual o Réu Município reconheceu ser devedor do montante de €97.900,33.

Apesar do aludido acordo mantêm-se em discussão os seguintes valores:

Capital:

- €13.229,33 referente à fatura 2300000042;
- €9.180,66 referente à fatura n.º 12300000051
- €982,62 referente à nota de crédito n. 24000000064

Juros:

€1.816,54 – juros eventualmente devidos desde a data da instauração da ação, calculados sobre os montantes não reconhecidos (ainda em discussão)

€1.149,12 – juros de mora sobre o valor e ainda em discussão relacionado com a fatura 2300000042.

**Previsão de responsabilidades:** Apesar de ter sido formulado acordo parcial da dívida, estão ainda em discussão os valores supra aludidos, não sendo possível de momento dar uma previsão sobre a possibilidade de condenação de algum valor bem com da forma repartição das custas judiciais.

**Processo: 549/14.8BEVIS – Tribunal Administrativo e Fiscal**  
**de Viseu**

**Tipo de Processo:** 2ª Espécie - Ação administrativa especial de pretensão conexa com atos administrativos.

---

Av. Marquês de Soveral, 8, 5130-321 São João da Pesqueira

Av. D. Egas Moniz, Edf. Balsemão, Esc. 3, 5100-196 Lamego

Tlf. 254 481 062 /Tlm. 960 189 985 ~ filipenevesbotelho-48966c@adv.oa.pt



# FILIPPE NEVES BOTELHO

—ADVOGADO—

RESPONSABILIDADE LIMITADA

**Autor:** STAL - Sindicato dos Trabalhadores da Administração Local em representação do seu associado Manuel João Pereira dos Santos.

**Réu:** Município de São João da Pesqueira.

**Descrição do litígio:** Peticionada a condenação do Município no pagamento da quantia de €46.006,44 devido ao trabalho prestado a título de horas extraordinárias. Foram invocadas a exceção de prescrição do crédito e exceção de caso julgado.

**Valor do Processo:** € 46.006,44

**Estado do processo:** Foi proferido despacho saneador.

**Previsão de responsabilidades:** Não se podendo excluir a possibilidade de o Município ser condenado no pagamento de uma indemnização, não é provável que tal aconteça.

Processo n.º 172/16.2BEVIS – Tribunal Administrativo e

Fiscal de Viseu

**Tipo de Processo:** 2ª Espécie - Ação administrativa especial de pretensão conexa com atos administrativos.

**Autor:** STAL - Sindicato dos Trabalhadores da Administração Local em representação do Funcionário Manuel João Pereira dos Santos.

**Réu:** Município de São João da Pesqueira.

**Descrição do litígio:** Condenação à prática de ato devido - Peticionada a condenação do Município no pagamento da quantia de €4.394,34, devido ao trabalho prestado a título de horas extraordinárias.

**Valor do Processo:** € 4.394,34

**Estado do processo:** Aguarda sentença.

**Previsão de responsabilidades:** Não se podendo excluir a possibilidade de o Município ser condenado no pagamento de uma indemnização, não é provável que tal aconteça.

---

Av. Marquês de Soveral, 8, 5130-321 São João da Pesqueira

Av. D. Egas Moniz, Edf. Balsemão, Esc. 3, 5100-196 Lamego

Tlf. 254 481 062 /Tlm. 960 189 985 ~ filipenevesbotelho-48966c@adv.oa.pt

# FILIPE NEVES BOTELHO

—ADVOGADO—

RESPONSABILIDADE LIMITADA

Processo n.º 46/17.OBEVIS – Tribunal Administrativo e  
Fiscal de Viseu

**Tipo de Processo:** 1.ª Espécie – Ação Administrativa.

**Autor:** Ministério Público

**Réu:** Município de São João da Pesqueira.

**Contrainteressado:** Paulo Jorge da Costa Felisberto

**Descrição do litígio:** Peticiona-se que o MSJP seja condenado à prática dos atos administrativos necessários com vista à demolição de todas as obras de construção de uma habitação de três pisos e garagem realizadas em Reserva Ecológica Nacional, sem projeto aprovado e sem alvará de licenciamento e à reposição dos muros no estado em que antes se encontravam, numa propriedade rústica sita a freguesia de Soutelo do Douro naquele concelho de São João da Pesqueira realizadas.

Pelo MSJP foi invocada a exceção de caducidade de ação, entre outras razões de facto e de direito, nomeadamente o disposto no art.º 106.º do RJUE que prescreve que a demolição deve ser evitada se a obra for suscetível de ser licenciada ou autorizada ou se for possível assegurar a sua conformidade com as disposições legais e regulamentares que lhe são aplicáveis, mediante a realização de trabalhos de correção ou alteração.

**Valor do Processo:** €30.000,01

**Estado do processo:** Em 07-10-2020 o MSJP prestou informação de que em 01/09/2020 deu entrada de pedido de legalização das obras de edificação em causa nos autos.

Em face do que veio o Ministério Público pugnar para que a instância se mantenha suspensa até decisão final do processo de legalização, uma vez que a demolição constitui a última ratio das medidas de reposição da legalidade urbanística, podendo ser evitada se a obra for suscetível de vir a ser licenciada e vier efetivamente a ser legalizada.

---

Av. Marquês de Soveral, 8, 5130-321 São João da Pesqueira

Av. D. Egas Moniz, Edf. Balsemão, Esc. 3, 5100-196 Lamego

Tlf. 254 481 062 /Tlm. 960 189 985 ~ filipenevesbotelho-48966c@adv.oo.pt

# FILIPPE NEVES BOTELHO

—ADVOGADO—

RESPONSABILIDADE LIMITADA

Em 19-11-2020 foi determinada a suspensão da instância até que seja proferida decisão pelo Município no âmbito do procedimento administrativo de legalização em causa nos autos.

**Previsão de responsabilidades:** Dada a natureza do processo não são expectáveis responsabilidades financeiras. Poderá haver condenação em custas mas não ainda possível prever o montante.

Processo n.º 4276/18.9T8VNG – Juízo de Com. de

V. N. de Gaia

**Tipo de Processo:** Insolvência

**Credor:** Município de São João da Pesqueira

**Insolvente:** TNL – Sociedade de Equipamentos Ecológicos e Sistemas Ambientais, S.A.

**Descrição do litígio:** Insolvência da devedora.

**Valor do Processo:** €12.810,28

**Estado do processo:** Liquidação concluída sem possibilidade de recuperação de qualquer valor.

**Previsão de responsabilidades:** Atenta a natureza do processo inexistirão responsabilidades financeiras para o Município salvo as decorrentes da falta cobrança do seu crédito.

Processo n.º 472/19.OYHLSB – Tribunal da Propriedade

intelectual

**Tipo de Processo:** Acção de Processo Comum

**Autor:** Município de São João da Pesqueira

**Réu:** Asociación Vinduero-Vindouro

---

Av. Marquês de Soveral, 8, 5130-321 São João da Pesqueira

Av. D. Egas Moniz, Edf. Balsemão, Esc. 3, 5100-196 Lamego

Tlf. 254 481 062 /Tlm. 960 189 985 ~ filipenevesbotelho-48966c@adv.oa.pt

# FILIPPE NEVES BOTELHO

—ADVOGADO—

RESPONSABILIDADE LIMITADA

**Descrição do litígio:** A presente ação tem como objetivo proibir a Ré de usar a expressão “Vinduero- Vindouro”, a qual constitui marca nacional n.º 376534 e retirar de imediato do mercado português, toda a publicidade que contenha aquela expressão

**Valor do Processo:** €15.000,01.

**Estado do processo:** Obteve-se provimento no recurso apresentado tendo sido ordenada realização de julgamento para apurar se marca do Município é de considerar marca de prestígio.

**Previsão de responsabilidades:** Atenta a natureza do processo inexistirão responsabilidades financeiras para o Município. Poderá haver condenação em custas mas não ainda possível prever o montante.

Processo n.º 68/20.3BEVIS – Tribunal Administrativo e

Fiscal de Viseu

**Tipo de Processo:** 1ª Espécie - Ação administrativa

**Autor:** Mateus e Sequeira, Construção, Compra e Vinda, S.A.

**Réu:** Município de São João da Pesqueira

**Descrição do litígio:** Pedido de condenação do MSJP no pagamento de uma quantia pecuniária decorrente da celebração de um contrato de empreitada.

**Valor do Processo:** € 79.129,87

**Estado do processo:** Tendo o MSJP sido condenado no pagamento da quantia de €68.433,60 (sessenta e oito mil quatrocentos e trinta e três euros e sessenta cêntimos), a título de capital e ainda nos juros de mora à taxa legal cível, contados desde 24.11.2017 até integral e efetivo pagamento, está pendente recurso interposto pelo MSJP.

---

Av. Marquês de Soveral, 8, 5130-321 São João da Pesqueira

Av. D. Egas Moniz, Edf. Balsemão, Esc. 3, 5100-196 Lamego

Tlf. 254 481 062 /Tlm. 960 189 985 ~ filipenevesbotelho-48966c@adv.oo.pt

# FILIPPE NEVES BOTELHO

—ADVOGADO—

RESPONSABILIDADE LIMITADA

**Previsão de responsabilidades:** É possível a manutenção da sentença que condenou o Município. Poderá haver condenação em custas mas não ainda possível prever o montante.

Processo n.º 200/21.0BEVIS – Tribunal Administrativo e

Fiscal de Viseu

**Tipo de Processo:** 1ª Espécie - Ação administrativa

**Autor:** Voz do Douro – Rádio Difusão, Sociedade Unipessoal, Lda.

**Réu:** Município de São João da Pesqueira

**Descrição do litígio:** Reclamação de uma dívida decorrente de prestação de serviços

**Valor do Processo:** € 32.098,37

**Estado do processo:** Finda a fase dos articulados.

**Previsão de responsabilidades:** Não é possível excluir a possibilidade de o Município de São João da Pesqueira vir a ser condenado no pagamento do valor peticionado. Nesta fase processual é difícil fazer qualquer previsão dada a necessidade produção de prova.

Processo n.º 78/21.3BEVIS – Tribunal Administrativo e

Fiscal de Viseu

**Tipo de Processo:** 1.ª Espécie – Ação Administrativa.

**Autor:** Lopes e Irmãos, Lda.

**Réu:** Município de São João da Pesqueira.

**Descrição do litígio:** Peticionada a condenação do Município no pagamento da quantia de €2.099,15, devido por trabalhos alegadamente contratados pelo Município e adjudicados à Autora.

**Valor do Processo:** €2.099,15

---

Av. Marquês de Soveral, 8, 5130-321 São João da Pesqueira

Av. D. Egas Moniz, Edf. Balsemão, Esc. 3, 5100-196 Lamego

Tlf. 254 481 062 /Tlm. 960 189 985 ~ filipenevesbotelho-48966c@adv.oa.pt

# FILIPE NEVES BOTELHO

—ADVOGADO—

RESPONSABILIDADE LIMITADA

**Estado do processo:** Finda a fase dos articulados.

**Previsão de responsabilidades:** Processo não contestado por lapso administrativo. Não é possível excluir a possibilidade de o Município de São João da Pesqueira vir a ser condenado no pagamento do valor peticionado e das respectivas custas.

Processo n.º 79/21.1BEVIS – Tribunal Administrativo e

Fiscal de Viseu

**Tipo de Processo:** 1.ª Espécie – Ação Administrativa.

**Autor:** Lopes e Irmãos, Lda.

**Réu:** Município de São João da Pesqueira.

**Descrição do litígio:** Peticionada a condenação do Município no pagamento da quantia de € 103.109,42, devido por trabalhos alegadamente contratados pelo Município e adjudicados à Autora.

**Valor do Processo:** € 103.109,42

**Estado do processo:** Finda a fase dos articulados.

**Previsão de responsabilidades:** Não é possível excluir a possibilidade de o Município de São João da Pesqueira vir a ser condenado no pagamento do valor peticionado. Nesta fase processual é difícil fazer qualquer previsão dada a necessidade produção de prova.

Processo n.º 82/21.1BEVIS – Tribunal Administrativo e

Fiscal de Viseu

**Tipo de Processo:** 1.ª Espécie – Ação Administrativa.

**Autor:** Lopes e Irmãos, Lda.

**Réu:** Município de São João da Pesqueira.

---

Av. Marquês de Soveral, 8, 5130-321 São João da Pesqueira

Av. D. Egas Moniz, Edf. Balsemão, Esc. 3, 5100-196 Lamego

Tlf. 254 481 062 /Tlm. 960 189 985 ~ filipenevesbotelho-48966c@adv.oo.pt

# FILIPPE NEVES BOTELHO

—ADVOGADO—

RESPONSABILIDADE LIMITADA

**Descrição do litígio:** Peticionada a condenação do Município no pagamento da quantia de € 55.929,07, devido por trabalhos alegadamente contratados pelo Município e adjudicados à Autora.

**Valor do Processo:** € 55.929,07.

**Estado do processo:** Finda a fase dos articulados.

**Previsão de responsabilidades:** Não é possível excluir a possibilidade de o Município de São João da Pesqueira vir a ser condenado no pagamento do valor peticionado. Nesta fase processual é difícil fazer qualquer previsão dada a necessidade produção de prova.

Processo n.º 83/21.OBEVIS – Tribunal Administrativo e

Fiscal de Viseu

**Tipo de Processo:** 1.ª Espécie – Ação Administrativa.

**Autor:** Lopes e Irmãos, Lda.

**Réu:** Município de São João da Pesqueira.

**Descrição do litígio:** Peticionada a condenação do Município no pagamento da quantia de € 59.904,76, devido por trabalhos alegadamente contratados pelo Município e adjudicados à Autora.

**Valor do Processo:** € 59.904,76

**Estado do processo:** Finda a fase dos articulados.

**Previsão de responsabilidades:** Não é possível excluir a possibilidade de o Município de São João da Pesqueira vir a ser condenado no pagamento do valor peticionado. Nesta fase processual é difícil fazer qualquer previsão dada a necessidade produção de prova.

Processo n.º 88/21.OBEVIS – Tribunal Administrativo e

Fiscal de Viseu

**Tipo de Processo:** 1.ª Espécie – Ação Administrativa.

---

Av. Marquês de Soveral, 8, 5130-321 São João da Pesqueira

Av. D. Egas Moniz, Edf. Balsemão, Esc. 3, 5100-196 Lamego

Tlf. 254 481 062 /Tlm. 960 189 985 ~ filipenevesbotelho-48966c@adv.oo.pt

# FILIPPE NEVES BOTELHO

—ADVOGADO—

RESPONSABILIDADE LIMITADA

**Autor:** Lopes e Irmãos, Lda.

**Réu:** Município de São João da Pesqueira.

**Descrição do litígio:** Peticionada a condenação do Município no pagamento da quantia de € 196.446,92, devido por trabalhos alegadamente contratados pelo Município e adjudicados à Autora.

**Valor do Processo:** € 196.446,92

**Estado do processo:** Finda a fase dos articulados.

**Previsão de responsabilidades:** Não é possível excluir a possibilidade de o Município de São João da Pesqueira vir a ser condenado no pagamento do valor peticionado. Nesta fase processual é difícil fazer qualquer previsão dada a necessidade produção de prova.

Processo n.º 92/21.9BEVIS – Tribunal Administrativo e  
Fiscal de Viseu

**Tipo de Processo:** 1.ª Espécie – Ação Administrativa.

**Autor:** Lopes e Irmãos, Lda.

**Réu:** Município de São João da Pesqueira.

**Descrição do litígio:** Peticionada a condenação do Município no pagamento da quantia de € 8.845,19, devido por trabalhos alegadamente contratados pelo Município e adjudicados à Autora.

**Valor do Processo:** € 8.845,19

**Estado do processo:** Finda a fase dos articulados.

**Previsão de responsabilidades:** Não é possível excluir a possibilidade de o Município de São João da Pesqueira vir a ser condenado no pagamento do valor peticionado. Nesta fase processual é difícil fazer qualquer previsão dada a necessidade produção de prova.

---

Av. Marquês de Soveral, 8, 5130-321 São João da Pesqueira

Av. D. Egas Moniz, Edf. Balsemão, Esc. 3, 5100-196 Lamego

Tlf. 254 481 062 /Tlm. 960 189 985 ~ filipenevesbotelho-48966c@adv.oo.pt



# FILIPE NEVES BOTELHO

—ADVOGADO—

RESPONSABILIDADE LIMITADA

Processo n.º 93/21.7BEVIS – Tribunal Administrativo e  
Fiscal de Viseu

**Tipo de Processo:** 1.ª Espécie – Ação Administrativa.

**Autor:** Lopes e Irmãos, Lda.

**Réu:** Município de São João da Pesqueira.

**Descrição do litígio:** Peticionada a condenação do Município no pagamento da quantia de € 140.730,42, devido por trabalhos alegadamente contratados pelo Município e adjudicados à Autora.

**Valor do Processo:** € 140.730,42

**Estado do processo:** Finda a fase dos articulados.

**Previsão de responsabilidades:** Não é possível excluir a possibilidade de o Município de São João da Pesqueira vir a ser condenado no pagamento do valor peticionado. Nesta fase processual é difícil fazer qualquer previsão dada a necessidade produção de prova.

Processo n.º 94/21.5BEVIS – Tribunal Administrativo e  
Fiscal de Viseu

**Tipo de Processo:** 1.ª Espécie – Ação Administrativa.

**Autor:** Lopes e Irmãos, Lda.

**Réu:** Município de São João da Pesqueira.

**Descrição do litígio:** Peticionada a condenação do Município no pagamento da quantia de € 59.853,19, devido por trabalhos alegadamente contratados pelo Município e adjudicados à Autora.

**Valor do Processo:** €59.853,19

**Estado do processo:** Finda a fase dos articulados.

---

Av. Marquês de Soveral, 8, 5130-321 São João da Pesqueira

Av. D. Egas Moniz, Edf. Balsemão, Esc. 3, 5100-196 Lamego

Tlf. 254 481 062 /Tlm. 960 189 985 ~ filipenevesbotelho-48966c@adv.oa.pt

# FILIPPE NEVES BOTELHO

—ADVOGADO—

RESPONSABILIDADE LIMITADA

**Previsão de responsabilidades:** Não é possível excluir a possibilidade de o Município de São João da Pesqueira vir a ser condenado no pagamento do valor peticionado. Nesta fase processual é difícil fazer qualquer previsão dada a necessidade produção de prova.

Processo n.º 96/21.1BEVIS – Tribunal Administrativo e  
Fiscal de Viseu

**Tipo de Processo:** 1.ª Espécie – Ação Administrativa.

**Autor:** Lopes e Irmãos, Lda.

**Réu:** Município de São João da Pesqueira.

**Descrição do litígio:** Peticionada a condenação do Município no pagamento da quantia de €38.623,87 devido por trabalhos alegadamente contratados pelo Município e adjudicados à Autora.

**Valor do Processo:** €38.627,87

**Estado do processo:** Finda a fase dos articulados.

**Previsão de responsabilidades:** Não é possível excluir a possibilidade de o Município de São João da Pesqueira vir a ser condenado no pagamento do valor peticionado. Nesta fase processual é difícil fazer qualquer previsão dada a necessidade produção de prova.

Processo n.º 92/21.9BEVIS – Tribunal Administrativo e  
Fiscal de Viseu

**Tipo de Processo:** 1.ª Espécie – Ação Administrativa.

**Autor:** Lopes e Irmãos, Lda.

**Réu:** Município de São João da Pesqueira.

---

Av. Marquês de Soveral, 8, 5130-321 São João da Pesqueira

Av. D. Egas Moniz, Edf. Balsemão, Esc. 3, 5100-196 Lamego

Tlf. 254 481 062 /Tlm. 960 189 985 ~ filipenevesbotelho-48966c@adv.oo.pt

# FILIPE NEVES BOTELHO

—ADVOGADO—

RESPONSABILIDADE LIMITADA

**Descrição do litígio:** Peticionada a condenação do Município no pagamento da quantia de €10.317,39, devido por trabalhos alegadamente contratados pelo Município e adjudicados à Autora.

**Valor do Processo:** €10.317,39

**Estado do processo:** Finda a fase dos articulados.

**Previsão de responsabilidades:** Não é possível excluir a possibilidade de o Município de São João da Pesqueira vir a ser condenado no pagamento do valor peticionado. Nesta fase processual é difícil fazer qualquer previsão dada a necessidade produção de prova.

Processo n.º 350/21.2BEVIS – Tribunal Administrativo e  
Fiscal de Viseu

**Tipo de Processo:** 1.ª Espécie – Ação Administrativa.

**Autor:** Freguesia de Trevões

**Réu:** Município de São João da Pesqueira

**Descrição do litígio:** Peticionada a condenação do Município no pagamento da quantia de €17.800,09 em cumprimento de suposto protocolo celebrado entre o Município e a Freguesia.

**Valor do Processo:** €17.800,09

**Estado do processo:** Finda a fase dos articulados.

**Previsão de responsabilidades:** Não é possível excluir a possibilidade de o Município de São João da Pesqueira vir a ser condenado no pagamento do valor peticionado. Nesta fase processual é difícil fazer qualquer previsão dada a necessidade produção de prova.

Processo n.º 819/21.9T8VIS – Tribunal da Comarca de Viseu –  
Juízo de Com. Juiz 1

---

Av. Marquês de Soveral, 8, 5130-321 São João da Pesqueira

Av. D. Egas Moniz, Edf. Balsemão, Esc. 3, 5100-196 Lamego

Tlf. 254 481 062 /Tlm. 960 189 985 ~ filipenevesbotelho-48966c@adv.oo.pt

# FILIPPE NEVES BOTELHO

—ADVOGADO—

RESPONSABILIDADE LIMITADA

**Tipo de Processo:** Acção de Processo Comum

**Autor:** Caixa de Crédito Agrícola Mútuo Douro e Côa, C.R.L.

**Réu:** Município de São João da Pesqueira

**Descrição do litígio:** Peticionada a declaração de que a Autora é titular de créditos sobre a Massa Insolvente da Tracto-Pesqueirense, Tractores, Lda.; a declaração de que tal sociedade procedeu à ampliação de pavilhão implantado sobre o Lote n.º 3 da Zona Industrial e que este constitui parte integrante do pavilhão primitivo e é abrangido pela hipoteca da Autora; a declaração de que o valor da ampliação é superior ao valor do Lote e a declaração do direito de propriedade.

O Município apenas foi demandado por uma questão de legitimidade passiva, por ser ainda a proprietária do Lote no qual foi implantado/ampliado o pavilhão em causa nos autos.

Por esse motivo foi reclamado pelo Município que, a julgar-se procedente a acção e a reconhecer-se o direito de propriedade da Insolvente sobre o pavilhão e consequentemente que este é abrangido pela hipoteca da Autora, tal reconhecimento de direito de propriedade está condicionado ao pagamento do valor da parcela de terreno que constitui o lote 3.

**Valor do Processo:** €50.000,01.

**Estado do processo:** Encontra-se marcada a audiência prévia.

**Previsão de responsabilidades:** É possível que a acção venha a proceder, nomeadamente quanto à aquisição do direito de propriedade do pavilhão em causa.

Atenta a natureza do processo e a posição de mera proprietária do lote onde foi implantado o pavilhão em causa nos autos, da eventual procedência da acção não resultará qualquer condenação do MSJP no pagamento de qualquer quantia pecuniária, antes sim resultará o ressarcimento desta no montante que vier a ser atribuído ao lote

---

Av. Marquês de Soveral, 8, 5130-321 São João da Pesqueira

Av. D. Egas Moniz, Edf. Balsemão, Esc. 3, 5100-196 Lamego

Tlf. 254 481 062 /Tlm. 960 189 985 ~ filipenevesbotelho-48966c@adv.oa.pt

# FILIPE NEVES BOTELHO

—ADVOGADO—

RESPONSABILIDADE LIMITADA

onde foi implantado o pavilhão. Poderá haver condenação em custas sendo ainda imprevisível o respectivo valor.

Processo n.º 657/22.1T8MBR – Juízo de Competência Gen.

de Moimenta da Beira – Juiz 2

**Tipo de Processo:** Acção de processo comum

**Autor:** Município de São João da Pesqueira

**Réu:** Sociedade Vinhos Borges, S.A.

**Descrição do litígio:** Peticiona-se a restituição/desocupação de uma faixa de terreno destinada a caminho.

**Valor do Processo:** €30.000,01.

**Estado do processo:** Finda a fase dos articulados.

**Previsão de responsabilidades:** O desfecho do processo não envolverá previsivelmente responsabilidades financeiras para o Município. Poderá haver condenação em custas mas não ainda possível prever o montante.

Processo n.º 506/22.0BEVIS – Tribunal Administrativo e

Fiscal de Viseu

**Tipo de Processo:** 1.ª Espécie – Acção Administrativa.

**Autor:** Município de São João da Pesqueira.

**Réu:** Rafaela Alexandra da Silva Sanches

**Descrição do litígio:** Peticiona o Município o pagamento da €1.770,00.

**Valor do Processo:** €1.770,00

**Estado do processo:** Citada a ré procedeu ao pagamento. O processo aguarda sentença de extinção por inutilidade superveniente da lide face ao pagamento já ocorrido.

---

Av. Marquês de Soveral, 8, 5130-321 São João da Pesqueira

Av. D. Egas Moniz, Edf. Balsemão, Esc. 3, 5100-196 Lamego

Tlf. 254 481 062 /Tlm. 960 189 985 ~ filipenevesbotelho-48966c@adv.oa.pt

# FILIPPE NEVES BOTELHO

—ADVOGADO—

RESPONSABILIDADE LIMITADA

**Previsão de responsabilidades:** Não existirão responsabilidades financeiras para o Município.

## 2. OUTROS PROCESSOS PENDENTES:

### Processo de contraordenação n.º CO/364/2018/ARHN

**Tipo de Processo:** Processo de Contraordenação

**Autuante:** Agência Portuguesa do Ambiente

**Arguido:** Município de São João da Pesqueira

**Descrição:** Pedido de condenação no pagamento por parte do MSJP de uma coima no montante mínimo de €24.000.

**Estado do processo:** Encontra-se a aguardar Decisão da Autoridade Administrativa.

**Previsão de responsabilidades:** O Município de São João da Pesqueira poderá ser condenado no pagamento de uma coima entre €24.000,00 a €144.000,00. É expectável que se o Município for sancionado lhe venha a ser aplicada a pena de admoestação ou suspensão a pena de multa.

### Processo de contraordenação n.º DAAF/00575/021

**Tipo de Processo:** Processo de Contraordenação

**Autuante:** Agência Portuguesa do Ambiente

**Arguido:** Município de São João da Pesqueira

**Descrição:** Pedido de condenação no pagamento por parte do MSJP de uma coima no montante mínimo de €24.000.

**Estado do processo:** Encontra-se a aguardar Decisão da Autoridade Administrativa.

---

Av. Marquês de Soveral, 8, 5130-321 São João da Pesqueira

Av. D. Egas Moniz, Edf. Balsemão, Esc. 3, 5100-196 Lamego

Tlf. 254 481 062 /Tlm. 960 189 985 ~ filipenevesbotelho-48966c@adv.oo.pt

# FILIPPE NEVES BOTELHO

—ADVOGADO—

RESPONSABILIDADE LIMITADA

**Previsão de responsabilidades:** O Município de São João da Pesqueira poderá ser condenado no pagamento de uma coima entre €24.000,00 a €144.000,00. É expectável que se o Município for sancionado lhe venha a ser aplicada a pena de admoestação ou suspensão a pena de multa.

## Processo de contraordenação n.º 7960-DCC/2022

**Tipo de Processo:** Processo de Contraordenação

**Autuante:** Autoridade da Mobilidade e dos Transportes

**Arguido:** Município de São João da Pesqueira

**Descrição:** Pedido de condenação no pagamento por parte do Município de duas coimas, uma no montante de €1500,00 e outra de €500,00.

**Estado do processo:** Encontra-se a aguardar Decisão da Autoridade Administrativa.

**Previsão de responsabilidades:** O Município de São João da Pesqueira poderá ser condenado no pagamento de duas coimas, uma entre €1.500,00 a €7.500,00 e outra entre €500,00 e €2.500,00. É expectável que se o Município for sancionado lhe venha a ser aplicada a pena de admoestação.

### Informo ainda que:

- a) Não detenho nem tenho conhecimento de que alguém detenha direitos, títulos ou outros bens propriedade do Município.
- b) A 31 de Dezembro de 2022 não existia qualquer valor em dívida para com este escritório.

---

Av. Marquês de Soveral, 8, 5130-321 São João da Pesqueira

Av. D. Egas Moniz, Edf. Balsemão, Esc. 3, 5100-196 Lamego

Tlf. 254 481 062 /Tlm. 960 189 985 ~ filipenevesbotelho-48966c@adv.oa.pt

**FILIPPE NEVES BOTELHO**

**—ADVOGADO—**

**RESPONSABILIDADE LIMITADA**

Com os melhores cumprimentos,

O ADVOGADO,

A handwritten signature in black ink, appearing to read 'Filipe', is written over a horizontal line. The signature is fluid and cursive.

(Filipe Neves Botelho)

---

Av. Marquês de Soveral, 8, 5130-321 São João da Pesqueira

Av. D. Egas Moniz, Edf. Balsemão, Esc. 3, 5100-196 Lamego

Tlf. 254 481 062 /Tlm. 960 189 985 ~ [filipenevesbotelho-48966c@adv.oa.pt](mailto:filipenevesbotelho-48966c@adv.oa.pt)



# Município de São João da Pesqueira

## Informação do Auditor Externo Sobre a Situação Económica e Financeira

31 de dezembro de 2022

Nuno Filipe Lopes Moutinho  
Rua do Agueiro, n.º 81, 1.º Esq. | 4400-004 | Vila Nova de Gaia | Portugal  
Contribuinte n.º 218 901 070  
Inscrito na OROC sob o n.º 1664 e na CMVM sob o n.º 20161274  
Email: nunomoutinho@nm-roc.com; moutinho.nuno@gmail.com

Este relatório contém 19 páginas

## Índice

1	Notas Introdutórias	2
2	Contabilidade Patrimonial	6
2.1	Balanço	6
2.2	Demonstração dos resultados	9
3	Contabilidade orçamental	11
3.1	Execução da despesa	11
3.2	Execução da receita	14
4	Principais rácios e indicadores	16
4.1	Situação económico-financeira	16
4.2	Indicadores orçamentais	18
4.3	Endividamento	18
4.4	Equilíbrio Orçamental	19
5	Nota final	19

Exmo.(s) Sr.(s)  
Presidente da Câmara  
Membros do Órgão Executivo  
Membros da Assembleia Municipal  
do Município de São João da Pesqueira

## 1 Notas Introdutórias

### Introdução

1. O presente relatório de informação sobre a situação económica e financeira do Município de São João da Pesqueira, reportada a 31 de dezembro de 2022, é emitido nos termos e para os efeitos previstos na alínea d), do n.º 2 do artigo 77.º da Lei n.º 73/2013, de 3 de setembro, que estabelece o regime financeiro das autarquias locais e das entidades intermunicipais, alterada pela Lei n.º 51/2018, de 16 de agosto. Procedemos à análise da informação económica e financeira do Município de São João da Pesqueira, relativa a 31 de dezembro de 2022, consubstanciada no balanço, na demonstração de resultados, no mapa das alterações no património líquido, no mapa de fluxos de caixa e os mapas de execução orçamental, relativos ao ano findo naquela data, e o anexo às demonstrações financeiras que incluem um resumo das políticas contabilísticas significativas.

### Responsabilidades

2. É da responsabilidade do Executivo a preparação de informação financeira histórica de acordo com os princípios contabilísticos geralmente aceites, bem como a adoção de políticas e critérios contabilísticos adequados e a manutenção de um sistema de controlo interno apropriado. É igualmente responsabilidade do Executivo prestar informação sobre qualquer facto relevante que tenha influenciado a atividade, a posição financeira ou os resultados do Município.
3. A nossa responsabilidade consiste em analisar a informação financeira contida nos documentos acima referidos, competindo-nos emitir informação profissional e independente, baseada no nosso trabalho.

### Âmbito do trabalho

4. O trabalho a que procedemos teve em vista obter uma segurança moderada quanto a se a informação constante dos documentos atrás referidos está isenta de erros materialmente relevantes, tendo como objetivo prestar informação financeira profissional e independente sobre a situação económica e financeira do Município.

5. Gostaríamos de salientar que o âmbito do nosso trabalho foi substancialmente mais reduzido que o de um exame completo, cujo fim é o de emitir uma opinião sobre o conteúdo global das contas, e que o trabalho que executámos cingiu-se fundamentalmente à realização de indagações e de outros procedimentos analíticos. Desta forma, no âmbito da presente intervenção, não expressamos uma opinião de auditoria completa ou limitada sobre as referidas contas.

### **Normas utilizadas e trabalhos desenvolvidos**

6. O nosso trabalho foi efetuado com base nas Normas Internacionais de Auditoria (ISA) e demais normas e orientações técnicas da Ordem dos Revisores Oficiais de Contas, aplicáveis nas circunstâncias.
7. O nosso trabalho foi planeado de acordo com os objetivos atrás referidos e consistiu principalmente em:
- Indagações e procedimentos analíticos destinados a rever:
    - a. A fiabilidade das asserções constantes da informação económica e financeira;
    - b. A adequação das políticas contabilísticas adotadas, tendo em conta as circunstâncias e a consistência da sua aplicação;
    - c. A apresentação da informação económica e financeira, e;
  - Testes substantivos às transações, não usuais, e de grande significado.
8. De entre os procedimentos executados, salientamos os seguintes:
- Atualização do dossier permanente de auditoria, o qual inclui assuntos de natureza diversa que nos permitem conhecer alguns dos principais acontecimentos relacionados com o Município;
  - Acompanhamento da atividade do Município tendo solicitado e obtido os esclarecimentos que considerámos necessários;
  - Leitura das Atas da Assembleia e da Câmara Municipal;
  - Revisão analítica das principais rubricas patrimoniais e orçamentais;
  - Análise do grau de execução das receitas e das despesas no final de dezembro de 2022, face aos montantes orçamentados;
  - Análise das reconciliações bancárias preparadas pelos Serviços Financeiros com referência a 31 de dezembro de 2022;
  - Reconciliação entre o processamento salarial e os encargos registados na demonstração dos resultados na rubrica com Custos com o pessoal;



- Teste aos encargos sobre as remunerações do pessoal;
  - Análise da razoabilidade das estimativas para remunerações a liquidar;
  - Análise dos movimentos ocorridos durante o ano de 2022, nas rubricas do ativo fixo;
  - Análise dos níveis da dívida total previstos pelo Regime Financeiro das Autarquias Locais e das Entidades Intermunicipais;
  - Validação dos saldos em aberto com o Estado e outros entes públicos à data de 31 de dezembro de 2022; e
  - Outros testes considerados relevantes no período objeto de análise.
9. Entendemos que o trabalho efetuado proporciona uma base aceitável para a emissão da presente informação sobre a situação económica e financeira do Município.

### Principais notas

10. Em consequência do trabalho efetuado, entendemos dever relatar as seguintes situações:

a) **Certificação Legal das Contas:**

- Foi emitida, pelo auditor externo anterior, em 24 de abril de 2023 a Certificação Legal das Contas de 2022, que faz parte integrante da Prestação de contas do ano de 2022.
- Realçamos que este documento continha uma reserva por limitação de âmbito e uma chamada de atenção incluída no ponto das Ênfases. A reserva é relativa à necessidade de o Município proceder à inventariação dos bens afetos à sua atividade de forma a validar os bens do ativo fixo.

b) **Limitação de âmbito**

- Em consequência do trabalho efetuado contatamos que o levantamento físico ou estudo sobre os ativos fixos continua a ser desenvolvido pelos serviços do Município, pelo que, neste momento, não temos a segurança de que todo o Ativo fixo da entidade esteja devidamente registado e mensurado. Não nos foi ainda possível confirmar que todos os imóveis registados nas matrizes se encontram registados na contabilidade, nem que todos os imóveis registados na contabilidade se encontram igualmente registados nas matrizes prediais. Verificamos a inexistência de cadastro e inventário dos bens imobilizados e de domínio público devidamente organizado;
- Tendo em conta a recente alteração do sistema contabilístico para o SNC-AP, o Município decidiu fazer uso da prerrogativa constante da norma contabilística internacional IPSAS 33 relativamente aos procedimentos associados à adoção pela primeira vez de novas normas contabilísticas. Neste sentido, o processo de transição pode ter uma duração até três anos, podendo durante esse período serem reconhecidos e mensurados ativos fixos tangíveis relacionados com a adoção do novo referencial contabilístico.



c) **Execução orçamental:**

- No final de 2022, o Município de São João da Pesqueira apresenta uma execução orçamental de 88,4% e 95,9%, relativamente à despesa corrente paga e à receita corrente cobrada, respetivamente. Desta forma, também se encontra cumprido o Princípio do Equilíbrio Orçamental previsto no artigo 40.º da Lei n.º 73/2013, segundo o qual as receitas correntes devem ser pelo menos iguais às despesas correntes e as amortizações de capital nos financiamentos.
- Nas rubricas orçamentais de capital, o Município de São João da Pesqueira apresenta uma execução de 81,2% relativamente à despesa paga e 62,2% relativamente à receita cobrada.

d) **Controlo Interno:** O Município deveria manter auditorias internas aos serviços, com carácter pontual ou permanente, de forma a acompanhar, avaliar e informar sobre a situação do Município. No entanto, verificámos a inexistência de procedimentos que pretendam examinar ao longo do ano a efetividade do sistema de controlo interno, avaliando as normas de controlo interno constantes na norma de controlo interno aprovada pelo Município;

e) **Contabilidade de gestão:** O Sistema de Normalização contabilística para Administrações Públicas (SNC-AP) prevê a implementação obrigatória da contabilidade de custos. Todavia, a contabilidade de custos não se encontra ainda implementada devido a limitações explanadas no Capítulo 5 do Relatório de Gestão.

f) **Plano contra corrupção:** O Município tem aprovado o Plano de Gestão de Riscos de Corrupção e Infrações Conexas, em conformidade com a Recomendação n.º 1/2009 do Conselho de Prevenção da Corrupção. Contudo, o Município não elaborou ainda qualquer relatório anual de execução do Plano de Gestão de Riscos de Corrupção e Infrações Conexas.

\*\*\*

## 2 Contabilidade Patrimonial

### 2.1 Balanço

	31 dez 22 Euro	31 dez 21 Euro	Variação Euro	Variação %
<b>Ativo</b>				
<b>Ativo não corrente</b>				
Ativos fixos tangíveis	42 198 897,12	40 529 195,65	1 669 701,47	4,12%
Ativos intangíveis	17 059,55	7 467,01	9 592,54	128,47%
Participações financeiras	502 900,25	588 384,54	(85 484,29)	(14,53%)
Devedores Transferências e sub. reembolsáveis	2 000,00	2 883,76	(883,76)	(30,65%)
Clientes, contribuintes e utentes	1 743,25	11 573,79	(9 830,54)	(84,94%)
Diferimentos	163 703,69	172 009,00	(8 305,31)	(4,83%)
	<b>42 886 303,86</b>	<b>41 311 513,75</b>	<b>1 574 790,11</b>	<b>4%</b>
<b>Ativo corrente</b>				
Inventários	167 732,10	159 373,08	8 359,02	5,24%
Devedores por transferências e subsídios	882 590,60	1 522 213,68	(639 623,08)	(42,02%)
Devedores por empréstimos bonificados	821,90	1 116,00	(294,10)	(26,35%)
Clientes, contribuintes e utentes	119 146,94	109 366,61	9 780,33	8,94%
Estado e outros entes públicos	12 899,00	1 723,54	11 175,46	648,40%
Outras contas a receber	613 842,12	516 985,64	96 856,48	18,73%
Diferimentos	39 362,00	20 781,11	18 580,89	89,41%
Caixa e depósitos bancários	492 717,19	493 591,86	(874,67)	(,18%)
	<b>2 329 111,85</b>	<b>2 825 151,52</b>	<b>(496 039,67)</b>	<b>(18%)</b>
<b>Total do ativo</b>	<b>45 215 415,71</b>	<b>44 136 665,27</b>	<b>1 078 750,44</b>	<b>2%</b>
<b>PATRIMÓNIO LIQUÍDO E PASSIVO</b>				
<b>Património Líquido</b>				
Património/Capital	18 082 294,72	18 082 294,72	-	-
Reservas	595 744,80	595 744,80	-	-
Resultados transitados	3 917 040,18	3 640 243,89	276 796,29	7,60%
Ajustamentos em ativos financeiros	-	(347 028,43)	347 028,43	(100,00%)
Outras variações no Património Líquido	14 275 902,21	13 345 786,29	930 115,92	6,97%
Resultado líquido do período	(445 438,08)	597 843,13	(1 043 281,21)	(174,51%)
<b>Total do Património Líquido</b>	<b>36 425 543,83</b>	<b>35 914 884,40</b>	<b>510 659,43</b>	<b>1%</b>
<b>Passivo</b>				
<b>Passivo não corrente</b>				
Provisões	96 891,02	96 891,02	-	-
Financiamentos obtidos	5 961 364,85	5 650 183,80	311 181,05	5,51%
Outras contas a pagar	345 210,27	399 248,24	(54 037,97)	(14%)
	<b>6 403 466,14</b>	<b>6 146 323,06</b>	<b>257 143,08</b>	<b>4%</b>
<b>Passivo corrente</b>				
Credores por transferências e sub. concedidos	182 524,98	180 856,00	1 668,98	0,92%
Fornecedores	555 474,11	438 683,78	116 790,33	26,62%
Estado e outros entes públicos	86 205,18	87 636,36	(1 431,18)	(1,63%)
Financiamentos obtidos	617 984,40	582 211,95	35 772,45	6,14%
Fornecedores de Investimentos	183 872,06	70 507,06	113 365,00	160,79%
Outras contas a pagar	755 089,26	554 679,53	200 409,73	36,13%
Diferimentos	5 255,75	160 883,13	(155 627,38)	(96,73%)
	<b>2 386 405,74</b>	<b>2 075 457,81</b>	<b>310 947,93</b>	<b>15%</b>
<b>Total do Passivo</b>	<b>8 789 871,88</b>	<b>8 221 780,87</b>	<b>568 091,01</b>	<b>7%</b>
<b>Total do Património Líquido e do Passivo</b>	<b>45 215 415,71</b>	<b>44 136 665,27</b>	<b>1 078 750,44</b>	<b>2%</b>

## 1. Ativo Fixo

A variação líquida positiva observada nas rubricas do Ativo Fixo resulta da continuação da política prevista no plano de investimentos do Município, com um total de adições no valor de Euro 1 669 701, sendo que ocorreu um aumento de Euro 1 016 029 resultante de Investimentos em curso. Os Ativos fixos tangíveis representam cerca de 93,3% do Ativo total líquido.

## 2. Inventários

O valor dos inventários em *stock* aumentaram Euro 8 359 face ao reporte efetuado em 31 de dezembro de 2021.

## 3. Devedores e credores por transferências, subsídios e empréstimos bonificados

Nesta rubrica são principalmente evidenciados os valores a receber referentes a Fundos Comunitários a receber de projetos executados. O valor nesta rubrica diminuiu Euro 639 623 no ativo corrente no ano de 2022 em resultado de investimentos realizados associados a valores a receber dos fundos comunitários.

## 4. Clientes, contribuintes e utentes

Esta rubrica regista essencialmente os valores a receber referentes à prestação de serviços de fornecimento de água e serviços de saneamento do Município, bem como o valor das dívidas de curto prazo a receber relacionadas com os arrendamentos de espaços comerciais e habitacionais.

## 5. Outras contas a receber

O saldo desta rubrica, no valor de Euro 613 842, apresenta um aumento de cerca de Euro 98 856, que resulta da aplicação do princípio da especialização aos impostos e outros rendimentos a receber no período seguinte mas que respeitam ao ano de 2022.

## 6. Caixa e depósitos bancários

Decorrente da atividade do Município em 2022 verificou-se uma ligeira diminuição (Euro 875) nas rubricas de caixa e depósitos bancários, sendo que, do valor constante do balanço (Euro 492 717), cerca de Euro 334 538 respeitam a cauções depositadas em bancos.

## 7. Património Líquido

A variação nos resultados transitados deve-se, por um lado, à transferência do resultado líquido referente ao exercício findo em 31 de dezembro de 2021. Adicionalmente, nesta rubrica foram efetuadas regularizações de contas de anos anteriores, conforme explicado na nota do anexo acerca do Património líquido. Nas Outras variações no património líquido, que aumentaram Euro 930 116, são evidenciados principalmente valores relativos ao Fundo de Equilíbrio Financeiro (FEF) e aos Subsídios ao investimento.





## 8. Financiamentos obtidos

O Município de São João da Pesqueira detém empréstimos registados na contabilidade, entre curto e médio e longo prazo, no valor global de Euro 6 579 349, tendo-se constatado um aumento de Euro 346 954 durante o ano em análise.

## 9. Fornecedores

Esta rubrica engloba as dívidas a fornecedores correntes de serviços e materiais diversos. As dívidas a fornecedores aumentaram cerca de Euro 116 790 (+26,6%) face a 31 de dezembro de 2021.

## 10. Fornecedores de investimento

As dívidas a fornecedores de investimento aumentaram cerca de 160%, fruto dos investimentos ocorridos. Em 31 de dezembro de 2022 as dívidas a pagar a estes fornecedores ascende a Euro 183 872.

## 11. Outras contas a pagar

A rubrica de outras contas a pagar refere-se a credores por acréscimos de gastos (Euro 747 368), o que está relacionado com gastos do ano de 2022 para os quais a Entidade apenas receberá o correspondente documento com data de 2023, e a cauções a pagar (Euro 7 722).

## 2.2 Demonstração dos resultados

Com referência ao período findo em 31 dezembro de 2022 e ao período de findo em 31 de dezembro de 2021:

RENDIMENTOS E GASTOS	31 dez 22 Euro	31 dez 21 Euro	Variação Euro	Variação %
Impostos, contribuições e taxas	1 060 467,32	868 620,24	191 847,08	22%
Vendas	478 063,73	515 440,60	(37 376,87)	(7%)
Prestações de serviços e concessões	713 879,30	460 447,71	253 431,59	55%
Transferências e subsídios correntes obtidos	7 902 903,78	8 664 522,82	(761 619,04)	(9%)
Variações nos inventários da produção	64 928,62	253 992,95	(189 064,33)	(74%)
Trabalhos para a própria Entidade	92 502,38	81 571,04	10 931,34	13%
Custo das mercadorias vendidas e das matérias consumidas	(491 321,55)	(719 262,73)	(227 941,18)	(32%)
Fornecimentos e serviços externos	(4 407 854,21)	(3 468 075,30)	939 778,91	27%
Gastos com o pessoal	(4 161 186,85)	(4 010 331,26)	150 855,59	4%
Transferências e subsídios concedidos	(1 602 196,21)	(1 820 662,42)	(218 466,21)	(12%)
Imparidade de inventários e ativos biológicos (perdas/reversões)	(29 015,68)	(43 283,90)	14 268,22	(33%)
Imparidade de dívidas a receber (perdas/reversões)	(4 195,10)	(12 610,81)	8 415,71	(67%)
Provisões (aumentos/reduções)	-	53 205,88	(53 205,88)	(100%)
Outros rendimentos	1 426 172,52	1 051 325,28	374 847,24	36%
Outros gastos	(331 518,38)	(275 028,18)	56 490,20	21%
<b>Resultado antes de depreciações, gastos de financiamento</b>	<b>711 629,67</b>	<b>1 599 871,92</b>	<b>513 192,37</b>	<b>32%</b>
Gastos/reversões de depreciação e amortização	(1 095 903,53)	(971 129,07)	(124 774,46)	13%
<b>Resultado operacional (antes de gastos de financiamento)</b>	<b>(384 273,86)</b>	<b>628 742,85</b>	<b>901 610,28</b>	<b>143%</b>
Juros e rendimentos similares obtidos	2,76	-	2,76	-
Juros e gastos similares suportados	(61 166,98)	(30 899,72)	30 267,26	98%
<b>Resultado antes de impostos</b>	<b>(445 438,08)</b>	<b>597 843,13</b>	<b>931 880,30</b>	<b>156%</b>
Imposto sobre o rendimento do período	-	-	-	-
<b>Resultado líquido do período</b>	<b>(445 438,08)</b>	<b>597 843,13</b>	<b>931 880,30</b>	<b>156%</b>

### 12. Impostos, contribuições e taxas

Esta rubrica inclui proveitos com impostos e taxas arrecadados, nomeadamente Imposto Municipal sobre Imóveis (IMI), Imposto Municipal sobre as Transmissões Onerosas de Imóveis (IMT) e Imposto Único de Circulação (IUC). Nesta rubrica verifica-se um aumento de cerca de 22% face ao mesmo período homólogo do ano anterior.

### 13. Vendas e prestações de serviços

Nesta rubrica são reconhecidos, essencialmente, proveitos com a prestação de serviços de abastecimento de água, saneamento, recolha e tratamento de resíduos, bem como as rendas de imóveis e ainda outros serviços. O rendimento neste período, no montante de Euro 1 191 943 teve um aumento (no valor de Euro 216 055) comparativamente com o período homólogo anterior.

#### **14. Transferências e subsídios correntes obtidos**

O montante obtido das transferências do Estado para o Município de São João da Pesqueira diminuiu consideravelmente (cerca de Euro 761 619) relativamente ao período homólogo. Como tal, a diminuição em cerca de 9% resulta num rendimento total que ascende a cerca Euro 7 902 904.

#### **15. Custos das matérias consumidas**

O custo da mercadoria vendida e matéria consumida do Município no montante de Euro 491 322 apresenta uma diminuição de cerca de 32% face ao período homólogo e que resulta, fundamentalmente, da poupança no consumo de água.

#### **16. Fornecimentos e serviços externos**

A rubrica *Fornecimentos e serviços externos* em 31 de dezembro de 2022 aumentou Euro 939 779. As rubricas com mais relevâncias nestes gastos são as relacionadas com Serviços de alojamento e de restauração, Trabalhos especializados, Conservação e reparação, Outros materiais diversos de consumo, Eletricidade e Outros serviços.

#### **17. Transferências e subsídios correntes concedidos**

Esta rubrica inclui as transferências para as Juntas de Freguesia e os encargos com subsídios atribuídos, por exemplo, a associações e a IPSS. Face ao mesmo período do ano anterior, o valor nesta rubrica diminuiu Euro 218 466, ou seja, cerca de 12%, tendo sido gastos Euro 1 602 196.

#### **18. Custos com o pessoal**

Os custos com o pessoal ascendem a Euro 4 161 187, tendo-se verificado um aumento de Euro 150 856 comparativamente com o ano anterior.

#### **19. Outros gastos e perdas**

O montante nesta rubrica respeita essencialmente a quotizações em associações e às taxas com a gestão de resíduos e com os recursos hídricos.

#### **20. Outros rendimentos e ganhos**

O montante nesta rubrica respeita essencialmente a renda obtidas com, por exemplo, a concessão à EDP, bem com a imputação de subsídios e transferências para investimentos.

### 3 Contabilidade orçamental

#### 3.1 Execução da despesa

No quadro que se segue apresentamos o resumo da execução da despesa com referência ao período findo em 31 de dezembro de 2022 e face ao orçamento aprovado e compromissos assumidos.

Natureza da despesa	Orçamento	Compromisso	Despesa paga	Execução
	corrigido			
	Euro	Euro	Euro	orçamental
<b>Despesas correntes</b>				
Despesas com o pessoal	4 195 728	4 194 951	4 074 960	97%
Aquisição de bens e serviços	6 085 359	5 963 985	4 955 265	83%
Juros e outros encargos	53 529	37 843	37 843	100%
Transferências correntes	735 788	735 445	718 323	98%
Subsídios	5	0	0	0%
Outras despesas correntes	28 335	28 282	28 172	99%
	<b>11 098 744</b>	<b>10 960 506</b>	<b>9 814 563</b>	<b>88,4%</b>
<b>Despesas de capital</b>				
Aquisição de bens de capital	3 217 766	3 054 006	2 343 138	72,82%
Transferências de capital	887 612	887 305	877 975	98,91%
Ativos financeiros	8 344	8 338	8 338	99,93%
Passivos financeiros	625 027	620 675	620 675	100,00%
	<b>4 738 749</b>	<b>4 570 324</b>	<b>3 850 126</b>	<b>81,2%</b>
	<b>15 837 493</b>	<b>15 530 830</b>	<b>13 664 689</b>	<b>86,3%</b>

O Município de São João da Pesqueira apresenta uma taxa de execução orçamental de 86,3% do total do seu orçamento anual de despesas, sendo que o orçamento de despesas correntes tem uma execução de 88,4% enquanto as despesas de capital apresentam uma execução de 81,2%.



Desta forma, o desvio orçamental estimado nesta data ascende a Euro 2 172 804, repartido entre Despesas correntes (Euro 1 284 181) e Despesas de capital (Euro 888 624), de acordo com o quadro que se segue:

Orçamento de despesas anual	15 837 493
Despesa total paga	13 664 689
Desvio orçamental estimado	(2 172 804)
<i>Desvios orçamentais</i>	
<b>Despesas correntes</b>	
Despesas com o pessoal	(120 768)
Aquisição de bens e serviços	(1 130 094)
Juros e outros encargos	(15 686)
Transferências correntes	(17 465)
Subsídios	(5)
Outras despesas correntes	(163)
	<u>(1 284 181)</u>
<b>Despesas de capital</b>	
Aquisição de bens de capital	(874 628)
Transferências de capital	(9 637)
Activos financeiros	(6)
Passivos financeiros	(4 352)
Outras despesas de capital	-
	<u>(888 624)</u>
	<u>(2 172 804)</u>

Podemos assim verificar que o desvio orçamental identificado fica a dever-se, principalmente, às rubricas *Aquisição de bens de capital* e à *Aquisição de bens e serviços* e *Despesas com o pessoal*.

No quadro que se segue apresentamos o montante das despesas pagas, com referência ao período findo em 31 de dezembro de 2022 e comparativamente ao exercício 2021.

	<b>Despesa paga 31 Dez 2022 Euro</b>	<b>Despesa paga 31 Dez 2021 Euro</b>	<b>Varição despesa paga Euro</b>	<b>Varição despesa paga %</b>
<b>Despesas correntes</b>				
Despesas com o pessoal	4 074 960	3 832 106	242 854	6%
Aquisição de bens e serviços	4 955 265	4 010 386	944 879	24%
Juros e outros encargos	37 843	33 193	4 650	14%
Transferências correntes	718 323	700 880	17 443	2%
Subsídios	-	-	-	n.d.
Outras despesas correntes	28 172	61 965	(33 793)	(55%)
	<b>9 814 563</b>	<b>8 638 530</b>	<b>1 176 033</b>	<b>13,6%</b>
<b>Despesas de capital</b>				
Aquisição de bens de capital	2 343 138	3 256 621	(913 483)	(28%)
Transferências de capital	877 975	1 110 695	(232 720)	(21%)
Activos financeiros	8 338	-	8 338	n.d.
Passivos financeiros	620 675	547 747	72 928	13%
Outras despesas de capital	-	-	-	n.d.
	<b>3 850 126</b>	<b>4 915 063</b>	<b>(1 064 937)</b>	<b>(22%)</b>
	<b>13 664 689</b>	<b>13 553 593</b>	<b>111 096</b>	<b>0,8%</b>

O Município de São João da Pesqueira apresentou um aumento da despesa paga, face ao período homólogo de 2021, no montante de Euro 111 096, ou seja, cerca de 0,8%. De notar que as rubricas de Despesas correntes aumentaram Euro 1 176 033 (cerca de 13,6%), enquanto as rubricas de Despesas de capital efetivo diminuíram 1 146 203 (aumento superior a 25% face ao período homólogo).

Nas Despesas correntes é de salientar o aumento de Euro 944 879 na despesa incorrida na Aquisição de bens e serviços e de cerca de Euro 242 854 nas *Despesas com o pessoal*. Nas Despesas de Capital verificou-se uma diminuição de Euro 913 483 na Aquisição de bens de capital e Euro 232 720 nas Transferências de capital.

### 3.2 Execução da receita

Com referência ao período findo em 31 de dezembro de 2022.

	Previsões receita Euro	Receitas por cobrar do ano anterior Euro	Receitas cobradas Euro	Receitas por cobrar Euro	Execução orçamental
<b>Receitas correntes</b>					
Impostos diretos	965 500	-	964 089	-	100%
Impostos indiretos	12 050	11 197	10 590	6 027	88%
Taxas, multas e outras penalidades	53 280	6 059	45 647	6 380	86%
Rendimentos de propriedade	501 029	-	501 028	-	100%
Transferências correntes	8 265 295	-	7 852 229	-	95%
Venda de bens e serviços correntes	1 149 252	159 946	1 127 325	175 122	98%
Outras receitas correntes	118 655	-	109 273	-	92%
	<b>11 065 061</b>	<b>177 202</b>	<b>10 610 180</b>	<b>187 529</b>	<b>95,9%</b>
<b>Receitas de capital</b>					
Vendas de bens de investimento	160 075	-	159 330	-	100%
Transferências de capital	3 644 534	160 200	1 982 906	-	54%
Ativos financeiros	175	-	167	-	95%
Passivos Financeiros	967 629	-	967 628	-	100%
Outras receitas de capital	15	-	-	-	0%
	<b>4 772 427</b>	<b>160 200</b>	<b>3 110 031</b>	<b>-</b>	<b>65,2%</b>
Reposições não abatidas nos pagamentos	5	-	-	-	-
<b>Saldo da Gerência</b>	<b>-</b>	<b>-</b>	<b>-</b>	<b>-</b>	<b>0%</b>
	<b>15 837 493</b>	<b>337 402</b>	<b>13 720 211</b>	<b>187 529</b>	<b>86,6%</b>

O Município de São João da Pesqueira cobrou, não considerando o saldo de gerência, cerca de 86,6% do total da receita orçamentada para todo o exercício.

Nas Receitas correntes o Município cobrou cerca de 95,9% do valor orçamentado para o ano de 2022. O Município cobrou nas rubricas de *Impostos diretos*, *Rendimentos de propriedade*, *Venda de bens e serviços* e *Transferências correntes* mais de 95% do valor total orçamentado para o ano. As *Taxas, multas e outras penalidades* correspondem a 86% do orçamento do ano, enquanto os impostos indiretos atingiram 88% de execução.

Das rubricas de Receita de capital, tendo em consideração que de um total orçamentado de Euro 4 772 427<sup>1</sup>, foram cobradas receitas no montante de Euro 3 110 031, que representam 65,2% da execução orçamental. De notar ainda que as *Transferências de capital* representam a quase totalidade das Receitas de capital efetivas do Município.

<sup>1</sup> Excluindo o saldo de Gerência do exercício anterior.

No quadro que se segue é apresentado o montante das receitas cobradas, com referência ao período findo em 31 de dezembro de 2022 e comparativamente ao exercício 2021.

	<b>Receitas cobradas 31 Dez 2022 Euro</b>	<b>Receitas cobradas 31 Dez 2021 Euro</b>	<b>Varição receitas cobradas Euro</b>	<b>Varição receitas cobradas %</b>
<b>Receitas correntes</b>				
Impostos diretos	964 089	841 419	122 670	15%
Impostos indiretos	10 590	4 830	5 760	-
Taxas, multas e outras penalidades	45 647	40 918	4 729	12%
Rendimentos de propriedade	501 028	761 252	(260 224)	(34%)
Transferências correntes	7 852 229	7 820 471	31 758	0%
Venda de bens e serviços correntes	1 127 325	919 840	207 485	23%
Outras receitas correntes	109 273	18 848	90 425	480%
	<b>10 610 180</b>	<b>10 407 578</b>	<b>202 602</b>	<b>2%</b>
<b>Receitas de capital</b>				
Vendas de bens de investimento	159 330	86 020	73 310	85%
Transferências de capital	1 982 906	2 231 821	(248 915)	(11%)
Ativos financeiros	167	667	(500)	(75%)
Passivos financeiros	967 628	500 001	467 627	
Outras receitas de capital	-	-	-	
	<b>3 110 031</b>	<b>2 818 509</b>	<b>291 522</b>	<b>-1%</b>
Reposições não abatidas nos pagamentos	-	-	-	n.d.
<b>Saldo de Gerência</b>	-	414 446	(414 446)	(100%)
	<b>13 720 211</b>	<b>13 640 533</b>	<b>344 202</b>	<b>3%</b>

O Município de Município de São João da Pesqueira apresentou um aumento da receita cobrada<sup>2</sup>, face ao período homólogo de 2021, no montante de Euro 494 124. Nota-se que a Receita corrente aumentou em Euro 202 602, enquanto as Receitas de capital aumentaram em Euro 291 522.

A maior variação positiva ocorreu (além da verificada nos Passivos financeiros) nas rubricas de *Vendas de bens e serviços correntes* e *Impostos diretos*, enquanto as maiores variações negativas ocorreram nas rubricas de *Rendimentos de propriedade* e *Transferências de capital*.

<sup>2</sup> Excluindo o saldo de Gerência do exercício anterior.



## 4 Principais rácios e indicadores

### 4.1 Situação económico-financeira

Indicadores Patrimoniais	Município de São João da Pesqueira		Municípios Portugueses
	31/12/2022	31/12/2021	Ano de 2020*
Amortizações acumuladas / Ativo Imobilizado	42%	42%	35%
Dívidas a pagar / Ativo líquido	19%	18%	11%

Indicadores Económicos	Município de São João da Pesqueira		Municípios Portugueses
	31/12/2022	31/12/2021	Ano de 2020*
Rendimentos totais / Gastos totais	96%	105%	100%
Gastos com pessoal / Gastos totais	34%	35%	33%

\* Fonte: Anuário Financeiro dos Municípios Portugueses 2020

Decorrente da nossa análise aos indicadores patrimoniais do Município de São João da Pesqueira, verificamos que o rácio de Dívidas a pagar sobre o Ativo líquido é de cerca de 19%, tendo-se mantido estável face ao período homólogo, e revela-se superior à média dos Municípios Portugueses.

No que se refere ao rácio de rendimentos totais sobre os gastos totais, ao contrário do ano anterior, no ano de 2022 os rendimentos do Município foram menores que os gastos. A sua performance apresenta-se ligeiramente inferior à média dos Municípios.

Verificamos ainda que os gastos com pessoal detêm um peso significativo nos custos totais (34%), semelhante à média dos Municípios (33%), tendo o indicador melhorado face ao período homólogo de 2021.

Indicadores Económico-Financeiros	Município de São João da Pesqueira		Municípios Portugueses
	31/12/2022	31/12/2021	Ano de 2020*
Liquidez geral (Ativo corrente/Passivo corrente)	98%	136%	327%
Cobertura de imobilizado (Capitais permanentes / Ativo não corrente)	100%	102%	116%
Solvabilidade (Património Líquido / Passivo)	414%	437%	607%
Autonomia Financeira (Património Líquido / Ativo líquido)	81%	81%	86%
Endividamento líquido (Dívida líquida / Receitas próprias)	225%	199%	22%
	<b>31/12/2022</b>	<b>31/12/2021</b>	<b>Ano de 2020*</b>
Rendibilidade líquida (Resultado líquido / (Vendas + Prest. Serviços + Impostos e taxas))	-20%	32%	1%
Rendibilidade dos fundos próprios (Resultado líquido / Fundos próprios)	-1%	2%	0,1%

\* Fonte: Anuário Financeiro dos Municípios Portugueses 2020

O Município apresenta em 2022 um rácio de liquidez geral de 96%, o que revela a sua boa situação de liquidez.

Da tabela acima também resulta na apresentação de rácios de solvabilidade e de autonomia financeira que revelam a boa performance do Município.

O endividamento líquido do Município é elevado e bastante superior à média dos Municípios. Este indicador revela o elevado endividamento do Município face às receitas próprias obtidas.

A rendibilidade líquida apresenta valores negativos em função do resultado líquido do exercício negativo. A rendibilidade dos fundos próprios também apresenta valores negativos. Este indicador está negativamente influenciado pelo elevado valor dos fundos próprios.

## 4.2 Indicadores orçamentais

Indicadores Orçamentais	Município de São João da Pesqueira		Municípios Portugueses
	31/12/2022	31/12/2021	Ano de 2020*
Receita total / Despesa total	100%	101%	84%
Receita corrente / Despesa corrente	108%	120%	111%
Receitas próprias / Receita total (Independência financeira)	21%	20%	53%
Receitas correntes executadas / Receitas correntes orçamentadas	96%	97%	76%
Impostos e taxas / Receitas correntes	10%	9%	45%
Transferências correntes / Receitas correntes	74%	75%	40%

\* Fonte: Anuário Financeiro dos Municípios Portugueses 2020

Da análise efetuada à execução orçamental referente ao período em análise, através dos indicadores orçamentais, e comparando-os com a média dos Municípios Portugueses, consideramos relevante salientar os aspetos a seguir indicados.

Constatamos que, apesar de se verificar uma execução da receita de 86,6%, a receita total do Município cobre 100% do nível da despesa total. Nos Municípios Portugueses a média deste indicador é de 84%. Nota-se ainda que a receita corrente é 108% da despesa corrente.

Das receitas totais do Município, apenas 21% provêm de receitas próprias, o que reflete uma reduzida independência financeira e simultaneamente uma dependência considerável das transferências do Estado, como revela o último indicador do quadro, em que as transferências correntes representam 74% das receitas correntes. De acordo com a média dos Municípios, a dependência das transferências correntes é de apenas 40%.

Verificámos ainda que apenas 10% das receitas correntes do Município resultam de impostos e taxas cobradas ao Municípes, o que se situa muito abaixo da média dos Municípios portugueses (45%).

## 4.3 Endividamento

Da análise efetuada à Dívida Total do Município, considerando a contribuição das entidades relevantes, com base no n.º 1 do art.º 52 e o n.º 1 do art.º 54 da Lei n.º 73/2013 de 3 de setembro (Lei das Finanças Locais), verificámos que o Município cumpre com os limites da dívida total estabelecidos para o ano de 2022.

#### 4.4 Equilíbrio Orçamental

No que respeita ao Princípio do Equilíbrio Orçamental previsto no artigo 40.º da Lei n.º 73/2013, de 3 de setembro, nos termos do qual “a receita corrente bruta cobrada deve ser pelo menos igual à despesa corrente acrescida das amortizações médias de empréstimos de médio e longo prazo”, verifica-se que o Município está a cumprir a este princípio relativamente ao ano de 2022.

#### 5 Nota final

Gostaríamos de manifestar o nosso agradecimento pela colaboração e ajuda prestada pelo Executivo Municipal e pelos colaboradores do Município de São João da Pesqueira. Mantemo-nos à Vossa inteira disposição para a prestação de qualquer informação adicional ou esclarecimento de quaisquer questões que entendam colocar.

Vila Nova de Gaia, 24 de abril de 2023

\_\_\_\_\_  
(Nuno Filipe Lopes Moutinho, R.O.C. n.º 1.664)



## RELATÓRIO E PARECER DO AUDITOR EXTERNO

1. Nos termos do mandato que nos foi conferido, cumpre-nos apresentar à vossa apreciação o relatório da nossa ação fiscalizadora exercida durante o exercício de dois mil e vinte e dois e o parecer sobre o Relatório de Gestão, o Balanço, a Demonstração dos Resultados, a Demonstração das alterações no património líquido e os Mapas de Execução Orçamental e os respetivos Anexos, relativo aquele exercício, que nos foram apresentados pela Câmara Municipal de São João da Pesqueira.
2. No âmbito dos nossos trabalhos:
  - 2.1. Acompanhamos o desenvolvimento da atividade do Município através, nomeadamente, da leitura das atas das suas reuniões, bem como mediante sessões de trabalho com os responsáveis das principais áreas funcionais;
  - 2.2. Analisamos também a informação documental, contabilística e de gestão, disponibilizada pelos serviços e verificamos a regularidade dos livros, registos contabilísticos e documentos que lhe servem de suporte;
  - 2.3. Exceto quando mencionado na Certificação Legal das Contas, verificamos a existência e relevação contabilística dos ativos e passivos pertencentes ou assumidos pelo Município, em particular quanto à adequação das políticas contabilísticas e critérios valorimétricos adotados, que se encontram expressos no Anexo às contas;
  - 2.4. Desenvolvemos os procedimentos de revisão de contas que consideramos adequados nas circunstâncias e, em consequência,
  - 2.5. Elaboramos, na qualidade de Auditor Externo/Revisor Oficial de Contas, a Certificação Legal das Contas a qual foi entregue ao Executivo Municipal, e que para todos os efeitos faz parte integrante deste mesmo Relatório.
3. Como corolário da atividade que desenvolvemos e, em especial, da apreciação dos documentos de prestação de contas, constatamos que:
  - 3.1. Cumpre o Princípio do Equilíbrio Orçamental e os limites estabelecidos para a Dívida total;
  - 3.2. Ainda não se encontra implementado um sistema de contabilidade de gestão tal como exige o SNC-AP;
  - 3.3. Dado não existirem técnicos afetos à atividade, não é efetuada a avaliação das normas de controlo interno constantes da norma de controlo interno aprovada pelo Município;
  - 3.4. O Município não elaborou ainda qualquer o relatório anual de execução do Plano de Gestão de Riscos de Corrupção e Infrações Conexas;
  - 3.5. O Município ainda não completou o inventário dos bens, direitos e obrigações patrimoniais que permita a sua apreciação, conforme al. l) do n.º 2 do art.º 25.ª da Lei 75/2013;
  - 3.6. Não tomamos conhecimento de quaisquer outras violações da Lei.
4. Do trabalho que desenvolvemos, anotamos que nas contas do período ainda não contemplam a adoção integral do SNC-AP, tendo utilizado nos Ativos Fixos a prerrogativa do IPASS que concede 3 anos para completar o processo de transição. Daí que a nossa Certificação Legal das Contas tenha sido emitida com uma reserva por limitação de âmbito.



NUNOMOUTINHO  
REVISOR OFICIAL DE CONTAS

5. Como tal, sem prejuízo da decisão que possa ser tomada em função da ponderação que for feita da reserva constante da Certificação Legal, consideramos como mais aconselhável que as contas agora apresentadas sejam aprovadas com a referida reserva e, à medida que forem apuradas e quantificadas as situações merecedoras de correção, as mesmas sejam regularizadas nas contas do exercício em curso.

Ponderado tudo o que antecede e a observância legal, somos de

#### PARECER

- a. Que o Relatório de Gestão e as Contas do exercício de dois mil e vinte e dois, incluindo a execução orçamental, do Município de São João da Pesqueira, sejam aprovados com a reserva constante da Certificação Legal das Contas;
- b. Que a proposta de aplicação de resultados constante do mesmo Relatório seja também aprovada.

Vila Nova de Gaia, 24 de abril de 2023

[Nuno Filipe Lopes Moutinho, RDC n.º 1.664, registado na CMVM com o n.º 20161274]