

MUNICÍPIO DE S. JOÃO DA PESQUEIRA

Relatório de Gestão

Exercício de 2017



Documentos de Prestação de Contas elaborados nos termos previstos na alínea i) do n.º 1 do artigo 33.º do Regime Jurídico das Autarquias Locais, aprovado pela lei n.º 75/2013, de 12 de setembro.



CÂMARA MUNICIPAL

S. João da Pesqueira

*coração do **douro** vinhateiro*

Município de S. João da Pesqueira
Avenida Marquês de Soveral, n.º 67
5130-321 S. João da Pesqueira

N.º de tel. 254 489 999
Fax 254 489 989

www.sjpesqueira.pt
cmsjp@sjpesqueira.pt

CONTEÚDO

SUMÁRIO EXECUTIVO	4
SUMÁRIO FINANCEIRO.....	8
SÍNTESE DA ATIVIDADE DESENVOLVIDA.....	14
RECURSOS HUMANOS	46
VOLUME DE EMPREGO	47
MOVIMENTAÇÃO DE PESSOAL EM 2017.....	48
PROCESSO ORÇAMENTAL	50
TRAÇOS RELEVANTES DA CONTA ANUAL DO MUNICÍPIO.....	50
RESUMO DO ORÇAMENTO INICIAL <i>VERSUS</i> CORRIGIDO	50
ORÇAMENTO DA RECEITA.....	51
ORÇAMENTO DA DESPESA.....	60
ANÁLISE DAS GRANDES OPÇÕES DO PLANO	68
OPERAÇÕES DE TESOURARIA.....	75
CONTAS DE ORDEM	75
SALDO DE GERÊNCIA DE 2017 PARA 2018.....	76
SITUAÇÃO ECÓNOMICA RELATIVA AO EXERCÍCIO	77
DETALHE DO ATIVO E EVOLUÇÃO DAS DÍVIDAS DE CURTO, MÉDIO E LONGO PRAZOS DE TERCEIROS	79
DETALHE DO PASSIVO E EVOLUÇÃO DAS DÍVIDAS DE CURTO, MÉDIO E LONGO PRAZOS A TERCEIROS.....	85
DETALHE DOS FUNDOS PRÓPRIOS.....	92
ENDIVIDAMENTO.....	94
DETALHE DA DEMONSTRAÇÃO DE RESULTADOS	97
SÍNTESE DA SITUAÇÃO FINANCEIRA DA AUTARQUIA LOCAL E INDICADORES DE NATUREZA ORÇAMENTAL, ECONÓMICA, FINANCEIRA E DE RESULTADOS	107
FACTOS RELEVANTES OCORRIDOS APÓS O TERMO DO EXERCÍCIO.....	116
PROPOSTA DE APLICAÇÃO DO RESULTADO LÍQUIDO DE EXERCÍCIO	117
TERMO DE ENCERRAMENTO.....	118
BALANÇO.....	119
DEMONSTRAÇÃO DE RESULTADOS.....	121
ANEXO ÀS DEMONSTRAÇÕES FINANCEIRAS	122
MAPAS DE EXECUÇÃO ORÇAMENTAL.....	149
RESUMO DO ORÇAMENTO – DOTAÇÕES INICIAIS 2016	149
ORÇAMENTO DA DESPESA (DOTAÇÕES INICIAIS) POR CLASSIFICAÇÃO ORGÂNICA/ECONÓMICA	150
ORÇAMENTO DA DESPESA (DOTAÇÕES INICIAIS) POR CLASSIFICAÇÃO ECONÓMICA	154
ORÇAMENTO DA DESPESA (DOTAÇÕES CORRIGIDAS) POR CLASSIFICAÇÃO ORGÂNICA/ECONÓMICA.....	158
ORÇAMENTO DA RECEITA (DOTAÇÕES INICIAIS).....	162
ORÇAMENTO DA RECEITA (DOTAÇÕES CORRIGIDAS)	166

RESUMO DA EXECUÇÃO DA RECEITA E DESPESA	170
MAPA DO CONTROLO ORÇAMENTAL DA DESPESA POR CLASS. ORGÂNICA	171
MAPA DO CONTROLO ORÇAMENTAL DA DESPESA POR CLASS. ECONÓMICA.....	175
MAPA DO CONTROLO ORÇAMENTAL DA RECEITA	179
GRANDES OPÇÕES DO PLANO (DOTAÇÕES INICIAIS)	185
GRANDES OPÇÕES DO PLANO (DOTAÇÕES CORRIGIDAS).....	196
PLANO PLURIANUAL DE INVESTIMENTOS (DOTAÇÕES INICIAIS).....	207
PLANO PLURIANUAL DE INVESTIMENTOS (DOTAÇÕES CORRIGIDAS)	214
PLANO DE ATIVIDADES MUNICIPAIS (DOTAÇÕES INICIAIS)	221
PLANO DE ATIVIDADES MUNICIPAIS (DOTAÇÕES CORRIGIDAS).....	227
RESUMO DA EXECUÇÃO DAS GRANDES OPÇÕES DO PLANO	233
MAPA DE EXECUÇÃO DAS GRANDES OPÇÕES DO PLANO.....	234
RESUMO DA EXECUÇÃO DO PLANO PLURIANUAL DE INVESTIMENTOS	241
MAPA DE EXECUÇÃO DO PLANO PLURIANUAL DE INVESTIMENTOS	242
RESUMO DA EXECUÇÃO DO PLANO DE ATIVIDADES MUNICIPAL	247
MAPA DE EXECUÇÃO DO PLANO DE ATIVIDADES MUNICIPAL	248
RESUMO DOS FLUXOS DE CAIXA	252
MAPA DOS FLUXOS DE CAIXA (RECEBIMENTOS).....	253
MAPA DOS FLUXOS DE CAIXA (PAGAMENTOS).....	254
CONTAS DE ORDEM.....	258
OPERAÇÕES DE TESOURARIA.....	259
NOTAS AO BALANÇO E À DEMONSTRAÇÃO DE RESULTADOS	273
ATIVO BRUTO	273
AMORTIZAÇÕES E PROVISÕES.....	276
MAPA GERAL DE BENS COM DETALHE DE AQUISIÇÃO.....	277
MAPA SÍNTESE DOS BENS INVENTARIADOS.....	282
NOTAS SOBRE O PROCESSO ORÇAMENTAL E RESPETIVA EXECUÇÃO	333
MODIFICAÇÕES AO ORÇAMENTO DA RECEITA	333
MODIFICAÇÕES AO ORÇAMENTO DA DESPESA	337
MODIFICAÇÕES ÀS GRANDES OPÇÕES DO PLANO	341
MODIFICAÇÕES AO PLANO PLURIANUAL DE INVESTIMENTOS	350
MODIFICAÇÕES AO PLANO DE ATIVIDADES MUNICIPAIS	355
TRANSFERÊNCIAS CORRENTES - DESPESA.....	359
TRANSFERÊNCIAS DE CAPITAL - DESPESA.....	362
TRANSFERÊNCIAS CORRENTES - RECEITA	363
TRANSFERÊNCIAS DE CAPITAL - RECEITA	364
EMPRÉSTIMOS	365
OUTRAS DÍVIDAS A TERCEIROS	366

OUTROS ANEXOS.....	371
RESUMO DIÁRIO DE TESOUREARIA.....	371
MAPA SÍNTESE DAS RECONCILIAÇÕES BANCÁRIAS	372
MAPA DE RECONCILIAÇÃO BANCÁRIA	373
MAPAS DE FUNDOS DE MANEIO	378
RELAÇÃO DOS FUNCIONÁRIOS QUE RECEBERAM PARTICIPAÇÃO EMOLUMENTAR.....	382
RELAÇÃO DOS FUNCIONÁRIOS EM SITUAÇÃO DE ACUMULAÇÃO DE FUNÇÕES.....	383
RELAÇÃO NOMINAL DOS RESPONSÁVEIS.....	384
DECLARAÇÃO LCPA – COMPROMISSOS PLURIANUAIS.....	386
DECLARAÇÃO LCPA – PAGAMENTOS E RECEBIMENTOS EM ATRASO	387
SITUAÇÃO DOS CONTRATOS	397
DECLARAÇÃO DO ADVOGADO DO MUNICÍPIO – PROCESSOS DE RESPONSABILIDADE PECUNIÁRIA..	400
ATA DE APROVAÇÃO DOS DOCUMENTOS DE PRESTAÇÃO DE CONTAS	408
DECLARAÇÕES DE RESPONSABILIDADE	“”
CARTA DE REPRESENTAÇÃO, RELATÓRIO E PARECER DO AUDITOR EXTERNO	“”
CERTIFICAÇÃO LEGAL DE CONTAS	“”

Sumário Executivo

O novo executivo, a que tenho a honra de presidir, na sequência das eleições autárquicas realizadas no passado dia 1 de outubro de 2017, tomou posse no dia 24 de outubro, sendo, por isso, grande parte dos resultados apresentados na presente prestação de contas do exercício e responsabilidade do anterior executivo.

Não se tendo verificado a substituição da totalidade dos membros da câmara municipal, não deve haver separação entre os resultados de uma e outra gerência, sendo as contas de gerência prestadas por este executivo em relação à totalidade do exercício de 2017.

Assim, o presente relatório é um documento iminentemente técnico, estruturado por forma a evidenciar clara e objetivamente os resultados da gestão orçamental e financeira efetuada, cumprindo, também, com todos os requisitos legais previstos quanto à informação obrigatória a divulgar, fazendo uma explicação detalhada dos principais aspetos orçamentais e económico-financeiros ocorridos no exercício de 2017 e comparando-os com os sete últimos exercícios, o que nos permite obter uma visão muito realista da evolução orçamental e patrimonial deste município, permitindo retirar conclusões importantes para a tomada de futuras decisões.

Por conseguinte, como forma de proceder ao enquadramento deste importante documento estratégico para a gestão municipal, terei de referir que atualmente, os municípios são organizações complexas face à multiplicidade e complexidade das atribuições de que dispõem e das atividades que desenvolvem. Esta multiplicidade e complexidade de atribuições e atividades leva a que a gestão autárquica seja um exercício de enorme responsabilidade e um desafio constante, pois cuidar da *coisa pública* nas suas várias dimensões requer uma elevada orientação da administração para elevados níveis de rigor, exigência,

transparência, eficácia, eficiência, economia e, sobretudo, para a prossecução do interesse público.

Das várias dimensões da gestão pública, a gestão económica e financeira e a sua publicidade, materializada na presente prestação de contas, é um instrumento fundamental para que os órgãos autárquicos (Câmara Municipal e Assembleia Municipal) possam exercer cabalmente as suas competências, uma vez que, se os recursos cada vez mais escassos não forem utilizados com racionalidade, estratégia e no respeito dos princípios da legalidade, regularidade e boa gestão financeira da despesa pública, certamente os resultados das políticas públicas não serão maximizados e otimizados, nem contribuirão para a prossecução das atribuições do município da forma como todos o esperariam.

É, também, um fator positivo para o sucesso de uma boa gestão pública, o facto da generalidade dos munícipes se apresentarem atualmente melhor informados e qualificados para escrutinarem as decisões tomadas e a forma como foram geridos os recursos financeiros, conscientes que grande parte desses recursos são obtidos através dos impostos que pagam e que, cada vez mais, têm um peso significativo nos orçamentos familiares.

A transparência é, assim, fundamental para o bom desenvolvimento do processo de escrutínio da gestão pública efetuada, sendo nosso objetivo que a presente prestação de contas prossiga as seguintes finalidades:

- Fornecer informação aos órgãos autárquicos para a tomada de decisão;
- Avaliar os atos de gestão;
- Conhecer a situação patrimonial da autarquia e a sua evolução;
- Permitir o controlo da conformidade legal e a regularidade da atividade;
- Possibilitar o controlo orçamental;
- Permitir melhorar o desempenho organizacional através da tomada de decisões atempadas e adequadas aos objetivos e meios disponíveis;
- Melhorar a eficácia, eficiência e a qualidade;
- Conhecer os débitos e os créditos da autarquia perante terceiros;

- Conhecer o resultado económico do exercício;
- Fornecer informação útil aos vários *stakeholders*.

Para cumprimento dos objetivos referidos, foram iniciadas pelo novo executivo, nos 2 meses de atividade desenvolvida em 2017, um conjunto de medidas com o intuito de melhorar o desempenho organizacional do município, designadamente com a elaboração de uma auditoria económico-financeira, já apresentada publicamente, a alteração ao organograma, a racionalização através da redução e eliminação de alguns contratos com prestadores de serviços externos através de recursos internos e outras medidas de melhoria da eficácia e eficiência dos serviços que já tivemos oportunidade de referir.

Porém, como terão oportunidade de verificar no presente Relatório, os desafios são imensos, em especial para reequilibrar as contas do município. O excesso de despesa dos últimos anos, em especial despesa corrente, levou ao aumento do endividamento de curto prazo, criando uma grande pressão na tesouraria municipal, com a conseqüente falta de fundos para atempadamente fazer face a todas as responsabilidades assumidas. Da mesma forma, a opção de gestão do executivo anterior preteriu a canalização de recursos financeiros para fazer face a investimentos estratégicos para o desenvolvimento do concelho por despesas de índole corrente, com pessoal, subsídios atribuídos de forma desajustada a diversas entidades e contratação de serviços inócuos que nada acrescentaram em termos de valor para o município e para o concelho.

E fazer-se referência ao investimento não significa apenas considerar o investimento físico mas, também, o investimento imaterial que, nos dias de hoje, é fundamental para capacitar os territórios e os tornar competitivos face, por exemplo, à necessidade de atração de turistas, investimento e retenção da própria população no concelho, criando oportunidades pela aposta no reforço do empreendedorismo, da promoção do concelho e em serviços essenciais para a melhoria da qualidade de vida de todos.

Ora, assegurar o equilíbrio das contas públicas e garantir, ao mesmo tempo, que se investe de forma eficaz e eficiente, maximizando os resultados com os poucos recursos financeiros de que dispomos, fazendo um aproveitamento inteligente dos fundos comunitários como alavanca primordial para permitir a realização de investimentos de maior dimensão, tudo isto alicerçado numa estratégia de desenvolvimento integrado para o concelho, que pondere as funções consideradas estratégicas para o seu desenvolvimento é, sem dúvida, o nosso maior desafio.

Sendo o desafio enorme e difícil, face à herança recebida com os constrangimentos conhecidos, ele é, no entanto, um desafio que encaramos com determinação e otimismo. A determinação de quem sempre se bateu por um concelho mais evoluído e o otimismo de quem acredita que, com persistência, trabalho e alguma ousadia, se poderão encontrar os recursos e os meios para que se alcancem os objetivos de equilíbrio das contas públicas e, ao mesmo tempo, o desenvolvimento tão esperado e necessário do concelho.

Manuel António Natário Cordeiro

Presidente da Câmara Municipal de S. João da Pesqueira

16 de abril de 2018

Sumário Financeiro

Nos termos da Resolução nº 1/2018 - 2ª Secção do Tribunal de Contas - Prestação de contas ao Tribunal relativas ao ano de 2017 e gerências partidas de 2018:

1. As entidades referidas no artigo 51.º da Lei n.º 98/97, de 26 de agosto - Lei de Organização e Processo do Tribunal de Contas (LOPTC), conjugado com o artigo 2.º da mesma lei e com outras normas aplicáveis, estão sujeitas, em 2018, ao dever de elaborar e prestar contas:

- a) Relativamente à gerência de 2017; e
- b) Em caso de substituição de responsáveis durante o ano de 2018, relativamente à gerência ocorrida até essa substituição.

Atento o disposto nos n.º 1 e 2 do artigo 52.º da LOPTC, as contas são prestadas por anos económicos e elaboradas pelos responsáveis da respetiva gerência ou, se estes tiverem cessado funções, por aqueles que lhes sucederem, sem prejuízo do dever de recíproca colaboração. Por outro lado, quando, porém, dentro de um ano económico houver substituição do responsável ou da totalidade dos responsáveis nas administrações coletivas, as contas são prestadas em relação a cada gerência.

No caso do município de S. João da Pesqueira, como não houve, na sequência das eleições autárquicas realizadas no dia 1 de outubro de 2017, substituição da totalidade dos responsáveis da Câmara Municipal de S. João da Pesqueira, as contas são prestadas em relação à totalidade do exercício de 2017, devendo as contas ser remetidas ao Tribunal até 30 de abril do ano seguinte àquele a que respeitam, sem prejuízo de as contas consolidadas serem remetidas até 30 de junho (n.º 3 do artigo 52.º da LOPTC).

Também, de acordo com o ponto 21 da referida Resolução do Tribunal de Contas, todas as entidades sujeitas à jurisdição e prestação de contas ao Tribunal, qualquer que seja o seu regime jurídico e financeiro e o seu sistema

contabilístico devem ainda remeter, aquando da prestação de contas individuais ou consolidadas, **uma declaração de responsabilidade**, conforme ao modelo anexo à Resolução, decorrente das obrigações de aprovação e de aplicação de princípios, normas jurídicas e contabilísticas e de controlo interno.

Qualquer responsável devidamente identificado pode, com explicitação das razões que entender por bem, subscrever condicionalmente a declaração ou manifestar a sua discordância ou total oposição, nos termos que igualmente devem constar da declaração anexa (Ponto 22 da Resolução).

Com vista a assegurar o princípio da transparência da gestão financeira, orçamental e patrimonial, o Tribunal incentiva as entidades sujeitas à prestação de contas a divulgar no seu sítio eletrónico o Balanço, a Demonstração de Resultados, o Mapa de Fluxos de Caixa, os Mapas do Controlo Orçamental da Receita e da Despesa e/ou outros documentos relevantes para uma maior clareza e transparência da sua atividade (Ponto 23 da Resolução).

Assim, segundo o estipulado no n.º 2 do artigo 76.º do Regime Financeiro das Autarquias e das Entidades Intermunicipais (RFALEI), aprovado pela Lei n.º 73/2013, de 3 de setembro, na sua atual redação, os documentos de Prestação de Contas Individuais das autarquias locais são apreciados pelos seus órgãos deliberativos, reunidos em sessão ordinária durante o mês de abril do ano seguinte àquele a que respeitam.

Por outro lado, segundo o n.º 3 do artigo e lei referidos, os documentos de prestação de contas das entidades que sejam obrigadas, nos termos da lei, à adoção de contabilidade patrimonial, são remetidos ao órgão deliberativo para apreciação juntamente com a certificação legal de contas e parecer sobre as mesmas apresentados pelo revisor oficial de contas ou sociedades de revisores oficiais de contas, nos termos previstos no artigo 77.º do RFALEI.

Será de referir que o Plano Oficial de Contabilidade das Autarquias Locais (POCAL), aprovado pelo DL n.º 54-A/99, de 22 de fevereiro, define dois regimes de organização contabilística: **um regime completo e um regime simplificado**. As entidades a quem se aplica o regime completo são todas as autarquias locais

(e entidades equiparadas para efeitos do POCAL) cujo movimento de receita seja superior a 5 000 vezes o índice 100 da escala indiciária das carreiras do regime geral da função pública que desde 2009, corresponde a 343,28 €. Deste modo, ficam sujeitas ao regime completo, todas as entidades que movimentaram receitas superiores a 1.716.400 €. As restantes ficam enquadradas no regime simplificado. A grande diferença entre os dois regimes resulta do tipo de organização contabilística a que estão obrigados, já que:

- As autarquias locais sujeitas ao regime simplificado aplicam unicamente a contabilidade orçamental;
- As autarquias locais sujeitas ao regime completo utilizam, de uma forma articulada, a contabilidade orçamental, a patrimonial e a de custos.

Portanto, o município de S. João da Pesqueira, tendo em consideração que movimenta um total de receitas superior aquele limite, está sujeito à adoção da contabilidade patrimonial e de custos, estando sujeito à certificação legal de contas.

Além disso, de acordo com o ponto n.º 2 e 3, das Considerações Técnicas previstas no anexo ao POCAL, como documentos de prestação de contas das autarquias locais que remetem as contas ao Tribunal de Contas consideram-se:

- Balanço;
- Demonstração de resultados;
- Mapas de execução orçamental;
- Anexos às demonstrações financeiras;
- Controlo orçamental - Despesa;
- Controlo orçamental - Receita;
- Execução anual do plano plurianual de investimentos;
- Operações de tesouraria;
- Contas de ordem;
- Fluxos de caixa;
- Empréstimos;

- Outras dívidas a terceiros; e ainda
- Caracterização da entidade e o relatório de gestão.

Ademais, de acordo com o preceituado na alínea j), n.º 1, artigo 33.º do Regime Jurídico das Autarquias Locais (RJAL), aprovado pela Lei n.º 75/2013, de 12 de setembro, na sua atual redação, compete à câmara municipal elaborar e aprovar a norma de controlo interno, bem como o inventário dos bens, direitos e obrigações patrimoniais do município e respetiva avaliação e ainda os **documentos de prestação de contas**, a submeter à apreciação da assembleia municipal, competindo, por sua vez, à assembleia municipal, nos termos da alínea l), n.º 2, artigo 25.º do RJAL, apreciar e votar os documentos de prestação de contas.

Os documentos de prestação de contas, sendo fundamentais para o controlo e gestão dos municípios, devem traduzir fielmente a execução orçamental, patrimonial e económica dos documentos inicialmente aprovados – os documentos previsionais, que consubstanciam os fundamentos para o desenvolvimento da atividade autárquica.

Estes documentos facultam informação aos cidadãos sobre a atividade desenvolvida pelo município no ano económico a que se reportam.

No conjunto de mapas e demonstrações financeiras que integram as contas anuais, projeta-se a imagem real da situação económica, financeira e patrimonial, bem como dos resultados obtidos pelo município.

Com base nos pressupostos enunciados, através do presente relatório de gestão, pretende-se, tendo em consideração o Ponto 13 do POCAL:

- a) A situação económica relativa ao exercício, analisando, especialmente, a evolução da gestão nos diferentes setores de atividade do município, designadamente no que respeita ao investimento, condições de financiamento, custos e proveitos;

- b) Uma síntese da situação financeira do município, considerando os indicadores de gestão financeira apropriados à análise do balanço e da demonstração de resultados;
- c) Evolução das dívidas de curto, médio e longo prazo de terceiros e a terceiros nos últimos seis anos, individualizando as dívidas a instituições de crédito e outras dívidas a terceiros;
- d) Análise da situação financeira sob a vertente patrimonial, considerando o balanço final de 2016 e a correspondente Demonstração de Resultados;
- e) Proposta fundamentada da aplicação do Resultado Líquido do Exercício;
- f) Os factos relevantes ocorridos após o termo do exercício.

O presente Relatório de Gestão permitirá proporcionar uma visão clara da situação económica e financeira relativa ao exercício, espelhando a eficiência na utilização dos meios afetos à prossecução das atividades desenvolvidas pelo município e a eficácia na realização dos objetivos.

Para cumprimento dos objetivos referidos, será feita uma breve análise á atividade relevante desenvolvida pelo município ao longo do exercício de 2017, bem como uma análise aos Recursos Humanos, ao Processo Orçamental e à Situação Económica, à semelhança do que foi feito nos anteriores Relatórios de Gestão.

Será de realçar que a análise efetuada tem em consideração a comparação histórica relativa aos exercícios de 2011 e seguintes, permitindo proporcionar uma visão abrangente da evolução orçamental e patrimonial do município de S. João da Pesqueira ao longo destes exercícios, o que é fundamental para que possam tirar-se conclusões sobre a forma como os recursos têm vindo a ser geridos, bem como do impacto em termos orçamentais e patrimoniais dessa gestão, nomeadamente sobre a evolução do património e da respetiva composição dos ativos, bem como da evolução dos passivos e respetiva composição, com especial enfoque no endividamento, analisando-se, também,

a evolução da Receita e Despesa e dos Proveitos e Gastos. Assim, será possível perceber qual a proveniência dos recursos e qual a gestão que tem sido feita dos mesmos.

A análise desenvolvida nos capítulos que se seguem é suportada em elementos constantes dos diversos documentos de Prestação de Contas devidamente evidenciados nos quadros, gráficos e indicadores que se apresentam, permitindo uma reflexão sobre o desenvolvimento da execução orçamental e a posição financeira do município, através da análise da evolução e estrutura das diversas componentes contabilísticas e uma avaliação global do desempenho económico-patrimonial da autarquia no exercício de 2017.

Síntese da Atividade Desenvolvida

Neste capítulo importa fazer uma síntese das diversas atividades, ações, projetos e investimentos realizados em 2017 em função do respetivo domínio de intervenção. Para o efeito, o resumo apresentado consistiu no levantamento das informações apresentadas à Assembleia Municipal sobre atividade desenvolvida, bem como da informação recolhida junto dos vários serviços, uma vez que as ações e projetos desenvolvidos e constantes das Grandes Opções do Plano serão mais detalhadamente abordados no subcapítulo respetivo.

Assim, ao longo do ano concretizaram-se variadíssimas ações nas diferentes áreas de intervenção municipal que aqui sintetizamos de acordo com a respetiva subfunção:

ADMINISTRAÇÃO GERAL

Nesta subfunção, para além dos investimentos realizados na aquisição de mobiliário, equipamento informativo e software diverso, será de destacar:

- A implementação da Gestão Documental e a atualização de todos os circuitos existentes adaptando-os aos pelouros do novo executivo Municipal;
- Preparação do novo modelo de Fatura/Recibo de Águas de acordo com as normas da ERSAR;
- A Implementação do sistema de monitorização da rede de internet WI-FI livre do município;
- A implementação do Software relativo ao programa da rede municipal do Cartão do Medicamento em articulação com o Gabinete de Ação Social;
- Aprovação da candidatura para promoção das Tecnologias de Informação na administração e serviços públicos com a designação "D2Gov_São João da Pesqueira - Transformação Digital do município de São João da Pesqueira" – que permitirá, entre outros:
 - A aquisição e parametrização de uma aplicação móvel municipal;

- A aquisição e parametrização de plataforma colaborativa *websig* para gestão dos instrumentos de ordenamento do território e disponibilização de informação e serviços ao cidadão e empresas;
- A aquisição de serviços de disponibilização de fatura eletrónica;
- A possibilidade do portal municipal dispor de serviços online;
- Disponibilização de formulários eletrónicos;
- Disponibilização de mecanismos de audição dos utentes;
- Prestação digital mediada de serviços públicos;
- Implementação de uma aplicação de gestão móvel de águas;
- A aquisição de hardware de suporte aos processos de desmaterialização;
- Melhoria das infraestruturas de comunicação.
- Trabalhos de preparação do novo *website* do município;
- Preparação de documentação diversa para disponibilização no *website* do município com vista à melhoria da transparência, tendo em consideração o ranking do ITM;
- Início dos trabalhos com vista a elaboração de uma análise e avaliação económica e financeira, do sistema de controlo interno e reorganização do modelo de funcionamento e indexação dos recursos humanos.

PROTEÇÃO CIVIL E LUTA CONTRA INCÊNDIOS

Durante o exercício de 2017, será de destacar, para além da atribuição de subsídios a Associações Humanitárias e da comparticipação das Equipas de Intervenção Permanente a seguinte atividade desenvolvida no âmbito desta subfunção:

- Criação da Comissão de Higiene e Segurança no Trabalho Municipal;
- Identificação dos munícipes a habitar em edifícios com problemas de conforto térmico, tendo-se procedido à distribuição de 1 cobertor e 1 saco cama a cada munícipe identificado, tendo esta ação o objetivo de mitigar os efeitos da vaga de frio que assolou o país em meados de janeiro de 2017;

- Colocação de sal-gema em todas as vias do concelho e nalguns troços das estradas nacionais 222, 222-3 e 229 que apresentavam geada, procedendo-se à identificação de pontos sensíveis devido à sua queda e acumulação;
- Realização de formações de Suporte Básico de Vida aos alunos do Agrupamento de Escolas de SJP;
- Realização de um workshop sobre o manuseamento de extintores dirigido aos alunos do Agrupamento de Escolas de SJP;
- Coordenação do Programa "Medicina na Periferia 2017", nos dias 10, 11 e 12 de março;
- Ministraram-se aulas sobre os Riscos Naturais às turmas VOC do Agrupamento de Escolas de SJP;
- Participação nas Jornadas Culturais no Agrupamento de Escolas de SJP, no dia 03 de abril;
- Apresentação Pública do Plano Municipal de Emergência de Proteção Civil, no dia 10 de maio;
- Realização de uma ação de sensibilização, em Soutelo do Douro, sobre os novos riscos inerentes ao Aproveitamento Hidrológico do Foz do Tua, no dia 21 de maio;
- Realização do Programa "Verão com Saúde", entre 31 de julho e 4 de agosto, em parceria com o CLDS 3G PI+PA e com o Instituto de Ciências Biomédicas Abel Salazar, focado nos cuidados a ter com a saúde, na época do verão, em especial, quando ocorrem ondas de calor;
- Difusão do aviso e das respetivas medidas de autoproteção, aquando da exposição aos fumos provocados pelos incêndios florestais, às escolas e às IPSS do nosso concelho e respetiva vigilância da qualidade do ar;
- Realização de vigilância e manutenção da desobstrução das vias rodoviárias do concelho;
- Realização de trabalhos de corte e remoção de árvores que apresentavam risco para a normal circulação;
- Realização de uma formação em evacuação no caso de emergência, aos alunos da sede do Agrupamento de Escolas de SJP.

Por fim, ainda nesta subfunção, será de destacar o trabalho da equipa de Sapadores Florestais, nomeadamente no controlo de vegetação espontânea ao longo das estradas municipais, espalhamento de sal gema, vigilância armada durante o período crítico, apoio no rescaldo e vigilância pós-incêndio aos incêndios florestais e a execução do serviço público na Serra de Sampaio. De ressaltar que durante o ano de 2017 a equipa de Sapadores Florestais recebeu mais 15.652,00€ de financiamento para além do valor estabelecido no protocolo entre o município e o ICNF (40 000€/ano), referentes a mais 43 dias de serviço público efetuado.

EDUCAÇÃO

A Educação encerra, dentro das Funções Sociais, as seguintes subfunções: Ensino Não Superior e Serviços Auxiliares de Ensino. Por uma questão de simplificação, o resumo das atividades desenvolvidas será feito com referência ao Pelouro da Educação.

Como vem sendo habitual nos anos anteriores, para além dos apoios fixos garantidos mensalmente a todos os alunos desde o ensino pré-escolar até ao ensino universitário, incluindo o ensino profissional e o ensino especial, como o fornecimento de serviços de Animação e Apoio à Família (AAAF) em todos os equipamentos de ensino do concelho, a oferta de transportes escolares gratuitos, a participação nas refeições escolares, nos manuais e material escolar, na reparação dos edifícios escolares e na substituição de equipamento danificado, atribuição de prémios por mérito aos alunos do 12.º ano (regular e profissional) e Bolsas de Estudo por Mérito, bem como de Apoio Social aos alunos do ensino superior público, são ainda de destacar as seguintes atividades:

- Assinatura do Protocolo-Quadro para a promoção da implementação do Referencial de Educação para a Segurança, a Defesa e a Paz;
- Fornecimento de material de trabalho sensorial e terapia Snoezelen para alunos com multideficiência, no âmbito do Projeto AMA — Aprender no Mundo dos Afetos;

- Aprovação da Carta Educativa no Conselho Municipal de Educação;
- Realização de uma visita à Assembleia da República por parte dos alunos do 12.º ano;
- Apoio logístico e financeiro ao Sarau Solidário promovido pelo Agrupamento de Escolas de SJP;
- Organização do Dia Mundial da Criança, proporcionando-se a todas as crianças um conjunto de atividades lúdicas e recreativas;
- Preparação, em conjunto com a UTAD, da candidatura ao programa municipal de combate ao insucesso escolar;
- Desenvolvimento do Programa de iniciação ao ambiente universitário "Universidade Júnior" da Universidade do Porto com a participação de 22 alunos do concelho;
- Execução e entrega de 958 Vales Escolares aos alunos matriculados nos equipamentos de ensino do concelho para apoio à aquisição de livros e material escolar;
- Manutenção da parceria com a ABAE (Associação Bandeira Azul da Europa) no âmbito do Programa Eco Escolas apoiando o Agrupamento e a Esprodoiro e participando nas atividades promovidas recebendo no município os interventores;
- Consultas gratuitas de Terapia da Fala;
- Consultas gratuitas de Psicologia;
- Atividades de Enriquecimento Curricular (nas habituais áreas de Inglês, Música e Atividade Física e Desportiva) que garantem o preenchimento dos tempos letivos das crianças até às 17:30H sendo gratuitas para os Pais;
- Manutenção dos protocolos de colaboração com IPSS'S (Instituições de Solidariedade Social) concelhias para o fornecimento de serviços de refeição;

- Manutenção dos protocolos de colaboração com a DGESTE (Direção Geral dos Estabelecimentos Escolares) para o financiamento do ensino pré-escolar e 1.º CEB;
- Manutenção do projeto de Férias Desportivas para as crianças e jovens em idade escolar, em parceria com o pelouro do Desporto;

SERVIÇOS INDIVIDUAIS DE SAÚDE

Nesta subfunção será de destacar a continuidade do projeto “Saúde + Perto” promovido em parceria com o CLDS 3G PI+PA e a celebração de um protocolo com a Administração Regional de Saúde do Norte (ARS Norte) e o Agrupamento de Centros de Saúde do Douro Sul (ACES Douro Sul) referente ao projeto-piloto destinado a permitir o acesso de todos os municípios aos cuidados primários de saúde oral, nomeadamente através da aquisição, por parte do município, de uma cadeira odontológica que está disponível no Centro de Saúde de S. João da Pesqueira. Por fim, em conformidade com os anos anteriores, procedeu-se à distribuição de um Kit de higiene oral pelos alunos de todas as Escolas e Jardins de Infância do concelho.

AÇÃO SOCIAL

Durante o ano de 2017 foram realizados 956 atendimentos sociais, resultando na instrução dos seguintes processos:

- 28 processos para o programa de ação social direta;
- 7 processos para o programa municipal de apoio social à beneficiação habitacional;
- 14 processos de ação social/emergências sociais;
- 2 processos para ajudas técnicas;
- 2 processos para terapia da fala;
- 6 processos para psicologia;
- 6 processos para o gabinete de apoio ao emigrante.

De referir que do número de atendimentos sociais apresentados, estão incluídos os referentes ao programa cartão social do idoso, que se traduz na realização de entrevista social, recolha de novos elementos/documentos, confirmação de rendimentos, entre outros.

Para além dos atendimentos referidos e da instrução dos respetivos processos, será de referir, ainda, no âmbito da Ação Social, as seguintes atividades:

- **CEARTE:**
 - "Na Oficina do Carpinteiro", numa carpintaria sita em Ervedosa do Douro, com objetivo de as crianças acompanhadas pelos serviços sociais, conhecerem e valorizarem aquela profissão, tendo, inclusive, os 17 participantes realizado trabalhos de carpintaria;
 - "Vou as compras", no Salão de Exposições com o objetivo de introduzir de forma lúdica e didática os conteúdos de educação financeira. Com a colaboração do gabinete de Empreendedorismo do município e da Caixa de Crédito Agrícola Mútuo do Douro e Côa, os 20 participantes tomaram conhecimento da história do dinheiro, da sua importância e estratégias de poupança. Posteriormente, os participantes aplicaram os seus conhecimentos num mercado recriado pela equipa técnica afeta ao projeto;
 - "Aprender com a culinária", com a colaboração da Escola profissional, Esprodouro, com o objetivo de os 20 participantes explorarem o mundo dos alimentos saudáveis;
 - "Conhecer o Património", com o objetivo de os 30 participantes percorrerem e conhecerem o território de Trevões (museografia, Arte Sacra, paisagem natural e percurso pela urbanidade), resultando na realização de vários trabalhos temáticos;
 - "Conhecer o Património" - Percorrer e conhecer o território de Trevões resultando na realização de vários trabalhos temáticos. Visita a vários espaços do património natural do Douro na UTAD, em Vila Real, e

desenvolvimento de workshops alusivos ao património natural de S. João da Pesqueira;

- 5 de abril (quarta-feira): Conhecer e Percorrer Trevões - Museografia e arte sacra: conhecer a arte do sagrado e do quotidiano das gentes;
- Visita e desenvolvimento de workshops no Museu de Arte Sacra, Igreja Matriz de Santa Marinha, Centro Social e Paroquial e Museu de Trevões;
- Realização de percurso pedestre na Serra de Sampaio (parque eólico, área florestal e reservas de água) e *road-book* pelos vários patrimónios do núcleo histórico de Trevões;
- 11 de abril (terça-feira): Paisagem e património natural do Douro e de S. João da Pesqueira. Visitas acompanhadas à UTAD, em Vila Real, para se conhecerem os conteúdos do Jardim Botânico, Museu de Geologia, Hospital Veterinário e Aquário de espécies piscícolas;
- 22 de abril (sábado): Paisagem e património natural de S. João da Pesqueira. Desenvolvimento de oficinas temáticas alusivas às orquídeas silvestres existentes no território de S. João da Pesqueira, com saídas de campo para registar o património natural existente;
- "Vamos Ouvir as Emoções" - Com esta ação o CEARTE tem vindo a potenciar os pequenos participantes com ferramentas que lhes permitem perceber e exprimir emoções, regulá-las em si próprios e nos outros, o que lhes possibilita gerir conflitos do dia-a-dia. Este ano, para além da gestão das emoções foram abordadas outras temáticas como o segredo bom e o segredo mau, comportamentos violentos, *bullying*, toques positivos e toques negativos, com o objeto das crianças adquiram conhecimentos e estratégias para lidar com adversidades que lhes possam surgir;
- No dia 11 de julho, para conclusão das ações do projeto CEARTE, foi inaugurada a exposição dos trabalhos "CEARTE — WORK TOUR 2017", no edifício dos Paços do Concelho e Casa do Cabo, com a

participação de cerca 120 pessoas, entre as quais as crianças acompanhadas pelo gabinete da Ação Social e seus encarregados de educação;

- Em setembro foi proporcionada a viagem final de todos os participantes ao Parque Biológico de Gaia.
- **Universidade Sénior — UVA:**
 - No mês de janeiro, o "Grupo de Cantares da UVA" percorreu as ruas de São João da Pesqueira perpetuando a tradição do Cantar dos Reis;
 - Viagem a Tarouca no âmbito da disciplina História Local, realizada no dia 2 de maio, com a participação de 18 alunos, com o seguinte itinerário: Visita ao Mosteiro de São João de Tarouca, Visita à Ponte fortificada de Ucanha, Visita ao Mosteiro de Santa Maria de Salzedas, Visita à Igreja de Almacave e Visita à Cisterna - núcleo antigo Lamego;
 - Viagem aos Miradouros de Miguel Torga no âmbito da disciplina História Local, realizada no dia 16 de maio, com a participação de 20 alunos, com o seguinte itinerário: Visita à Estação Ferroviária do Pinhão, Visita a Provesende — Casa Dr. Leite Pereira, Visita a S. Martinho de Anta: Negrilho, Casa de Miguel Torga, Espaço Miguel Torga, Visita a S. Leonardo de Galafura e Visita ao Museu do Douro — "Douro, Matéria e Espírito";
 - Receção do Projeto Sénior Trajectórias da União de Freguesias Aldoar, Foz e Nevogilde, no dia 7 de junho com o seguinte planeamento: Receção no Museu do Vinho, Visita guiada ao Museu, Porto de Honra, Apresentação da UVA - Trabalho realizado pelos alunos no âmbito da aula Imagem e Multimédia, Almoço, Momento musical com o Grupo de Cantares da UVA e Apresentação da atividade da Universidade Sénior da Foz (Cinetatro Municipal), Passeio à Ferradosa e Lanche no restaurante Cais da Ferradosa dinamizado pela ESPRODOURO;

- Viagem de Final de Ano a Coimbra, realizada no dia 13 de junho, com a participação de 32 alunos, com o seguinte itinerário: Visita às Ruínas de Conimbriga, Visita ao Museu Machado de Castro, Visita à Torre de Almedina e Visita ao Mosteiro Santa Cruz.
- **Outras Atividades a destacar:**
 - No dia 19 de julho, o município organizou a Festa Bienal dos Seniores, oferecendo um passeio convívio a 835 Idosos do concelho, contemplando-os com um almoço;
 - Teve lugar, no dia 17 de dezembro, a XIX Festa dos Idosos do concelho de S. João da Pesqueira, com a presença de 861 participantes.

HABITAÇÃO

No âmbito desta subfunção, será de realçar, conforme resultado da instrução dos processos por parte do Gabinete de Ação Social os apoios concedidos para a beneficiação de habitações de famílias carenciadas que, em 2017, observaram uma execução orçamental de 15.914,97 euros.

ORDENAMENTO DO TERRITÓRIO

Nesta subfunção, para além dos investimentos constantes do PPI, será de realçar:

- Tramitação do concurso público para a empreitada de Requalificação do Lugar do Convento (largo da feira);
- Desenvolvimento do projeto para a requalificação urbana do espaço exterior à escola EB 2,3 de São João da Pesqueira e preparação das peças para lançamento do procedimento de contratação pública;

- Alteração da priorização das ações a desenvolver no âmbito do PARU, nomeadamente pela inclusão da Requalificação da Casa dos Magistrados; Requalificação do Largo da Devesa; e Requalificação da envolvente aos Paços do Município, em substituição do Largo de Santa maria e Praça 25 de Abril;
- Elaboração dos projetos de arquitetura e especialidades referentes a estas novas requalificações, submissão das candidaturas ao Portugal 2020 e preparação das peças para lançamento dos procedimentos de contratação pública;
- No âmbito da revisão do PDM:
 - Formalização da entrega dos dois dossiers de propostas de exclusões por razões de ordenamento referentes à Reserva Agrícola Nacional e à Reserva Ecológica Nacional.
 - Conclusão de todas as peças da Proposta do Plano Diretor Municipal, tendo a entrega formal ocorrido no dia 13 de abril;
 - Reunião com a Comissão de Coordenação Regional do Norte para publicação em Diário da República da correção material da Reserva Ecológica Nacional (19 maio) e envio das peças para verificação no dia 1 de Junho;
 - Reunião com o Instituto de Conservação da Natureza para revisão da carta de perigosidade do Plano Municipal de Defesa da Floresta Contra Incêndios (18 maio);
 - Reunião plenária da revisão do Plano Diretor Municipal - 6 Junho - o plano foi aprovado por unanimidade;
 - Publicação em Diário da República da Correção Material da Reserva Ecológica Nacional - 2 de agosto;
 - Incorporação na proposta de revisão do Plano Diretor Municipal (PDM) das sugestões das Entidades, em sequência da reunião plenária;

- Preparação das peças escritas e desenhadas da revisão do PDM para discussão pública;
- Publicação em Diário da República da abertura do período de discussão pública da revisão do PDM de S. João da Pesqueira - 28 de julho;
- Realização de reunião com as entidades (CCDRN, DRAPN e ICNF) para validação das propostas de exclusão decorrentes do período de discussão pública;
- Envio dos dossiers relativos à Reserva Agrícola Nacional (fase 4 — propostas de exclusões pós-discussão pública - e fase 5 — Reserva Agrícola Nacional Final), Reserva Ecológica Nacional (propostas de exclusões pós-discussão pública) e Perigosidade de Incêndio Florestal, para emissão de parecer final;
- Conclusão do Dossier de Ponderação da Discussão Pública do Plano Diretor Municipal;
- Envio do dossier da REN para publicação em Diário da República;
- Reuniões tidas pelo novo executivo com as entidades (CCDRN, Cultura e Infraestruturas de Portugal) em S. João da Pesqueira para verificação da viabilidade de algumas propostas de alterações ao PDM.

ÁGUAS, SANEAMENTO E RESÍDUOS SÓLIDOS URBANOS

No âmbito destas três subfunções, para além do abastecimento de água e tratamento de águas residuais, incluem-se as atividades desenvolvidas com recolha de resíduos, o transporte de resíduos para as estações de transferência e empresas de valorização ou de eliminação, a aquisição e lavagem de contentores de resíduos sólidos urbanos, limpeza urbana da vila, construção do Centro de Compostagem e do fornecimento de algumas Eco-Ilhas, será de destacar as seguintes atividades/investimentos:

- Iniciou se o procedimento para proceder à infraestruturação do saneamento no Bairro da Canelha, em Ervedosa do Douro;
- Conclusão das elevatórias do Convento (S. João da Pesqueira) e de Espinho;
- Lançamento dos concursos públicos para a "Construção das ETAR'S e EE'S de Riodades, Casais do Douro e Sarzedinho";
- Preenchimento dos indicadores da qualidade do serviço de Abastecimento de Água, Águas Residuais e Resíduos Sólidos Urbanos para envio à entidade reguladora (ERSAR);
- Reporte de contas à mesma entidade relativamente aos três serviços referidos;
- Colaboração do município com o Agrupamento de Escolas de SJP no desenvolvimento e participação de ações de sensibilização no que respeita à água e saneamento.
- Lançamento do procedimento por ajuste direto para a Requalificação do acesso à ETAR de Riodades;
- Procedeu-se à revisão de tarifários de águas, saneamento e resíduos sólidos urbanos;
- Deu-se início a trabalhos de pesquisa e identificação de pontos de consumo sem contadores, e eventuais fraudes, para posterior colocação de contadores.

PROTEÇÃO DO MEIO AMBIENTE E CONSERVAÇÃO DA NATUREZA

À semelhança dos anos anteriores, será de salientar, nesta subfunção, para além do apoio técnico aos agricultores na elaboração dos processos de abate de sobreiros e azinheiras e o acompanhamento da área arborizada da Senhora do Monte, no âmbito dos trabalhos desenvolvidos pelo Gabinete Técnico Florestal e a manutenção e arranjo de espaços verdes. De realçar, também, o Projeto Climadapt Local, aprovado no final de 2016, que consistiu na elaboração

de Estratégias Municipais de Adaptação às Alterações Climáticas, tendo sido o município de S. João da Pesqueira um dos primeiros municípios a desenvolver este projeto.

CULTURA

Na subfunção Cultura, destaque natural para a atividade realizada no Museu do Vinho de S. João da Pesqueira, com um total de 8.446 visitas, representando um aumento de 54,7% em relação ao ano anterior. Este aumento, reflete-se na média de visitante por dia e por mês, verificando-se um aumento de 2016 para 2017 por dia, de 15,2 para 23,5, e por mês, de 454,8 para 703,8 visitantes, respetivamente. Para além da atividade desenvolvida no Museu do Vinho, será de destacar, no âmbito da Cultura, as várias atividades desenvolvidas pela Biblioteca Municipal que, em 2017, registou um total de 35.710 utilizadores/visitantes, pelo CAST, em parceria com outros serviços da autarquia, a saber:

- **Museu do Vinho de S. João da Pesqueira:**
 - Exposições Temporárias:
 - “Caminhos de Ferro e da Prata” - FOTOTIPIAS de Emílio Biel – 1887 - De 18/5/2017 a 17/9/2017;
 - “Da dor da lucidez” - Arte contemporânea de André Martus - De 24/6/2017 a 20/8/2017;
 - “Mães d’Água” - Arte contemporânea de Mónica Pennazzi - Desde 16/9/2017;
 - “Permutações Lineares” - Arte contemporânea de Mónica Pennazzi - De 22/9/2017 a 3/12/2017.
 - Outros eventos promovidos pelo Museu do Vinho:
 - Ação de divulgação do Museu do Vinho na Bolsa de Turismo de Lisboa (BTL), de 16 a 18 de março;
 - Criação de produto turístico para visita ao Museu em parceria com a empresa Barcadouro;

Síntese da Atividade Desenvolvida

- Noite de Fados no âmbito da Geminação com Bessancourt, no dia 29 de março;
 - Vinho Fados e Tapas - Atividade da Capital Douro, desenvolvida no *wine-bar*, no dia 29 de abril;
 - Comemoração do Dia Internacional dos Museus, com Noite de Concertinas, no dia 18 de maio;
 - No mesmo dia, o Museu do Vinho celebrou o dia internacional dos museus, com a inauguração da exposição temporária " caminhos de ferro e da prata" e noite festiva no *wine-bar*;
 - Realização do Encontro com a Universidade Sénior da Foz, no dia 7 de junho;
 - Receção dos motards participantes na atividade "Portugal de Lés a Lés, promovida pela Federação Nacional de Motociclismo, no dia 15 de junho;
 - Receção dos participantes da atividade promovida pela Capital Douro "Degustação de Vinhos de Verão – *Sunset Capital Douro*", no dia 22 de julho;
 - Serão Musical da banda ÁTRENGOS, no dia 28 de julho;
 - Comemorou-se no dia 14 de dezembro o III Aniversário do Museu do Vinho com a realização de uma noite de fados;
 - Concerto de Natal – Associação Cultural Pesqueirense – 20 de dezembro;
 - Submeteu-se candidatura ao Prémio Acesso à Cultura (exposição do Museu do Vinho).
- **Biblioteca Municipal de S. João da Pesqueira:**
 - Promoção da leitura | horas do conto - programa escolas e Bibliomóvel:
 - De janeiro a dezembro:
 - Sessões-----55
 - Participantes-----638
 - Exposições temporárias:

- VII Concurso de máscaras de Carnaval (Fevereiro e Março);
- Exposição de fotografia de Georges Dussaud “ O Douro”;
- Exposição de bonecas “ o mundo mágico das bonecas” de Emilia Donas-Boto.
- Exposições bibliográficas:
 - Número de exposições - Sala infantil (de janeiro a Dezembro) --12;
 - Número de exposições - Sala adultos (de janeiro a Dezembro) 12.
- Exposições permanentes:
 - Exposição de Fotografia António dos Santos Fontes “ gentes e lugares de S. João da Pesqueira” | Auditório.
- Atividades anuais de promoção da Leitura:
 - Abril | Férias da Páscoa com o Fixolas;
 - Maio | Primavera de letras – Feira do Livro - Na primeira semana do Mês de maio, realizou-se a habitual feira do Livro, com vários eventos promovidos pela Biblioteca Municipal, a saber, o lançamento de dois livros "O Príncipe da Liberdade" de Jacinta Correia e Zita Pinto e o "Dicionário do nosso falar" de Joaquim Nascimento, inauguração de exposição de fotografia "O DOURO" de Georges Dussaud, apresentação do musical infantil "A Branca de Neve", da Leitura Encenada "História dos Três Porquinhos" e do teatro para bebés "Ovo", o dia da criança, "Uma noite na Biblioteca - Histórias em Pijama", IV Encontro de história Local - história da quinta da Tranqueira e o VI Sarau Cultural;
 - Julho e agosto | Férias com o Fixolas – Pólo Bibliopiscina;
 - Dezembro | Natal na Biblioteca | Férias de Natal com o Fixolas.
- Outras atividades:
 - Abril a junho| Organização das Marchas Populares de S. João 2017;
 - Junho | organização da missa e procissão de S. João 2017;
 - Junho | Festa de S. João “ Marcha Infantil do Fixolas” – Cinderela;

- Julho | Participação no encontro de bibliomóveis na Sertã;
- Julho e agosto | Férias com o Fixolas – Polo Bibliopiscina;
- Julho a setembro | Organização da corrida de cavalos- Feira da Sra. do Monte;
- Julho a setembro | Apoio na organização do desfile pombalino 2017;
- Julho a setembro | Organização do Leilão de Vinhos Generosos;
- Julho a setembro | Organização do Jantar Pombalino;
- Setembro | Organização da Missa das Vindimas;
- 13 de outubro | Apoio na organização da homenagem ao Marquês de Soveral – cemitério de Pére Lachaise, Paris;
- Dezembro | Natal na Biblioteca | Férias de Natal com o Fixolas.
- Projetos continuados:
 - Fundo local – S. João da Pesqueira & Douro;
 - Do Baú para o mundo- campanha pela história cultural do concelho de S. João da Pesqueira;
 - Tradição oral – “Vivências das nossas gentes” contadores de histórias”;
 - Revista de imprensa local no boletim Municipal;
 - Jornal Concelhio “O Coração do Douro”;
 - Biblioteca Digital – Monografias e publicações periódicas;
 - Caminhada “Quintas com história” - No dia 25 de março, a biblioteca Municipal e o Serviço educativo do Museu do Vinho desenvolveram a caminhada “Quintas com História”, até à Quinta da Traqueira e contou com a participação de 65 pessoas;
 - Primavera de letras | Feira do Livro;
 - Junho | Festa de S. João “ Marcha Infantil do Fixolas” – Cinderela.

De realçar, também, o Estudo de Avaliação dos Investimentos QREN em Equipamentos de Proximidade, adjudicado pelo Observatório do QREN, desenvolvido pelo consórcio IESE/Quaternaire, com o objetivo geral de “avaliar,

de forma global, a pertinência, sustentabilidade, eficácia e eficiência dos investimentos em equipamentos de proximidade apoiados pelo QREN até ao momento, no quadro das respetivas políticas públicas e da situação conjuntural da economia portuguesa”.

No âmbito deste estudo, o projeto Biblioteca Itinerante de S. João da Pesqueira foi referenciado como boa prática e integrou, o conjunto de Estudos de Caso realizados no âmbito deste trabalho, sendo considerado um caso de sucesso face aos objetivos referidos.

- **CAST:**

- No primeiro período do ano letivo 2016/2017, o CAST /Projeto AMA, com a disciplina Oficina das Artes, às 5ª feiras, das 9:00 às 10:30 e às 6ª feiras das 14:00 às 16:00, desenvolveu as seguintes atividades: trabalhos manuais realizados com a temática do Natal e do Inverno, sendo de salientar a "Botinha da Chaminé" que levaram para casa e a "Experiência do Vento"; participação no Cantar das Janeiras do Centro Escolar;
- No segundo período, desenvolveu: 1. participação no desfile de Carnaval do Centro Escolar, no dia 24 de fevereiro, com a temática "A Lenda de OZ", escolhida na disciplina para realizar com os meninos do Projeto, onde foram criados os fatos de Carnaval do Leão e do Homem de Lata, em contexto de sala de aula, e das outras personagens no CAST; 2. criação com os alunos, em sala de aula, de "Balões sensoriais" para a disciplina de Terapia da Fala; 3. elaboração da lembrança do Dia do Pai, "Moldura Dia do Pai"; e 4. criação de um "Saquinho Coelho da Páscoa" para colocar as amêndoas da Páscoa.
- No terceiro período foram desenvolvidas as seguintes atividades: 1. elaboração da lembrança do Dia da Mãe, "Saco floral"; 2. variados trabalhos manuais e pinturas com o tema "A Primavera" realizados em sala de aula com os alunos; e 3. criação do "Manjerico de São João" para a festa de encerramento do ano letivo;

- Ao longo do ano letivo de 2016/2017, o CAST manteve a disciplina Oficina das Artes, na Universidade Sénior de São João da Pesqueira (UVA) desenvolvendo atividades como: trabalhos manuais com feltro; elaboração de rosas; com cola-quente e materiais recicláveis mascarar de carnaval, com as quais participaram no concurso de Máscaras da Biblioteca Municipal; trabalhos em feltro com a temática da Páscoa; elaboração de “Coelhinhos da Páscoa” decorativos; realizou um trabalho manual a pedido da equipa do CEARTE, que consistiu na criação e execução de uns “Corações Emoções”; marcadores de livros, para serem entregues a todas as crianças do projeto. A pedido das alunas da disciplina idealizou-se e realizou-se um crachá identificativo da Universidade Sénior (UVA), indo ao encontro do logótipo da mesma, o crachá representa uma uva, para que em saídas de estudo possam estar identificadas como um grupo/turma. Iniciou-se ainda a temática Costura Criativa realizando umas bolsas de verão em tecido;
- O CAST desenvolveu o tradicional “Cantar das Janeiras”, com um grupo de voluntários, constituído por 7 pessoas (um guitarra, um bombo, um bandolim, dois cavaquinhos e duas vozes) que nos quatro domingos do mês de janeiro esteve presente no final das eucaristias dominicais em todas as localidades do concelho para desejar a toda a comunidade um Próspero Ano Novo;
- A “3ª MEGA AULA DE ZUMBA do Alto Douro Vinhateiro” foi realizada no dia 26 de fevereiro, às 10 horas, na Praça da República, em São João da Pesqueira, com a temática “Carnaval” em que o CAST lançou o desafio aos participantes de virem disfarçados de palhaços ou com um adereço de palhaço, contando com a participação de mais de 180 pessoas;
- “Bom Dia Todas as Cores” (fevereiro) foi um teatrinho desenvolvido pelo CAST com a parceria de professores e auxiliares do Centro

Escolar de São João da Pesqueira. Foi idealizada uma peça de teatro, de curta duração, para apresentar na escola para toda a comunidade escolar. Esta peça foi uma adaptação da obra infantil “Bom Dia Todas as Cores” da autora Ruth Rocha;

- Comemoração do Dia Mundial do Teatro – “Isto... Só à Bomba” (25 de março) - O CAST apresentou no Cineteatro João Costa uma peça de teatro para a comemoração o Dia Mundial do Teatro. “Isto...Só à Bomba”, preparada pelo Grupo de Teatro Amador – Pesqueira em Palco e contou com 5 atores amadores do concelho. Com a criação da valência do teatro amador o CAST pretendeu promover o gosto pela prática artística na área do teatro, pelos intervenientes como promotor de valores humanos, através de práticas de participação ativa, no grupo de teatro e na comunidade, bem como, entusiasmar, motivar e envolver a comunidade na promoção de atividades culturais na vertente de teatro amador.
- A peça de teatro “Isto... Só à Bomba” foi, também, apresentada no dia 24 de abril, no Pinhão, inserida na 9.ª Mostra de Teatro do Douro, a convite da Associação Vale d’Ouro;
- No dia 17 de maio, o CAST esteve presente, mais um ano, na Festa da Família do Centro Escolar de Trevões, desenvolvendo uma “Aula de Zumba Família” para a comunidade escolar;
- No dia 20 de maio, o CAST esteve com a sua Oficina Artística de Zumba no Encontro da Caixa Geral de Depósitos da Região do Douro, no Complexo Desportivo da Mata do Cabo, em São João da Pesqueira;
- No dia 27 de maio, realizou-se a primeira Mega Aula de Zumba *Glow* do CAST, esta teve como cenário o nosso Parque da Devesa;
- O CAST esteve presente nas Comemorações do Dia Mundial da Criança, aproveitando para relembrar a “Boneca Emília do Sítio do

- Picapau Amarelo", recebendo todas as crianças do concelho que desceram à Ferradosa para fazer um passeio de barco pelo Rio Douro;
- No dia 24 de julho, o CAST animou a manhã de cerca de 40 crianças da Associação de Solidariedade Social PesqueirAmiga, desenvolvendo com as crianças atividades que permitem o crescimento de capacidades no domínio das diferentes expressões: plástica, dramática e psicomotora;
 - O CAST participou com a sua equipa de voluntários no Cortejo Pombalino, no âmbito da Vindouro — Festa Pombalina, com 33 intervenientes, habitantes do concelho, que desfilaram pela avenida representando os plebeus do século XVIII. Todos os trajes foram idealizados e criados pelo CAST;
 - O CAST organizou o evento de Natal "O Mundo Mágico do Natal", em parceria com a Associação Capital Douro e com o Agrupamento de Escolas de SJP. Este foi um evento dirigido às crianças e pais, onde se aliou a promoção do comércio local à magia do Natal. A atividade foi realizada no Salão de Exposições, nos dias 7, 8 e 9 de dezembro, onde se recriaram espaços lúdicos como a "Casa do Pai Natal", para as crianças poderem interagir com o Pai Natal e tirar fotografias, "A Oficina do Pai Natal", um espaço criativo onde as crianças escreveram as cartas ao Pai Natal, o "Express Natal" um espaço criado com o trenó e as renas do Pai Natal, com o marco do correio, para tirarem fotos de família e o espaço "Artistas de Natal" onde se realizaram os momentos de animação musical. Ao longo dos 3 dias do evento o CAST manteve uma equipa composta pela Família Natal e os seus duendes, que foram mantendo a magia do Natal viva nas crianças que nos visitaram;
 - Mega Aula de Zumba Natal, atividade inserida no "Mundo Mágico do Natal" que contou com mais de 80 pessoas inscritas na Oficina Artística de Zumba do CAST.

- **OUTRAS ATIVIDADES DESENVOLVIDAS:**

- No dia 15 de janeiro, realizou-se o IV Encontro de Janeiras, no cineteatro, onde estiveram presentes cinco associações recreativas e culturais do concelho proporcionando uma tarde animada aos presentes;
- De agosto de 2016 e até fevereiro de 2017, a Exposição itinerante "Um olhar sobre o concelho de São João da Pesqueira", esteve patente nas sedes de oito entidades/instituições concelhias;
- Durante os meses de dezembro a fevereiro, os serviços educativos do Museu Eduardo Tavares promovem, junto das crianças e jovens com idades compreendidas entre os 6 e 15 anos, a oficina "Descobre São Salvador do Mundo".
- Nos dias 28 e 29 de janeiro, o município de São João da Pesqueira, deslocou-se até à vila de Javrezac, (na região de Cognac, em França) a convite desta autarquia, a fim de se iniciar um possível processo de geminação entre estas duas regiões vínicas;
- Nos dias 25, 26 de fevereiro, 4, 5, 11 e 12 de março, decorreu mais uma Edição da Festa dos Saberes e Sabores, organizada pelo município e a ESPRODOURO, durante a qual estiveram envolvidos 80 participantes (produtores, Artesãos e Restaurantes);
- No dia 27 de fevereiro, o Programa "Grandes Manhãs" do Porto Canal foi dedicado ao concelho de São João da Pesqueira, com o intuito de promover, entre outros aspetos, a rota das Amendoeiras em Flor, a gastronomia regional, o artesanato típico e o nosso património cultural;
- Decorreu a festa de São João com a participação de 19 marchas oriundas do concelho. Do cartaz da festa constavam ainda as habituais tasquinhas, animação noturna, missa e procissão;
- Decorreu a habitual festa da Senhora do Monte com a realização da feira franca anual, a corrida de cavalos, que integrou pela terceira vez o Concurso Nacional, e a Corrida de Toiros;

- Decorreu a habitual gincana de tratores com a participação de 5 concorrentes de sexo feminino e 12 concorrentes de sexo masculino;
- Decorreu a habitual Festa Pombalina com jantar pombalino, leilão de vinhos, mercado e desfile pombalino, animação de época e animação noturna, cumprindo-se, assim, os objetivos de promoção da cultura, do turismo e da marca do concelho;
- Promoveu-se o X Concurso das Montras de Natal;
- Organizou-se o evento de Natal dirigido às crianças e pais denominado "O Mundo Mágico do Natal", em parceria com a Associação Capital Douro e com o Agrupamento Vertical de Escolas de S. João da Pesqueira.

DESPORTO, RECREIO E LAZER

No âmbito desta subfunção, para além da atividade desenvolvida nas várias infraestruturas municipais (Piscinas, Ginásio, Pavilhão e Mata do Cabo), destaque para o desenvolvimento de atividade na Escola Municipal de Andebol, Escola Municipal de Natação, desenvolvimento de atividade física e desportiva, semanalmente, em todas as instituições de apoio à terceira idade do concelho, no centro de atividades ocupacionais, em todas as escolas do pré-escolar, na universidade sénior do concelho e apoio no Centro Municipal de Marcha e Corrida.

Para além da atividade regular desenvolvida, destacam-se as seguintes atividades pontuais:

- Participação, de janeiro a junho, da Escola Municipal de Andebol no calendário da Associação de Andebol de Viseu nos jogos do Campeonato Nacional Iniciados Masculinos PO.08 INICIADOS MASCULINOS - ZONA 4, Fase Complementar e Fase Final da 2ª Divisão, no Escalão MINIS MISTOS, participação no Campeonato Regional - CR.37, 1ª Fase, 2ª Fase e Fase Final; em relação ao Escalão CR. 39 BAMBIS, participação nos encontros, 1ª Fase, 2ª Fase e Fase Final;

- Participação, de janeiro a junho, da Escola Municipal de Natação nos Torneios de Natação "Prof. Afonso Saldanha" e nas provas do Circuito Municipal de Escolas de Natação;
- No dia 22 de fevereiro, três instituições do concelho (25 participantes) participaram no Campeonato Nacional de Boccia Sénior — Zona Douro Individual, em Resende;
- No dia 26 de fevereiro, e inserida na Festa de Saberes e Sabores, realizou-se a segunda "Mega Aula de Zumba do Alto Douro Vinhateiro", na Praça da República, com a presença ativa de 180 pessoas;
- No dia 12 de março, inserida no programa da Festa dos Saberes e Sabores, o Centro Municipal de Marcha e Corrida realizou a caminhada das Amendoeiras em flor e contou com a presença de 83 participantes;
- No dia 15 de março, realizou-se o habitual Campeonato de Boccia Sénior — Zona Douro Equipas, em São João da Pesqueira, organizado pela AITIED e município, que contou com a participação de 22 instituições da Zona Douro (100 atletas);
- No dia 12 de abril, realizou-se uma viagem à Estância de Ski da Serra da Estrela, dando a conhecer aos 90 participantes com idades compreendidas entre os 8 os 18 anos, as modalidades do ski, trenós e donuts;
- No dia 7 de maio, o concelho de São João da Pesqueira acolheu mais uma edição do Douro Grandfondo, com a participação de cerca de 3000 ciclistas;
- No dia 17 de maio, participação no Campeonato Nacional de Boccia Sénior — Fase Final Individual — Santa Maria da Feira — participação de 2 instituições do concelho com 2 atletas;
- No mesmo dia - Zumba Família - O CAST aceitou, mais um ano, estar presente, na Festa da Família do Centro Escolar de Trevões, com a Oficina Artística de Zumba;
- No dia 20 de maio, realizou-se o encontro inter-concelhio Andebol4kids com a entrega de lembranças a todos os atletas participantes e realização de um *paddy paper* no Museu do Vinho;
- No mesmo dia, o CAST esteve com a sua Oficina Artística de Zumba no Encontro da Caixa Geral de Depósitos da Região do Douro, no Complexo Desportivo da Mata do Cabo, em São João da Pesqueira;
- No dia 24 de maio, realização da ação "Caminha Maio mês do Coração", em parceria com o ACES DOURO SUL — (50 participantes);

- No dia 25 de maio, participação no Campeonato Nacional de Boccia Sénior — Fase Final Equipas — S. João da Madeira — Participação de 2 instituições do concelho com 8 atletas;
- No dia 27 de maio, realização da “MEGA AULA DE ZUMBA GLOW do CAST”, que se realizou no Parque da Devesa. O evento mobilizou mais de 400 pessoas no Parque da Devesa;
- No dia 28 de maio, participação na XII EDP Meia Maratona do Douro Vinhateiro — (120 participantes);
- No dia 2 de junho, participação na Taça de Portugal de Boccia Sénior Equipas — Gondomar — participação de 3 instituições do concelho com 15 atletas;
- No dia 4 de junho, organização do VII Triatlo e I Aquatlo Jovem (70 atletas);
- No mesmo dia, realizou-se a Fase Final do Andebol4kids em Nelas, onde o município se fez representar com uma equipa de 13 atletas;
- No dia 10 de junho, participação da Escola Municipal de Andebol na Festa Final “Andebol de Relva” - Lamego, nos escalões de Minis/Bambis, com a participação de 2 equipas num total de 16 atletas;
- Decorreram as habituais férias desportivas na Mata do Cabo com a participação de 165 crianças e, ainda, o programa Desporto e Jovem-IN com 60 adolescentes inscritos;
- No dia 23 de junho, decorreu a habitual atividade de encerramento 3.ª Idade e UVA com 40 participantes, no Complexo da Mata do Cabo;
- Realização da empreitada de requalificação do pavimento do Polidesportivo de Espinhosa;
- No dia 03 de setembro, realização do Triatlo inserido na Vindouro - Festa Pombalina 2017, com 70 participantes Federados;
- Em setembro iniciou a Época Desportiva 2017/ 2018 da Escola Municipal de Andebol, com participação no calendário da Associação de Andebol de Viseu nos jogos da PO 37 – MINIS – Campeonato Regional – Andebol 7 e PO 39 - BAMBIS - Festand's / Concentrações – Andebol 5;
- Decorreu, no dia 26 de novembro, o encontro de Andebol que contou com 80 participantes, 6 equipas, no escalão Bambis;
- No dia 10 de dezembro decorreu o encontro de Andebol em Resende com 5 participantes, no escalão Bambis;

- No dia 10 de dezembro decorreu no Forlife o Circuito Municipal de Natação que contou com 9 atletas;
- No dia 12 de novembro decorreu o circuito Municipal de natação em Mangualde com cerca de 12 atletas;
- No dia 19 de dezembro decorreu o Festival Aquático Natal 2017 com cerca de 70 atletas.

Para além das atividades mencionadas, o município vem prestando apoio técnico e financeiro às Associações de Juventude e Desporto, tendo atribuído 60.563,03 euros em subsídios para fomentar a atividade deste tipo de associações.

OUTRAS ATIVIDADES CÍVICAS E RELIGIOSAS

Nesta subfunção será de realçar os subsídios atribuídos às Comissões Fabriqueiras, no montante de 16.500 euros, que tiveram por finalidade participar o pagamento das bandas filarmónicas que atuaram nas festas religiosas de cada uma das localidades do concelho.

AGRICULTURA, PECUÁRIA, SILVICULTURA, CAÇA E PESCA

No âmbito desta subfunção, integrada nas Funções Económicas, destaque para a pavimentação e requalificação de diversos caminhos agrícolas e rurais (192.484,82€¹), a saber:

- Beneficiação de diversos caminhos agrícolas em Vilarouco;
- Beneficiação do caminho da Ribeira em Trevões;
- Reabilitação de diversos acessos a caminhos agrícolas em Castanheiro do Sul;
- Reabilitação do caminho de acesso à Quinta das Aranhas em Ervedosa do Douro;

¹ Os valores apresentados são os que resultaram da execução orçamental (podem não representar o custo total das intervenções – podem ter sido pagas faturas de anos anteriores e podem ter transitado pagamentos por pagar para anos seguintes.).

- Reabilitação do caminho das Vergadas e do caminho da Dessarges em S. João da Pesqueira;
- Reabilitação do caminho da Rua do Cemitério e do caminho da Pedreira em Paredes da Beira;
- Reabilitação de caminho em Vilarouco;
- Pavimentação do Caminho do Vilarinho em S. João da Pesqueira;
- Pavimentação do Caminho da Teixugueira em Trevões

Destaque, também, para a organização da Vindouro/Festa Pombalina, com uma execução de 212.684,58€².

Por fim, evidenciam-se as seguintes atividades/investimentos:

- Participação do município na Feira Agrícola de Lamego;
- Participação do município na Feira Nacional de Agricultura de Santarém;
- Organização de viagem à Feira Nacional de Agricultura de Santarém;
- Apoio à realização das Jornadas da Oliveira e Seus Derivados, organizada pela Junta de Freguesia e Capital Douro, em Valongo dos Azeites, no dia 18 de junho.
- Procedeu-se à limpeza das faixas de gestão de combustível (10 metros) na Estrada Municipal 504-3 e 1121;
- Reunião do Conselho Cinegético Municipal, para a eleição dos representantes dos agricultores, caçadores e zona de caça turística, no dia 28 de novembro de 2017;
- Prestação de Apoio Técnico e atribuição de subsídios ao financiamento das atividades desenvolvidas pelas Associações de Caça e Pesca na área do município;
- Elaboração da Candidatura do Pedido de Apoio ao Funcionamento dos Gabinetes Técnicos Florestais 2017.

No âmbito do protocolo celebrado com a DRAP-N, delegação do Douro, à semelhança do ano transato, destaque para as seguintes atividades:

- Licenciamento pecuário - REAP classe 3 e detenção caseira de animais;
-

² *Idem.*

- Candidaturas ou alterações aos processos do gasóleo agrícola;
- Receção de documentação referente a candidaturas VITIS e acompanhamento dos processos;
- Receção de pagamentos à DRAP-N e emissão dos respetivos recibos;
- Receção de documentos diversos e encaminhamento (comunicações de arranque de vinha, autorizações de arranque de oliveiras, pedidos de cartões de APF, etc.);
- Divulgação técnica junto dos agricultores;
- Participação em reuniões de programas diversos (VITIS, Pedido Único, PDR 2020, etc.);
- Colaboração na luta contra a Vespa das Galhas do Castanheiro, nomeadamente na divulgação de informação e contacto com os produtores, promoção de ações de sensibilização/informação, zonagem das áreas infestadas e colaboração técnica e financeira na luta biológica em parceria com a Associação REFCAST, DRAP-N e DGAV;
- Colaboração na prospeção e divulgação da praga das vinhas Flavescência Dourada junto com a DRAP-N;
- Regularização/legalização de captações de água (poços, furos, minas e nascentes), junto da ARH Norte em Lamego;
- Apoio técnico às associações de agricultores do concelho;
- Divulgação de notícias, prazos de candidaturas aos diversos programas (VITIS, PDR 2020, etc.), circulares das estações de avisos agrícolas do Douro e de Entre Douro e Minho, na página de *Facebook* do Gabinete Agrícola.

•

INDUSTRIA E ENERGIA

Nesta subfunção, para além da comparticipação do município que permite aos privados a ampliação da rede de iluminação pública, especialmente nas explorações agrícolas, será de destacar a submissão da candidatura para a Reabilitação e eficiência energética nos bairros sociais de Salzedas e de Sidrô, no valor de 370.479,67€.

TRANSPORTES RODOVIÁRIOS

Nesta subfunção, para além dos trabalhos de marcação horizontal das estradas municipais e manutenção geral da rede rodoviária, os maiores investimentos centraram-se na requalificação da estrada municipal Riodades-Guedieiros (51.445,85€) e na pavimentação de arruamentos em diversas freguesias (191.051,82€), a destacar:

- Pavimentação em diversas freguesias (Riodades, Ervedosa do Douro, Soutelo, Espinhosa, Vilarouco, Vale de Vila, Várzea de Trevões e Castanheiro do Sul;
- Prolongamento de passeiros na rua Maria Prazeres Barros em Castanheiro do Sul;
- Pavimentação da rua da Bica em Espinho;
- Execução de passeios no Loteamento Chão da Cruz em Ervedosa do Douro;
- Pavimentação da Rua da Capela do Desprezo em Casais do Douro;
- Calcetamentos em Valongo dos Azeites e Várzea de Trevões;
- Pavimentação do Caminho de acesso à capela de S. Domingos, Castanheiro do Sul.

TURISMO

Na subfunção Turismo, uma das subfunções mais importantes para o município dentro das Funções Económicas, para além do facto da Loja Interativa de Turismo, que funciona 7 dias por semana, ter registado 3761 entradas no ano de 2017, serão de distinguir as seguintes atividades:

- Colocação de painéis de informação/turísticos no centro da Vila de S. João da Pesqueira;
- Participação na Bolsa de Turismo de Lisboa, 15 a 19 Março;
- Colocação, na vila S. João da Pesqueira, de um outdoor para promoção da Rede Judiarias de Portugal;
- Promoção do Parque de Campismo e Caravanismo da Mata do Cabo no portal da Associação de Auto Caravanismo de Portugal;
- Participação numa Ação de Promoção Turística em colaboração com a CIMDOURO no Porto *Welcome Center*, nos dias 7,8 e 9 Abril;
- Criação do *Instagram* oficial do Turismo de S, João da Pesqueira;
- O Museu do Vinho e Loja Interativa de Turismo recebem certificação de acessibilidade pelo Instituto de Cidades e Vilas com Mobilidade.

- Conclusão do estudo sobre a história da Judiaria no concelho de S. João da Pesqueira;
- Participação na Feira Ibérica de Turismo na Guarda;
- Apoio na visita de 53 Estudantes de ERASMUS ao concelho de S. João da Pesqueira;
- Apoio na visita de 48 Estudantes e professores da Universidade Privada do Porto ao concelho de S. João da Pesqueira;
- Apoio na visita de 38 Estudantes e professores da Universidade Lusófona de Lisboa que escolheram a vila de S. João da Pesqueira para apresentação de trabalhos finais do curso turismo - casos práticos sobre a Rede das Aldeias Vinhateiras e o Alto Douro Vinhateiro "*Tourism Innovation Journeys*";
- Apresentação pública do projeto turístico cultural "A Redescobrir a SEFARAD'OURO", no seguimento da integração do município na Rede de Judiarias de Portugal;
- Criação de um guia turístico no âmbito dos vestígios da presença judaica e cristã _nova no concelho de S. João da Pesqueira (Português e Inglês);
- Apoio no planeamento e acompanhamento na visita de 50 professores da Universidade Popular do Porto ao concelho de S. João da Pesqueira;
- Apoio no planeamento e acompanhamento da visita da Associação Portuguesa dos Amigos dos Caminhos de Ferro ao concelho de S. João da Pesqueira, com a participação de 100 pessoas;
- Promoção da Vindouro — Festa Pombalina no festival Douro Rock, que decorreu nos dias 11 e 12 de Agosto, em Peso da Régua;
- Tradução e disponibilização em português e inglês dos conteúdos do separador "Turismo" constantes no site municipal;
- Entrega de Kits promocionais ao evento Passeio IT Turístico de Trevões Vinhateiro;
- Elaboração da Brochura Rota dos Miradouros (em bilingue);
- Elaboração da nova Brochura do Alojamento (em bilingue);
- Elaboração da nova Brochura dos Restaurantes (em bilingue).

OUTRAS FUNÇÕES ECONÓMICAS

Nesta subfunção, pertencente às Funções Económicas, o destaque vai para o trabalho desenvolvido pelo Gabinete de Inserção Profissional, pelo Gabinete de Empreendedorismo e pela equipa afeta às candidaturas relativas aos Fundos Comunitários. Neste âmbito, importa salientar:

- **Gabinete de Inserção Profissional:**
 - Informação profissional para jovens e adultos desempregados;
 - Informação sobre os direitos e deveres dos desempregados;
 - Apoio à procura ativa de emprego;
 - Acompanhamento personalizado dos desempregados em fase de inserção ou reinserção profissional;
 - Captação de ofertas de emprego em entidades empregadoras;
 - Divulgação de ofertas de emprego, entrevistas e atividades de colocação;
 - Encaminhamento para ofertas de qualificação;
 - Divulgação e encaminhamento para medidas de apoio ao emprego, qualificação e empreendedorismo;
 - Apoio na gestão da carreira dos desempregados – Portal de Orientação;
 - Divulgação e encaminhamento de jovens para o Exército;
 - Elaboração e submissão e gestão de candidaturas: CEI, CEI+, Estágios Profissionais, Contrato Emprego;
 - Auxílio às entidades empregadoras no encerramento de contas dos programas acima mencionados;
 - Motivação e apoio à participação em ocupações temporárias ou atividades em regime de voluntariado, que facilitem a inserção no mercado de trabalho;
 - Encaminhamento e elaboração do processo de requerimento do Rendimento Social de Inserção para a Segurança Social;
 - Esclarecimentos de várias situações/dúvidas de utentes e entidades empregadoras junto do ACT;
 - Divulgação da atuação RACE e princípios de atuação, encaminhamento os desempregados endividados ao sistema bancário afim de solicitar negociação ou outra.

- Gabinete de Empreendedorismo:
 - Organização da Sessão de Esclarecimento: Estatuto do Artesão e da Unidade Produtiva Artesanal.
 - Contacto com os produtores de vinho, azeite e produtos regionais do concelho com vista à organização e participação na Essência do Vinho e SISAB 2017.
 - Contacto com os produtores de azeite do concelho de maneira a iniciar-se o processo de certificação da DOP Douro para o azeite.
 - Participação no SISAB 2017;
 - Participação em parceria com o CLDS PI+PA na Essência do Vinho 2017;
 - Apoio no licenciamento industrial de adegas;
 - Apoio no registo de marcas e design;
 - Gestão e elaboração de candidaturas no âmbito do Fundo de Apoio às Micro e Pequenas Empresas;
 - Gestão e elaboração de candidaturas ao Programa MICROINVESTE do IEFP;
 - Apoio ao consumidor endividado no âmbito da RACE (Rede Apoio ao Consumidor Endividado);
 - Conclusão do processo de venda dos lotes "D" e "5" da Zona Industrial;
 - Colaboração com o CLDS PI+PA 3G na organização de um workshop de Empreendedorismo que decorreu no passado dia 28 de setembro;
 - Colaboração com o CLDS PI+PA 3G e com a Capital Douro na participação no "Encontro com Vinhos | Encontro com Sabores".
- Fundos Comunitários:
 - Foi aprovado o mapeamento da ampliação da zona industrial para financiamento no âmbito do Quadro Portugal 2020;
 - Aprovação da candidatura do município de S. João da Pesqueira ao apoio à realização da "Feira dos Saberes e Sabores do Douro" no âmbito do "Programa de Promoção das Artes e Ofícios" do IEFP;
 - Aprovação pelo Norte 2020 da candidatura "Requalificação do Lugar do Convento", no valor de 355.825,07€;

- Aprovação da candidatura "Interface de S. João da Pesqueira", no valor de 283.526,11€;
- Aprovação da candidatura: D2Gov_São João da Pesqueira - Transformação Digital do município de São João da Pesqueira, investimento 290 247,33 €;
- Elaboração e submissão ao Norte 2020 da candidatura "PLANOS INTEGRADOS E INOVADORES DE COMBATE AO INSUCESSO ESCOLAR - PROJETOS", no valor de 368.912,39€;
- Aprovação da candidatura apresentada ao Fundo de Emergência Municipal (comparticipação: 23.793,00€) — Despacho n.º 4948/2017 dos Secretários de Estado das Autarquias Locais e do Orçamento;
- Submissão da candidatura Reabilitação nos bairros sociais de Salzedas e de Sidrô, no valor de 370.479,67€;
- Elaboração e submissão de candidatura: "Capacitação da Rede WiFi do município de S. João da Pesqueira" ao Turismo de Portugal, Programa Valorizar;
- Aprovou-se alteração ao Plano de Ação da Regeneração Urbana (PARU);
- Submissão e aprovação da candidatura para a Construção da ETAR para aglomerado de Ôlas, no valor de 280.751,60€;
- Submissão e aprovação da candidatura para a Requalificação da envolvente à Escola EB 2,3 e Secundária de S. João da Pesqueira, no valor de 150 000,00€;
- Submissão da candidatura para a Requalificação do largo da Devesa de S. João da Pesqueira, no valor de 92 165,88€;
- Submissão da candidatura para a Reabilitação de Edifício para Arquivo Técnico Municipal de S. João da Pesqueira, no valor de €103 880,00€;
- Iniciou-se a criação do Ponto focal do município para o IFRRU (instrumento financeiro destinado a apoiar investimentos em reabilitação urbana);
- Submissão de candidatura ao Fundo Ambiental, Corredor Ecológico da Variante Urbana de S. João da Pesqueira, no valor de 103 634,08€.

Recursos Humanos

Este capítulo é dedicado à análise dos aspetos mais relevantes do Balanço Social de 2017.

Nos termos do n.º 1 do artigo 1.º do Decreto-Lei 190/96, de 9 de outubro, que regulamento o balanço social na administração pública, os serviços e organismos da administração pública central, regional e local, incluindo os institutos públicos que revistam a natureza de serviços personalizados e fundos públicos que, no termo de cada ano civil, tenham um mínimo de 50 trabalhadores ao seu serviço, qualquer que seja a respetiva relação jurídica de emprego, devem elaborar anualmente o seu balanço social com referência a 31 de Dezembro do ano anterior.

O Balanço Social é, assim, um instrumento privilegiado de planeamento e gestão de recursos humanos, e está incluído no respetivo ciclo anual de gestão.

Volume de Emprego

Quadro 1. – Efetivos a 31/12/2017

Carreira/ categoria	Pessoal do Mapa													
	Postos ocupados													
	Comissão de serviço		Contratos por tempo indeterminado		Contratos a termo resolutivo certo		Contratos a termo incerto		Mobilidade intercarreiras		Cedência e Mobilidade (outros organismos)		Total	% Total das carreiras
	UN	%	UN	%	UN	%	UN	%	UN	%	UN	%	UN	%
Membros do GAP	1	1,37											1	1,37
Dirigente Intermédio	4	5,48											4	5,48
COM	1	1,37											1	1,37
Técnico Superior			10	13,70	4	5,48							14	19,18
Assistente Técnico			14	19,18	5	6,85							19	26,03
Assistente Operacional			21	28,77	3	4,11	5	6,85			1	1,37	30	41,10
Informática			3	4,11	1	1,37							4	5,48
Fiscal Municipal														
Total	6	8,22	48	65,76	13	17,81	5	6,85			1	1,37	73	100

Fonte: Elaboração própria

Da análise do quadro anterior é possível retirar as seguintes conclusões³:

1. Do total de efetivos, a maioria (65,76%) tem contratos por tempo indeterminado (“quadros”);
2. Do total de efetivos, 8,22% exerce funções em comissão de serviço;
3. Os contratos a termo incerto (5) correspondem aos efetivos afetos à Equipa de Sapadores;
4. A carreira/categoria com maior número de efetivos (41,10%) corresponde à de Assistente operacional, seguida dos Assistentes Técnicos (26,03%), dos Técnicos Superiores (19,18%) e, por fim, da Carreira de Informática (5,48%).

Quadro 2. – Evolução do n.º de Efetivos

ANO	2011	2012	2013	2014	2015	2016	2017
N.º Efetivos	80	75	70	66	67	58	73
Varição (%)	N.A	-6,25%	-6,67%	-5,71%	+1,52%	-13,43%	+25,86%

Fonte: Elaboração própria

Relativamente à evolução do número de efetivos ao longo dos anos, será de realçar que a grande diminuição verificada até 2014 está relacionada, por um lado, com a aposentação de diversos funcionários e, por outro lado, com os contratos de trabalho relativos às AECS que, anualmente, estavam sujeitos a variações em função da contratualização das diversas áreas. Em 2016, a grande diminuição verificada (-13,43%) prende-se com o facto do município ter protocolado as AECS com a ESPRODOURO, passando estes recursos a integrar os quadros daquela entidade. Em relação ao aumento verificado em 2017, este é explicado pelos quadros que a seguir se apresentam:

Movimentação de Pessoal em 2017

A entrada de trabalhadores em 2017 processou-se da seguinte forma:

³ O Quadro não contempla o pessoal em regime de tarefa ou avença.

Contrato a termo resolutivo certo	13
Mobilidade	0
Cessaç�o de Ced�ncia	0
Regresso de licena sem remunerao	0
Cessao de Comiss�o de Servio	0
Membros GAP	0
Contrato de Trabalho por Tempo Indeterminado	2
Contrato a termo resolutivo incerto	1
Total	16

Fonte: Elaborao pr pria

Em 2017 a entrada de trabalhadores ocorreu maioritariamente atrav s da celebrao de contratos a termo resolutivo certo (13), havendo duas entradas para os "quadros" e um contrato a termo resolutivo incerto para a "Equipa de Sapadores", em sequ ncia da sa da, em 2016, de um membro da equipa.

A sa da de trabalhadores deveu-se a:

Licena sem Remunerao (especial)	0
Caducidade (Contrato a Termo Certo)	0
Mobilidade	0
Licena sem remunerao	0
Rescis�es	0
Cessao do CTTI - denuncia	0
Cessao comiss�o de servio	1
Morte	0
Suspens�o do Contrato	0
Aposentados	0
Total	1

Fonte: Elaborao pr pria

Em termos de sa das, apenas se verificou a sa da de um funcion rio em comiss o de servio, nomeadamente do Gabinete de Apoio aos Vereadores.

A taxa de rotao (*Turnover*) foi de 11,64%, assim calculada:

Efetivos em 31.12.2017 (T)	73
Admiss�es em 2017	16
Sa�das em 2017	1
Taxa de Rotao = (admiss�es + sa�das) : T x 100	11,64%

Fonte: Elaborao pr pria

Relativamente   taxa de rotao, em 2017, a mesma cifrou-se em 11,64%. Altas taxas de rotao de efetivos podem ter consequ ncias na produo, no ambiente organizacional e nos relacionamentos interpessoais.

De referir que, na an lise dos indicadores oramentais e financeiros, ser  feita uma abordagem a produtividade marginal do trabalho.

Processo Orçamental

Traços relevantes da conta anual do município

Resumo do Orçamento Inicial *Versus* Corrigido

Na elaboração dos Documentos Previsionais para 2017, foi aprovado o orçamento de acordo com as seguintes previsões iniciais:

Quadro 3. – Resumo do Orçamento Inicial

RECEITAS	VALOR (€)	DESPEASAS	VALOR (€)
Correntes	8.490.493	Correntes	7.103.166
De capital	3.663.375	De capital	5.050.707
Outras Receitas ⁴	5		
TOTAL	12.153.873	TOTAL	12.153.873

Fonte: Elaboração própria

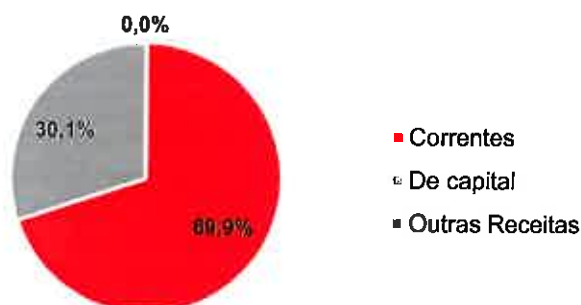
Na sequência das necessárias, adequadas e legais modificações orçamentais produzidas durante a sua execução, resultou o seguinte orçamento corrigido:

Quadro 4. – Resumo do Orçamento Corrigido

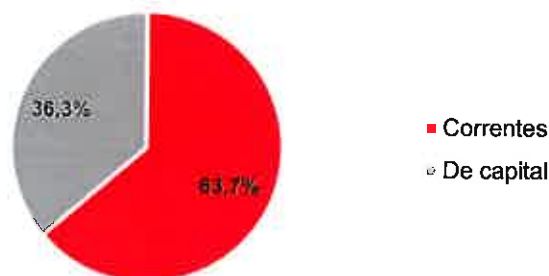
RECEITAS	VALOR (€)	DESPEASAS	VALOR (€)
Correntes	8.490.493	Correntes	7.747.414
De capital	3.663.375	De capital	4.406.459
Outras Receitas	5		
TOTAL	12.153.873	TOTAL	12.153.873

Fonte: Elaboração própria

⁴ Reposições não abatidas nos pagamentos

Figura 1. – Orçamento Corrigido – Receita

Fonte: Elaboração própria

Figura 2. – Orçamento Corrigido - Despesa

Fonte: Elaboração própria

Orçamento da Receita

Em primeiro lugar, será de salientar que o Orçamento Corrigido é igual ao Orçamento aprovado, o que significa que o conjunto das modificações orçamentais não alteraram o valor final do orçamento, registando-se apenas alterações permutativas, sendo de salientar que as receitas correntes e de capital corrigidas são iguais às receitas correntes e de capital iniciais.

A Receita Cobrada Líquida totalizou 8.956.027,41 €, sendo que 159.194,89 € dizem respeito a receitas por cobrar no início do período, transitadas de anos anteriores, referentes a dívidas de terceiros ao município. Como resultado da execução do orçamento da Receita, ficam 201.953,90 € de receitas por cobrar

no final do ano e um GEO de 73,7%, inferior em 14,99% ao GEO registado no exercício anterior.

Também, será de evidenciar que o total da receita cobrada líquida observou um decréscimo, em 2017, face ao exercício de 2016, de 107.595,59 euros.

É de realçar, também, que, segundo o número 3 do artigo 56.º do RFALEI, no caso de o município registar durante dois anos consecutivos uma taxa de execução da receita prevista no orçamento respetivo inferior a 85 % são informadas as seguintes entidades: *membros do Governo responsáveis pelas áreas das finanças e das autarquias locais, bem como os presidentes dos órgãos executivo e deliberativo do município em causa, que informam os respetivos membros na primeira reunião ou sessão seguinte.*

Este indicador está relacionado com os mecanismos de alerta precoce de desvios, uma vez que, quanto maior o desfasamento entre o Orçamento Aprovado e o Orçamento Executado, maior a probabilidade de endividamento do município.

Por fim, é de destacar que o GEO de 2016 foi superior a 85%, pelo que, em 2018 será necessário obter um GEO igual ou superior a este valor, caso contrário o município entrará em incumprimento relativamente a este indicador.

Quadro 5. – Principais Fontes de Arrecadação de Receita

DESCRIÇÃO	VALOR COBRADO LÍQUIDO (€)	PESO RELATIVO NO TOTAL DE RECEITAS (%)
TRANSFERÊNCIAS CORRENTES	5.914.069,91	66,03%
ADMINISTRAÇÃO CENTRAL	5.710.159,55	63,76%
SERVIÇOS E FUNDOS AUTÓNOMOS	203.910,36	2,28%
IMPOSTOS DIRETOS	831.133,4	9,28%
IMPOSTO MUNICIPAL SOBRE IMÓVEIS	414.314,12	4,63%
IMPOSTO MUNICIPAL SOBRE TRANSMISSÕES ONEROSAS DE IMÓVEIS	188.481,89	2,10%
IMPOSTO ÚNICO DE CIRCULAÇÃO	122.261,77	1,37%
DERRAMA	106.075,62	1,18%
TRANSFERÊNCIAS DE CAPITAL	760.583,59	8,49%
ADMINISTRAÇÃO CENTRAL (FEF)	592.372,00	6,61%
FEDER	165.958,2	1,85%
OUTRAS	2.253,39	0,03%
VENDAS DE BENS E SERVIÇOS CORRENTES	612.510,11	6,84%
ABASTECIMENTO DE ÁGUA	401.107,7	4,48%
RECOLHA DE RESÍDUOS SÓLIDOS URBANOS	119.897,23	1,34%
OUTRAS	91.505,18	1,02%
RENDIMENTOS DE PROPRIEDADE	434.297,46	4,85%
RENDAS DE CONCESSÃO	430.970,01	4,81%
OUTROS	3.327,45	0,04%
TAXAS, MULTAS E OUTRAS PENALIDADES	192.230,46	2,15%
SANEAMENTO	139.048,21	1,55%
LOTEAMENTOS E OBRAS	24.787,89	0,28%
OUTROS	28.394,36	0,32%
OUTRAS RECEITAS DIVERSAS	186.410,59	2,08%
IMPOSTOS INDIRETOS	24.791,89	0,28%
MERCADOS E FEIRAS	24.787,89	0,28%
OUTROS	4,00	0,00%
OUTRAS RECEITAS DIVERSAS	186.410,59	2,08%
TOTAL	8.956.027,41	100,00%

Fonte: Elaboração própria

Da análise do quadro anterior é possível verificar que a principal fonte de arrecadação de receita está relacionada com as transferências correntes, representando um peso relativo de 66,03% no total da receita, onde se destacam

as transferências da administração central, com um peso relativo de 63,76% do total da receita.

De seguida, será de salientar, com um peso relativo na receita total de 9,28%, as receitas provenientes de impostos diretos, onde se destaca o IMI.

Por sua vez, as transferências de capital surgem em terceiro lugar ao nível do seu contributo para o total da receita, destacando-se, mais uma vez, as transferências da administração local (FEF de Capital), com um peso relativo no total da receita de 6,61%. No que se refere às transferências relativas a Fundos Comunitários para financiar despesas de capital, em 2017, apenas se cobraram 165.958,20 euros, face ao atraso verificado na execução dos projetos aprovados.

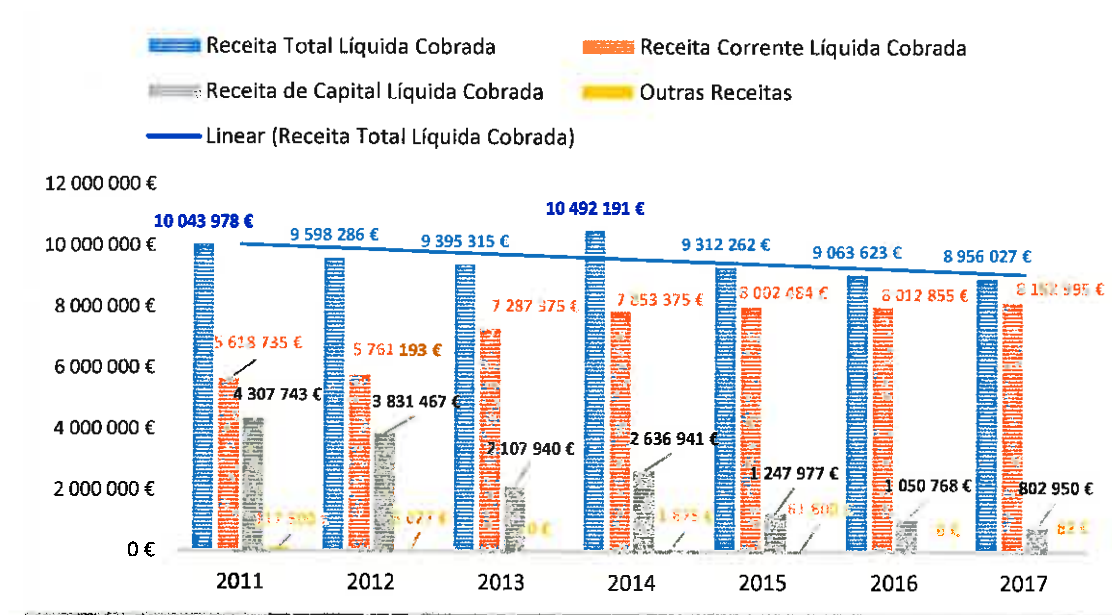
Desta análise decorre que o município de S. João da Pesqueira apresenta um rácio de independência financeira (Receitas Próprias/Receitas Totais) de 25,48%, significando uma melhoria de 5 pontos percentuais em relação a 2016. Isto significa que, apesar de uma diminuição do total da receita cobrada líquida, verificou-se um aumento das receitas próprias em relação ao total das receitas. Esta situação deve-se, em grande medida, ao aumento da receita com impostos diretos e diminuição das transferências, em especial as de Capital, em relação ao exercício anterior.

De qualquer forma, considera-se que existe independência financeira nos casos em que as receitas próprias representam, pelo menos, 50% das receitas totais.

Como é possível constatar, a maior fatia de Receita Cobrada pelo município tem proveniência no OE, sendo de referir que estas transferências são uma consequência dos mecanismos de perequação financeira horizontal e vertical, tendo como objetivo a repartição dos recursos financeiros entre os diferentes entes locais e a dotação dos entes locais com recursos financeiros adequados para a prossecução das suas atribuições legais.

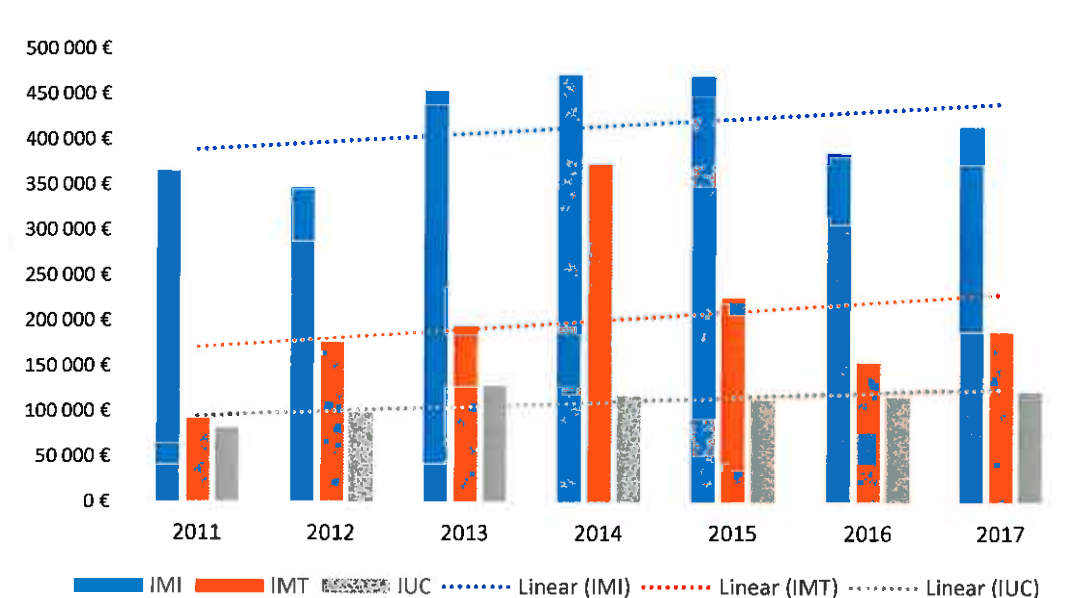
Por fim, será conveniente evidenciar a evolução gráfica da Receita Cobrada Líquida nos últimos 7 anos:

Figura 3. – Evolução da Receita, Exercícios: 2011 a 2017



Fonte: Elaboração Própria

Figura 4. – Evolução da Receita de IMI, IMT e IUC, Exercícios: 2011 a 2017



Fonte: Elaboração Própria

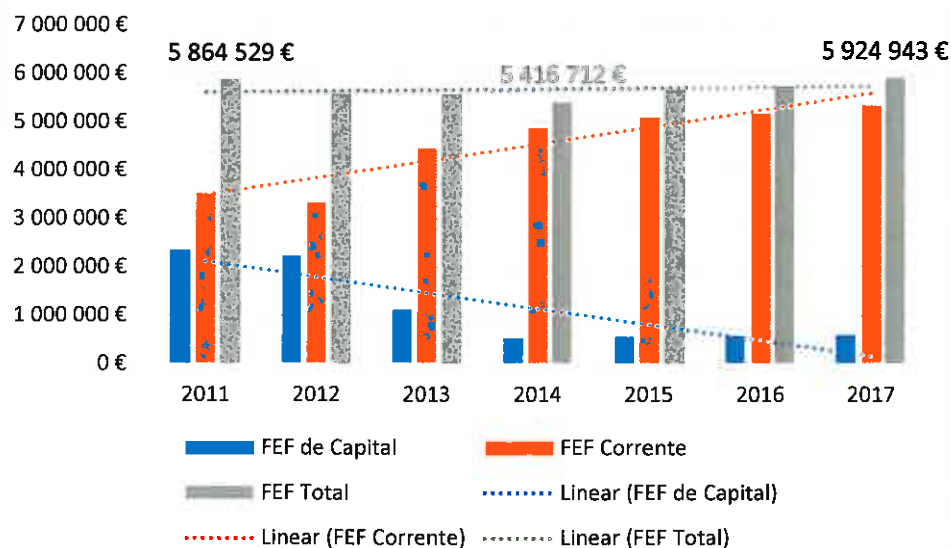
Através das figuras anteriores é possível retirar as seguintes conclusões:

- O total da Receita Cobrada Líquida (Figura 3) tem mantido uma trajetória de diminuição ao longo dos últimos 7 exercícios, conforme é possível verificar pela linha de tendência azul;
- A Receita Total Cobrada Líquida sofreu uma variação acumulada negativa, no período, de (1.087.951 €), ou seja, 9,98%;
- Para esta variação negativa contribuiu de forma decisiva a diminuição das transferências de capital, sobretudo no que se refere às transferências para participação de projetos cofinanciados;
- A Receita Corrente Líquida Cobrada observou um crescimento acumulado de 40,57%, ou seja, um crescimento médio anual de 5,80%, tendo contribuído decisivamente para este crescimento as receitas provenientes das transferências do Fundo de Equilíbrio Financeiro (FEF) e dos Impostos Diretos, em especial do Imposto Municipal sobre Imóveis (IMI), do Imposto Sobre as Transmissões Onerosas de Imóveis (IMT) e do Imposto Único de Circulação (IUC) que observaram um crescimento acumulado de 18,9%, 143,9% e 47,5%, respetivamente, no período em análise (Figura 4);
- Em relação ao IMI será de notar que entre 2015 e 2016 se verificou uma quebra de 84.684 €. Esta está relacionada com o facto de o OE para 2016 ter aditado o artigo 11.º-A ao Código do IMI, que estipula no n.º 1: *"Ficam isentos de imposto municipal sobre imóveis os prédios rústicos e o prédio ou parte de prédio urbano destinado a habitação própria e permanente do sujeito passivo ou do seu agregado familiar, e que seja efetivamente afeto a tal fim, desde que o rendimento bruto total do agregado familiar não seja superior a 2,3 vezes o valor anual do IAS e o valor patrimonial tributário global da totalidade dos prédios rústicos e urbanos pertencentes ao agregado familiar não exceda 10 vezes o valor anual do IAS."* Estas isenções são automáticas, nelas não se incluindo os prédios pertencentes a sujeitos passivos não residentes, sendo reconhecidas oficiosamente e com uma periodicidade anual pela Autoridade Tributária e Aduaneira;

Ainda em relação à receita cobrada de IMI, entre 2017 e 2016 verificou-se uma ligeira recuperação, que ascendeu a 29.248,51 euros;

- Por fim, o maior contributo para o crescimento das Receitas Correntes é proveniente das transferências da Administração Central, com um crescimento acumulado, entre 2011 e 2017, de 41,3%, com destaque para o FEF corrente que observou um aumento acumulado no período de 47,1%;
- No que se refere às Receitas de Capital, verificou-se uma tendência contrária, sendo que as mesmas diminuíram 123,00% no período considerado;
- Para este resultado contribuíram essencialmente uma diminuição das Receitas relativas à comparticipação comunitária em projetos cofinanciados, uma vez que, desde 2013 deu-se uma transição prolongada do Quadro Comunitário de Apoio e, com carácter estrutural, a diminuição de 97,46% no FEF de Capital;
- Com a entrada em vigor do RFALEI (2014) acentuou-se a diferença entre o FEF Corrente e o FEF de Capital, com uma clara preferência pelo FEF Corrente em virtude do de Capital, conforme é possível verificar através da figura seguinte:

Figura 5. – Evolução do FEF Total, Corrente e de Capital, Exercícios: 2011 a 2017



Fonte: Elaboração Própria

- Em resumo, o município de S. João da Pesqueira recebeu, em termos globais e tendo em conta as variações acumuladas, mais 60.414 € do OE, entre 2011 e 2017, tendo-se, conforme é possível verificar pela figura anterior, verificado uma recuperação a partir de 2015, após uma diminuição acumulada entre 2011 e 2014 de 447.817€;
- Por outro lado, verifica-se uma tendência para o aumento do FEF corrente inversa da tendência observada para o FEF de Capital, em resultado das regras previstas no RFALEI, que entrou em vigor em 2014;
- O equilíbrio Orçamental foi conseguido através de um aumento nas receitas Correntes em prejuízo das de Capital, com especial destaque para o aumento das Receitas Próprias e das Transferências Correntes, em especial da Administração Central.

Por fim, conforme já foi referido no relatório de gestão do exercício anterior, de salientar que, do lado da Receita, haverá alguma margem para aumentar as Receitas Correntes Próprias através de um aumento da eficiência e eficácia na forma como são geridos alguns serviços e através de um aumento sustentável

das diversas taxas e da atualização dos tarifários dos serviços de água, saneamento e resíduos com vista ao seu tendencial e obrigatório equilíbrio económico-financeiro, sendo que, para 2018 procedeu-se a uma atualização destes tarifários para além do valor da inflação. De realçar, também, que estão a ser feitas as diligências para melhorar a eficiência dos serviços, nomeadamente através da colocação de contadores em todos os pontos de abastecimento, auditoria às contagens dos leitores cobradores e identificação das principais causas de perdas no sistema, tendo em vista a redução do consumo “em alta” e a recuperação de receitas que, de outra forma, não seriam contabilizadas. Esta situação decorre, para além da necessária sustentabilidade do sistema, de uma imposição da entidade reguladora (ERSAR), bem como da necessidade de garantir comparticipação de projetos cofinanciados, uma vez que o POSEUR exige graus de recuperação dos custos acima de 90%, caso contrário o município poderá ter de devolver verbas relativas a projetos cofinanciados, como é exemplo a construção das várias ETARS aprovadas.

Orçamento da Despesa

No âmbito da despesa, o GEO alcançado foi de 73,79%, revelando um decréscimo de 14,99% face ao ano anterior.

As Despesas Correntes apresentam uma execução de 80,83%, registando uma diminuição de 9,79% face ao ano anterior e as de Capital 61,42%, inferiores em 23,23% face a 2016.

Os compromissos assumidos do exercício totalizaram 10.720.684,25€ (mais 614.165,11€ do que em 2016) dos quais foram pagos 8.968.672,38€, transitando para o exercício seguinte um total de compromissos por pagar no valor de 1.752.011,87€, sendo a maioria, 915.073,51 €, referente a despesas com Aquisição de Bens e Serviços e 808.992,12€ relativos a despesas com Aquisição de Bens de Capital. De realçar que, em 2016, o total de compromissos por pagar ascendeu ao montante de 1.032.449.86€, ou seja, entre 2016 e 2017, houve um aumento de 719.562,01€ dos compromissos transitados por pagar.

Relativamente aos compromissos transitados por pagar, será de acrescentar que os mesmos resultam, em primeiro lugar, de uma prática de “sobre orçamentação”, uma vez que, havendo dotações disponíveis é possível fazer compromissos de despesa sem que existam receitas suficientes para proceder ao seu pagamento, não significando, no entanto, que todos os compromissos transitados signifiquem a 31/12/2017 obrigações (passivos), uma vez que alguns dos compromissos estão relacionados com a adjudicação de obras, estando algumas por iniciar ou em curso, não existindo ainda dívida a fornecedores. Em segundo lugar, existe um excesso de despesa, em especial corrente, em relação à capacidade de arrecadação de receita por parte do município, o que leva a que a maioria dos compromissos transitados por pagar sejam referentes a Despesas Correntes, gerando aumento do endividamento e falta de fundos disponíveis para proceder à realização de novas despesas que, ao serem assumidas, estão em desconformidade com a lei. Assim, torna-se necessário ajustar a Despesa à real capacidade em arrecadar Receita, por forma a diminuir os compromissos transitados por pagar, diminuindo o endividamento e melhorando os fundos disponíveis. Torna-se, também, fundamental, proceder a uma melhor

calendarização das despesas, em especial com empreitadas, por forma a que não se assumam compromissos sem que depois não se verifique execução, levando a que o Grau de Execução do Orçamento seja baixo, como foi o caso em 2017.

Quadro 6. – Principais Fontes de Despesa

DESCRIÇÃO	COMPROMISSOS ASSUMIDOS 2016 (€)	COMPROMISSOS ASSUMIDOS 2017 (€)	DESPESA PAGA (€)	PESO RELATIVO NO TOTAL DE DESPESAS PAGAS (%)	PESO RELATIVO NO TOTAL DE COMPROMISSOS ASSUMIDOS (%)
DESPESAS CORRENTES	7.224.565	7.197.315	6.262.084	69,82%	67,13%
DESPESAS COM O PESSOAL	1.905.079	2.340.646	2.327.994	25,96%	21,83%
AQUISIÇÃO DE BENS E SERVIÇOS	4.607.361	4.389.192	3.474.119	38,74%	40,94%
OUTROS	712.125	467.477	459.971	5,13%	4,36%
DESPESAS DE CAPITAL	2.881.954	3.523.369	2.706.589	30,18%	32,87%
AQUISIÇÃO DE BENS DE CAPITAL	1.479.132	2.162.309	1.353.316	15,09%	20,17%
TRANSFERÊNCIAS DE CAPITAL	812.488	788.834	781.045	8,71%	7,36%
OUTROS	590.334	572.227	572.228	6,38%	5,34%
TOTAL	10.106.519	10.720.684	8.968.673	100,00%	100,00%

Fonte: Elaboração própria

Da análise do quadro anterior é possível verificar a execução do Orçamento em termos de Despesa Paga e de Compromissos Assumidos. De realçar que os Compromissos Assumidos constituem um melhor indicador para análise das fontes de Despesa do município. Desta forma, realça-se, pela positiva, a diminuição, em relação ao exercício de 2016, do valor dos Compromissos Assumidos com Despesas Correntes no montante de 27.250€. Pelo contrário, nas Despesas de Capital, verifica-se um aumento de 641.415€ pelas razões atrás descritas, perfazendo, assim, um aumento total dos compromissos assumidos em relação ao exercício anterior de 614.165€.

Analisando as principais fontes de despesa, verifica-se um aumento das despesas com o Pessoal em relação ao exercício anterior no montante de 435.567€. Este aumento está relacionado sobretudo com o aumento do pessoal em regime de Tarefa e Avença, verificando-se, em relação a 2016, mais 234.618,57€ de despesa e às admissões de pessoal em regime de contrato por

tempo indeterminado, determinado e incerto, que, de uma forma geral, tiveram impacto no aumento da despesa com vencimentos e encargos diversos (Segurança Social, ADSE, subsídio de refeição, etc.);

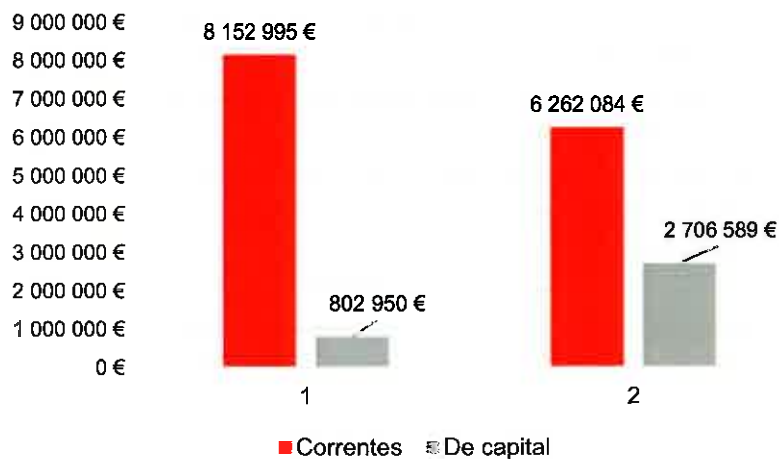
Destaca-se a diminuição dos compromissos assumidos na rubrica 02 Aquisição de Bens e Serviços, em relação ao exercício de 2016, que ascendeu ao montante de 218.169 €, denotando uma utilização mais eficiente, eficaz e económica dos recursos pelo município.

Relativamente às Despesas de Capital, o aumento dos compromissos assumidos deveu-se ao facto de se terem adjudicado empreitadas relativas a projetos cofinanciados, sendo de destacar a Requalificação do Largo da Feira, o Interface e a implementação das Eco-Ilhas, esta última adjudicada e com o compromisso assumido em fevereiro de 2017 por 428.347,50€ e com uma execução financeira a 31/12/2017 de 61.192,50€, sendo que, em relação ao largo da Feira e ao Interface não se verificou qualquer execução financeira em 2017, tendo estas sido adjudicadas por 355.825,07€ e 283.526,11€, respetivamente.

Por outro lado, no Orçamento aprovado, as Despesas Correntes totalizavam 7.103.166€, tendo sido comprometidos 7.197.315€, o que significa que foi necessário canalizar 94.149€ de recursos de Capital para fazer face a Despesas Correntes.

De qualquer forma, poderá verificar-se, através da figura seguinte, que o município, numa ótica de execução orçamental, canalizou Receita Corrente para Despesas de Capital.

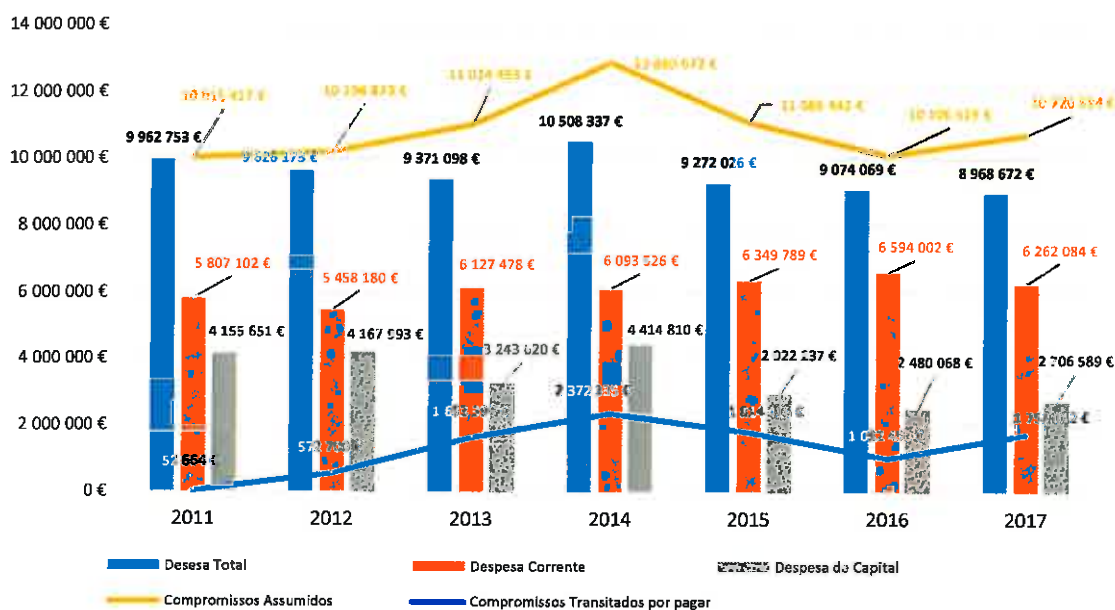
Figura 6. – Comparação das Receitas e Despesas Correntes e de Capital, na ótica da execução orçamental: Exercício 2017



Fonte: Elaboração Própria

Tendo em consideração a figura anterior, sendo que as colunas da esquerda representam a execução das Receitas (Correntes e de Capital) e as colunas da direita representam a execução das Despesas (Correntes e de Capital), é possível concluir que o município recebeu 802.950€ a título de Receitas de Capital e executou 2.706.589€ de Despesas de Capital, significando que executou mais 1.903.639€ em Despesas de Capital do que as verbas que arrecadou para o efeito. Obviamente que esta situação se deveu ao facto de se terem canalizado Receitas Correntes para Despesas de Capital.

Figura 7. – Evolução da Despesa, Exercícios: 2011 a 2017



Fonte: Elaboração Própria

Através da figura 7 é possível retirar as seguintes ilações:

- A Despesa Total (Paga), à semelhança do relatado no Relatório de Gestão do exercício de 2016, não sofreu variações muito significativas, tendo atingido o seu máximo no exercício de 2014 devido ao facto de se ter concentrado neste exercício a maior parte da execução financeira do projeto do Museu do Vinho, razão pela qual as Despesas de Capital também atingem o valor máximo (4.414.810€) no período em análise;
- Por seu turno, as Despesas Correntes (Pagas) apresentam uma tendência de acréscimo no período em análise, tendo o seu crescimento percentual acumulado sido de 8,72%, não obstante a diminuição da Despesa corrente paga ter diminuído em 2017, face ao ano anterior, 5,03%. Para o efeito contribuiu, por um lado, um excesso de concentração de despesa na rubrica de Aquisição de Serviços e, por outro lado, como já foi referido, a alteração do valor do FEF, tendo-se aumentado a componente Corrente em detrimento da componente de Capital;
- Será de realçar que a presente análise tem em linha de conta a execução orçamental (despesa paga), devendo, por isso, fazer-se uma correlação

com a análise efetuada aos compromissos assumidos, atento o descrito em relação ao quadro 6, pois a execução da despesa (numa ótica de pagamentos) está muito dependente da tesouraria do município, significando que, não obstante parecer que existe uma diminuição de despesa (paga) esse facto pode apenas significar que não existiram disponibilidades financeiras para conseguir uma maior execução. Bastará evidenciar que o total de compromissos assumidos com Despesas Correntes foi de 7.197.315 euros;

- Em sentido contrário, as Despesas de Capital sofreram uma variação negativa acumulada de 25,58% no período considerado, realçando-se, no entanto, que em relação a 2016 se verificou um aumento das Despesas de Capital (despesa paga) de 9,13%, devido à execução de alguns projetos cofinanciados, como por exemplo o Centro de Compostagem e algumas Eco-Ilhas, conforme já foi referido, para além das transferências de capital para as Juntas de Freguesias e da amortização de empréstimos de M/L prazo. Os investimentos detalhados e a sua execução poderão ser analisados no mapa de execução do Plano Plurianual de Investimentos;
- Relativamente aos compromissos assumidos, verifica-se um aumento acumulado de 10,07%, atingindo o valor máximo no exercício de 2014 com um total de 12.880.672€;
- Intimamente relacionado com o total de compromissos assumidos está o valor dos compromissos transitados por pagar, verificando-se um crescimento acumulado, para o período, de 1223%, realçando-se, no entanto, a diminuição de 23,5% no exercício de 2015 em relação a 2014, de 43,1% no exercício de 2016 em relação a 2015 e o aumento de 69,7% no exercício de 2017 em relação a 2016;
- Por fim, face à situação da dívida às Águas do Norte, S.A., uma vez que esta foi assumida em 2015 em termos patrimoniais, a totalidade dos compromissos não estão refletidos na contabilidade orçamental, verificando-se, também, que as dotações referentes à aquisição de água tem sido utilizadas para fazer face a outras despesas, sendo que, nos termos das várias leis do orçamento de estado, já deveria ter sido feito um

acordo de pagamento destas dívidas, pois o prazo previsto na lei para proceder à elaboração de um acordo é de 60 dias após a entrada em vigor da Lei do Orçamento de Estado. Sendo feito um acordo de pagamento, as dívidas deixariam, desta forma, de serem considerados pagamentos em atraso, desde que o mesmo fosse cumprido. Por outro lado, não têm existido receitas suficientes, face à despesa assumida, para permitir o pagamento de todas as faturas de fornecedores, sendo que os anteriores executivos entenderam preterir o pagamento às Águas em prol de outras entidades.

Quadro 7. – Regra do Equilíbrio Orçamental (Artigo 40.º e 83.º do RFALEI)

	(UN.:EURO)
Descrição	valor
(a) Receitas Correntes brutas cobradas	8.152.995
(b) Despesas Corrente	6.262.084
(c) = (a) – (b) Saldo Corrente	1.890.911
(d) Amortização média dos EMLP	526.803
(e) = (c) – (d) Excedente anual	1.364.108

Fonte: Elaboração Própria

Nos termos do artigo 40.º do RFALEI os orçamentos das entidades do setor local preveem as receitas necessárias para cobrir todas as despesas e a receita corrente bruta cobrada deve ser pelo menos igual à despesa corrente acrescida das amortizações médias de empréstimos de médio e longo prazos.

Assim, da análise do quadro anterior, é possível verificar que, da execução do orçamento de 2017, as Receitas Correntes brutas cobradas foram 1.890.911 euros superiores às Despesas correntes (pagas), sendo que, o Saldo Corrente foi suficiente para acomodar a Amortização medida dos Empréstimos de Médio

e Longo Prazo⁵, obtendo-se, ainda assim, um Excedente Anual de 1.364.108 euros.

Quadro 8. – Saldo Global Efetivo

Rubricas	(UN.:EURO)		
	2017	2016	Variação
Receitas Correntes	8.152.995	8.012.855	1,7%
Receitas de Capital Efetivas	802.339	1.050.324	-23,6%
Receita Efetiva	8.955.334	9.063.179	-1,2%
Despesas Correntes	6.262.084	6.594.002	-5,0%
Despesas de Capital Efetivas	2.134.362	1.889.733	12,9%
Despesa Efetiva	8.396.446	8.483.735	-1,0%
Saldo Corrente	1.890.911	1.418.853	33,3%
Saldo de Capital	-1.332.023	-839.409	58,7%
Saldo Global	558.888	579.444	-3,5%

Fonte: Elaboração Própria

Através do quadro anterior verifica-se que o Saldo Global efetivo em 2017 se cifrou em 558.888 euros, tendo diminuído 3,5% em relação ao do exercício de 2016. Isto deve-se ao facto das Receitas de Capital Efetivas terem observado uma diminuição em relação ao ano transato, bastando, para o efeito, verificar que as Receitas de Capital Efetivas diminuíram 23,6% em relação a 2016. Os saldos globais efetivos permitem amortizar passivos financeiros (que foi o verificado) ou constituir Ativos Financeiros, como é exemplo o FAM.

⁵ O conceito de Amortização Média de empréstimos de médio e longo prazos está previsto no n.º 4 do artigo 40.º do RFALEI e pode não corresponder exatamente à amortização destes empréstimos no exercício em causa.

Análise das Grandes Opções do Plano

A execução das GOP'S traduz o quadro de desenvolvimento da intervenção municipal e apresenta-se organizado por objetivos, programas, projetos e ações.

Este documento constitui um instrumento fundamental em termos de desenvolvimento estratégico do município e inclui o PAM e o PPI, o qual, sendo um documento previsional que especifica a atividade autárquica em matéria de atividades e investimentos, de horizonte móvel de quatro anos, inclui todos os projetos e ações a realizar no âmbito dos objetivos estabelecidos pelo município, discriminando a respetiva previsão de despesa.

As GOP'S do ano de 2017 atingiram, em termos anuais, uma execução de 65,57%, inferior em 19,94% (ou 16,3 p.p) face ao exercício anterior.

Ao nível do PAM a execução anual cifrou-se em 78,88%, tendo sido 12,5% inferior à execução do exercício anterior.

Por sua vez, o PPI obteve uma execução anual de 46,83%, inferior em 26,25% face ao exercício anterior.

Em termos absolutos, as GOP'S representaram, em 2017, um total de 4.555.517,37€ de despesa executada, sendo 1.351.148,01€ referente à execução do PPI e 3.204.369,36€ referente ao PAM.

Através do quadro seguinte é possível fazer uma comparação com a execução das GOP'S, PPI e PAM em relação ao ano anterior:

Quadro 9. – Comparação da execução das GOP'S, PAM e PPI – 2017 vs 2016

	2017	2016	Variação (€)
GOP'S	4.555.517€	4.487.617 €	67.900€
PAM	3.204.369€	3.410.371 €	(-) 206.002€
PPI	1.351.148€	1.077.246 €	273.902€

Fonte: Elaboração Própria

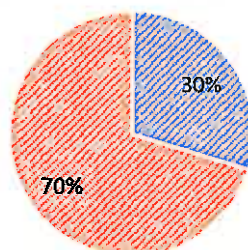
Da análise do quadro anterior, é possível verificar que, em termos globais, houve uma maior execução das GOP'S (que incluem o PAM e o PPI) em relação ao

ano transato, no valor de 67.900€. Para esse facto contribui o aumento da execução do PPI (273.902€), uma vez que se verificou uma diminuição de 206.002€ na execução do PAM.

Assim, apesar da taxa de execução financeira ser inferior à do exercício de 2016, em termos absolutos verificou-se uma maior execução. Esta situação pode ser explicada pelo facto de, em 2017, as GOP'S terem um valor previsto para execução superior ao de 2016, sendo que, pelas razões já referenciadas, nomeadamente quanto à não execução da maioria dos projetos cofinanciados, a taxa de execução foi bastante inferior à do ano anterior, não obstante se ter verificado um aumento do valor executado.

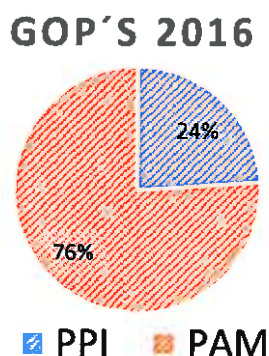
Figura 8. – Peso Relativo do PPI e PAM nas GOP'S - 2017

GOP'S 2017



■ PPI ■ PAM

Fonte: Elaboração Própria

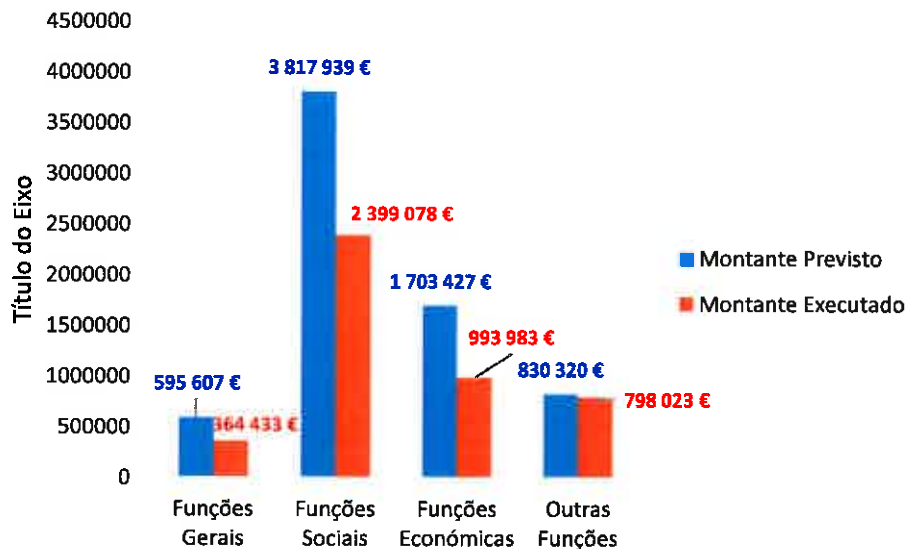
Figura 9. – Peso Relativo do PPI e PAM nas GOP'S - 2016

Fonte: Elaboração Própria

Através das figuras 8 e 9 é possível verificar o contributo relativo do PPI e do PAM para o total das GOP'S. Assim, em 2017, o contributo do PAM para a execução das GOP'S foi (2,37x) superior ao do PPI. Já em 2016, o contributo do PAM para a execução das GOP'S foi (3,2x) superior ao PPI. Isto significa que as Grandes Opções do Plano consistem maioritariamente na realização de atividades diversas do que em despesas com investimentos, não obstante a melhoria verificada em 2017, estando este facto relacionado, também, com o atraso no arranque dos projetos cofinanciados, o que compromete sobremaneira a possibilidade de uma maior execução em termos de PPI e leva a que as taxas de execução anual sejam inferiores ao esperado aquando da elaboração do orçamento.

Refira-se, por fim, que o nível de execução das GOP'S nos diversos objetivos/programa totalizou 60,06% nas Funções Gerais, 40,89% nas Funções Sociais e 50,64% nas Funções Económicas, conforme o gráfico a seguir apresentado:

Figura 10. – Execução das GOP'S por Funções – 2017



Fonte: Elaboração Própria

Através da figura 10 é possível obter as seguintes conclusões:

1. Face ao valor previsto (dotações corrigidas) e executado, as Funções Sociais foram a principal prioridade do executivo no exercício de 2017, seguidas das Funções Económicas e das Outras Funções;
2. Verifica-se que há um maior desfasamento, em 2017, entre o montante previsto (dotações corrigidas) e o executado nas várias Funções, em relação ao exercício de 2016, bastando, para o efeito atender às taxas de execução.

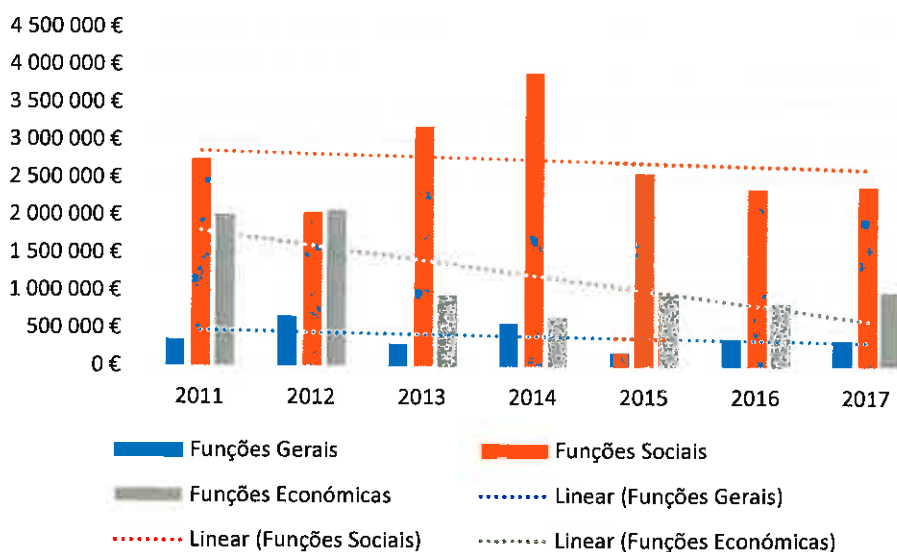
Será de referir que os diferenciais resultam essencialmente da execução do PPI, pois no PAM observou-se uma execução superior a este. Esta situação, como já foi referido, está relacionada com o facto de grande parte dos investimentos estarem dependentes de projetos comunitários, não obstante o valor global executado no PPI ter sido superior ao de 2016.

Fazendo, agora, uma análise mais detalhada das principais Funções temos:

1. Relativamente às Funções Gerais, a subfunção que obteve maior execução foi:

- *“Administração Geral”* com 317.518,75€, relativos principalmente à Assistência Técnica à Rede Wireless (71.691,43€), Aquisição/Renovação de licenças de software informático diverso (41.541,56€), Aquisição de mobiliário e equipamento diverso (40.856,64€), Equipas de Intervenção Permanente (33.475,09€), Contratos de Manutenção dos Serviços Informáticos (30.708,36€), Estudos e Projetos Diversos (27.722,17€), Aquisição de equipamento informático diverso (18.264,19€);
2. Relativamente às Funções Sociais, as subfunções que obtiveram maior execução foram:
- *“Serviços Auxiliares de Ensino”* com uma execução de 695.151,81 €, onde se destacam os Transportes Escolares (292.321,28€), o Programa de Serviços de Refeições e Prolongamento de Horário (230.608,31€), o Programa de atividades de enriquecimento curricular do pré-escolar e 1.º ciclo (80.740,11€) e a Oferta de livros e material escolar (42.198,68€);
 - *“Ação Social”* com uma execução de 35.801,54€, de destacar os subsídios a Associações para a Infância e Terceira Idade (17.468,48€).
 - *“Habitação”* com 912.355,49€ de execução, realçando-se o pagamento 143.216,51€ pelo Abastecimento de água pelas “Águas do Norte”, 110.508,14€ relativos à construção do centro de compostagem, 109.551,58€ referentes à Recolha seletiva, valorização e tratamento de RSU’S pela Resinorte, 64.447,52€ de execução na Requalificação de Espaços Públicos, 64.187,50€ da Aquisição de terrenos para construção das ETAR’S, 57.818,99€ pagos pela Recolha e tratamento de efluentes pela “Águas do Norte” e 41.205,00€ relativos à Revisão do PDM;
 - *“Cultura”* com 489.655,71€, destacando-se a promoção dos vários eventos concelhios e de diversas atividades culturais e recreativas regulares (425.262,84€), os subsídios a associações culturais, desportivas e recreativas (55.697,34€);

- *“Desporto Recreio e Lazer”*, com uma execução de 184.225,87€, sendo de destacar a atribuição de subsídio a Associações desportivas e recreativas (60.563,03€) e Estudos e projetos diversos (36.592,50€).
3. No que se refere às Funções Económicas, com uma execução total de 993.983,28€, sendo que as subfunções que obtiveram maior execução foram:
- *“Agricultura, Pecuária, Silvicultura, Caça e Pesca”* (417.942,85€), com destaque para a Organização da Vindouro/Festa Pombalina 2016 (212.684,58 €) e da pavimentação e reabilitação de caminhos agrícolas e rurais (192.484,82€);
 - *“Transportes Rodoviários”* (315.778,50€), com realce para o investimento na pavimentação de arruamentos em diversas freguesias (191.051,82 €) e para a requalificação da estrada municipal Riodades-Guedieiros (51.445,85).
 - *“Industria e Energia”* (72.138,23€), sendo de acentuar os investimentos feitos na comparticipação na ampliação da rede de iluminação pública por parte de privados (32.431,36€) e a melhoria da eficiência na Iluminação Pública (28.864,21€).
4. Por fim, relativamente a Outras Funções (798.023,03€), realça-se o seguinte:
- *“Transferências entre Administrações”*, observando uma execução total de 715.609,36€, sendo que 674.466,36€ são relativos a transferências para as freguesias.

Figura 11. – Execução das GOP's por Funções – 2011 a 2017

Fonte: Elaboração Própria

Atentos à figura 11. podemos observar a evolução da execução das GOP'S por Funções entre os exercícios de 2011 e 2017.

Por forma a retirar algumas conclusões foram inseridas no gráfico "Linhas de Tendência" para cada uma das principais Funções. Assim, entre 2011 e 2017, a tendência relativa à execução de todas as Funções tem sido de diminuição, realçando-se uma diminuição mais acentuada na execução das Funções Económicas.

Os anos onde se verifica uma maior execução das Funções Sociais (2013 e 2014) coincidem com a construção do Museu do Vinho de S. João da Pesqueira.

Os anos de maior execução das Funções Económica 2011 e 2012, está relacionado com a Reabilitação e prolongamento do acesso rodoviário e expansão da zona industrial de S. João da Pesqueira, Beneficiação da Estrada Municipal de acesso poente a Nagoselo do Douro e Beneficiação da Estrada Municipal S. João da Pesqueira- Várzea de Trevões.

Ou seja, a comparticipação financeira através de fundos comunitários é essencial para permitir a execução de obras de maior dimensão e, com isso,

obter maiores taxas de execução orçamental, situação que não se tem verificado desde 2014. Por outro lado, o aumento das despesas correntes, em especial com o Pessoal, não permite canalizar mais recursos financeiros para a execução das Grandes Opções do Plano.

Operações de Tesouraria

A movimentação de entrada de operações de Tesouraria resultou num montante de 483.820,34 € e a movimentação de saída de 475.792,96 € tendo transitado de 2016 um valor de 43.858,57 € e resultando num saldo final acumulado de Operações de Tesouraria de 51.885,95 €, para a gerência seguinte.

Nota: *No saldo das Operações de Tesouraria estão incluídos 16.886,86 € relativos ao saldo para a gerência seguinte das contas de ordem (garantias e cauções).*

Contas de Ordem

O montante de contas de ordem (garantias e cauções) totalizou em 2017, 74.337,14 €, sendo que o saldo transitado de 2016 foi de 15.621,68 €.

Saldo de Gerência de 2017 para 2018**Quadro 10. – Resumo do Saldo de Gerência para 2018**

SALDO DA EXECUÇÃO ORÇAMENTAL	17.144,42€
SALDO DE OPERAÇÕES DE TESOURARIA	51.885,95€ (-16.886,86€)
SALDO DE CONTAS DE ORDEM	16.886,86€
TOTAL TRANSITADO	69.030,37€

Fonte: Elaboração Própria

Processo Económico-Financeiro

O Balanço, reportado ao encerramento do exercício económico, reflete a posição financeira e patrimonial do município, apresentando, devidamente agrupados e classificados, os ativos, os passivos e os fundos próprios da autarquia

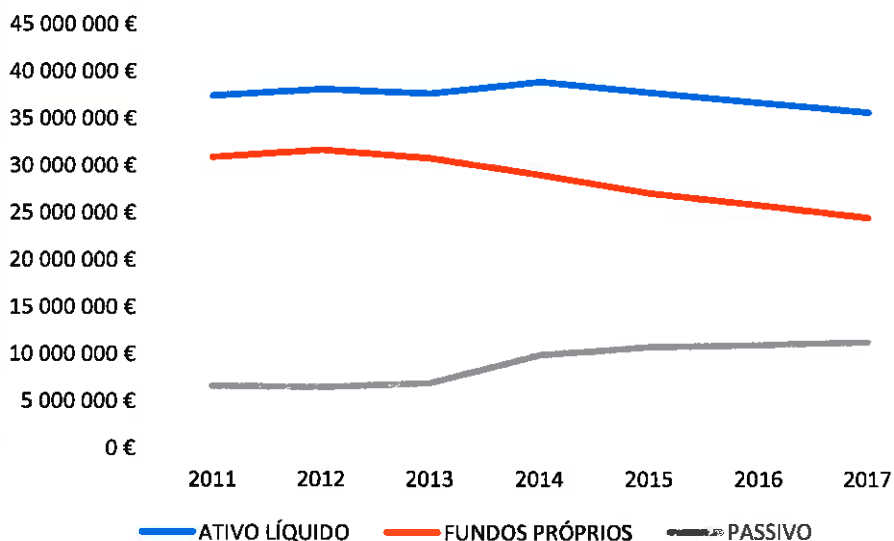
O Balanço à data de **31/12/2017** indica-nos o seguinte:

Quadro 11. – Resumo da Composição do Balanço – Exercícios 2011 a 2017

COMPOSIÇÃO	2011	2012	2013	2014	2015	2016	2017
ATIVO LÍQUIDO	37.436.489€	38.125.774€	37.696.490€	38.905.621€	37.806.953€	36.743.597€	35.756.634€
FUNDOS PRÓPRIOS	30.855.328€	31.655.053€	30.789.913€	29.042.018€	27.076.456€	25.834.822€	24.517.189€
PASSIVO	6.581.162€	6.470.722€	6.906.577€	9.863.603€	10.730.497€	10.908.675€	11.239.445€

Fonte: Elaboração Própria

Figura 12. – Evolução da Composição do Balanço - Exercícios 2011 a 2017



Fonte: Elaboração Própria

Através do quadro e da figura anteriores é possível verificar que ao longo dos exercícios o Ativo Líquido registou uma variação negativa acumulada de 4,40%, tendo em consideração o resultado das depreciações e amortizações, como será explicado adiante.

Por sua vez, o total do Passivo registou um aumento acumulado, entre 2011 e 2017, de 61,35%. Este aumento resulta essencialmente do reconhecimento da dívida relativa à empresa Águas do Norte, S.A e do crescimento das dívidas a outros fornecedores. No entanto, entre 2015 e 2017, verificou-se um crescimento do Passivo a um ritmo muito menor do que o verificado entre 2011 e 2015, com um crescimento de 4,7% entre 2015 e 2017 e um crescimento de 56,7% entre 2011 e 2015. Não obstante o passivo ter observado um crescimento de 3,0% entre 2016 e 2017, reconheceram-se mais 44.615,41€ de Provisões para processos judiciais em curso e um valor 42.021,29€ relativo a dívidas à Associação de Municípios do Vale do Douro Sul que estava pendente desde 2006, sem que tivesse havido indicação até ao momento de que se tratava de uma dívida e não apenas da quota anual.

Relativamente aos Fundos Próprios, realça-se uma diminuição de 22,27% (6.338.139€), entre 2011 e 2017, em consequência essencialmente dos resultados líquidos dos períodos serem negativos. Ou seja, nos exercícios em análise assistiu-se a uma degradação significativa do património da autarquia.

De seguida será feita uma demonstração mais detalhada de cada uma destas rubricas, por forma a serem evidenciados os factos relevantes que estiveram na origem destas alterações.

Detalhe do Ativo e evolução das dívidas de curto, médio e longo prazos de terceiros

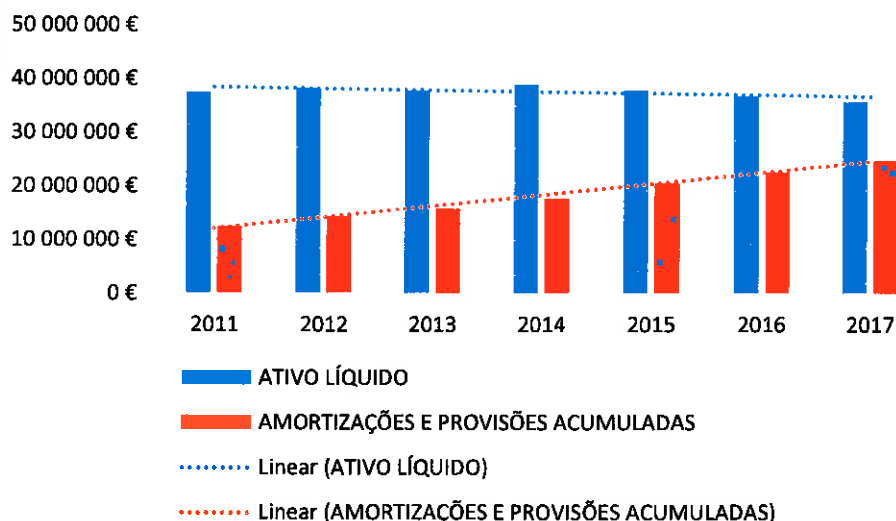
Quadro 12. – Detalhe do Ativo – Exercícios 2011 a 2017

COMPOSIÇÃO	2011	2012	2013	2014	2015	2016	2017
IMOBILIZADO DOMÍNIO PÚBLICO	9.048.113€	12.743.891€	12.568.090€	11.833.060€	10.861.269€	10.045.785€	9.378.965€
IMOBILIZAÇÕES INCORPÓREAS	207.339€	195.044€	186.714€	182.622€	155.695€	148.788€	142.312€
IMOBILIZADO DOMÍNIO PRIVADO	26.876.616€	24.989.354€	24.511.117€	26.323.415€	25.506.054€	24.585.839€	24.191.971€
INVESTIMENTOS FINANCEIROS	24.123€	24.123€	202.714€	202.714€	669.666€	1.192.666€	1.025.900€
CIRCULANTE	0€	0€	0€	92.392€	101.599€	114.736€	194.062€
DÍVIDAS DE TERCEIROS DE CURTO PRAZO	79.486€	81.841€	121.764€	147.547€	267.812€	322.153€	523.925€
DEPÓSITOS EM INSTITUIÇÕES FINANCEIRAS E CAIXA	123.743€	81.841€	126.090,52€	106.184€	80.069€	73.648€	69.030€
ACRÉSCIMOS E DEFERIMENTOS	0€	0€	0€	37.687€	164.790€	260.002€	230.467€
AMORTIZAÇÕES E PROVISÕES ACUMULADAS	12.551.864€	14.364.157€	15.878.576€	17.811.571€	20.594.229€	22.735.658€	24.778.369€

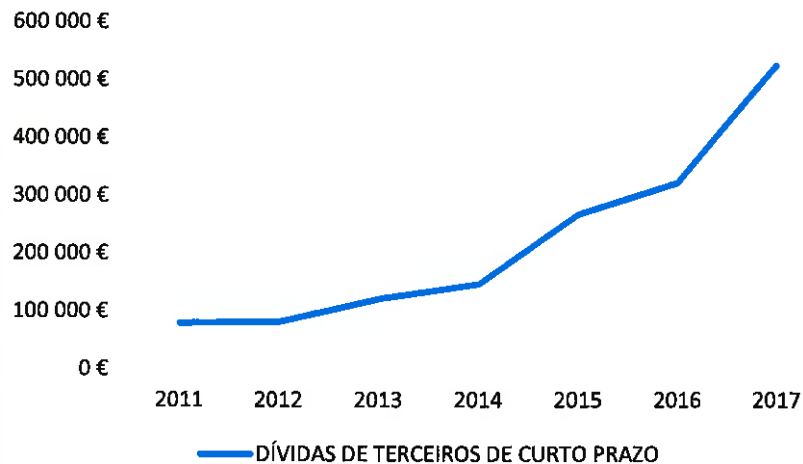
Fonte: Elaboração Própria

Para uma melhor compreensão da evolução da Posição Financeira, atentemos aos seguintes gráficos:

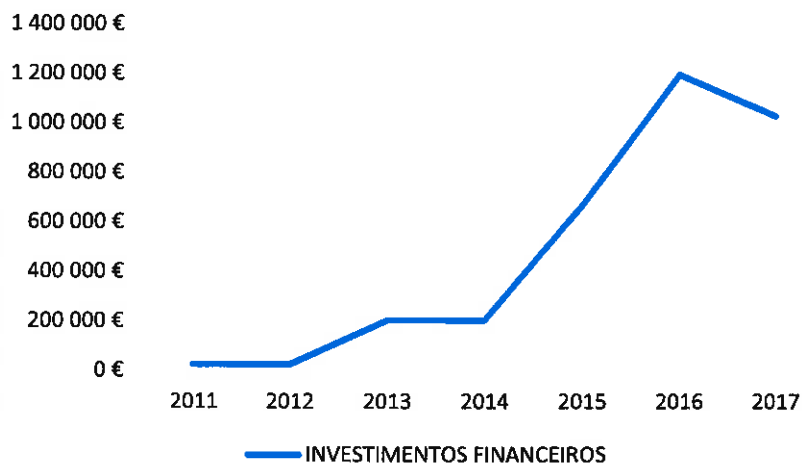
Figura 13. – Evolução do Ativo vs Amortizações acumuladas- Exercícios 2011 a 2017



Fonte: Elaboração Própria

Figura 14. – Evolução das Dívidas de Terceiros de Curto Prazo- Exercícios 2011 a 2017

Fonte: Elaboração Própria

Figura 15. – Evolução dos Investimentos Financeiros- Exercícios 2011 a 2017

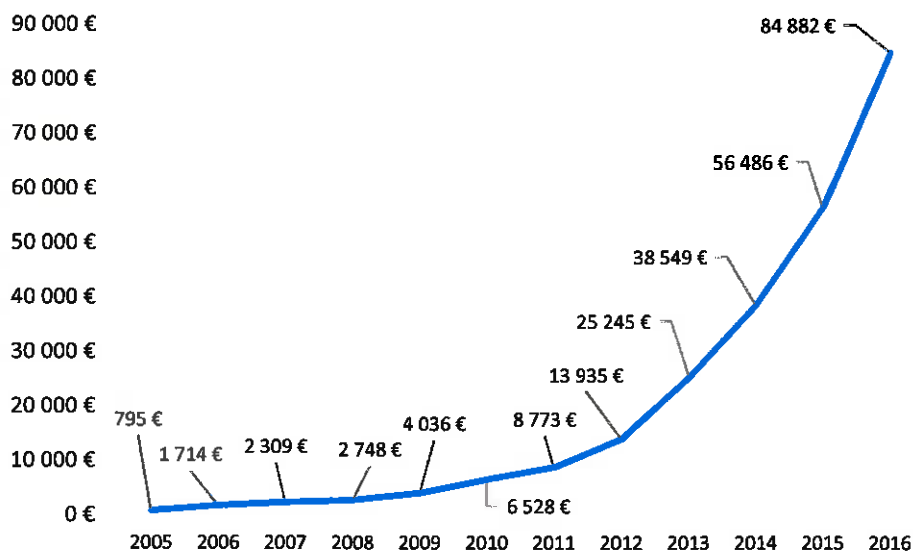
Fonte: Elaboração Própria

Atentos à figura 13, é possível verificar que o Ativo Líquido sofreu uma variação negativa acumulada, entre 2011 e 2017, de 4,40%, ao contrário das Amortizações e Provisões Acumuladas (ver linhas de tendência) que cresceram 72,2% no período em análise. Em termos absolutos, o Ativo Líquido diminuiu 1.679.855 € e as Amortizações e Provisões Acumuladas aumentaram

12.226.505 €. Se atendermos ao quadro 12 e analisarmos apenas a evolução do Imobilizado e dos Investimentos Financeiros (líquidos de amortizações), verificamos que, entre 2011 e 2017, houve um decréscimo acumulado de 1.217.040 €. Neste sentido, tendo em consideração a variação positiva das amortizações no mesmo período (12.226.505 €), isto significa que houve, em grande medida, uma reposição do Investimento do município no período em análise, não sendo, no entanto, suficiente para manter o património líquido estável ao longo dos anos, significando que o investimento tem sido inferior às amortizações e provisões. Esta situação está relacionada com o excesso de despesa corrente, uma vez que não tem sido feito tanto investimento quanto seria desejável. Apenas com uma mudança de paradigma, no que se refere às prioridades políticas na utilização dos recursos públicos, será possível reequilibrar novamente a situação, devendo diminuir-se despesa corrente e aumentar o investimento, necessitando, para o efeito, tirar-se partido dos fundos comunitários que, face à escassez de recursos financeiros, serão, atualmente, uma das melhores alavancas para o investimento público.

Por sua vez, as dívidas de Terceiros de Curto Prazo (quadro 12) aumentaram 237,34% no período em análise. Para este facto contribuiu em grande medida a regularização de IVA a favor do município e o aumento das dívidas de clientes dos serviços de abastecimento de água, saneamento e resíduos. Vejamos o gráfico seguinte:

Figura 16. – Evolução acumulada das Dívidas de Clientes (AA, AR e RU) - Exercícios 2005 a 2017



Fonte: Elaboração Própria

Através do gráfico anterior é possível verificar que essencialmente desde 2012 houve um aumento exponencial do montante em dívida nestes serviços, coincidindo precisamente com uma profunda alteração ocorrida na estrutura dos tarifários.

Em 2017, face ao elevado montante de dívidas por cobrar, tornou-se necessário, novamente, proceder ao reforço das Provisões para dívidas a receber.

Será de salientar, no entanto, que está ser feito um esforço para recuperar os valores em dívida, esforço esse que começou no final do ano de 2017 e que começa a ter resultados, senão vejamos:

- Em 2016 foram constituídas provisões para dívidas a receber no montante de 18.515,03€;
- Em 2017, com os dados que estavam disponíveis em março de 2018, foram reforçadas as provisões em 881,90€, o que significa que se estagnou o crescimento das dívidas de clientes com mais de 6 meses de atraso;

Situação económica relativa ao exercício

- Os valores acumulados por cobrar, no final de 2017 (dados de março de 2018), ascendiam a 84.882 euros, enquanto que, no final de 2016, estes ascendiam a 91.095,56€;
- De realçar que, no final de 2016, dos 91.095,56€, respeitavam a dívidas desse exercício 44.530,52€;
- Em 2017, as dívidas do exercício ascendiam a 28.395,77€.

Tendo em consideração o ponto 2.7.1 do POCAL – Provisões:

“A constituição de provisões deve respeitar apenas às situações a que estejam associados riscos e em que não se trate de uma simples estimativa de um passivo certo, não devendo a sua importância ser superior às necessidades.

Não se deve proceder à anulação e sequente constituição de uma provisão.

*São consideradas situações a que estejam associados riscos as que se referem, nomeadamente, às aplicações de tesouraria, **cobranças duvidosas**, depreciação de existências, obrigações e encargos derivados de processos judiciais em curso, acidentes de trabalho e doenças profissionais.*

Para efeitos de constituição da provisão para cobranças duvidosas, consideram-se as dívidas de terceiros que estejam em mora há mais de seis meses e cujo risco de incobrabilidade seja devidamente justificado.

O montante anual acumulado de provisão para cobertura das dívidas referidas no parágrafo anterior é determinado de acordo com as seguintes percentagens:

- a) 50/prct. para dívidas em mora há mais de 6 meses e até 12 meses;*
- b) 100/prct. para dívidas em mora há mais de 12 meses.*

As dívidas que tenham sido reclamadas judicialmente ou em que o devedor tenha pendente processo de execução ou esteja em curso processo especial de recuperação da empresa ou de falência são tratadas como «Custos e perdas extraordinários», quando resulte do respectivo processo judicial a dificuldade ou impossibilidade da sua cobrança e sejam dadas como perdidas.

Não são consideradas de cobrança duvidosa as seguintes dívidas:

- a) Do Estado, Regiões Autónomas e autarquias locais;*
- b) As cobertas por garantia, seguro ou caução, com excepção da importância correspondente à percentagem de desconto ou descoberto obrigatório.”*

Desta forma, em 2017, o reforço das Provisões para Dívidas de Cobrança Duvidosa no montante de 881,90€ teve em consideração a aplicação das regras anteriores aos montantes em atraso.

Por fim, no que se refere à figura 15. – Evolução dos Investimentos Financeiros-exercícios 2011 a 2017, será de referir que o aumento verificado especialmente a partir de 2014 está relacionado com a obrigação legal de participação no Fundo de Apoio Municipal (FAM) e o aumento de 70% entre 2015 e 2016 está relacionado com a participação na Promopesqueira – Associação para o Desenvolvimento Local e Turístico de S. João da Pesqueira, com a entrada em espécie nos Fundos Patrimoniais daquela entidade de um imóvel avaliado em 523.000 €.

Entre 2016 e 2017 verifica-se uma diminuição do valor dos investimentos financeiros em 13,98%. Esta diminuição está relacionada com a diminuição de 166.765,70 euros na participação no FAM, em resultado do disposto no artigo 303.º da LOE 2018, que procedeu, entre outras, à alteração ao n.º 5 do artigo 19.º da Lei n.º 53/2014, de 25 de agosto, passando a ter a seguinte redação:

“5 - Sem prejuízo do disposto no n.º 1, nos anos de 2018, 2019, 2020 e 2021, o valor das prestações anuais a realizar pelo Estado e pelos municípios será reduzido em 25 %, 50 %, 75 % e 100 %, respetivamente, face ao valor das prestações anuais devidas em 2017, sendo o valor e a distribuição do capital social os previstos nos n.ºs 1 e 2 do artigo 17.º, ajustados em conformidade.”

Como foi referido, esta redução consubstancia-se em 166.765,70 euros, diminuído por um lado o valor da participação e, por outro lado, o valor em dívida ainda não subscrito, não obstante o valor em dívida ao FAM não relevar para efeitos de cálculo da Dívida Total.

Detalhe do Passivo e evolução das dívidas de curto, médio e longo prazos a terceiros

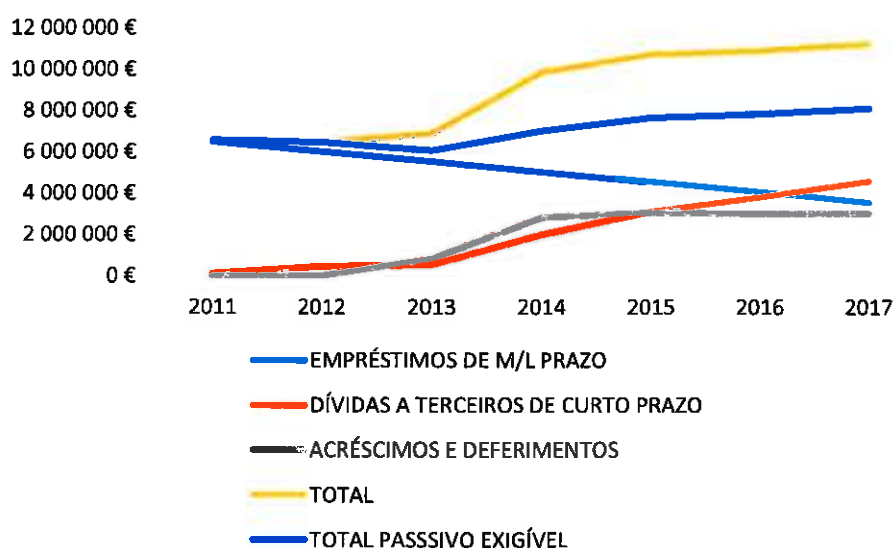
Quadro 13. – Detalhe do Passivo – Exercícios 2011 a 2017

COMPOSIÇÃO	2011	2012	2013	2014	2015	2016	2017
EMPRÉSTIMOS DE M/L PRAZO	6.486.371€	6.026.481€	5.549.273€	5.046.872€	4.552.590€	4.051.450€	3.545.929€
DÍVIDAS A TERCEIROS DE CURTO PRAZO	94.791€	444.240€	535.398€	1.986.836€	3.112.868€	3.785.091€	4.559.439€
ACRÉSCIMOS E DEFERIMENTOS	0€	0€	821.909€	2.829.895€	3.065.039€	3.012.134€	3.029.462€
TOTAL	6.581.162€	6.470.721€	6.906.577€	9.863.603€	10.730.497€	10.908.675€	11.239.445€

Fonte: Elaboração Própria

Vejamos, de seguida, em termos gráficos, a evolução dos principais componentes do Passivo bem como a explicação dos mesmos:

Figura 17. – Evolução do Passivo – Exercícios 2011 – 2017



Fonte: Elaboração Própria

Como é possível verificar através da figura 17, o valor total do Passivo (cor amarela) aumentou 61,35% no período em análise. Haverá, no entanto, de esclarecer dois aspetos fundamentais: o Passivo Total pode ser decomposto em Passivo Exigível e Não Exigível. O Passivo Exigível corresponde a obrigações financeiras devidas a terceiros, sendo que este tipo de Passivo (cor azul escura)

aumentou 22,26%, ou seja, aumentou a uma média anual de 3,18% no período em análise, tendo, entre 2015 e 2017, aumentado 5,66%, o que corresponde a uma média anual de 2,83% o que denota uma diminuição na taxa de crescimento do passivo exigível nestes exercícios.

Por outro lado, conforme já foi referido nos relatórios de gestão anteriores, no total do Passivo está considerada a rubrica de Acréscimos e Diferimentos que, após diretrizes contabilísticas emitidas, só começou a ser contabilizada desde 2013. Este valor, apesar de estar considerado no Passivo, refere-se essencialmente a Proveitos Diferidos relacionados com subsídios ao investimento. Perceber este conceito é fundamental por duas razões:

- Primeira: uma vez que não se trata de um passivo exigível, este valor não é considerado para efeitos de endividamento;
- Segunda: Este valor será imputado sistematicamente a Rendimentos, à medida que os investimentos se forem depreciando.

O crescimento acentuado desta rubrica desde 2013 está relacionado com o subsídio ao investimento para a construção do Museu do Vinho e da Loja Interativa de Turismo. Na prática, o município ao receber o valor do subsídio ao investimento, não deve reconhecer a totalidade desse valor como rendimento do exercício, devendo o valor ser reconhecido numa base sistemática nos exercícios seguintes, à medida que o ativo objeto de apoio for sendo depreciado. Assim, os montantes ficam nesta rubrica do passivo e vão sendo transferidos sistematicamente para a conta 74 – Transferências e subsídios obtidos.

Na evolução do passivo exigível, será de realçar, pela positiva, que o montante em dívida dos empréstimos de M/L prazo (azul claro) tem diminuído ao longo dos exercícios em análise, uma vez que não foram contratados novos empréstimos e se tem feito a amortização dos existentes.

Por outro lado, pela negativa, será de destacar o aumento das dívidas a terceiros de curto prazo, nomeadamente a *Fornecedores conta corrente*, sendo que o aumento desta componente se deve ao facto de se ter reconhecido os valores em dívida às Águas do Norte, S.A. que estavam pendentes desde 2013.

Relembramos que está decorrer um processo judicial com vista à correção de valores faturados pela empresa Águas do Norte S.A. Neste momento, do total de 4.042.193,56€ em dívida a *Fornecedores conta corrente*, 3.510.484,25 € referem-se a dívidas àquela empresa, significando que as dívidas a outros fornecedores conta corrente ascendiam, em 31/12/2017, a 531.709,31 €. Se considerarmos os fornecedores de imobilizado, as faturas em receção e conferência e outros credores, o total da dívida, excluindo o FAM, as Operações de Tesouraria e as relativas aos serviços de água e saneamento, ascendia, naquela data, a 917.362,32€.

Comparativamente com o ano anterior, excluindo o FAM, as operações de tesouraria e as dívidas relativas aos serviços de água e saneamento, o município devia 572.373,53€, significando um crescimento de 344.988,79 € do saldo em dívida entre os dois períodos.

De realçar que, no final de 2017, as dívidas a terceiros de curto-prazo são superiores às dívidas de médio e longo prazo o que, em termos da gestão eficiente da tesouraria e dos fundos disponíveis cria enormes constrangimentos e dificuldades, com desequilíbrios que se refletem a vários níveis.

Para uma melhor perceção, compare-se o prazo médio de pagamento (PMP) nos dois períodos (2016 e 2017)

PMP (31/12/2016) = 209 dias

PMP (31/12/2016) (excluindo Águas do Norte) = 40 dias

PMP (31/12/2017) = 298 dias

PMP (31/12/2017) (excluindo Águas do Norte) = 75 dias

Como foi referido anteriormente, excluindo da análise as dívidas às Águas do Norte, S.A., o PMP sem considerar as dívidas às águas melhorou em relação ao exercício anterior.

A fórmula de cálculo do PMP consubstanciou-se no indicador definido nos termos do n.º 4 do Despacho n.º 9870/2009 do Gabinete do Ministro das

Finanças e da Administração Pública, publicado a 13 de Abril, no DR n.º 71, 2ª série Parte C.

Neste particular, merece realce o facto de, tal como referido no relatório de auditoria, o valor em dívida às Águas do Norte, S.A., apesar de estar reconhecido na contabilidade patrimonial, porque esteve sem ser reconhecido até ao final de 2015, não teve reconhecimento na contabilidade orçamental, uma vez que as faturas não eram processadas por discordância do executivo em relação aos valores das tarifas apresentadas. Por outro lado, quando se fez o reconhecimento da dívida às Águas na contabilidade patrimonial, o objetivo foi o de evidenciar a situação patrimonial do município, uma vez que, estando a maior parte desses valores em litígio judicial, se as mesmas não fossem reconhecidas, a situação financeira do município, no que se refere ao endividamento, seria demonstrativa de uma diminuição significativa, o que não se coadunava com a realidade. A título de exemplo, se retirarmos o valor das dívidas à empresa Águas do Norte, S.A. do Balanço, o passivo exigível no final de 2017 seria de 4.594.883,75€, inferior em 1.986.278,25€ ao registado no final de 2011, o que levaria a uma análise completamente desajustada da realidade económico-financeira deste município.

No entanto, estes valores não foram refletidos na contabilidade orçamental, uma vez que neste subsistema contabilístico são registados compromissos e pagamentos. Ora, como se tratava de um valor muito significativo, as possibilidades de o registar na contabilidade orçamental seriam:

1. Recorrer a um empréstimo para Saneamento Financeiro;
2. Realizar um acordo de pagamento ao abrigo da Lei do Orçamento de Estado;
3. Diminuir drasticamente os custos para no exercício conseguir obter dotações para registo do compromisso dos valores da dívida.

Em bom rigor, a opção possível até 2016 seria a de celebrar um acordo de pagamento com a empresa Águas do Norte ao abrigo do disposto na Lei do Orçamento de Estado, que permitia acordos de regularização com prazo máximo de 5 anos.

Em relação aos empréstimos, nos termos do n.º 1 do artigo 51.º do RFALEI, os empréstimos a médio e longo prazos podem ser contraídos para aplicação em investimentos ou ainda para proceder de acordo com os mecanismos de recuperação financeira municipal.

Como no caso concreto não se trata da realização de investimentos, seria necessário analisar as condições para recorrer aos mecanismos de recuperação financeira municipal. Assim, nos termos do n.º 1 do artigo 57.º do RFALEI, os municípios que ultrapassem o limite da dívida total previsto no artigo 52.º recorrem aos seguintes mecanismos de recuperação financeira, nos termos dos artigos seguintes:

- a) Saneamento financeiro;
- b) Recuperação financeira.

Por sua vez, de acordo com o preceituado no n.º 1 do artigo 58.º do RFALEI, o município deve contrair empréstimos para saneamento financeiro, tendo em vista a reprogramação da dívida e a consolidação de passivos financeiros, quando, no final do exercício:

- a) Ultrapasse o limite da dívida total previsto no artigo 52.º; ou
- b) O montante da dívida, excluindo empréstimos, seja superior a 0,75 vezes a média da receita corrente líquida cobrada nos três exercícios anteriores.

De acordo com o n.º 2 do mesmo artigo e diploma, sem prejuízo do disposto no número anterior, o município pode contrair empréstimos para saneamento financeiro, desde que verificada a situação prevista no n.º 1 do artigo 56.º do RFALEI.

A situação prevista no n.º 1 do artigo 56.º do RFALEI, está relacionada com o facto da dívida total prevista no artigo 52.º atingir ou ultrapassar a média da receita corrente líquida cobrada nos três exercícios anteriores.

Como será possível verificar no ponto referente ao endividamento, a Dívida Total no final de 2016 era de 7.498.322,30€, inferior à média da receita corrente líquida

cobrada nos três exercícios anteriores (7.714.412€). Ou seja, não seria possível optar por este mecanismo.

Em consequência, como não foi celebrado nenhum acordo de pagamento com a empresa, a dívida às águas não estava relevada na contabilidade orçamental, pelo que, por essa impossibilidade, os mapas de pagamentos em atraso reportados não coincidem com a dívida registada na contabilidade patrimonial. Saliente-se que esta situação foi devidamente reportada e era do conhecimento do executivo anterior.

Atualmente, o problema mantém-se, sendo que, ao contrário do verificado no exercício anterior, a Lei do Orçamento de Estado para 2018 permite a celebração de acordos de pagamento a 25 anos e a Dívida Total no final de 2017 ultrapassou a média da receita corrente líquida cobrada nos três exercícios anteriores, sendo possível optar por uma destas duas vias.

Em relação à terceira situação possível, diminuir os custos por forma a acomodar, em termos orçamentais, a dívida às Águas do Norte, S.A., face à necessidade de garantir o cumprimento das regras previsionais na elaboração do orçamento (não sobre-orçamentar sem receitas que possam financiar as despesas) esta situação teria de ser uma opção dos órgãos autárquicos, mas que levaria à paralisação quase total das atividades a realizar, sendo que uma das opções seria elaborar um orçamento negativo (desequilibrado) com mais despesas do que receitas, o que, em bom rigor, violaria o princípio do equilíbrio previsto no POCAL: o orçamento prevê os recursos necessários para cobrir todas as despesas, e as receitas correntes devem ser pelo menos iguais às despesas correntes.

Ou seja, face à situação criada, contabilisticamente não foi possível reconhecer na contabilidade orçamental os compromissos decorrentes da dívida às águas porque nunca foi celebrado um acordo de pagamento.

Se for feito um acordo de pagamento, os valores relativos às dívidas das águas deixaram de ser pagamentos em atraso, pressupondo que o acordo será cumprido, podendo a contabilidade proceder ao registo dos compromissos em

função dos valores e dos prazos acordados, superando-se esta situação de incumprimento.

De qualquer forma, para celebração de algum acordo de pagamento, será conveniente estudar convenientemente os valores que se pretendem reconhecer nesse acordo, até porque existem valores a receber por parte das Águas do Norte, S.A: e existem juros de mora reconhecidos que devem ser negociados.

Detalhe dos Fundos Próprios

Quadro 14. – Detalhe dos Fundos Próprios – Exercícios 2011 a 2017

COMPOSIÇÃO	2011	2012	2013	2014	2015	2016	2017
PATRIMÓNIO	17.545.051€	17.545.051€	17.545.050€	17.542.870€	17.542.870€	17.542.870€	17.542.870€
RESERVAS	409.410€	499.647€	538.633€	538.633€	538.633€	538.633€	538.632€
RESULTADOS TRANSITADOS	11.116.137€	12.811.630€	13.509.393€	12.540.436€	10.219.071	9.116.679€	7.744.544€
RESULTADOS LÍQUIDOS	1.784.730€	799.725€	- 803.164€	- 1.579.922€	- 1.224.119€	- 1.363.260€	- 1.308.858€
TOTAL	30.855.329€	31.655.053€	30.789.913€	29.042.018€	27.076.456€	25.834.922€	24.517.189€

Fonte: Elaboração Própria

Da análise do quadro anterior será de retirar as seguintes conclusões:

- O valor das Reservas está dependente dos Resultados Líquidos. Logo, tendo em consideração que a partir do exercício de 2013 os Resultados têm sido negativos, não foi possível aumentar este valor, em conformidade com o ponto 2.7.3.4 do POCAL: *“É obrigatório o reforço do património até que o valor contabilístico da conta 51 «Património» corresponda a 20/prct. do activo líquido.”*;
- O Valor dos Resultados Transitados está dependente, em grande medida, dos Resultados Líquidos, pelo que, desde 2013, este valor tem diminuído pela absorção de Resultados Líquidos negativos;
- Os Resultados Líquidos foram positivos até ao exercício de 2012, sendo posteriormente negativos, tendo atingido o seu pico no exercício de 2014. Haverá dois aspetos importantes a salientar:
 - Primeiro: Os Resultados Líquidos até ao exercício de 2013 contemplam a totalidade dos subsídios ao investimento, pelo que seriam sempre inferiores ao registado, pelas razões apontadas aquando da explicação dada relativamente à rubrica dos Acréscimos e Diferimentos;
 - Segundo: A degradação dos Resultados Líquidos deveu-se, além desta correção contabilística, a um aumento de Despesa Corrente e de uma diminuição global das Receitas, em particular das

Receitas de Capital, conforme foi explicado no capítulo relativo ao Processo Orçamental.

Desta forma, potenciar-se-á a adequação da estrutura económico-financeira do município por forma a obter o equilíbrio entre custos e proveitos.

Conforme é salientado no Relatório de Auditoria Externa e conforme foi relatado nos relatórios de gestão anteriores chamou-se atenção para o facto dos subsídios ao investimento só serem registados em Proveitos Diferidos a partir do exercício de 2013, significando que os subsídios recebidos anteriormente a essa data eram reconhecidos pela totalidade como proveito do ano, levando a que os resultados líquidos em alguns anos fossem muito positivos (veja-se 2011, p.e.), não havendo compensação, nestes exercícios, desses proveitos para fazer face às amortizações dos investimentos que foram financiados. Será, por isso, em sede de transição para o SNC-AP, de analisar a possibilidade de recuperar os valores dos subsídios já reconhecidos em resultados, por forma a balancear no futuro os gastos com depreciações e os proveitos referentes aos investimentos realizados.

Por fim, como também já foi referido nos relatórios anteriores, como o município transfere uma grande parte dos seus recursos para entidades terceiras, nomeadamente freguesias e associações, esses custos são considerados despesas do exercício, mesmo que se tratem de transferências de Capital, situação que não ocorreria se fosse o município a utilizar esses montantes para execução de, por exemplo, empreitadas, em que o custo seria diluído ao longo dos exercícios. Desta forma, as transferências de capital concedidas anualmente, apesar de serem em termos Orçamentais uma Despesa de capital, são em termos financeiros um custo do exercício.

Endividamento

Dívida Total em 2015

- Empréstimos de médio e longo prazo – 4.552.590 € (a)
- Dívidas a terceiros de curto prazo (Excluindo não orçamentais) = 2.672.357 €(b)
- Contributo das Entidades Relevantes para a Dívida Total – 9.558 €(c)
- Dívida Total 2015 = (a) + (b) + (c) = 7.234.504,97 €

Verifica-se o cumprimento do Limite da Dívida Total:

Quadro 15. – Limites de Endividamento – Exercício 2015

2012	2013	2014	Média (2012, 2013, 2014)	Limite (2015) = 1,5 * Média (2012 a 2014)
5.761.193	7.287.375€	7.853.375€	6.967.314€	10.450.971€

Fonte: Elaboração Própria

Dívida Total em 2016

- Empréstimos de médio e longo prazo – 4.051.449,99 € (a)
- Dívidas a terceiros de curto prazo (Excluindo não orçamentais) = 3.440.638,31 € (b)
- Contributo das Entidades Relevantes para a Dívida Total = 6.234
- Dívida Total 2016 = (a) + (b) + (c) – (d) = 7.498.322,30 €

Além disso, em 2016, verifica-se o cumprimento do Limite da Dívida Total:

Quadro 16. – Limites de Endividamento – Exercício 2016

2013	2014	2015	Média (2013, 2014, 2015)	Limite (2016) = 1,5 * Média (2013 a 2015)
7.287.375€	7.853.375€	8.002.485€	7.714.412€	11.571.618€

Fonte: Elaboração Própria

Dívida Total em 2017

- Empréstimos de médio e longo prazo – 3.545.929 € (a)
- Dívidas a terceiros de curto prazo (Excluindo não orçamentais) = 4.449.508€(b)
- Contributo das Entidades Relevantes para a Dívida Total – com a informação existente à data (c) = 6.251,38€:
 - a) Associação Nacional de Municípios Portugueses – 357,80€
 - b) Associação Portuguesa dos Municípios com Centro Histórico – 22,27€
 - c) Fundação Museu do Douro – 5.871,31€
- Dívida Total 2017 = (a) + (b) + (c) = 8.001.688€

Verifica-se o cumprimento do Limite da Dívida Total:

Quadro 17. – Limites de Endividamento – Exercício 2017

2014	2015	2016	Média (2014, 2015, 2016)	Limite (2017) = 1,5 * Média (2014 a 2016)
7.853.375€	8.002.485€	8.012.855€	7.956.238€	11.934.358€

Fonte: Elaboração Própria

Ou seja, a margem disponível, para 2017, era de 4.436.036€ (11.934.358€ - 7.498.322,30€)

Variação Dívida Total 2016/2017 = 8.001.688€ - 7.498.322,30 € = 503.336 € = 6,71%

O limite para a variação da dívida total, em 2017, ascendia a 20%*4.436.036€ = 887.207,14€.

Tendo em consideração a Dívida Total em 2017, verifica-se o cumprimento do limite resultante do exercício de 2016, fruto do aumento inferior a 20% da margem disponível, uma vez que a variação foi de 503.336€, inferior ao limite de 887.207,14€.

Para 2018, a margem será de 4.082.480€, sendo que o município pode aumentar o endividamento apenas até 20% dessa margem, ou seja, 816.496€.

Quadro 18. – Limites de Endividamento – Exercício 2018

2015	2016	2017	Média (2015, 2016, 2017)	Limite (2016) = 1,5 * Média (2013 a 2015)
8.002.485€	8.012.855€	8.152.995€	8.056.112€	12.084.168€

Fonte: Elaboração Própria

Em suma, apesar do município cumprir em todos os exercícios os limites de endividamento, desde 2013, fruto do RFALEI, ficou vinculado a um aumento anual de 20% da margem disponível para aumento da Dívida Total, sendo que, em 2014 e 2015, ultrapassou a margem disponível para aumento, pelo facto de ter reconhecido os valores em dívida às Águas de Trás-os-Montes e Alto Douro, S.A., agora designada por Águas do Norte, S.A.

Em 2016 e 2017, verifica-se o cumprimento do limite disponível para aumento da dívida total.

No entanto, em 2017, de acordo com o n.º 1 do artigo 56.º do RFALEI (Alerta precoce de desvios), sempre que, na informação reportada à DGAL, a dívida total prevista no artigo 52.º atinja ou ultrapasse a média da receita corrente líquida cobrada nos três exercícios anteriores, são informados os membros do Governo responsáveis pelas áreas das finanças e das autarquias locais, bem como os presidentes dos órgãos executivo e deliberativo do município em causa, que informam os respetivos membros na primeira reunião ou sessão seguinte.

No caso concreto, a Dívida Total no final de 2017, que será reportada à DGAL, ascende (com os dados à data) a 8.001.688€, sendo que a média da receita corrente líquida cobrada nos três exercícios anteriores ascende a 7.956.238€, verificando-se um desvio de 45.450€.

Apesar de ter ultrapassado o limite disponível para aumento do endividamento em 2014 e 2015, pelas razões enunciadas, verifica-se, em todos os exercícios, o cumprimento do limite da dívida total.

Detalhe da Demonstração de Resultados

Este mapa contabilístico apresenta os resultados das operações económicas (Custos e Proveitos) do município durante o exercício, permitindo avaliar a aplicação dos resultados.

No que respeita à atividade desenvolvida ao longo do exercício, verificou-se um total de Custos no montante de 10.468.726,32 € e de Proveitos no valor de 9.159.868,16 €.

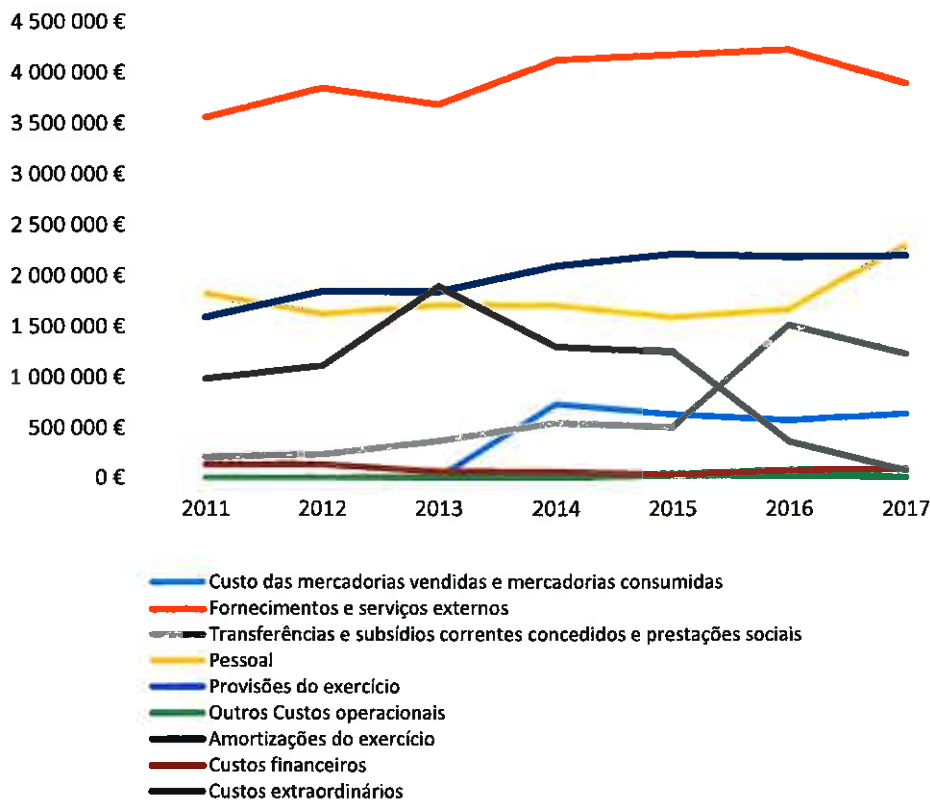
Desta situação resultou um Resultado Líquido de -1.308.858,16 €), traduzida no seguinte quadro:

Quadro 19. – Evolução dos Custos e Perdas – Exercícios 2011 - 2017

ATIVIDADE	2011		2012		2013		2014		2015		2016		2017	
	€	%	€	%	€	%	€	%	€	%	€	%	€	%
CUSTOS E PERDAS														
Custo das mercadorias vendidas e mercadorias consumidas	0	0	0	0%	2.759	0%	724.573	7%	628.804	6%	569.514	5%	635.866	6%
Fornecimentos e serviços externos	3.560.773	43%	3.845.794	44%	3.686.384	39%	4.117.637	39%	4.165.565	40%	4.212.706	40%	3.893.026	37%
Transferências e subsídios correntes concedidos e prestações sociais	206.040	2%	236.837	3%	364.632	4%	538.680	5%	497.132	5%	1.505.397	14%	1.223.683	12%
Pessoal	1.816.184	22%	1.617.007	18%	1.703.994	18%	1.701.235	16%	1.582.720	15%	1.660.295	16%	2.295.377	22%
Provisões do exercício	0	0%	0	0%	0	0%	0	0%	41.844	0%	78.515	1%	54.539	1%
Outros Custos operacionais	37	0%	22	0%	5.174	0%	70	0%	24.644	0%	19.901	0%	9.595	0%
Amortizações do exercício	1.592.388	19%	1.842.748	21%	1.841.059	19%	2.088.679	20%	2.202.861	21%	2.177.530	20%	2.190.358	21%
Custos financeiros	131.138	2%	131.161	1%	61.889	1%	60.011	1%	31.278	0%	68.665	1%	89.809	1%
Custos extraordinários	985.360	12%	1.109.366	13%	1.891.323	20%	1.296.850	12%	1.245.717	12%	361.528	3%	76.474	1%
TOTAL	8.291.920	100%	8.762.935	100%	9.557.214	100%	10.527.735	100%	10.420.565	100%	10.654.051	100%	10.468.727	100%

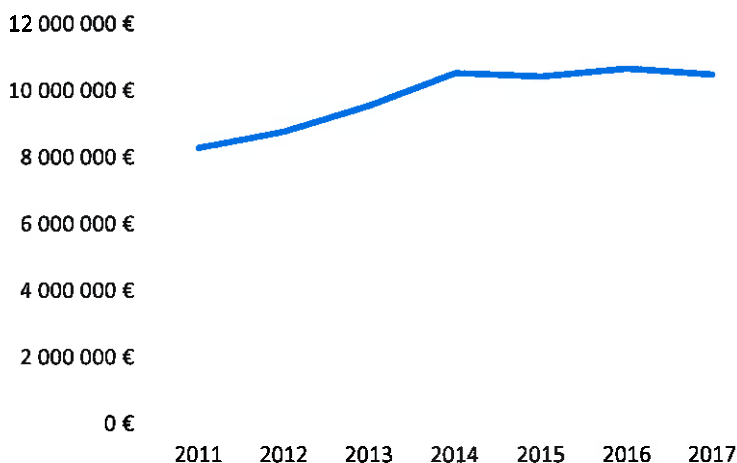
Fonte: Elaboração Própria

Figura 18 – Evolução das várias Rubricas de Custos e Perdas – Exercícios 2011 – 2017



Fonte: Elaboração Própria

Figura 19 – Evolução do total de Custos e Perdas – Exercícios 2011 – 2017



Fonte: Elaboração Própria

Através do quadro 19, conjugado com as figuras 18 e 19 é possível verificar a evolução das principais componentes de Custos e Perdas ao longo do período entre 2011 e 2017.

Desta forma, será de salientar que o total de Custos e Perdas apresentou uma tendência de crescimento até ao exercício de 2014, tendo estagnado nos exercícios de 2015 a 2017. A variação acumulada foi de 24,38% no período em análise, sendo que entre 2015 e 2017 o total de Custos e Perdas diminuiu 0,52%, conforme é possível verificar pela análise da Figura 19.

A principal rubrica de Custos são os Fornecimentos de Serviços Externos, representando nos exercícios em análise um peso médio superior a 40%, sendo de registar a diminuição acentuada entre 2015 e 2017, com uma variação negativa de 5,29% nestes dois anos. Nesta rubrica estão incluídas todas as aquisições de serviços e bens correntes.

Os custos com o Pessoal aumentaram 30,44% entre 2011 e 2017, sendo que, em 2017, o aumento foi de 38,25%. Entre 2011 e 2016 observaram uma diminuição acumulada de 7,81%. Conforme se referiu no relatório de gestão anterior, a redução observada deveu-se sobretudo a dois fatores:

1. Reduções remuneratórias impostas pelas sucessivas Leis do Orçamento de Estado;
2. Controlo de recrutamento e diminuição do quadro de pessoal devido a aposentação de funcionários e licenças sem remuneração.

Por sua vez, o aumento verificado em 2017 teve que ver com as seguintes situações:

1. Integração de pessoal em regime de contrato de trabalho em funções públicas por tempo indeterminado, termo certo e incerto, conforme é possível verificar no capítulo relativo aos recursos humanos, tendo sido integrados um total de 16 efetivos;
2. Aumento de pessoal no regime de tarefa e avença;

3. Reclassificação de todas as prestações em regime de tarefa e avença da rubrica de Fornecimento de Serviços Externos para a rubrica de Custos com o Pessoal.

Assim, os Custos com o Pessoal, em termos patrimoniais, são o 2.º custo com maior peso no total de custos da autarquia, com um peso relativo de 22%.

Em termos de variações absolutas acumuladas, verificamos que os custos com o pessoal aumentaram, entre 2011 e 2017, 479.193,00€, sendo que, entre 2015 e 2017, o aumento foi de 712.657,00 €, o que significa que nos anos anteriores houve redução de despesa com o pessoal (com a ressalva de que nem todas as tarefas e avenças estavam classificadas em custos com o pessoal, mas em fornecimento de serviços externos).

Relativamente ao Fornecimento de Serviços Externos, estes observaram um aumento acumulado, entre 2011 e 2017, de 332.253,00 €. Por sua vez, entre 2015 e 2016, o custo com Fornecimento de Serviços Externos diminuiu 272.539,00€, sendo que, grande parte da diminuição está relacionada com a reclassificação de custos atrás referida. Quer isto dizer que, o aumento dos custos com o pessoal não foi acompanhado de uma diminuição do custo com Fornecimento de Serviços Externos. Se bem que, muitos dos serviços externos não possam ser substituídos pelo facto de haver mais trabalhadores, como por exemplo, o fornecimento de energia, combustíveis, seguros, entre outros, o facto dos custos com o pessoal ter aumentado cerca de 2,6 vezes mais do que a diminuição dos custos com Fornecimento de Serviços Externos, significa que o pessoal admitido não está a suprir necessidades efetuadas por entidades externas, sendo que a produtividade marginal da mão-de-obra contratada (número de unidades produzidas por um novo trabalhador contratado) é bastante baixa ou está orientada para novos serviços, não tendo como objetivo diminuir prestações de serviços. De toda a maneira, face à situação financeira da autarquia, é conveniente que a mão-de-obra contratada seja orientada para colmatar necessidades que atualmente são contratadas a empresas externas, pois só assim será possível diminuir o custo dos Fornecimentos de Serviços Externos e aumentar a produtividade da mão-de-obra do município.

Outro exemplo desta situação está no facto do valor contabilístico dos Trabalhos para a Própria Entidade não ter valores expressivos, sendo que, em 2017, os trabalhos efetuados para a própria entidade foram contabilisticamente de 0,00 euros. Isto denota que não há trabalhos efetuados por Administração Direta (ativos fixos tangíveis gerados/construídos internamente pela própria entidade), sendo necessário recorrer a entidades externas. Há, no entanto, que fazer uma ressalva neste ponto: como não eram preenchidas as folhas de obra, pode dar-se o caso de ter havido trabalhos efetuados para a própria entidade (exemplo: ligações de ramais, avarias de águas e saneamento, colocação de paralelos, etc.), mas que, por falta de informação não foram valorizados e contabilizados nas contas.

Em terceiro lugar surgem as Amortizações e Depreciações, sendo que estas têm apresentado uma tendência crescente, fruto do investimento e da contínua regularização e atualização do cadastro dos bens pertencentes ao município, levando ao aumento do Imobilizado e conseqüente aumento das amortizações, representando, em 2017, 21% dos custos totais.

A rubrica de Custos Extraordinários apresentou um crescimento até ao exercício de 2013, tendo diminuído de forma significativa ao longo dos últimos dois exercícios, em especial nos exercícios de 2016 e 2017. Será de salientar que nesta rubrica, como já foi referido no relatório de gestão anterior, se têm incluído as transferências de Capital para as Freguesias, as transferências de Capital para Instituições de Particulares de Solidariedade Social, os abates de bens que se deterioraram ou se tornaram obsoletos, as restituições de Receita e outras Despesas Extraordinárias como sinistros e quebras em inventários. Assim, em 2016 e 2017, o montante relativo às transferências para entidades foi reclassificado, tendo deixado de ser contabilizado em Custos Extraordinários para ser classificado em Transferências e Subsídios Correntes Concedidos e Prestações Sociais, razão pela qual esta rubrica aumentou significativamente em 2016 e 2017.

De qualquer forma, os Custos Extraordinários apresentam uma diminuição acumulada no período de 908.886,00€, enquanto as Transferências concedidas

apresentam um aumento de 1.017.643,00€. Pela positiva, será de destacar que, entre 2016 e 2017, quer os Custos Extraordinários, quer as Transferências diminuíram no total 566.768,00€, como é possível de verificar pelas curvas do gráfico (cinzenta escuro e cinzento claro, respetivamente).

Por fim, será de realçar a diminuição dos Custos Financeiros essencialmente devido à diminuição do Capital em Dívida e das taxas de juro. No entanto, o crescimento verificado em 2016 e 2017, refere-se à contabilização de juros de mora relativos às dívidas à empresa Águas do Norte S.A.

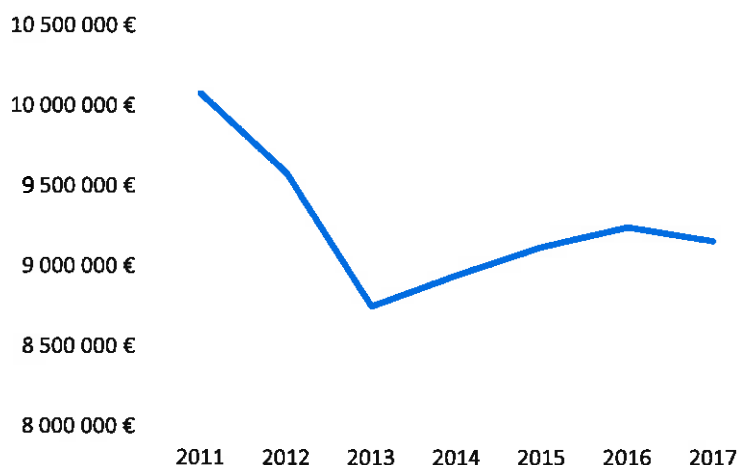
Será de registar, por fim, o custo com a constituição de provisões para dívidas de cobrança duvidosa e para processos judiciais em curso, conforme já foi explicado anteriormente e se encontra divulgado no anexo às demonstrações financeiras.

Quadro 20. – Evolução dos Proveitos e Ganhos – Exercícios 2011 - 2017

ATIVIDADE	2011		2012		2013		2014		2015		2016		2017	
	€	%	€	%	€	%	€	%	€	%	€	%	€	%
PROVEITOS E GANHOS														
Vendas e Prestações de serviços	804.443	8%	1.002.974	10%	908.997	10%	858.125	10%	816.337	9%	887.923	10%	907.185	10%
Impostos e Taxas	597.286	6%	676.988	7%	1.043.299	12%	1.297.977	15%	1.279.673	14%	1.055.085	11%	1.253.421	14%
Transferências e Subsidios obtidos	8.334.276	83%	7.762.554	81%	6.393.431	73%	6.207.565	69%	6.564.150	72%	6.701.787	72%	6.489.490	71%
Outros Proveitos e Ganhos operacionais	419	0%	0	0%	0	0%	0	0%	0	0%	0	0%	0	0%
Trabalhos para a própria entidade	0	0%	1	0%	0	0%	91.624	1%	103.996	1%	61.392	1%	0	0%
Proveitos financeiros	4.145	0%	278	0%	39.744	0%	4.619	0%	14.874	0%	10.529	0%	3.939	0%
Proveitos extraordinários	336.081	3%	139.865	1%	368.580	4%	487.902	5%	344.212	4%	574.075	6%	505.834	6%
TOTAL	10.076.650	100%	9.582.659	100%	8.754.051	100%	8.947.813	100%	9.123.242	100%	9.290.791	100%	9.159.869	100%

Fonte: Elaboração Própria

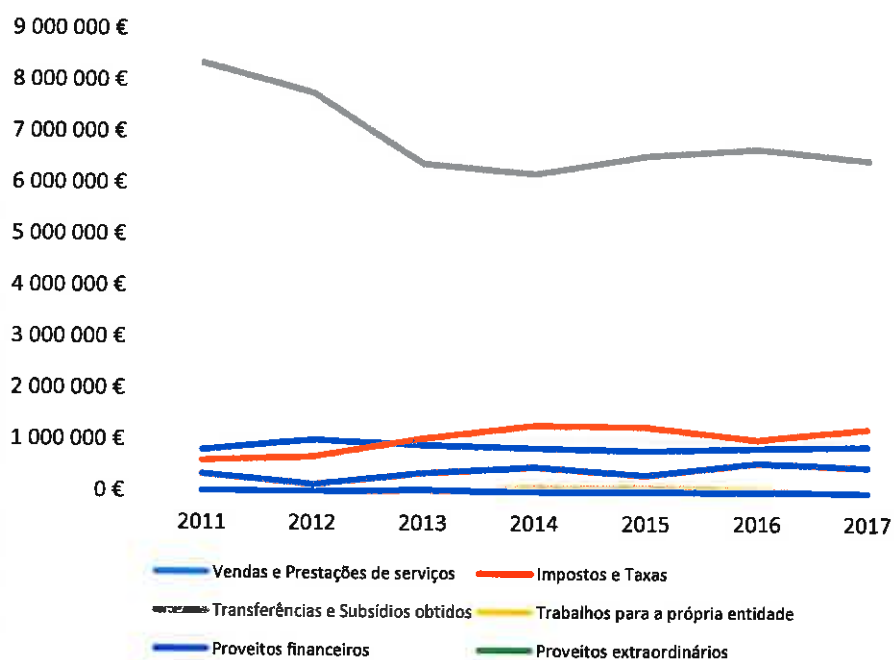
Figura 20 – Evolução do total de Proveitos e Ganhos – Exercícios 2011 – 2017



Fonte: Elaboração Própria

Através do gráfico anterior é possível constatar que o total de Proveitos diminuiu consideravelmente entre 2011 e 2013 (-13,5%), tendo recuperado apenas 4,60% entre 2013 e 2017, não obstante se ter verificado uma diminuição dos Proveitos e Ganhos de 1,41% entre 2016 e 2017, perfazendo uma diminuição acumulada de 8,9% em todo o período em análise. Iremos ver, de seguida, quais as principais causas para as alterações verificadas.

Figura 21. – Evolução das várias Rubricas de Proveitos e Ganhos – Exercícios 2011 – 2017



Fonte: Elaboração Própria

Conforme é possível verificar através do gráfico anterior, o principal proveito tem origem nas Transferências e Subsídios obtidos, sendo que houve uma diminuição de 22,7% no período em análise, tendo esta sido mais expressiva entre 2011 e 2013 (-27,4%). Conforme já foi referido anteriormente, aqui estão incluídas as transferências do OE e de projetos cofinanciados que tem vindo a diminuir ao longo dos exercícios.

Em sentido contrário, com menor expressão, os Proveitos de Impostos e Taxas apresentaram um crescimento acumulado no período de 91,70%, que, após uma diminuição de 17,6% em 2016, recuperou em 2017 com um aumento de 18,80%, essencialmente devido ao IMI, IMT e à Derrama.

Por fim, relativamente aos restantes Proveitos, será de destacar o aumento acumulado de 15,78% nas Vendas e Prestações de Serviços no período em análise. Este aumento decorre da atualização dos preços dos serviços de abastecimento de água, tratamento de águas residuais e resíduos sólidos urbanos.

Síntese da situação financeira da autarquia local e Indicadores de natureza Orçamental, Económica, Financeira e de Resultados

Os indicadores/rácios de gestão e de atividade consistem numa ferramenta tradicional de gestão e num instrumento de apoio aos gestores e consubstanciam-se em coeficientes ou índices cujos valores constituem uma via de análise sintética das diversas áreas e atividades afluídas.

Todos os aspetos referenciados no presente Relatório de Gestão são fundamentados por coeficientes, apresentando-se um capítulo de Rácios de estrutura, financeiros e de eficácia que traduzem em termos evolutivos o desenvolvimento das competências e atividades municipais, na prossecução do interesse público, tendo em vista a satisfação das necessidades coletivas das populações relacionadas com as funções gerais, sociais, económicas e outras que incumbem ao município.

Quadro 21. – Evolução dos Indicadores Orçamentais – Exercício 2011 - 2017

	2011	2012	2013	2014	2015	2016	2017
1 - ÍNDICE DE COBERTURA GLOBAL DAS RECEITAS E DAS DESPESAS							
Receta Total / Despesa Total (compromissos)	99,5%	94,1%	85,2%	81,5%	84,0%	89,7%	83,54%
Receta Corrente / Despesa Corrente	96,8%	98,0%	110,0%	104,3%	102,6%	110,9%	130,20%
Receta de Capital / Despesa de Capital	102,4%	89,7%	47,9%	49,3%	38,0%	36,5%	29,67%
Passivos Financeiros (Receta) / Despesa Total (compromissos)	0,0%	0,0%	0,0%	0,0%	0,0%	0,0%	0,00%
Recetas Próprias / Despesa Total (compromissos)	15,9%	18,0%	19,5%	18,4%	20,8%	21,2%	19,9%
Transferências da Administração Central / Despesa Total (compromissos)	64,2%	76,1%	56,5%	63,1%	62,6%	65,4%	62,24%
2 - ESTRUTURA DA RECEITA							
Receitas Cobradas Localmente / Receita Total	16,0%	19,1%	22,9%	22,8%	23,5%	23,7%	23,9%
Impostos Diretos / Receita Total	5,4%	6,5%	8,3%	9,2%	9,6%	7,5%	9,28%
Transferências da Administração Central / Receita Total	64,8%	80,9%	66,4%	77,4%	74,6%	72,9%	74,50%
Passivos Financeiros / Receita Total	4,4%	4,8%	5,1%	4,8%	5,3%	5,5%	5,64%
Transferências Correntes e de Capital Obtidos no âmbito da EU / Receita Total	19,1%	16,6%	10,5%	18,9%	6,1%	2,0%	1,85%
Venda de Bens de Investimento / Receita Total	0,7%	0,2%	0,1%	1,1%	1,3%	1,7%	0,47%
3 - ESTRUTURA DA DESPESA							
Despesa de Capital / Despesa Total	42,0%	42,3%	38,9%	41,5%	29,6%	28,5%	30,18%
Investimento em Bens de Domínio Privado / Despesa Total	20,8%	9,8%	4,4%	16,2%	7,4%	6,4%	9,50%
Aquisição de Bens de Capital / Despesa Total	29,8%	27,3%	28,3%	29,7%	9,4%	14,6%	15,09%
Transferências de Capital / Despesa Total	7,9%	10,5%	7,2%	7,7%	7,1%	8,0%	8,71%
Pessoal / Despesa Total	16,0%	15,8%	15,4%	13,1%	14,2%	18,8%	25,96%
Aquisição de Bens e Serviços Correntes/ Despesa Total	36,2%	38,1%	36,3%	40,4%	50,5%	45,6%	38,74%
Serviço da Dívida / Despesa Total	5,6%	5,7%	4,8%	4,3%	4,7%	5,2%	5,66%
Amortização de Empréstimos / Despesa Total	4,3%	4,5%	4,3%	3,9%	4,5%	5,0%	5,64%
4 - GRAU DE FINANCIAMENTO DO INVESTIMENTO							
Venda de Bens de Investimento / Investimento (PPI)	2,2%	0,8%	0,3%	3,9%	7,4%	14,1%	3,09%
Transferências da Administração Central e Local / Investimento (PPI)	222,4%	294,9%	316,2%	281,3%	442,5%	613,5%	483,83%
Transferências Correntes e de Capital Obtidas no âmbito da EU / Investimento (PPI)	65,6%	60,6%	49,8%	66,6%	36,0%	17,1%	12,28%
Passivos Financeiros (Receta) / Investimento (PPI)	0,0%	0,0%	0,0%	0,0%	0,0%	0,0%	0,00%
5 - GRAU DE COBERTURA DA DESPESA							
Receta Corrente / Despesa de Investimento	194,3%	218,9%	369,6%	271,9%	510,0%	743,8%	603,41%
Receta de Capital / Despesa de Investimento	149,0%	145,6%	106,9%	91,3%	79,5%	97,5%	59,43%

Fonte: Elaboração Própria

Síntese da situação financeira da autarquia local e Indicadores de natureza Orçamental, Económica, Financeira e de Resultados

Quadro 22. – Evolução dos Indicadores Económico-Financeiros – Exercício 2015 - 2017

EXERCÍCIO	2017	2016	2015
FUNDO DE MANEIO	-4 209 639,25€	-3.449.747,48€	-2.826.885,87€
RÁCIOS DE LIQUIDEZ			
LIQUIDEZ GERAL	20,1%	18,3%	17,9%
LIQUIDEZ REDUZIDA	16,4%	15,5%	14,9%
LIQUIDEZ IMEDIATA	1,3%	1,7%	2,3%
RÁCIOS DE SITUAÇÃO			
TAXA DE COBERTURA DO ATIVO NÃO CORRENTE CIRCULANTE PELO FM	79,8%	82,7%	84,6%
	-3,973210161	-4,47705736	-4,602027579
RÁCIOS DE ALAVANCA FINANCEIRA			
ENDIVIDAMENTO	23,6%	22,1%	20,7%
ESTRUTURA DE ENDIVIDAMENTO	158,3%	102,1%	74,5%
RÁCIOS DE SOLVABILIDADE E AUTONOMIA			
AUTONOMIA FINANCEIRA	76,4%	77,9%	79,3%
CAPACIDADE DE ENDIVIDAMENTO	89,5%	88,0%	87,2%
COBERTURA DO IMOBILIZADO	87,9%	90,4%	92,4%
SOLVABILIDADE	322,9%	352,1%	382,7%
RÁCIOS ECONÓMICOS			
VARIAÇÃO NOS CUSTOS	-1,7%	2,2%	-1,0%
VARIAÇÃO NOS PROVEITOS	-1,4%	1,0%	2,8%
VARIAÇÃO NOS RESULTADOS OPERACIONAIS	8,9%	51,5%	-57,2%
VARIAÇÃO NOS PROVEITOS PRÓPRIOS	5,6%	-0,03%	-4,5%

Fonte: Elaboração Própria

De seguida, tirando partido da informação contida nos dois quadros anteriores, podemos fazer uma síntese dos principais indicadores orçamentais e financeiros, respetivamente, que complementam toda a análise técnica feita anteriormente, quer sobre a situação orçamental, quer sobre a situação financeira do município.

Assim, tendo em consideração o quadro 21, onde se apresentam um conjunto de indicadores de natureza orçamental para o período 2011-2017, podemos retirar as seguintes conclusões:

- A Despesa Total (compromissos) observou um crescimento superior ao da Receita Total no período em análise, não obstante em 2015 e 2016 ter-se verificado uma convergência para o equilíbrio entre a Receita Total e a Despesa Total, em 2017 verificou-se um maior desfasamento, pelas razões que foram elencadas aquando da análise do orçamento;
- Desde 2013 a Receita Corrente tem sido sempre superior à Despesa Corrente (compromissos), sendo que, em 2017, a primeira foi 30,20% superior à segunda. Quanto maior este rácio, maior equilíbrio orçamental corrente se consegue, significando que se pode canalizar um montante superior de recursos correntes para Despesas de Capital;
- Desde 2012, a Despesa de Capital foi sempre superior às Receitas de Capital, significando que se canalizaram mais recursos para satisfazer as necessidades de Investimento do que aqueles que se obtiveram. Em 2017, por exemplo, a Receita de Capital só financiou 29,67% das Despesas de Capital, o que significa que é necessário canalizar receitas correntes para despesas de capital, como também foi demonstrado na análise ao orçamento;
- O peso das Receitas Cobradas Localmente no total de Receita aumentou ao longo do período em análise, significando que o município melhorou a sua independência. Por outro lado, o peso das transferências da Administração Central também aumentou ao longo do período considerado. A explicação reside no facto de ter havido uma diminuição das Receitas provenientes de projetos cofinanciados, tendo o município ficado mais dependente daqueles dois tipos de proveniência de receita;

- As Transferências Correntes e de Capital Obtidas no âmbito da EU sobre a Receita Total apresentam uma diminuição considerável desde 2014, ano em que, como já foi explicado, se executou a maior parte do projeto do Museu do Vinho, sendo que, nos anos seguintes, com a transição do Quadro Comunitário de Apoio Portugal 2020 e do atraso no arranque dos projetos entretanto aprovados, não foi possível obter mais receitas provenientes desta fonte de financiamento. Para se ter uma ideia de grandezas, em 2014, o município recebeu a título de comparticipação de projetos cofinanciados o montante de 1.982.640,87 euros, enquanto que, em 2017, recebeu apenas 165.958,20 euros, daí o peso deste tipo de receita na receita total ser de 18,9% e 1,85%, em 2014 e 2017, respetivamente;
- As receitas próprias no total da despesa (compromissos) têm um peso, em 2017, de 19,9%, o que significa que o município está bastante dependente de transferências da Administração Central. Por outro lado, a diminuição verificada em relação ao exercício anterior está relacionada com o aumento dos compromissos assumidos. Na prática o município só tem 19,9% de receitas próprias para cobrir os compromissos que assumiu, o que evidencia uma grade dependência de outras fontes de receita, sendo que o aconselhável será reduzir o volume de compromissos assumidos, pois existe um excesso de despesa estrutural em relação á capacidade do município em obter receitas, sejam próprias ou de outras entidades (administração central, fundos comunitários, etc.);
- O peso das despesas com Pessoal que diminuiu entre 2011 e 2014 devido às medidas impostas pelos sucessivos Orçamentos de Estado no que se refere às reduções remuneratórias, cortes nos subsídios de férias e de natal e no congelamento das progressões na carreira. O aumento deste rácio a partir de 2015 deve-se às razões já referidas anteriormente, sendo

que, em 2017, o peso das despesas com o pessoal na despesa total atingiu 25,96%⁶;

- O peso da Aquisição de Bens e Serviços Correntes na Despesa Total diminuiu, em 2017, significando que houve uma maior eficiência, sendo que será de ter em consideração as conclusões que foram evidenciadas na análise anterior efetuada aos custos com o Pessoal e com Fornecimento de Bens e Serviços;
- O peso do total de transferências no total do Investimento (PPI) aumentou no período considerado, tendo o peso das Transferências Correntes e de Capital Obtidas no âmbito da EU, no total do PPI, diminuído no mesmo período. Isto significa que, para realizar investimento, o município teve de se financiar mais com as transferências do OE e menos com Fundos Comunitários. Esta situação decorreu essencialmente da transição do quadro comunitário de apoio, sendo que, em 2017, os Fundos Comunitários só financiaram 12,28% do Investimento. Da mesma forma, nenhum passivo financeiro (empréstimo) foi contraído para financiar investimento;
- Os restantes indicadores permitem complementar as conclusões aqui apresentadas.

Relativamente ao quadro 22, onde se apresentam um conjunto de rácios económico-financeiros, tendo por base a comparação dos exercícios de 2015 a 2017, retiram-se as seguintes conclusões:

- Começando pelo Fundo de Maneio (FM) – Indicador que permitir medir a capacidade do município em assegurar a sua atividade com toda a normalidade a curto prazo – em 2015, 2016 e 2017 este valor apresenta-se negativo, tendo havido um aumento de 48,91%, entre 2015 e 2017. Isto

⁶ Não confundir a ótica orçamental com a ótica patrimonial. Na primeira, as despesas com o Pessoal ascenderam, em 2017, a 25,96% da Despesa Total. Na segunda, os custos com o pessoal representam 22% dos Custos e Perdas totais.

- significa que o município tem menos ativos correntes do que dívidas com vencimento a curto prazo. O fundo de maneiio negativo implica uma necessidade de aumentar o ativo corrente, o que pode ser feito através da venda de parte do ativo imobilizado ou não corrente, de modo a obter o ativo disponível. Da mesma forma, também é possível transformar passivos correntes em não correntes, através dos mecanismos de recuperação financeira municipal, ou seja, através da transformação das dívidas de curto prazo em dívidas de médio e longo prazo. Ou seja, o município tem de trocar dívida de curto prazo por dívida de médio e longo prazo. O facto de apresentar um Fundo de Maneio tão negativo está relacionado com a dívida às Águas do Norte, SA.;
- Relativamente aos rácios de liquidez, estes melhoraram no período em análise, com exceção do rácio de liquidez imediata. Os rácios de liquidez são rácios financeiros que medem o nível de liquidez da entidade, ou seja, a sua capacidade de fazer face aos compromissos de curto prazo. Quanto mais elevados os rácios de liquidez, maior a capacidade da entidade para satisfazer os seus compromissos (no curto prazo);
- O rácio de cobertura dos ativos não correntes indica em que medida os investimentos são financiados por capitais estáveis (capitais próprios e passivo não corrente). Este rácio, conhecido por *regra do equilíbrio financeiro mínimo*, deve ser igual ou superior a 1 (ou 100%), isto é, os capitais próprios e o passivo não corrente devem, no mínimo, ser iguais ao montante do ativo não corrente. Aquilo que se verifica é que, no período em análise, este rácio tem-se deteriorado, o que significa que os ativos não correntes têm sido financiados por passivos correntes, ou seja, o município acumula dívida de curto-prazo (dívidas a fornecedores de investimento, por exemplo) para financiar ativos não correntes (investimentos), quando deveria reduzir despesa ou recorrer a financiamento de médio e longo prazo;
- Relativamente ao Circulante pelo FM, os valores apresentados significam que o FM é perto de 4 vezes inferior aos ativos circulantes, o que reforça a necessidade de aumentar os ativos correntes ou transformar dívidas

- correntes em dívidas de médio e longo prazo conforme explicado anteriormente;
- No que se refere aos rácios de alavanca financeira, verifica-se um aumento de 1,5 p.p. entre 2016 e 2017. O rácio de endividamento indica o nível em que o município financia o seu ativo com a dívida corrente e não corrente.
- Relativamente à estrutura do endividamento, em 2015, o endividamento de curto prazo era 75% do endividamento de médio e longo prazo. Em 2017, o endividamento de curto prazo é de 158,3%, significando que o endividamento de curto prazo já é superior ao de médio e longo prazo. Conjugando com a análise dos outros rácios, será necessário transformar endividamento de curto prazo em endividamento de médio e longo prazo, por forma a não comprometer a tesouraria do município;
- No que diz respeito aos rácios de solvabilidade e autonomia, de referir que estes se têm deteriorado no período em análise, fruto do aumento do endividamento. O rácio de autonomia financeira, por exemplo, mede a solvabilidade da entidade através da determinação da proporção dos ativos que são financiados com capital próprio. Sendo tudo o resto igual, quanto mais elevado este rácio, maior a estabilidade financeira da entidade;
- Por sua vez, o rácio relativo à capacidade de endividamento foi o único deste grupo que melhorou no período considerado. Este rácio mede a capacidade de endividamento a médio e longo prazos. Quando o seu valor é 50%, os capitais alheios estáveis são iguais aos capitais próprios, o que revela um limite à capacidade de endividamento a médio e longo prazos. No caso em apreço, como o valor é superior a 50% ainda há uma capacidade razoável de endividamento do município.
- O rácio de cobertura do imobilizado, indicador económico-financeiro que evidencia em que medida os valores imobilizados estão cobertos por recursos estáveis. Se a atividade da entidade necessitar de um fundo de maneió positivo, o rácio deve ser superior a 100%, isto é, deve existir um excedente de recursos estáveis sobre os valores imobilizados suscetível de cobrir parte daquelas necessidades de fundo de maneió. O que se verifica, em 2017, é que os ativos fixos são financiados em 87,9% por

- capitais permanentes, quando deveriam ser financiados a 100%, sendo que a diferença é financiada através de recurso a dívida de curto prazo;
- O rácio de solvabilidade é um rácio financeiro que indica a proporção relativa dos ativos da entidade financiados por capitais próprios versus financiados por capitais alheios. Sendo tudo o resto igual, quanto mais elevado este rácio, maior a estabilidade financeira da entidade. Quanto mais baixo, maior a vulnerabilidade. No caso em concreto, a proporção relativa dos ativos financiados por capitais próprios é 3,2x superior à financiada por capitais alheios. De qualquer forma, este rácio tem vindo a diminuir, uma vez que os capitais próprios têm sido decrescentes pelas razões já relatadas;
- Por fim, relativamente aos rácios económicos, pode verificar-se que no exercício de 2017, relativamente a 2016, houve uma diminuição do total de custos de 1,7% e do total de proveitos em 1,4%. No que se refere aos proveitos próprios, estes observaram um aumento de 5,6% em relação ao ano anterior, o que denota uma maior independência financeira, conforme já foi referido na análise ao orçamento.

Período subsequente

Entre a data do balanço e a data da autorização para emissão das demonstrações financeiras não foram recebidas quaisquer informações relevantes, que existissem à data de balanço, e que obrigassem a efetuar ajustamentos nas presentes demonstrações financeiras.

Proposta de aplicação do Resultado Líquido de Exercício

De acordo com as Demonstrações Financeiras do ano de 2017, o Resultado Líquido do Exercício totaliza (-) 1.308.858,16 €, valor que se encontra evidenciado tanto no Balanço como na Demonstração de Resultados.

Assim, nos termos do estipulado no ponto 2.7.3, do POCAL, aprovado pelo Decreto-Lei nº54-A/99, de 22/02, a Câmara Municipal propõe a seguinte aplicação de resultados:

1º Que o Resultado Líquido do Exercício no valor de (-) 1.308.858,16 €, seja transferido para a conta “59 – Resultados Transitados”;

2º Não se constituem Reservas Legais, dado o Resultado Líquido do Exercício apresentar valor negativo;

3.º Não será necessário o reforço do património até que o valor contabilístico da conta 51 «Património» corresponda a 20/prct. do ativo líquido, conforme estipulado no ponto 2.7.3.4 do POCAL, uma vez que a conta 51 «Património» corresponde a 49,06% do ativo líquido.

S. João da Pesqueira, 16 de abril de 2018

TERMO DE ENCERRAMENTO

O presente Relatório de Gestão foi aprovado na reunião ordinária da Câmara Municipal realizada em ___ de abril de 2018.

O Presidente

Os Vereadores

E, foi aprovada na única reunião da sessão ordinária da Assembleia Municipal, realizada em 30 de abril de 2018.

O Presidente:

O Primeiro Secretário

O Segundo Secretário

(O presente documento, contém assinaturas eletrônicas qualificadas do cartão de cidadão dos membros do Órgão Executivo Colegial e dos membros da mesa do Órgão Deliberativo, nos termos do artigo 7.º do Decreto-Lei n.º 290-D/99, de 02 de Agosto, alterado e republicado pelo Decreto-Lei n.º 88/2009, de 09 de Abril.)

BALANÇO

codigo das contas	ATIVO	AB	A/P	AL	N-1
	Bens de dominio publico				
451	Terrenos e recurso naturais			0,00	0,00
452	Edificios			0,00	0,00
453	Outras cnstruções e infraestruturas	21 086 138,46	12 587 323,45	8 498 815,01	9 167 877,11
455	Bens do patrimonio,historico, artistico e cultural	844 324,29	9 700,00	834 624,29	834 624,29
459	Outros bens de dominio publico	72 233,00	26 707,00	45 526,00	43 284,00
445	Imobilizações em curso	0,00		0,00	0,00
446	Adiantamentos			0,00	0,00
		22 002 695,75	12 623 730,45	9 378 965,30	10 045 785,40
	Imobilizações incorporeas				
431	Despesas de instalação	528 914,36	386 601,88	142 312,48	148 767,80
432	Despesas de investigação e desenvolvimento			0,00	0,00
433	Propriede industrial e outros direitos			0,00	0,00
443	Imobilizações em curso			0,00	0,00
449	Adiantamentos			0,00	0,00
		528 914,36	386 601,88	142 312,48	148 767,80
	Imobilizações corporeas				
421	Terrenos e recurso naturais	450 259,73	0,00	450 259,73	484 019,23
422	Edfícios e outras construções	30 623 122,89	8 072 015,50	22 551 107,39	22 957 785,84
423	Equipamento basico	705 879,45	627 574,48	78 304,97	81 530,59
424	Equipamento de transporte	867 578,29	679 614,54	187 963,75	217 849,66
425	Ferramentas e utensilios	7 933,28	5 553,30	2 379,98	1 678,08
426	Equipamento administrativo	2 675 649,81	2 312 956,79	362 693,02	502 233,20
427	Taras e vasilhame	316,40	39,55	276,85	0,00
429	Outras imobilizações corporeas	100,00	0,00	100,00	100,00
442	Imobilizações em curso	558 885,68	0,00	558 885,68	340 642,21
448	Adiantamentos			0,00	0,00
		35 889 725,53	11 697 754,16	24 191 971,37	24 585 838,81
	Investimentos financeiros				
411	Partes de capital	523 000,00		523 000,00	523 000,00
412	Obrigações e títulos de capital	502 900,25		502 900,25	669 665,95
414	Investimentos em imoveis			0,00	0,00
415	Outras aplicações financeiras			0,00	0,00
441	Imobilizações em curso			0,00	0,00
447	Adiantamentos				
		1 025 900,25		1 025 900,25	1 192 665,95
	Circulante				
	Existencias				
36	Materia primas subsidiarias e consumo	203 104,13	9 042,15	194 061,98	114 735,74
35	Produtos e trabalhos em curso			0,00	0,00
34	Subprodutos, desperdicios,residuoa e refugos			0,00	0,00
33	Produtos acabados e intermedios			0,00	0,00
32	Mercadorias			0,00	0,00
37	Adiantamentos por conta de compras			0,00	0,00
		203 104,13	9 042,15	194 061,98	114 735,74
	Dividas de terceiros de medio longo prazo				
	Dividas de terceiros de curto prazo				
28	Empréstimos concedidos	2 944,36		2 944,36	0,00
211	Cientes			0,00	0,00
212	Contribuintes	617,60		617,60	69,00
213	Utentes	146 507,07		146 507,07	103 957,36
218	Cientes, contribuintes e utentes de cobrança duvidosa	61 240,43	61 240,43	0,00	0,00
251	Devedores pela execução do orçamento			0,00	0,00
229	adiantamentos a fornecedores			0,00	0,00
2619	Adiantamentos a fornecedores de imobilizado			0,00	0,00
24	Estado e outros entes publicos	240 020,21	0,00	240 020,21	218 126,76
264	Administração autarquica			0,00	0,00
262+263+267+268	outros devedores	133 836,15		133 836,15	0,00
		585 165,82	61 240,43	523 925,39	322 153,12
	Ttulos negociaveis				
151	Acções			0,00	0,00
152	Obrigações e titulos de participação			0,00	0,00
153	Títulos de dívida publica			0,00	0,00
159	Outros titulos			0,00	0,00
18	Outras aplicações de tesouraria			0,00	0,00
	Depositos em Instituições financeiras e caixa				
12	Depositos à ordem	66 974,82	0,00	66 974,82	71 020,87
11	Caixa	2 055,55	0,00	2 055,55	2 627,09
		69 030,37		69 030,37	73 647,96
	Acrescimos e diferimentos				
271	Acrescimos de proveitos	215 400,34		215 400,34	182 684,42
272	Custos diferidos	15 066,44		15 066,44	77 317,80
		230 466,78		230 466,78	260 002,22
	Total amortizações		24 708 086,49		
	Total provisões		70 282,58		
	Total do ativo	60 535 002,99	24 778 369,07	35 756 633,92	36 743 597,00

codigo das contas	FUNDOS PROPRIOS E PASSIVO	N	N-1
	FUNDOS PROPRIOS		
51	Patrimonio	17 542 870,29	17 542 870,29
55	Ajustamentos de partes de capital em empresas		
56	Reservas de reavaliação		
	Reservas		
571	Reservas legais	538 632,77	538 632,77
572	Reservas estatutarias		
573	Reservas contratuais		
574	Reservas livres		
575	Subsidios		
576	Doações		
577	Reservas decorrentes de transferencia de activos		
59	Resultados transitados	7 744 543,87	9 116 679,28
88	Resultado liquido do exercicio	-1 308 858,16	-1 363 260,26
		24 517 188,77	25 834 922,08
	PASSIVO		
292	Provisões para risco e encargos	104 615,41	60 000,00
	Dívidas a terceiros de medio longo prazo		
231	Empréstimos bancarios de M/L prazo	3 040 407,99	3 546 349,66
268	FAM	50 033,00	300 182,95
		3 195 056,40	3 906 532,61
	Dívidas a terceiros de curto prazo		
2311	Empréstimos bancários de curto prazo	505 521,00	505 100,33
269	adiantamentos por conta de vendas	0,00	0,00
221	Fornecedores C/C	4 042 193,56	3 168 597,43
228	Fornecedores c/facturas em conferencia	107 963,12	171 435,92
252	Credores pela execução do orçamento	0,00	0,00
219	adiantamentos de clientes, contribuintes e utentes	0,00	0,00
2611	Fornecedores de Imobilizado	235 668,60	100 604,96
2612	Fornecedores de Imobilizado c/ factoring e leasing	0,00	0,00
24	Estado e outros entes publicos	56 660,42	24 317,65
264	Administração autarquica	0,00	0,00
262+263+267+268	Outros credores	66 920,29	19 952,47
217+222+2612+262	Garantias e Cauções		0,00
		5 014 926,99	3 990 008,76
	Acrescimos e diferimentos		
273	Acrescimos de custos	212 196,78	230 277,76
274	Proveitos diferidos	2 817 264,98	2 781 855,79
		3 029 461,76	3 012 133,55
	Total do passivo	11 239 445,15	10 908 674,92
	Total dos fundos proprios e do passivo	35 756 633,92	36 743 597,00

DEMONSTRAÇÃO DE RESULTADOS

Código de Contas	Descrição	Exercício		
		N	N - 1	N - 1
61	Custos e perdas			
	Custos das mercadorias vendidas e das matérias consumidas:			
	Mercadorias	553.424,30	487.423,37	569.514,15
	Matérias	82.441,44	82.090,78	4.212.705,74
62	Fornecimentos e serviços externos:			
	Custos com o pessoal:			
	Remunerações	1.872.031,19	1.283.271,97	1.660.294,64
641+642	Encargos sociais	423.345,95	377.022,67	1.505.396,80
63	Transferências e subs. correntes concedidos e prestações sociais	2.295.377,14		2.177.530,13
66	Amortizações do exercício	1.223.683,16		78.515,03
67	Provisões do exercício	2.190.357,62		19.901,25
65	Outros custos operacionais	54.539,46		
		9.595,11		
68	Custos e perdas financeiros (A)	10.302.444,26		10.223.857,74
		89.808,54		68.665,43
69	Custos e perdas extraordinários (C)	10.392.252,80		10.292.523,17
		76.473,52		361.527,91
88	Resultado líquido do exercício..... (E)	19.628.594,48	19.944.841,90	10.654.051,08
				-1.363.260,26
7111	Proveitos e ganhos (X)			
	Vendas e prestações de serviços:			
	Venda de mercadorias	410.471,43	386.551,46	
	Venda de produtos			
712	Prestações de serviços (B)	496.713,08	501.371,30	887.922,76
	()			
72	Impostos e taxas	907.184,51		887.922,76
(a)	Variação da produção	1.253.421,30		1.055.084,66
75	Trabalhos para a própria entidade			61.392,30
73	Proveitos suplementares			
74	Transferências e subsídios obtidos	6.489.490,13		6.701.786,80
76	Outros proveitos e ganhos operacionais			
78	Proveitos e ganhos financeiros (B)	8.650.095,94		8.706.186,52
		3.938,61		10.529,23
79	Proveitos extraordinários (D)	8.654.034,55		8.716.715,75
		505.833,61		574.075,07
	(F)	9.159.868,16		9.290.790,82
Resumo:	Resultados Operacionais: (B - A)	-1.652.348,32		-1.517.671,22
	Resultados Financeiros: (D - B) - (C - A)	-85.869,93		-58.136,20
	Resultados Correntes: (D - C)	-1.738.218,25		-1.575.807,42
	Resultado Líquido do Exercício: (F - E)	-1.308.858,16		-1.363.260,26

Em _____ de _____ de _____

ORGÃO EXECUTIVO

Em _____ de _____ de _____

ORGÃO DELIBERATIVO

Anexo às Demonstrações Financeiras

INTRODUÇÃO

Estabelece o POCAL - Plano Oficial de Contabilidade das Autarquias Locais, aprovado pelo Decreto-Lei n.º 54-A/99, de 22 de Fevereiro, a Resolução n.º 4/2001, do Tribunal de Contas, como peça integrante dos documentos de prestação de contas os Anexos às Demonstrações Financeiras.

As notas que se seguem encontram-se organizadas em conformidade com a numeração definida no ponto 8.2 do POCAL, para apresentação das contas, e visam facultar a informação necessária ao conhecimento da atividade autárquica, permitindo uma adequada compreensão das situações expressas nas demonstrações financeiras ou de outras situações que, não tendo reflexo nessas demonstrações, são úteis para uma melhor avaliação do seu conteúdo.

As notas que se encontrem omissas não são aplicáveis, ou a sua apresentação não é relevante para a análise das demonstrações financeiras.

As demonstrações financeiras foram elaboradas em harmonia com os princípios contabilísticos previstos no ponto 3.2 do POCAL. Concentrado no princípio da continuidade estabeleceu-se uma correlação entre o Balanço Final de 2016 e de 2017.

8.1	CARACTERIZAÇÃO DA ENTIDADE
MUNICÍPIO DE SÃO JOÃO DA PESQUEIRA	
1.	ENDEREÇO POSTAL
Avenida Marquês de Soveral, 67 -- 5130-321 S. João da Pesqueira	
Telefone - 254 488 999	
N.º de Identificação Fiscal - 506 892 646	
2.	LEGISLAÇÃO
LEIS ASSOCIADAS	
As demonstrações financeiras foram elaboradas em harmonia com os critérios e princípios contabilísticos geralmente aceites e preconizadas no POCAL – Plano Oficial das Autarquias Locais, aprovada pelo Decreto-Lei n.º 54-A/99, de 22 de Fevereiro, com as alterações introduzidas pelas Leis n.ºs 162/99, de 14 de Setembro, 60-A/2005, de 30 de Dezembro, e pelo Decreto-Lei n.º 315/2000, de 2 de dezembro.	
3.	ESTRUTURA ORGANIZACIONAL
SERVIÇOS MUNICIPALIZADOS	
O município de S. João da Pesqueira não tem serviços municipalizados.	
EMPRESAS MUNICIPAIS	
O município de S. João da Pesqueira não tem empresas municipais.	
ÓRGÃOS:	
Não possui Órgãos de natureza consultiva. Órgãos de fiscalização: Assembleia Municipal.	
REGULAMENTO DE ORGANIZAÇÃO DOS SERVIÇOS MUNICIPAIS	
O Regulamento da Organização Serviços Municipais foi homologado, publicado em Diário da República, 2.ª Série - N.º 19, de 28 de Janeiro de 2013, obedecendo ao legalmente estabelecido pelo Decreto-Lei n.º 305/2009, de 23 de Outubro, atendendo igualmente à Lei n.º 12-A/2008, de 27 de Fevereiro, tendo o organograma em anexo.	
4.	DESCRIÇÃO SUMÁRIA DAS ATIVIDADES
ATRIBUIÇÕES E COMPETÊNCIAS	
A Câmara Municipal de S. João da Pesqueira é uma autarquia local cujas atividades são direcionadas à concretização das atribuições que lhe estão legalmente conferidas pela Lei n.º 75/2013, de 12 de setembro.	
5.	RECURSOS HUMANOS
ÓRGÃO EXECUTIVO	
Presidente (01.01.2017 a 23.10.2017): José António Fontão Tulha	
Presidente (23.10.2017 a 31.12.2017): Manuel António Natário Cordeiro	
Vereadores (01.01.2017 a 23.10.2017): Manuel António Natário Cordeiro; José Vítor Fernandes Sobral, José Luís Cardoso Rodrigues; Delfina Sofia Andrade dos Santos Tavares.	
Vereadores (23.10.2017 a 31.12.2017): Eduardo Jorge Pereira Rocha; José Luís Cardoso Rodrigues; José Vítor Fernandes Sobral; Jorge Manuel da Fonseca Andrade.	
NÚMERO DE VEREADORES	
Em regime de permanência: 2	
Em regime de não permanência: 2	

6.	ORGANIZAÇÃO CONTABILÍSTICA
CONTABILIDADE	
Todas as operações e registos contabilísticos são efetuados num único sistema de contabilidade (POCAL) que integra a contabilidade orçamental, a contabilidade patrimonial e contabilidade analítica, não estando esta última, implementada, ainda, na sua totalidade.	
CARACTERÍSTICAS SISTEMA INFORMÁTICO	
Sistema SQL; Base de dados SAGA; Aplicação Informática SIGMA da Medidata	
DESCENTRALIZAÇÃO CONTABILÍSTICA	
Não.	
7.	OUTRA INFORMAÇÃO
REGULAMENTOS INTERNOS	
Inventário: O Regulamento de Inventário e Cadastro foi aprovado pelo órgão executivo e deliberativo, em 29/08/2000 e 29/09/2000, respetivamente. Posteriormente foi elaborada uma alteração, que foi aprovada pelo órgão executivo, em 10/10/2013.	
Normas de controlo interno: O Regulamento Sistema de Controlo Interno teve a sua alteração, a qual foi aprovada pelo órgão executivo e deliberativo, em 03/03/2011.	
DOCUMENTOS DE GESTÃO	
Grandes Opções Plano & Orçamento: Aprovados pelo órgão executivo e deliberativo, em 31/10/2016 e 12/12/2016, respetivamente.	
Documentos de Prestação Contas: Aprovados pelo órgão executivo e deliberativo, em /04/2017 e /04/2017, respetivamente.	

8.2. Notas ao balanço e às demonstrações financeiras

NOTA 8.2.1. DERROGAÇÃO DAS DISPOSIÇÕES DO POCAL

A presente prestação de contas é constituída, para além dos documentos que se encontram definidos no Decreto-Lei n.º 54-A/99, de 22 de Fevereiro – POCAL, – por um conjunto de outros não previstos no diploma legal supra referido, mas impostos pela Resolução n.º 04/2001- 2.º Secção do Tribunal de Contas.

1- Todos os documentos foram elaborados sem prejuízo do legalmente estabelecido, para que estes reflitam uma imagem verdadeira e apropriada do ativo, do passivo e dos resultados da autarquia.

2- Aqui, pode-se colocar como exceção os procedimentos estabelecidos quanto à aplicação de uma contabilidade de custos, cuja estrutura está implementada no município de S. João da Pesqueira. No ano de 2014, implementou-se o registo na aplicação informática da gestão de atividades (OBM), bem como o registo na aplicação informática de viaturas. A implementação tem vindo a evoluir positivamente, no entanto ainda existe ajustamentos a efetuar e adoção de boas práticas e aperfeiçoamento na estrutura do Município. No entanto, o facto de não estar implementada uma contabilidade de custos, ainda não permite fazer adições ao património, via trabalhos para própria entidade.

NOTA 8.2.2. VALORES COMPARATIVOS

As demonstrações financeiras do exercício são comparáveis com as do exercício anterior.

8.2.3 - CRITÉRIOS VALORIMÉTRICOS UTILIZADOS RELATIVAMENTE ÀS VÁRIAS RUBRICAS DO BALANÇO E DA DEMONSTRAÇÃO DE RESULTADOS, BEM COMO MÉTODOS DE CÁLCULO RESPEITANTES AOS AJUSTAMENTOS DE VALOR, DESIGNADAMENTE AMORTIZAÇÕES E PROVISÕES.

8.2.3.1.0 – REFERENCIAL CONTABILÍSTICO

As presentes demonstrações financeiras foram preparadas no pressuposto da continuidade das operações, a partir dos registos contabilísticos da autarquia e

de acordo com as normas vertidas no POCAL- Plano Oficial de Contabilidade para as Autarquias Locais, regulado pelos seguintes diplomas legais:

Decreto-Lei n.º 54-A/99, de 22 de fevereiro, com as alterações introduzidas pela Lei n.º 162/99, de 14 de setembro, pelo Decreto-Lei n.º 315/2000, de 2 de dezembro, pelo Decreto-Lei n.º 84-A/2002, de 5 de abril e pela Lei n.º 60-A/2005, de 30 de dezembro, aprovou o atual sistema contabilístico das autarquias locais (Plano Oficial de Contabilidade das Autarquias Locais - POCAL), que entrou em vigor em 1 de janeiro do ano 2002.

Bases de mensuração usadas na preparação das demonstrações financeiras:

8.2.3.1 – IMOBILIZAÇÕES

8.2.3.1.1– IMOBILIZAÇÕES CORPÓREAS PRÓPRIAS

Mensuração

O ativo imobilizado corpóreo, incluindo os investimentos adicionais ou complementares, é valorizado ao custo de aquisição ou ao custo de produção.

- a) Considera-se como custo de aquisição de um ativo a soma do respetivo preço de compra com os gastos suportados direta e indiretamente para o colocar no seu estado atual;
- b) Considera-se como custo de produção de um bem a soma dos custos das matérias-primas e outros materiais diretos consumidos, da mão-de-obra direta e de outros gastos gerais de fabrico necessariamente suportados para o produzir.

Quando os respetivos elementos tiverem uma vida útil limitada ficam sujeitos a uma amortização sistemática durante esse período.

O método para o cálculo das amortizações do exercício é o das quotas constantes.

Para efeitos de aplicação do método das quotas constantes, a quota anual de amortização determina-se aplicando aos montantes dos elementos do ativo imobilizado em funcionamento as taxas de amortização definidas na portaria nº 671/2000 CIBE – Cadastro e Inventário dos Bens do Estado

8.2.3.1.2 – IMOBILIZAÇÕES INCORPÓREAS

Mensuração

O ativo imobilizado incorpóreo, é valorizado ao custo de aquisição.

Quando os respetivos elementos tiverem uma vida útil limitada ficam sujeitos a uma amortização sistemática durante esse período.

As despesas de instalação, bem como as de investigação e de desenvolvimento, são amortizadas no prazo máximo de cinco anos.

8.2.3.1.3 – IMOBILIZAÇÕES FINANCEIRAS

Mensuração

Os investimentos financeiros, são valorizados ao custo de aquisição

Considera-se como custo de aquisição de um ativo a soma do respetivo preço de compra com os gastos suportados direta e indiretamente para o colocar no seu estado atual.

Imparidades

Nos casos em que os investimentos financeiros, relativamente a cada um dos seus elementos específicos, tiverem, à data do balanço, um valor inferior ao registado na contabilidade, este pode ser objeto da correspondente redução, através da conta apropriada. Esta não deve subsistir logo que deixe de se verificar a situação indicada.

8.2.3.1.4 – BENS DE DOMÍNIO PÚBLICO

Os bens de domínio público são incluídos no ativo imobilizado da autarquia se esta for responsável pela sua administração ou controlo, estejam ou não afetos à sua atividade operacional.

A valorização destes bens será efetuada, sempre que possível, ao custo de aquisição ou ao custo de produção, conforme descrito no ponto 8.2.3.1.1

Quando os respetivos elementos tiverem uma vida útil limitada ficam sujeitos a uma amortização sistemática durante esse período.

O método para o cálculo das amortizações do exercício é o das quotas constantes.

Para efeitos de aplicação do método das quotas constantes, a quota anual de amortização determina-se aplicando aos montantes dos elementos do ativo imobilizado em funcionamento as taxas de amortização definidas na portaria nº 671/2000 CIBE – Cadastro e Inventário dos Bens do Estado.

8.2.3.1.5 – CRITÉRIOS GENÉRICOS

8.2.3.1.5.1 – AQUISIÇÕES A TÍTULO GRATUITO

Quando se trate de ativos do imobilizado obtidos a título gratuito deverá considerar-se o valor resultante da avaliação ou o valor patrimonial definidos nos termos legais ou, caso não exista disposição aplicável, o valor resultante da avaliação segundo critérios técnicos que se adequem à natureza desses bens. O critério de valorimetria aplicado deverá ser explicitado e justificado no anexo adequado (nota 8.2.3).

Caso este critério não seja exequível, o imobilizado assume o valor zero, até ser objeto de uma grande reparação, assumindo então o montante desta.

Na impossibilidade de valorização dos bens ou quando estes assumam o valor zero, devem ser identificados em anexo e justificada aquela impossibilidade (nota 8.2.14).

8.2.3.1.5.2 – TRANSFERÊNCIAS DE ATIVOS

No caso de transferências de ativos entre entidades abrangidas pelo presente Plano ou por este e pelo POCP, o valor a atribuir será o valor constante nos registos contabilísticos da entidade de origem, desde que em conformidade com os critérios de valorimetria estabelecidos no presente Plano, salvo se existir valor diferente do fixado no diploma que autorizou a transferência ou, em alternativa, valor acordado entre as partes e sancionado pelos órgãos e entidades competentes.

Na impossibilidade de aplicação de qualquer das alternativas referidas, será aplicado o critério definido no n.º 8.2.3.1.5.1.

8.2.3.1.5.3 – IMPARIDADES

Quando à data do balanço os elementos do ativo imobilizado corpóreo e incorpóreo, seja ou não limitada a sua vida útil, tiverem um valor inferior ao registado na contabilidade, devem ser objeto de amortização correspondente à diferença, se for de prever que a redução desse valor seja permanente. Aquela amortização extraordinária não deve ser mantida se deixarem de existir os motivos que a originaram.

8.2.3.1.5.4 – AVALIAÇÃO INICIAL

No caso de inventariação inicial de ativos cujo valor de aquisição ou de produção se desconheça, na impossibilidade de valorização dos bens ou quando estes assumam o valor zero, devem ser identificados em anexo e justificada aquela impossibilidade (nota 8.2.14).

8.2.3.1.5.5 – REAVALIAÇÕES

Como regra geral, os bens de imobilizado não são suscetíveis de reavaliação, salvo se existirem normas que a autorizem e que definam os respetivos critérios de valorização.

8.2.3.1.5.6 – CAPITALIZAÇÃO DE JUROS

Sem prejuízo do princípio geral de atribuição dos juros suportados aos resultados do exercício, quando os financiamentos se destinarem a imobilizações, os respectivos custos poderão ser imputados à compra e produção das mesmas, durante o período em que elas estiverem em curso, desde que isso se considere mais adequado e se mostre consistente.

Se a construção for por partes isoláveis, logo que cada parte estiver completa e em condições de ser utilizada cessará a imputação dos juros a ela inerentes.

8.2.3.2 – EXISTÊNCIAS

8.2.3.2.1 – MENSURAÇÃO

As existências são valorizadas ao custo de aquisição ou ao custo de produção.

1. Considera-se como custo de aquisição de um bem a soma do respetivo preço de compra com os gastos suportados direta e indiretamente para o colocar no seu estado atual;
2. Considera-se como custo de produção de um bem a soma dos custos das matérias-primas e outros materiais diretos consumidos, da mão-de-obra direta e de outros gastos gerais de fabrico necessariamente suportados para o produzir;
3. Se o custo de aquisição ou o custo de produção for superior ao preço de mercado, será este o utilizado;
4. Quando na data do balanço haja obsolescência, deterioração física parcial, quebra de preços, bem como outros fatores análogos, deverá ser utilizado o critério referido no n.º 3;
5. Os subprodutos, desperdícios, resíduos e refugos são valorizados, na falta de critério mais adequado, pelo valor realizável líquido;
6. Entende-se como preço de mercado o custo de reposição ou o valor realizável líquido, conforme se trate de bens adquiridos para a produção ou de bens para venda;

7. Entende-se como custo de reposição de um bem o que a entidade teria de suportar para o substituir nas mesmas condições, qualidade, quantidade e locais de aquisição e utilização;
8. Considera-se como valor realizável líquido de um bem o seu esperado preço de venda deduzido dos necessários custos previsíveis de acabamento e venda.

8.2.3.2.2 – PROVISÕES

Relativamente às situações previstas nos n.ºs 3 e 4 do ponto 8.3.2.2.1, as diferenças serão expressas pela provisão para depreciação de existências, a qual será reduzida ou anulada quando deixarem de existir os motivos que a originaram.

8.2.3.2.3 – MÉTODOS DE CUSTEIO

Os métodos de custeio das saídas de armazém a adotar são o custo específico ou o custo médio ponderado.

8.2.3.3 – DÍVIDAS DE E A TERCEIROS

8.2.3.3.1 – MENSURAÇÃO

As dívidas de e a terceiros são expressas pelas importâncias constantes dos documentos que as titulam.

8.2.3.3.2 – PROVISÕES

Os riscos de incobabilidade relativos a dívidas de terceiros, são provisionados.

As provisões que respeitem a riscos e encargos resultantes de dívidas de terceiros não devem ultrapassar as necessidades.

8.2.3.4 – DISPONIBILIDADES

8.2.3.4.1 – MENSURAÇÃO

As disponibilidades de caixa e depósitos em instituições financeiras são expressas pelos montantes dos meios de pagamento e dos saldos de todas as contas de depósito, respetivamente.

As disponibilidades em moeda estrangeira são expressas no balanço ao câmbio em vigor na data a que ele se reporta.

As diferenças de câmbio apuradas na data de elaboração do balanço final do exercício são contabilizadas nas contas 685 «Custos e perdas financeiros - Diferenças de câmbio desfavoráveis» ou 785 «Proveitos e ganhos financeiros - Diferenças de câmbio favoráveis».

Os títulos negociáveis e as outras aplicações de tesouraria são expressos no balanço pelo seu custo de aquisição (preço de compra acrescido dos gastos de compras).

Se o custo de aquisição for superior ao preço de mercado será este o utilizado.

8.2.3.4.2 – PROVISÕES

Na situação prevista no ponto anterior de o preço de mercado, ser inferior ao custo de aquisição deve constituir-se ou reforçar a provisão pela diferença entre os respetivos preços de aquisição e de mercado. A provisão será reduzida ou anulada quando deixarem de existir os motivos que levaram à sua constituição.

8.2.3.5 – PROVISÕES (2.7.1 POCAL)

A constituição de provisões deve respeitar apenas às situações a que estejam associados riscos e em que não se trate de uma simples estimativa de um passivo certo, não devendo a sua importância ser superior às necessidades.

Não se deve proceder à anulação e subsequente constituição de uma provisão.

São consideradas situações a que estejam associados riscos as que se referem, nomeadamente, às aplicações de tesouraria, cobranças duvidosas, depreciação de existências, obrigações e encargos derivados de processos judiciais em curso, acidentes de trabalho e doenças profissionais.

Provisões para cobranças duvidosas

Para efeitos de constituição da provisão para cobranças duvidosas, consideram-se as dívidas de terceiros que estejam em mora há mais de seis meses e cujo risco de incobrabilidade seja devidamente justificado.

O montante anual acumulado de provisão para cobertura das dívidas referidas no parágrafo anterior é determinado de acordo com as seguintes percentagens:

- a) 50% para dívidas em mora há mais de 6 meses e até 12 meses;
- b) 100% para dívidas em mora há mais de 12 meses.

As dívidas que tenham sido reclamadas judicialmente ou em que o devedor tenha pendente processo de execução ou esteja em curso processo especial de recuperação da empresa ou de falência são tratadas como «Custos e perdas extraordinários», quando resulte do respetivo processo judicial a dificuldade ou impossibilidade da sua cobrança e sejam dadas como perdas.

Provisões para outros riscos e encargos

Provisão: é um passivo de tempestividade ou quantia incerta.

As provisões para outros riscos e encargos são reconhecidas apenas quando existe uma obrigação presente (legal ou construtiva) resultante de um evento passado, e seja provável que, para a resolução dessa obrigação, ocorra uma saída de recursos e o montante da obrigação possa ser razoavelmente estimado.

Passivos contingentes

Os passivos contingentes são definidos pela Autarquia como: (i) obrigações possíveis que surjam de acontecimentos passados e cuja existência somente será confirmada pela ocorrência, ou não, de um ou mais acontecimentos futuros, incertos e não totalmente sob o seu controlo; ou (ii) obrigações presentes que surjam de acontecimentos passados, mas que não são reconhecidos porque não é provável que um exfluxo de recursos que incorpore benefícios económicos seja necessário para liquidar a obrigação, ou a quantia da obrigação não pode ser mensurada com suficiente fiabilidade. Os passivos contingentes são divulgados, a menos que seja remota a possibilidade de um exfluxo de recursos.

Ativos contingentes

Os ativos contingentes surgem normalmente de eventos não planeados ou outros esperados que darão origem à possibilidade de um influxo de benefícios económicos. A Autarquia não reconhece ativos contingentes no balanço, procedendo apenas à sua divulgação no anexo se considerar que os benefícios económicos que daí poderão resultar forem prováveis. Quando a sua realização for virtualmente certa, então o ativo não é contingente e o reconhecimento é apropriado.

8.2.3.6 – AMORTIZAÇÕES (PONTO 2.7.2 POCAL)

O método para o cálculo das amortizações do exercício é o das quotas constantes.

Para efeitos de aplicação do método das quotas constantes, a quota anual de amortização determina-se aplicando aos montantes dos elementos do ativo imobilizado em funcionamento as taxas de amortização definidas na lei.

O valor unitário e as condições em que os elementos do ativo imobilizado sujeitos a depreciação ou o deperecimento possam ser amortizados num só exercício são os definidos na lei.

A fixação de quotas diferentes das estabelecidas na lei, para os elementos do ativo imobilizado corpóreo adquirido em 2.^a mão, é determinada pelo órgão deliberativo da autarquia local sob proposta do órgão executivo, acompanhada de justificação adequada.

NOTA 8.2.4. TODAS AS OPERAÇÕES REGISTADAS EM CONTAS INCLUÍDAS NO BALANÇO E NA DEMONSTRAÇÃO DE RESULTADOS FORAM EXPRESSAS EM EUROS, PELO QUE NÃO SE RECORREU A COTAÇÕES PARA CONVERSÃO DE MOEDA.

Não aplicável.

NOTA 8.2.5. O RESULTADO DO EXERCÍCIO NÃO FOI AFETADO POR VALORIMETRIAS DIFERENTES DAS PREVISTAS NO CAPÍTULO 4 «CRITÉRIOS DE VALORIMETRIA» DO POCAL, NEM POR AMORTIZAÇÕES DO ATIVO IMOBILIZADO SUPERIOR ÀS ADEQUADAS, NEM POR PROVISÕES EXTRAORDINÁRIAS RESPEITANTES AO ATIVO.

Não aplicável.

NOTA 8.2.6. COMENTÁRIO ÀS CONTAS 43.1 “DESPESAS DE INSTALAÇÃO” E 43.2 “DESPESAS DE INVESTIGAÇÃO E DESENVOLVIMENTO”

Em 2017, não foram inventariadas despesas nestas contas. Resultante de anos anteriores, foram inventariados na conta 43.1 as Despesas de Instalação relacionadas com diversos projetos, conforme mapa anexo com a designação “Mapa Geral de Bens – Com aquisição e localização”.

NOTA 8.2.7. MOVIMENTOS OCORRIDOS NAS RUBRICAS DO ATIVO IMOBILIZADO E NAS RESPETIVAS AMORTIZAÇÕES E PROVISÕES

Mapas incluídos nos anexos à prestação de contas, designados por “Mapa Ativo Bruto” e “Mapa de Amortizações e Provisões – Detalhado”.

As explicações dos movimentos constam do Relatório de Gestão, na parte corresponde à explicação do Balanço.

NOTA 8.2.8. DESAGREGAÇÃO DE CADA UMA DAS RUBRICAS DOS MAPAS ANTECEDENTES

Devido ao elevado número de bens já inventariados, esta informação encontra-se disponível em fichas eletrónicas, podendo a mesma ser consultadas, logo esta não se encontra disponível no presente relatório. No entanto salienta-se, que ainda existem alguns bens móveis e imóveis que não se encontram inventariados. Este tem sido um trabalho contínuo do serviço de Património.

NOTA 8.2.9. CUSTOS INCORRIDOS NO EXERCÍCIO RESPEITANTES A EMPRÉSTIMOS OBTIDOS PARA FINANCIAR IMOBILIZAÇÕES.

ENCARGOS COM EMPRÉSTIMOS	2017
JUROS	8.616,83€
AMORTIZAÇÕES	505.521,00€
TOTAL	514.137,83€

No balanço os empréstimos de curto e médio longo prazo estão contabilizados de acordo com a exigibilidade dos empréstimos de médio prazo: Exigível no prazo de 1 ano e Médio longo prazo Superior a 1 ano.

Os empréstimos têm como garantia a consignação de receitas.

NOTA 8.2.10. REAVALIAÇÃO DOS BENS DE IMOBILIZADO

Não se aplica.

NOTA 8.2.12. IMOBILIZAÇÕES EM PODER DE TERCEIROS E IMPLANTADOS EM PROPRIEDADE ALHEIA

Não se aplica.

NOTA 8.2.13. REGIME DE LOCAÇÃO FINANCEIRA

Nada a registar ao nível da locação financeira.

NOTA 8.2.14. BENS DO IMOBILIZADO QUE NÃO FOI POSSÍVEL VALORIZAR, COM INDICAÇÃO DAS RAZÕES DESSA IMPOSSIBILIDADE

Ver nota Nota 8.2.15

NOTA 8.2.15. BENS DE DOMÍNIO PÚBLICO QUE NÃO SÃO OBJETO DE AMORTIZAÇÃO E INDICAÇÃO DAS RESPECTIVAS RAZÕES

De acordo com as disposições legais constantes do CIBE, não são suscetíveis de amortização os terrenos, bem como alguns dos bens afetos ao domínio público. Contudo, os bens que não foram ainda objeto de valorização, não estão considerados no immobilizado do ativo bruto da Autarquia, no qual ainda não foram sujeitos a qualquer processo de inventariação adequada, estando a aguardar pelo levantamento solicitado aos serviços a que correspondem esses bens, para que se dê o procedimento adequado que possa conduzir à elaboração dos cadastros das Redes e respetivos inventários.

NOTA 8.2.16. IDENTIFICAÇÃO DAS ENTIDADES PARTICIPADAS

Designação e sede das entidades participadas, com indicação da parcela detida, bem como dos capitais próprios ou equivalente e do resultado do último exercício em cada uma das entidades, com menção desse exercício, de acordo com o seguinte quadro:

PARTICIPAÇÃO EM ENTIDADES SOCIETÁRIAS							
Entidade Participada		Tipo de Entidade	CAE	Capital	Participação no final do exercício		
Denominação	N.I.P.C.				Valor nominal realizado €	%	Valor nominal realizado
1	2	3	4	5	6	7	8
Águas do Norte, S.A.	505863901	S.A.	36001	28.000.000,00€	170.463,00	0,61	170.463,00
RESINORTE – Valorização e tratamento de resíduos sólidos, S.A.	509143059	S.A.	38212	8.000.000,00€	32.251,00	0,40	32.251,00

PARTICIPAÇÃO EM ENTIDADES NÃO SOCIETÁRIAS							
Entidade Participada		Tipo de Entidade	CAE	Capital Estatutário	Contribuição		
Denominação	N.I.P.C.				Valor da Quota €	Forma de realização	
1	2	3	4	5	6	7	8
						Em numerário	Em espécie
ANMP – Associação Nacional de Municípios Portugueses	501627413	A.M	91333	N.A.	4.258,16		
APMCH – Associação Portuguesa de Municípios com Centro Histórico	502131047	A.M	91331	N.A.	302,00		
Beira Douro – Associação de desenvolvimento do Vale do Douro	503427870	ASU	91333	N.A.	5.000,00		
Associação de Municípios do vale do Douro Sul	503821632	A.M	90003	357.865,43	3476,00		
Fundação Museu do Douro	507693671	FCU	91020	1 075 034,20	13.012,00		
Turismo do Porto e Norte de Portugal, E.R.	508905435	OQA	84123	N.A.	1.500,00		
Asociación Ibérica de Municipios Ribereños de Duero	G09305129	A.M	N.A.	N.A.	1.000,00		
Rede de Judiarias de Portugal - Rotas Sefarad	509801811	A	94995	N.A.	1.500,00		
Promopesqueira – Associação de Desenvolvimento Local e Turístico de S. João da Pesqueira	513907190	A	94995	900.000,00€	0,00		450.000€ ⁷

⁷ Entrega em espécie de um imóvel, avaliado em 523.00€. Uma vez que a participação subscrita e realizada de 450.000€, existindo um excesso de fundos a reembolsar no montante de 73.000€.

NOTA 8.2.17. TÍTULOS NEGOCIÁVEIS E OUTRAS APLICAÇÕES DE TESOURARIA

Relativamente aos elementos incluídos nas contas “Títulos Negociáveis” e “Outras Aplicações de Tesouraria”, terão de mencionar, quando aplicável, a sua natureza, entidades, quantidades e valores do Balanço, o que na análise ao Balanço e às Demonstrações Financeiras, tal não é aplicável.

NOTA 8.2.18. INDICAÇÃO DAS MODIFICAÇÕES DA CONTA “OUTRAS APLICAÇÕES FINANCEIRAS”

Não aplicável.

NOTA 8.2.19. DIFERENÇAS RELEVANTES DOS CUSTOS DE ELEMENTOS DO ATIVO**CIRCULANTE**

Relativamente à indicação, por categorias de bens, das diferenças relevantes, entre os custos de elementos do ativo circulante, calculados de acordo com os critérios valorimétricos adaptados, e as quantias correspondentes aos respetivos preços de mercado, e mediante a análise ao Balanço e às Demonstrações Financeiras, tal não é aplicável.

NOTA 8.2.20. ATRIBUIÇÃO A ELEMENTOS DO ATIVO CIRCULANTE DE VALOR INFERIOR AO SEU VALOR DE MERCADO

Relativamente à fundamentação das circunstâncias especiais que justificaram a atribuição a elementos do Ativo Circulante de um valor inferior ao mas baixo do custo ou do mercado, tal não é aplicável pela análise feita e demonstrada ao Balanço e às Demonstrações Financeiras.

NOTA 8.2.21. INDICAÇÃO / JUSTIFICAÇÃO DAS PROVISÕES EXTRAORDINÁRIAS DE ELEMENTOS DO ATIVO CIRCULANTE

Indicação e Justificação das provisões extraordinárias respeitantes a elementos do ativo circulante relativamente aos quais, face a uma análise comercial razoável, se prevejam descidas estáveis provenientes de

flutuações de valor, tal não é aplicável pela análise feita e demonstrada ao Balanço e às Demonstrações Financeiras.

NOTA 8.2.22. VALOR GLOBAL DAS DÍVIDAS DE COBRANÇA DUVIDOSA

Valor Global das Dívidas de Cobrança Duvidosa Incluídas em cada uma das Rubricas de Dívidas de Terceiros Constantes do Balanço, e que se demonstram no quadro seguinte:

CONTAS	DESCRIÇÃO	SALDO
2181	COBRANÇAS EM ATRASO	61.240,43€
2182	COBRANÇAS EM LITÍGIO	0,00€
TOTAL		61.240,43€

NOTA 8.2.23. VALOR DAS DÍVIDAS DE E AO PESSOAL DA AUTARQUIA

Após análise ao Balanço e às Demonstrações Financeiras, verifica-se que não existem dívidas de e ao pessoal da autarquia.

NOTA 8.2.24. OBRIGAÇÕES E OUTROS TÍTULOS EMITIDOS

Relativamente à quantidade e ao valor nominal das Obrigações e Outros Títulos emitidos pela Autarquia Local, tal não é aplicável pela análise feita e demonstrada ao Balanço e às Demonstrações Financeiras.

NOTA 8.2.25. DÍVIDAS NA CONTA “ESTADO E OUTROS ENTES PÚBLICOS”

Não tem dívidas ao Estado em mora.

NOTA 8.2.26. DESCRIÇÃO DESAGREGADA DAS RESPONSABILIDADES, POR GARANTIAS E CAUÇÕES PRESTADAS E RECIBOS PARA COBRANÇA

Mapa incluído na prestação de conta “Contas de Ordem”, cuja explicação é dada na página 56 do presente Relatório.

Descrição desagregada das responsabilidades com o Estado e outros entes públicos, de acordo com mapa anexo à prestação de contas:

CONTAS	DESCRIÇÃO	Saldo Devedor	Saldo Credor
2421	IRS - Trabalho Dependente		14.145,00€
2422	IRS - Trabalho Independente		7.710,19€
24241	Prediais - IRS		
24242	Prediais - IRC		
2425	IRS - Pensões		
2426	IRS - alínea b) do n.º 1 do art. 3.º do CIRS		
2428	Sobretaxa Extraordinária		20,00€
2429	Sobre outros rendimentos		229,00
2436	IVA a pagar		
3437	IVA a recuperar	240.020,21€	
3438	IVA - Reembolsos pedidos		
2441	Imposto de Selo		
24511	CGA - Descontos do pessoal		6.241,23
24513	CGA – Encargos da Autarquia		13.272,44
2452	ADSE		
2454	ADSE		
24531	Segurança Social – Descontos do Pessoal		6.653,49€
24532	Segurança Social – Encargos da Autarquia		8.389,07
2456	ADM		
246	DGF - Receita de Caça		
249	Outros		
	TOTAL A ENTREGAR		56.660,42€
	TOTAL A RECEBER	240.020,21€	

NOTA 8.2.27. DESDOBRAMENTO DAS CONTAS DE PROVISÕES ACUMULADAS

CONTAS	DESCRIÇÃO	SALDO INICIAL	AUMENTO	REDUÇÃO	SALDO FINAL
291	PROVISÕES PARA COBRANÇA DÚVIDOSA	60.358,53€	881,90€	0,00€	61.240,43€
292	POVISÃO PARA OUTROS RISCOS E ENCARGOS	60.000,00€	44.615,41€	0,00€	104.615,41€
TOTAL		120.358,53€	45.497,31€	0,00€	165.855,84€

As provisões para cobrança duvidosa referem-se aos valores em dívida ao município dos clientes dos serviços de Abastecimento de Água, Águas Residuais e Resíduos Sólidos Urbanos.

As provisões para outros riscos e encargos referem-se aos processos n.ºs 245/11.8BEVIS, 428/11.0BEVIS e 1042/09.6BEVIS.

Processo 245/11.8BEVIS - O município assumiu como razoável e propôs ao autor o pagamento de 50.000 euros referente às obras na Variante à Vila de S. João da Pesqueira.

Processo 428/11.0BEVIS – Provável manutenção da decisão do Tribunal Administrativo e Fiscal de Viseu referente ao pagamento de trabalho suplementar referente aos anos de 2006 a 2009 no valor de 21.028,90 euros.

Processo 1042/09.6BEVIS – Valor a considerar em futuro pagamento relativamente ao pagamento de encargos bancários por falta de libertação das garantias bancárias relativas à empreitada designada “Ninho das Associações”.

NOTA 8.2.28. EXPLICITAÇÃO E JUSTIFICAÇÃO DOS MOVIMENTOS OCORRIDOS NO EXERCÍCIO DE CADA UMA DAS CONTAS DA CLASSE 5 – FUNDO PATRIMONIAL.

As explicações aos movimentos ocorridos no exercício relativamente às contas da Classe 5 encontram-se plasmadas no Relatório de Gestão, no capítulo relativo ao Ativo – Fundos Patrimoniais.

NOTA 8.2.29. DEMONSTRAÇÃO DO CUSTO DAS MERCADORIAS E DAS MATÉRIAS CONSUMIDAS

O custo das mercadorias vendidas e das matérias consumidas foi resultado de contabilização de todas as mercadorias e matérias-primas, subsidiárias e de consumo e do inventário físico a 31/12/2017 do Economato, Armazém Municipal e Oficina de Viaturas.

Foi efetuada antes do encerramento do exercício, a contagem física de forma aleatória dos artigos em armazém.

MOVIMENTOS	MERCADORIAS ⁸	MATÉRIAS-PRIMAS SUBSIDIÁRIAS E DE CONSUMO
EXISTÊNCIAS INICIAIS	0,00€	114.735,74€
COMPRAS	553.424,30€	61.548,97€
REGULARIZAÇÕES	0,00€	109.260,86€
EXISTÊNCIAS FINAIS	0,00€	203.104,13€
CUSTOS NO EXERCÍCIO	553.424,30€	82.441,44€

NOTA 8.2.30. DEMONSTRAÇÃO DA VARIAÇÃO DA PRODUÇÃO

Não aplicável.

⁸ Refere-se à aquisição de Água em Alta à empresa Águas do Norte, S.A.

NOTA 8.2.31. DEMONSTRAÇÃO DOS RESULTADOS FINANCEIROS

CÓDIGO DAS CONTAS	CUSTOS E PERDAS	€	CÓDIGO DAS CONTAS	PROVEITOS E GANHOS	€
681	JUROS SUPORTADOS	86.834,73	781	JUROS OBTIDOS	3,25
682	PERDAS EM ENTIDADES PARTICIPADAS		782	GANHOS EM ENTIDADES PARTICIPADAS	
683	AMORTIZAÇÕES DE INVESTIMENTOS EM IMÓVEIS		783	RENDIMENTOS DE IMÓVEIS	
684	PROVISÕES PARA APLICAÇÕES FINANCEIRAS		784	RENDIMENTOS DE PARTICIPAÇÕES DE CAPITAL	3.324,20
685	DIFERENÇAS DE CÂMBIO DESFAVORÁVEIS		785	DIFERENÇAS DE CÂMBIO DESFAVORÁVEIS	
687	PERDAS NA ALIENAÇÕES DE APLICAÇÕES		786	DESCONTOS A PRONTO PAGAMENTO OBTIDOS	
688	OUTROS CUSTOS E PERDAS FINANCEIROS	2.973,81	787	GANHOS NA ALIENAÇÃO DE APLICAÇÕES DE TESOURARIA	
RESULTADOS FINANCEIROS		(-)85.869,93	788	OUTROS PROVEITOS E GANHOS FINANCEIROS	611,16
		89.808,54			3.938,61

NOTA 8.2.32. DEMONSTRAÇÃO DOS RESULTADOS EXTRAORDINÁRIOS

CÓDIGO DAS CONTAS	CUSTOS E PERDAS	€	CÓDIGO DAS CONTAS	PROVEITOS E GANHOS	€
691	TRANSFERÊNCIAS DE CAPITAL CONCEDIDAS	34.941,93	791	RESTITUIÇÃO DE IMPOSTOS	17.053,62
692	DÍVIDAS INCOBRÁVEIS		792	RECUPERAÇÃO DE DÍVIDAS	
693	PERDAS EM EXISTÊNCIAS		793	GANHOS EM EXISTÊNCIAS	109.260,86
694	PERDAS EM IMOBILIZAÇÕES	35.847,81	794	GANHOS EM IMOBILIZAÇÕES	36.755,25
695	MULTAS E PENALIDADES		795	BENEFÍCIOS E PENALIDADES CONTRATUAIS	2.045,92
696	AUMENTOS E DE AMORTIZAÇÕES E PROVISÕES		796	REDUÇÕES DE AMORTIZAÇÕES E PROVISÕES	
697	CORREÇÕES RELATIVAS A EXERCÍCIOS ANTERIORES	1.538,85	797	CORREÇÕES RELATIVAS A EXERCÍCIOS ANTERIORES	90.559,46
698	OUTROS CUSTOS E PERDAS EXTRAORDINÁRIAS	4.144,93	798	OUTROS PROVEITOS E GANHOS EXTRAORDINÁRIOS	250.158,50
699	INDEMINIZAÇÕES		799	OUTROS	
RESULTADOS EXTRAORDINÁRIOS		429.360,09			
		76.473,52			505.833,61

NOTA 8.2.33. INFORMAÇÕES RELEVANTES FACE À POSIÇÃO FINANCEIRA

A conjugação deste princípio com o princípio da materialidade – segundo o qual as demonstrações financeiras devem evidenciar todos os elementos que sejam relevantes e que possam afetar avaliações ou decisões dos órgãos das autarquias locais e dos interessados em geral, leva-nos a relatar que a dívida com o fornecedor Águas Trás-os-Montes e Alto Douro (ATMAD), ascende em 31.12.2017 no montante total de 3.510.484,25€.

Este montante é justificado, em primeiro lugar, pelo facto de o Município de S. João da Pesqueira sempre ter contestado os valores que não requisitou no abastecimento de água em alta e por isso não consumiu, nem vendeu e de que

foi apresentada contestação em processo judiciais que ainda decorre, conforme já mencionado anteriormente.

Não obstante, os valores foram registados na contabilidade patrimonial, por forma a relevarem para a dívida total, não tendo sido possível, pelas razões já mencionadas anteriormente, proceder à sua contabilização em termos orçamentais, uma vez que, teoricamente, deveria ter sido feito um acordo de pagamento para que os mesmos não fossem considerados pagamentos em atraso.

NOTA 8.2.34. PASSIVOS CONTINGENTES

A prestação de contas do município assenta num conjunto de normas e princípios contabilísticos e de relato financeiro que se consubstanciam no plano de contabilidade para as autarquias locais e que entre outros, segue:

O princípio da prudência – significa que se deve integrar nas contas um grau de precaução ao fazer as estimativas exigidas em condições de incerteza sem contudo quantificar passivos ou custos por excesso.

Desta forma, deverá considerar-se os seguintes Passivos Contingentes:

N.º DO PROCESSO	TIPO DE AÇÃO	MONTANTE RECLAMADO PELA DEMANDANTE
549/14.8BEVIS ⁹	Ação administrativa especial	46.006,44€
31679/SNIRA/DGAV ¹⁰	Coima	22.440,00€
172/16.2BEVIS ¹¹	Ação administrativa especial	4.394,34€
	TOTAL GLOBAL	108.297,78€

Os valores expressos no quadro são valores processuais, pelo que a consideração destes factos como contingentes, significa que existe incerteza de

⁹ Horas Extraordinárias/Foi invocada a prescrição do crédito;

¹⁰ ASAE / O processo foi contestado / aguarda-se a marcação da audiência de julgamento;

¹¹ Horas Extraordinárias/Foi invocada a prescrição do crédito;

que sejam verdadeiras responsabilidades, não estando definida sua quantificação nem a tempestividade do seu pagamento.

Algumas entidades apresentaram pedidos de pagamento materialmente relevantes, de aquisição de serviços e empreitadas, cujo procedimento de aquisição não existe no município.

De acordo com os pedidos apresentados, o município terá beneficiado, no passado, de obras feitas em bens de domínio público. No entanto dada a falta de procedimentos legais de aquisição não é possível ao município, de sua iniciativa, assumir qualquer obrigação, nos termos do art.º 5º da LCPA.

A divulgação destes factos é feita, pois caso se venha a demonstrar a existências de benefícios económicos por parte do município, então existirá um provável exfluxo de recursos, cuja quantificação nesta data se desconhece.

**MAPAS
DE
EXECUÇÃO ORÇAMENTAL**

R E S U M O D O O R Ç A M E N T O

ENTIDADE MUNICÍPIO DE SÃO JOÃO DA PESQUEIRA
--

DOTAÇÕES INICIAIS DO ANO 2017

RECEITAS	MONTANTE	DESPESAS	MONTANTE
Correntes	8.490.493,00	Correntes	7.103.166,00
De capital	3.663.380,00	De capital	5.050.707,00
Total	12.153.873,00	Total	12.153.873,00
Serviços Municipalizados		Serviços Municipalizados	
Total Geral	12.153.873,00	Total Geral	12.153.873,00

ENTIDADE		ORÇAMENTO DA DESPESA (POR CLASSIFICAÇÃO ORGÂNICA/ECONÔMICA)		DOTAÇÕES INICIAIS DO ANO 2017	
MUNICÍPIO DE S. JOÃO DA PESQUEIRA					
PÁGINA : 1					
C L A S S I F I C A Ç Õ E S		D E S I G N A Ç Ã O		M O N T A N T E	
ORGÂNICA	CÓDIGOS ECONÔMICA		ORGÂNICA	ECONÔMICA	
01	01	ASSEMBLEIA MUNICIPAL	10.400,00	10.400,00	10.400,00
	01.02	DESPESAS COM O PESSOAL			10.400,00
	01.02.04	ABONOS VARIÁVEIS OU EVENTUAIS			10.400,00
	01.02.13	AJUDAS DE CUSTO			1.200,00
	01.02.13.02	OUTROS SUPLEMENTOS E PRÊMIOS			9.200,00
		Outros			9.200,00
02	01	CÂMARA MUNICIPAL E SERVIÇOS MUNICIPAIS	12.143.473,00		
	01.01	DESPESAS COM O PESSOAL			2.092.766,00
	01.01.01	REMUNERAÇÕES CERTAS E PERMANENTES			2.222.766,00
	01.01.01.01	Titulares de órgãos de soberania e membros de órgãos autárquicos			1.763.116,00
	01.01.01.04	Pessoal em regime de contrato de trabalho por tempo indeterminado			105.600,00
	01.01.04.01	Pessoal em funções			819.010,00
	01.01.04.02	Alterações obrigatórias de posicionamento			718.400,00
	01.01.04.03	Alterações facultativas de posicionamento			5,00
	01.01.04.04	remuneratório			5,00
	01.01.06	Recrutamento de pessoal para novos postos de trabalho			100.600,00
	01.01.06.01	pessoal em regime de contrato de trabalho a termo resolutivo			250.796,00
	01.01.06.02	Alterações obrigatórias de posicionamento			164.000,00
	01.01.06.03	remuneratório			5,00
	01.01.06.04	Alterações facultativas de posicionamento			5,00
	01.01.07	Recrutamento de pessoal para novos postos de trabalho			86.786,00
	01.01.08	Pessoal em regime de tarefa ou avença			234.000,00
	01.01.09	PESSOAL AGUARDANDO APOSENTAÇÃO			5,00
	01.01.11	PESSOAL EM QUALQUER OUTRA SITUAÇÃO			50.400,00
	01.01.13	REPRESENTAÇÃO			26.300,00
	01.01.13.01	SUBSÍDIO DE REFEIÇÃO			90.400,00
	01.01.13.02	Pessoal dos quadros			56.500,00
	01.01.13.03	Pessoal em qualquer outra situação			30.400,00
	01.01.14	Membros dos órgãos autárquicos			3.500,00
	01.01.14.01	SUBSÍDIOS DE FÉRIAS E NATAL			186.600,00
	01.01.14.02	Pessoal em qualquer outra situação			136.500,00
	01.01.15	Pessoal em qualquer outra situação			50.100,00
	01.02	REMUNERAÇÕES POR DOENÇA E MATERNIDADE/PATERNIDADE			57.330,00
	01.02.02	ABONOS VARIÁVEIS OU EVENTUAIS			40.000,00
	01.02.03	HORAS EXTRAORDINÁRIAS			5,00
	01.02.04	ALIMENTAÇÃO E ALOJAMENTO			5,00
	01.02.05	AJUDAS DE CUSTO			10.000,00
	01.02.07	ABONO PARA FALHAS			3.500,00
	01.02.08	COLABORAÇÃO TÉCNICA E ESPECIALIZADA			5,00
	01.02.12	SUBSÍDIOS E ABONOS DE FIXAÇÃO, RESIDÊNCIA E ALOJAMENTO			5,00
	01.02.13	INDEMNIZAÇÕES POR CESSAÇÃO DE FUNÇÕES			5,00
	01.02.13.01	OUTROS SUPLEMENTOS E PRÊMIOS			3.805,00
	01.02.13.02	Prêmios de desempenho			5,00
	01.02.14	Outros			3.800,00
	01.03	OUTROS ABONOS EM NUMERÁRIO OU ESPÉCIE			5,00
	01.03.01	SEGURANÇA SOCIAL			402.320,00
	01.03.01	ENCARGOS COM A SAÚDE			25.000,00

C L A S S I F I C A Ç Õ E S		M O N T A N T E	
D E S I G N A Ç Ã O		ORGÂNICA	ECONÔMICA
01.03.02	OUTROS ENCARGOS COM A SAÚDE		15.000,00
01.03.03	SUBSÍDIO FAMILIAR A CRIANÇAS E JOVENS		3.500,00
01.03.04	OUTRAS PRESTAÇÕES FAMILIARES		5,00
01.03.05	CONTRIBUIÇÕES PARA A SEGURANÇA SOCIAL		337.450,00
01.03.05.01	ASSISTÊNCIA NA DOENÇA DOS FUNCIONÁRIOS PÚBLICOS		250,00
01.03.05.02	SEGURANÇA SOCIAL DOS FUNCIONÁRIOS PÚBLICOS		320.200,00
01.03.05.02.01	Caixa Geral de Aposentações		167.000,00
01.03.05.02.02	regime Geral		153.200,00
01.03.05.03	SEGURANÇA SOCIAL - REGIME GERAL		17.000,00
01.03.06	ACIDENTES EM SERVIÇOS E DOENÇAS PROFISSIONAIS		5,00
01.03.08	OUTRAS PENSÕES		6.350,00
01.03.09	SEGUROS		15.005,00
01.03.09.01	seguros de acidentes de trabalho e doenças profissionais		15.000,00
01.03.09.02	seguros de saúde		5,00
01.03.10	OUTRAS DESPESAS DE SEGURANÇA SOCIAL		5,00
02	AQUISIÇÃO DE BENS E SERVIÇOS		4.310.775,00
02.01	AQUISIÇÃO DE BENS		1.011.760,00
02.01.01	MATÉRIAS-PRIMAS E SUBSIDIÁRIAS		155.500,00
02.01.02	COMBUSTÍVEIS E LUBRIFICANTES		500,00
02.01.02.01	Gasolina		80.000,00
02.01.02.02	Gasóleo		75.000,00
02.01.02.99	Outros		4.000,00
02.01.04	LIMPEZA E HIGIENE		5,00
02.01.05	ALIMENTAÇÃO - REFEIÇÕES CONFECCIONADAS		3.500,00
02.01.07	VESTUÁRIO E ARTIGOS PESSOAIS		15.000,00
02.01.08	MATERIAL DE ESCRITÓRIO		7.000,00
02.01.15	PRÊMIOS, CONDECORAÇÕES E OFERTAS		525.000,00
02.01.16	MERCADORIAS PARA VENDA		525.000,00
02.01.16.01	Água		500,00
02.01.17	FERRAMENTAS E UTENSÍLIOS		750,00
02.01.18	LIVROS E DOCUMENTAÇÃO TÉCNICA		500,00
02.01.19	ARTIGOS HONORÍFICOS E DE DECORAÇÃO		500,00
02.01.20	MATERIAL DE EDUCAÇÃO, CULTURA E RECREIO		75.000,00
02.01.21	OUTROS BENS		225.000,00
02.02	AQUISIÇÃO DE SERVIÇOS		3.299.015,00
02.02.01	ENCARGOS DE INSTALAÇÕES		100.000,00
02.02.02	LIMPEZA E HIGIENE		115.000,00
02.02.03	Conservação de bens		5,00
02.02.04	LOCAÇÃO DE EDIFÍCIOS		50.000,00
02.02.06	LOCAÇÃO DE MATERIAL DE TRANSPORTE		30.000,00
02.02.08	LOCAÇÃO DE OUTROS BENS		1.750,00
02.02.09	COMUNICAÇÕES		50.000,00
02.02.10	TRANSPORTES		15.000,00
02.02.11	REPRESENTAÇÃO DOS SERVIÇOS		293.000,00
02.02.12	SEGUROS		40.000,00
02.02.13	DESLICAÇÕES E ESTADAS		140.000,00
02.02.14	ESTUDOS, PARECERES, PROJECTOS E CONSULTADORIA		225.000,00
02.02.15	FORMAÇÃO		250,00
02.02.16	SEMINÁRIOS, EXPOSIÇÕES E SIMILARES		15.000,00
02.02.17	PUBLICIDADE		40.000,00
02.02.18	VIGILÂNCIA E SEGURANÇA		500,00
02.02.19	ASSISTÊNCIA TÉCNICA		140.000,00
02.02.20	OUTROS TRABALHOS ESPECIALIZADOS		225.000,00
02.02.22	SERVIÇOS DE SAÚDE		15.000,00
02.02.24	ENCARGOS DE COBRANÇA DE RECEITAS		293.000,00
02.02.25	Outros serviços		40.000,00
03	JUROS E OUTROS ENCARGOS		15.000,00
03.01	JUROS DA DÍVIDA PÚBLICA		1.193.500,00
03.01.03	SOCIEDADES FINANCEIRAS - BANCOS E OUTRAS INSTITUIÇÕES		18.005,00
03.01.03.02	EMPRÉSTIMOS DE MÉDIO E LONGO PRAZOS		14.000,00
03.03	JUROS DE LOCAÇÃO FINANCEIRA		14.000,00
03.03.05	MATERIAL DE TRANSPORTE		5,00
			5,00

C L A S S I F I C A Ç Õ E S		M O N T A N T E	
D E S I G N A Ç Ã O		ORGÂNICA	ECONÔMICA
CÓDIGOS	ORGÂNICA		
03.06	OUTROS ENCARGOS FINANCEIROS		4.000,00
04	OUTROS ENCARGOS FINANCEIROS		4.000,00
04.01	TRANSFERÊNCIAS CORRENTES		490.215,00
04.01.02	SOCIEDADES E QUASE-SOCIEDADES NÃO FINANCEIRAS		13.500,00
04.01.02.01	FRIVADAS		13.500,00
04.05	Fundação Museu do Douro		24.715,00
04.05.01	ADMINISTRAÇÃO LOCAL		24.715,00
04.05.01.01	CONTINENTE		5,00
04.05.01.02	Municípios		5,00
04.05.01.03	Freguesias		2.500,00
04.05.01.04	Serviços autônomos da Administração Local		18.000,00
04.05.01.06	Associações de Municípios		4.200,00
04.05.01.07	Regiões de Turismo		5,00
04.07	Assembleias Distritais		302.000,00
04.07.01	INSTITUIÇÕES SEM FINS LUCRATIVOS		302.000,00
04.08	INSTITUIÇÕES SEM FINS LUCRATIVOS		150.000,00
04.08.02	FAMÍLIAS		150.000,00
05	OUTRAS		5,00
05.08	SUBSÍDIOS		5,00
05.08.03	FAMÍLIAS		5,00
06	OUTRAS		51.000,00
06.02	OUTRAS DESPESAS CORRENTES		51.000,00
06.02.01	DIVERSAS		3.500,00
06.02.03	IMPOSTOS E TAXAS		47.500,00
06.02.03.01	OUTRAS		40.000,00
06.02.03.05	Outras Restituições		7.500,00
07	OUTRAS		5.050.707,00
07.01	D E S P E S A S D E C A P I T A L		3.456.791,00
07.01.01	AQUISIÇÃO DE BENS DE CAPITAL		3.456.791,00
07.01.02	INVESTIMENTOS		3.500,00
07.01.02.02	TERRENOS		500,00
07.01.03	HABITAÇÕES		500,00
07.01.03.01	Aquisição		471.815,00
07.01.03.02	EDIFÍCIOS		183.913,00
07.01.03.03	INSTALAÇÕES DE SERVIÇOS		75,00
07.01.03.05	INSTALAÇÕES DESPORTIVAS E RECREATIVAS		75,00
07.01.03.07	MERCADOS E INSTALAÇÕES DE FISCALIZAÇÃO SANITÁRIA		40.000,00
07.01.04	OUTROS		247.752,00
07.01.04.01	CONSTRUÇÕES DIVERSAS		2-283.852,00
07.01.04.02	Viadutos, Arruamentos e Obras Complementares		742.084,00
07.01.04.03	Sistemas de drenagem de águas residuais		7.500,00
07.01.04.04	Estações de tratamento de águas residuais		182.250,00
07.01.04.05	Iluminação pública		53.150,00
07.01.04.06	Parques e jardins		25.000,00
07.01.04.07	Instalações desportivas e recreativas		38.150,00
07.01.04.08	Captação e distribuição de água		7.500,00
07.01.04.09	Viiação rural		540.000,00
07.01.04.13	Sinalização e trânsito		3.000,00
07.01.06	MATERIAL DE TRANSPORTE		685.218,00
07.01.06.02	Outro		75.000,00
07.01.07	EQUIPAMENTO DE INFORMÁTICA		75.000,00
07.01.08	SOFTWARE INFORMÁTICO		70.750,00
07.01.09	EQUIPAMENTO ADMINISTRATIVO		152.230,00
07.01.10	EQUIPAMENTO BÁSICO		27.250,00
07.01.10.01	Equipamento de recolha de resíduos		65.650,00
07.01.10.02	Outro		10.000,00
07.01.11	FERRAMENTAS E UTENSÍLIOS		56.650,00
07.01.13	INVESTIMENTOS INCORPÓREOS		3.000,00
07.01.15	OUTROS INVESTIMENTOS		54.500,00
08	TRANSFERÊNCIAS DE CAPITAL		245.744,00
08.01	SOCIEDADES E QUASE-SOCIEDADES NÃO FINANCEIRAS		1.022.100,00
			50.000,00

C L A S S I F I C A Ç Õ E S		M O N T A N T E	
CÓDIGOS	DESIGNAÇÃO	ORGÂNICA	ECONÔMICA
08.01.02	PRIVADAS		50.000,00
08.05	ADMINISTRAÇÃO LOCAL		697.600,00
08.05.01	CONTINENTE		697.600,00
08.05.01.02	Freguesias		697.600,00
08.07	INSTITUIÇÕES SEM FINS LUCRATIVOS		274.500,00
08.07.01	INSTITUIÇÕES SEM FINS LUCRATIVOS		274.500,00
09	ACTIVOS FINANCEIROS		66.715,00
09.06	EMPRÉSTIMOS A MÉDIO E LONGO PRAZOS		5,00
09.06.01	SOCIEDADES E QUASE-SOCIEDADES NÃO FINANCEIRAS - PRI		5,00
09.06.01.01	Programa Finícia		5,00
09.08	UNIDADES DE PARTICIPAÇÃO		66.710,00
09.08.02	SOCIEDADES E QUASE-SOCIEDADES NÃO FINANCEIRAS - PÚBL		66.710,00
10	PASSIVOS FINANCEIROS		505.101,00
10.06	EMPRÉSTIMOS A MÉDIO E LONGO PRAZOS		505.101,00
10.06.03	SOCIEDADES FINANCEIRAS - BANCOS E OUTRAS INSTITUIÇÕES FINANCEIRAS		505.101,00
TOTAL GERAL DAS DESPESAS			12.153.873,00

Em _____ de _____ de _____

Em _____ de _____ de _____

ENTIDADE		ORÇAMENTO DA DESPESA (POR CLASSIFICAÇÃO ECONÓMICA)	DOTAÇÕES INICIAIS DO ANO 2017
MUNICÍPIO DE S. JOÃO DA PESQUEIRA			
PÁGINA : 1			
CLASSIFICAÇÃO ECONÓMICA	DESIGNAÇÃO		MONTANTE
01	D E S P E S A S C O R R E N T E S		7.103.166,00
01.01	DESPESAS COM O PESSOAL		2.233.166,00
01.01.01	REMUNERAÇÕES CERTAS E PERMANENTES		1.763.116,00
01.01.04	Titulares de órgãos de soberania e membros de órgãos autárquicos		105.600,00
01.01.04.01	Pessoal em regime de contrato de trabalho por tempo indeterminado		819.010,00
01.01.04.02	Pessoal em funções		718.400,00
01.01.04.03	Alterações obrigatórias de posicionamento remuneratório		5,00
01.01.04.04	Alterações facultativas de posicionamento remuneratório		5,00
01.01.06	Recrutamento de pessoal para novos postos de trabalho		100.600,00
01.01.06.01	Pessoal em regime de contrato de trabalho a termo resolutivo		250.796,00
01.01.06.02	Pessoal em funções		164.000,00
01.01.06.03	Alterações obrigatórias de posicionamento remuneratório		5,00
01.01.06.04	Alterações facultativas de posicionamento remuneratório		5,00
01.01.07	Recrutamento de pessoal para novos postos de trabalho		86.786,00
01.01.08	Pessoal em regime de tarefa ou avença		234.000,00
01.01.09	PESSOAL AGUARDANDO APOSENTAÇÃO		5,00
01.01.11	PESSOAL EM QUALQUER OUTRA SITUAÇÃO		50.400,00
01.01.11	REPRESENTAÇÃO		26.300,00
01.01.13	SUBSÍDIO DE REFEIÇÃO		26.300,00
01.01.13.01	Pessoal dos quadros		90.400,00
01.01.13.02	Pessoal em qualquer outra situação		56.500,00
01.01.13.03	Membros dos órgãos autárquicos		30.400,00
01.01.14	SUBSÍDIOS DE FÉRIAS E NATAL		3.500,00
01.01.14.01	Pessoal dos quadros		185.600,00
01.01.14.02	Pessoal em qualquer outra situação		136.500,00
01.01.15	REMUNERAÇÕES POR DOENÇA E MATERNIDADE/PATERNIDADE		50.100,00
01.02	ABONOS VARIÁVEIS OU EVENTUAIS		5,00
01.02.02	HORAS EXTRAORDINÁRIAS		67.730,00
01.02.03	ALIMENTAÇÃO E ALOJAMENTO		40.000,00
01.02.04	AJUDAS DE CUSTO		5,00
01.02.05	ABONO PARA FALHAS		11.200,00
01.02.07	COLABORAÇÃO TÉCNICA E ESPECIALIZADA		3.500,00
01.02.08	SUBSÍDIOS E ABONOS DE FIXAÇÃO, RESIDÊNCIA E ALOJAMENTO		5,00
01.02.12	INDEMNIZAÇÕES POR CESSAÇÃO DE FUNÇÕES		5,00
01.02.13	OUTROS SUPLEMENTOS E PRÊMIOS		13.005,00
01.02.13.01	Prêmios de desempenho		5,00
01.02.13.02	Outros		13.000,00
01.02.14	OUTROS ABONOS EM NUMERÁRIO OU ESPÉCIE		5,00
01.03	SEGURANÇA SOCIAL		403.320,00
01.03.01	ENCARGOS COM A SAÚDE		25.000,00
01.03.02	OUTROS ENCARGOS COM A SAÚDE		15.000,00
01.03.03	SUBSÍDIO FAMILIAR A CRIANÇAS E JOVENS		3.500,00
01.03.04	OUTRAS PRESTAÇÕES FAMILIARES		5,00
01.03.05	CONTRIBUIÇÕES PARA A SEGURANÇA SOCIAL		337.450,00
01.03.05.01	ASSISTÊNCIA NA DOENÇA DOS FUNCIONÁRIOS PÚBLICOS		250,00
01.03.05.02	SEGURANÇA SOCIAL DOS FUNCIONÁRIOS PÚBLICOS		320.200,00
01.03.05.02.01	Caixa Geral de Aposentações		167.000,00
01.03.05.02.02	Regime Geral		153.200,00
01.03.05.03	ACIDENTES EM SERVIÇOS E DOENÇAS PROFISSIONAIS		17.000,00
01.03.06	OUTRAS PENSÕES		5,00
01.03.08	SEGURANÇA SOCIAL - REGIME GERAL		5.350,00
01.03.09	SEGUROS		15.005,00
01.03.09.01	Seguros de acidentes de trabalho e doenças profissionais		15.000,00
01.03.09.02	Seguros de saúde		5,00
01.03.10	OUTRAS DESPESAS DE SEGURANÇA SOCIAL		5,00
02	AQUISIÇÃO DE BENS E SERVIÇOS		4.310.775,00
02.01	AQUISIÇÃO DE BENS		1.011.760,00
02.01.01	MATÉRIAS-PRIMAS E SUBSIDIÁRIAS		5,00

CLASSIFICAÇÃO ECONÔMICA	D E S I G N A Ç Ã O	MONTANTE
02.01.02	COMBUSTÍVEIS E LUBRIFICANTES	155.500,00
02.01.02.01	Gasolina	500,00
02.01.02.02	Gasóleo	80.000,00
02.01.02.99	Outros	75.000,00
02.01.04	LIMPEZA E HIGIENE	4.000,00
02.01.05	ALIMENTAÇÃO - REFEIÇÕES CONFECCIONADAS	5,00
02.01.07	VESTUÁRIO E ARTIGOS PESSOAIS	3.500,00
02.01.08	MATERIAL DE ESCRITÓRIO	15.000,00
02.01.15	PRÊMIOS, CONDECORAÇÕES E OFERTAS	7.000,00
02.01.16	MERCADORIAS PARA VENDA	525.000,00
02.01.16.01	Água	525.000,00
02.01.17	FERRAMENTAS E UTENSÍLIOS	500,00
02.01.18	LIVROS E DOCUMENTAÇÃO TÉCNICA	750,00
02.01.19	ARTIGOS HONORÍFICOS E DE DECORAÇÃO	500,00
02.01.20	MATERIAL DE EDUCAÇÃO, CULTURA E RECREIO	75.000,00
02.01.21	OUTROS BENS	225.000,00
02.02	AQUISIÇÃO DE SERVIÇOS	3.299.015,00
02.02.01	ENCARGOS DE INSTALAÇÕES	575.000,00
02.02.02	LIMPEZA E HIGIENE	100.000,00
02.02.03	Conservação de bens	115.000,00
02.02.04	LOCAÇÃO DE EDIFÍCIOS	5,00
02.02.06	LOCAÇÃO DE MATERIAL DE TRANSPORTE	5,00
02.02.08	LOCAÇÃO DE OUTROS BENS	50.000,00
02.02.09	COMUNICAÇÕES	450.000,00
02.02.10	TRANSPORTES	5.000,00
02.02.11	REPRESENTAÇÃO DOS SERVIÇOS	30.000,00
02.02.12	SEGUROS	1.750,00
02.02.13	DESLOCAÇÕES E ESTADAS	50.000,00
02.02.14	ESTUDOS, PARECERES, PROJECTOS E CONSULTADORIA	5.000,00
02.02.15	FORMAÇÃO	30.000,00
02.02.16	SEMINÁRIOS, EXPOSIÇÕES E SIMILARES	15.000,00
02.02.17	PUBLICIDADE	293.000,00
02.02.18	VIGILÂNCIA E SEGURANÇA	40.000,00
02.02.19	ASSISTÊNCIA TÉCNICA	500,00
02.02.20	OUTROS TRABALHOS ESPECIALIZADOS	140.000,00
02.02.22	SERVIÇOS DE SAÚDE	225.000,00
02.02.24	ENCARGOS DE COBRANÇA DE RECEITAS	250,00
02.02.25	Outros serviços	15.000,00
03	JUROS E OUTROS ENCARGOS	1.193.500,00
03.01	JUROS DA DÍVIDA PÚBLICA	18.005,00
03.01.03	SOCIEDADES FINANCEIRAS - BANCOS E OUTRAS INSTITUIÇÕES	14.000,00
03.01.03.02	EMPRÉSTIMOS DE MÉDIO E LONGO PRAZOS	14.000,00
03.03	JUROS DE LOCAÇÃO FINANCEIRA	14.000,00
03.03.05	MATERIAL DE TRANSPORTE	5,00
03.06	OUTROS ENCARGOS FINANCEIROS	4.000,00
03.06.01	OUTROS ENCARGOS FINANCEIROS	4.000,00
04	TRANSFERÊNCIAS CORRENTES	490.215,00
04.01	SOCIEDADES E QUASE-SOCIEDADES NÃO FINANCEIRAS	13.500,00
04.01.02	PRIVADAS	13.500,00
04.01.02.01	Fundação Museu do Douro	13.500,00
04.05	ADMINISTRAÇÃO LOCAL	24.715,00
04.05.01	CONTINENTE	24.715,00
04.05.01.01	Municípios	5,00
04.05.01.02	Freguesias	5,00
04.05.01.03	Serviços autónomos da Administração Local	2.500,00
04.05.01.04	Associações de Municípios	18.000,00
04.05.01.06	Regiões de Turismo	4.200,00
04.05.01.07	Assembleias Distritais	5,00
04.07	INSTITUIÇÕES SEM FINS LUCRATIVOS	302.000,00
04.07.01	INSTITUIÇÕES SEM FINS LUCRATIVOS	302.000,00
04.08	FAMÍLIAS	150.000,00
04.08.02	OUTRAS	150.000,00
05	SUBSÍDIOS	5,00

CLASSIFICAÇÃO ECONÓMICA	DESCRIÇÃO	MONTANTE
05.08	FAMÍLIAS	5,00
05.08.03	OUTRAS	5,00
06	OUTRAS DESPESAS CORRENTES	51.000,00
06.02	DIVERSAS	51.000,00
06.02.01	IMPOSTOS E TAXAS	3.500,00
06.02.03	OUTRAS	47.500,00
06.02.03.01	Outras Restituições	40.000,00
06.02.03.05	Outras	7.500,00
07	D E S P E S A S D E C A P I T A L	5.050.707,00
07.01	ADQUISIÇÃO DE BENS DE CAPITAL	3.456.791,00
07.01.01	INVESTIMENTOS	3.500,00
07.01.02	TERRENOS	500,00
07.01.02.02	HABITAÇÕES	500,00
07.01.02.02.02	Aquisição	471.815,00
07.01.03	EDIFÍCIOS	183.913,00
07.01.03.01	INSTALAÇÕES DE SERVIÇOS	75,00
07.01.03.02	INSTALAÇÕES DESPORTIVAS E RECREATIVAS	40.000,00
07.01.03.03	MERCADOS E INSTALAÇÕES DE FISCALIZAÇÃO SANITÁRIA	247.752,00
07.01.03.05	ESCOLAS	2.283.852,00
07.01.03.07	OUTROS	742.084,00
07.01.04	CONSTRUÇÕES DIVERSAS	182.250,00
07.01.04.01	Viadutos, Arruamentos e Obras Complementares	53.150,00
07.01.04.02	Sistemas de drenagem de águas residuais	25.000,00
07.01.04.03	Estações de tratamento de águas residuais	38.150,00
07.01.04.04	Illuminação pública	7.500,00
07.01.04.05	Parques e jardins	53.150,00
07.01.04.06	Instalações desportivas e recreativas	25.000,00
07.01.04.07	Captação e distribuição de água	38.150,00
07.01.04.08	Viação rural	7.500,00
07.01.04.09	Sinalização e trânsito	3.000,00
07.01.04.13	Outros	685.218,00
07.01.06	MATERIAL DE TRANSPORTE	75.000,00
07.01.06.02	Outro	75.000,00
07.01.07	EQUIPAMENTO DE INFORMÁTICA	70.750,00
07.01.08	SOFTWARE INFORMÁTICO	152.230,00
07.01.09	EQUIPAMENTO ADMINISTRATIVO	27.250,00
07.01.10	EQUIPAMENTO BÁSICO	66.650,00
07.01.10.01	Equipamento de recolha de resíduos	10.000,00
07.01.10.02	Outro	56.650,00
07.01.11	FERRAMENTAS E UTENSÍLIOS	5.000,00
07.01.13	INVESTIMENTOS INCORPÓREOS	54.500,00
07.01.15	OUTROS INVESTIMENTOS	245.744,00
08	TRANSFERÊNCIAS DE CAPITAL	50.000,00
08.01	SOCIEDADES E QUASE-SOCIEDADES NÃO FINANCEIRAS	50.000,00
08.01.02	PRIVADAS	50.000,00
08.05	ADMINISTRAÇÃO LOCAL	697.600,00
08.05.01	CONTINENTE	697.600,00
08.05.01.02	Freguesias	697.600,00
08.07	INSTITUIÇÕES SEM FINS LUCRATIVOS	274.500,00
08.07.01	INSTITUIÇÕES SEM FINS LUCRATIVOS	274.500,00
09	ACTIVOS FINANCEIROS	66.715,00
09.06	EMERÉTIMOS A MÉDIO E LONGO PRAZOS	5,00
09.06.01	SOCIEDADES E QUASE-SOCIEDADES NÃO FINANCEIRAS - PRI	5,00
09.06.01.01	Programa Finicia	5,00
09.08	UNIDADES DE PARTICIPAÇÃO	66.710,00
09.08.02	SOCIEDADES E QUASE-SOCIEDADES NÃO FINANCEIRAS - PÚB	66.710,00
10	PASSIVOS FINANCEIROS	505.101,00
10.06	EMERÉTIMOS A MÉDIO E LONGO PRAZOS	505.101,00
10.06.03	SOCIEDADES FINANCEIRAS - BANCOS E OUTRAS INSTITUIÇÕES FINANCEIRAS	505.101,00
	TOTAL GERAL DAS DESPESAS	12.153.873,00

Em _____ de _____

Em _____ de _____

ENTIDADE		ORÇAMENTO DA DESPESA (POR CLASSIFICAÇÃO ORGÂNICA/ECONÔMICA)		DOTAÇÕES CORRIGIDAS DO ANO 2017	
MUNICÍPIO DE S. JOÃO DA PESQUEIRA					
PÁGINA : 1					
C L A S S I F I C A Ç Õ E S					
CÓDIGOS ECONÔMICA		D E S I G N A Ç Ã O		M O N T A N T E	
ORGÂNICA	ECONÔMICA	ORGÂNICA	ECONÔMICA	ORGÂNICA	ECONÔMICA
01		ASSEMBLEIA MUNICIPAL			
	01	DESPESAS CORRENTES		10.800,00	10.800,00
	01.02	DESPESAS COM O PESSOAL			10.800,00
	01.02.04	ABONOS VARIÁVEIS OU EVENTUAIS			10.800,00
	01.02.13	AJUDAS DE CUSTO			1.600,00
	01.02.13.02	OUTROS SUPLEMENTOS E PRÊMIOS			9.200,00
		CÂMARA MUNICIPAL E SERVIÇOS MUNICIPAIS			9.200,00
	02	DESPESAS CORRENTES		12.143.073,00	7.736.614,00
	01	DESPESAS COM O PESSOAL			2.380.722,00
	01.01	REMUNERAÇÕES CERTAS E PERMANENTES			1.926.875,00
	01.01.01	Titulares de órgãos de soberania e membros de órgãos autárquicos			196.460,00
	01.01.04	Pessoal em regime de contrato de trabalho por tempo indeterminado			705.510,00
	01.01.04.01	Pessoal em funções			688.400,00
	01.01.04.02	Alterações obrigatórias de posicionamento remuneratório			5,00
	01.01.04.03	Alterações facultativas de posicionamento remuneratório			5,00
	01.01.04.04	Recrutamento de pessoal para novos postos de trabalho			17.100,00
	01.01.06	Pessoal em regime de contrato de trabalho a termo resolutivo			185.537,00
	01.01.06.01	Pessoal em funções			107.241,00
	01.01.06.02	Alterações obrigatórias de posicionamento remuneratório			5,00
	01.01.06.03	Alterações facultativas de posicionamento remuneratório			5,00
	01.01.06.04	Recrutamento de pessoal para novos postos de trabalho			78.286,00
	01.01.07	Pessoal em regime de tarefa ou avença			622.207,00
	01.01.08	PESSOAL AGUARDANDO APOSENTAÇÃO			5,00
	01.01.09	PESSOAL EM QUALQUER OUTRA SITUAÇÃO			54.000,00
	01.01.11	REPRESENTAÇÃO			29.011,00
	01.01.13	SUBSÍDIO DE REFEIÇÃO			72.400,00
	01.01.13.01	Pessoal dos quadros			51.500,00
	01.01.13.02	Pessoal em qualquer outra situação			17.400,00
	01.01.13.03	Membros dos órgãos autárquicos			3.500,00
	01.01.14	SUBSÍDIOS DE FÉRIAS E NATAL			151.740,00
	01.01.14.01	Pessoal dos quadros			121.500,00
	01.01.14.02	Pessoal em qualquer outra situação			30.240,00
	01.01.15	REMUNERAÇÕES POR DOENÇA E MATERNIDADE/PATERNIDADE			5,00
	01.02	ABONOS VARIÁVEIS OU EVENTUAIS			53.030,00
	01.02.02	HORAS EXTRAORDINÁRIAS			35.000,00
	01.02.03	ALIMENTAÇÃO E ALOJAMENTO			5,00
	01.02.04	AJUDAS DE CUSTO			10.000,00
	01.02.05	ABONO PARA FALHAS			3.500,00
	01.02.07	COLABORAÇÃO TÉCNICA E ESPECIALIZADA			5,00
	01.02.08	SUBSÍDIOS E ABONOS DE FIXAÇÃO, RESIDÊNCIA E ALOJAMENTO			5,00
	01.02.12	INDEMNIZAÇÕES POR CESSAÇÃO DE FUNÇÕES			5,00
	01.02.13	OUTROS SUPLEMENTOS E PRÊMIOS			4.505,00
	01.02.13.01	Prêmios de desempenho			5,00
	01.02.13.02	Outros			4.500,00
	01.02.14	OUTROS ABONOS EM NUMERÁRIO OU ESPÉCIE			5,00
	01.03	SEGURANÇA SOCIAL			5,00
	01.03.01	ENCARGOS COM A SAÚDE			400.817,00
					34.825,00

C L A S S I F I C A Ç Õ E S		M O N T A N T E	
ORGÂNICA	DESI G N A Ç Ã O	ORGÂNICA	ECONÓMICA
01.03.02	OUTROS ENCARGOS COM A SAÚDE		35.000,00
01.03.03	SUBSIDIO FAMILIAR A CRIANÇAS E JOVENS		3.500,00
01.03.04	OUTRAS PRESTAÇÕES FAMILIARES		5,00
01.03.05	CONTRIBUIÇÕES PARA A SEGURANÇA SOCIAL		306.122,00
01.03.05.01	ASSISTÊNCIA NA DOENÇA DOS FUNCIONÁRIOS PÚBLICOS		250,00
01.03.05.02	SEGURANÇA SOCIAL DOS FUNCIONÁRIOS PÚBLICOS		270.300,00
01.03.05.02-01	Caixa Geral de Aposentações		192.100,00
01.03.05.02-02	Regime Geral		78.200,00
01.03.05.03	SEGURANÇA SOCIAL - REGIME GERAL		35.572,00
01.03.06	ACIDENTES EM SERVIÇOS E DOENÇAS PROFISSIONAIS		5,00
01.03.08	OUTRAS PENSÕES		6.350,00
01.03.09	SEGUROS		15.005,00
01.03.09.01	Seguros de acidentes de trabalho e doenças profissionais		15.000,00
01.03.09.02	Seguros de saúde		5,00
01.03.10	OUTRAS DESPESAS DE SEGURANÇA SOCIAL		5,00
02	AQUISIÇÃO DE BENS E SERVIÇOS		4.827.122,00
02.01	AQUISIÇÃO DE BENS		787.270,00
02.01.01	MATÉRIAS-PRIMAS E SUBSIDIÁRIAS		5,00
02.01.02	COMBUSTÍVEIS E LUBRIFICANTES		175.800,00
02.01.02.01	Gasolina		500,00
02.01.02.02	Gasóleo		100.300,00
02.01.02.99	Outros		75.000,00
02.01.04	LIMPEZA E HIGIENE		4.000,00
02.01.05	ALIMENTAÇÃO - REFEIÇÕES CONFECCIONADAS		5,00
02.01.07	VESTUÁRIO E ARTIGOS PESSOAIS		4.500,00
02.01.08	MATERIAL DE ESCRITÓRIO		16.000,00
02.01.15	PRÊMIOS, CONDECORAÇÕES E OFERTAS		1.500,00
02.01.16	MERCADORIAS PARA VENDA		217.580,00
02.01.16.01	Água		217.580,00
02.01.17	FERRAMENTAS E UTENSÍLIOS		500,00
02.01.18	LIVROS E DOCUMENTAÇÃO TÉCNICA		750,00
02.01.19	ARTIGOS HONORÍFICOS E DE DECORAÇÃO		500,00
02.01.20	MATERIAL DE EDUCAÇÃO, CULTURA E RECREIO		500,00
02.01.21	OUTROS BENS		92.280,00
02.02	AQUISIÇÃO DE SERVIÇOS		273.850,00
02.02.01	ENCARGOS DE INSTALAÇÕES		4.039.852,00
02.02.02	LIMPEZA E HIGIENE		647.000,00
02.02.03	Conservação de bens		117.225,00
02.02.04	LOCAÇÃO DE EDIFÍCIOS		203.313,00
02.02.06	LOCAÇÃO DE MATERIAL DE TRANSPORTE		5,00
02.02.08	LOCAÇÃO DE OUTROS BENS		5,00
02.02.09	COMUNICAÇÕES		50.000,00
02.02.10	TRANSPORTES		688.160,00
02.02.11	REPRESENTAÇÃO DOS SERVIÇOS		5,00
02.02.12	SEGUROS		5.000,00
02.02.13	DESLOCAÇÕES E ESTADAS		36.850,00
02.02.14	ESTUDOS, PARECERES, PROJECTOS E CONSULTADORIA		1.750,00
02.02.15	FORMAÇÃO		13.840,00
02.02.16	SEMINÁRIOS, EXPOSIÇÕES E SIMILARES		15.000,00
02.02.17	PUBLICIDADE		335.160,00
02.02.18	VIGILÂNCIA E SEGURANÇA		52.500,00
02.02.19	ASSISTÊNCIA TÉCNICA		500,00
02.02.20	OUTROS TRABALHOS ESPECIALIZADOS		194.692,00
02.02.22	SERVIÇOS DE SAÚDE		256.248,00
02.02.24	ENCARGOS DE COBRANÇA DE RECEITAS		250,00
02.02.25	Outros serviços		18.000,00
03	JUROS E OUTROS ENCARGOS		1.404.349,00
03.01	JUROS DA DÍVIDA PÚBLICA		17.585,00
03.01.03	SOCIEDADES FINANCEIRAS - BANCOS E OUTRAS INSTITUIÇÕES		13.580,00
03.01.03.02	EMPRÉSTIMOS DE MÉDIO E LONGO PRAZOS		13.580,00
03.03	JUROS DE LOCAÇÃO FINANCEIRA		13.580,00
03.03.05	MATERIAL DE TRANSPORTE		5,00

C L A S S I F I C A Ç Õ E S		M O N T A N T E	
C Ó D I G O S		D E S I G N A Ç Ã O	
ORGÂNICA	ECONÔMICA	ORGÂNICA	ECONÔMICA
03.06		OUTROS ENCARGOS FINANCEIROS	4.000,00
03.06.01		OUTROS ENCARGOS FINANCEIROS	4.000,00
04		TRANSFERÊNCIAS CORRENTES	483.180,00
04.01		SOCIEDADES E QUASE-SOCIEDADES NÃO FINANCEIRAS	13.500,00
04.01.02		PRIVADAS	13.500,00
04.01.02.01		Fundação Museu do Douro	13.500,00
04.05		ADMINISTRAÇÃO LOCAL	19.295,00
04.05.01		CONTINENTE	19.295,00
04.05.01.01		Municípios	5,00
04.05.01.02		Freguesias	4.005,00
04.05.01.03		Serviços autónomos da Administração Local	2.500,00
04.05.01.04		Associações de Municípios	8.580,00
04.05.01.06		Regiões de Turismo	4.200,00
04.05.01.07		Asssembleias Distritais	5,00
04.07.01		INSTITUIÇÕES SEM FINS LUCRATIVOS	279.000,00
04.08		INSTITUIÇÕES SEM FINS LUCRATIVOS	279.000,00
04.08.02		FAMÍLIAS	171.385,00
05		OUTRAS	171.385,00
05.08		SUBSÍDIOS	5,00
05.08.03		FAMÍLIAS	5,00
06		OUTRAS	5,00
06.02		OUTRAS DESPESAS CORRENTES	28.000,00
06.02.01		DIVERSAS	28.000,00
06.02.03		IMPOSTOS E TAXAS	3.500,00
06.02.03.01		OUTRAS	24.500,00
06.02.03.05		Outras Restituições	20.000,00
		Outras	4.500,00
07		D E S P E S A S D E C A P I T A L	4.406.459,00
07.01		AQUISIÇÃO DE BENS DE CAPITAL	2.933.113,00
07.01.01		INVESTIMENTOS	2.933.113,00
07.01.02		TERRENOS	71.900,00
07.01.02.02		HABITAÇÕES	500,00
07.01.03		Aquisição	500,00
07.01.03.01		EDIFÍCIOS	224.078,00
07.01.03.02		INSTALAÇÕES DE SERVIÇOS	68.913,00
07.01.03.03		MERCADOS E INSTALAÇÕES DE RECREATIVAS	75,00
07.01.03.05		ESCOLAS	75,00
07.01.03.07		OUTROS	21.500,00
07.01.04		CONSTRUÇÕES DIVERSAS	133.515,00
07.01.04.01		Viadutos, Arruamentos e Obras Complementares	659.561,00
07.01.04.02		Sistemas de drenagem de águas residuais	7.500,00
07.01.04.03		Estações de tratamento de águas residuais	141.675,00
07.01.04.04		Illuminação pública	72.450,00
07.01.04.05		Parques e jardins	1.000,00
07.01.04.06		Instalações desportivas e recreativas	57.760,00
07.01.04.07		Captação e distribuição de água	4.500,00
07.01.04.08		Viação rural	386.332,00
07.01.04.09		Sinalização e trânsito	31.770,00
07.01.04.13		Outros	654.743,00
07.01.06		MATERIAL DE TRANSPORTE	40.000,00
07.01.06.02		Outro	40.000,00
07.01.07		EQUIPAMENTO DE INFORMÁTICA	40.000,00
07.01.08		SOFTWARE INFORMÁTICO	70.750,00
07.01.09		EQUIPAMENTO ADMINISTRATIVO	133.205,00
07.01.10		EQUIPAMENTO BÁSICO	62.250,00
07.01.10.01		Equipamento de recolha de resíduos	50.750,00
07.01.10.02		Outro	10.000,00
07.01.11		FERRAMENTAS E UTENSÍLIOS	40.750,00
07.01.11		INVESTIMENTOS INCORPÓREOS	5.000,00
07.01.13		OUTROS INVESTIMENTOS	43.595,00
07.01.15		TRANSFERÊNCIAS DE CAPITAL	213.794,00
08		SOCIEDADES E QUASE-SOCIEDADES NÃO FINANCEIRAS	901.110,00
08.01			42.000,00

C L A S S I F I C A Ç Õ E S		M O N T A N T E	
CÓDIGOS	DESIGNAÇÃO	ORGANICA	ECONOMICA
08.01.02	PRIVADAS		42.000,00
08.05	ADMINISTRAÇÃO LOCAL		709.110,00
08.05.01	CONTINENTE		709.110,00
08.05.01.02	Freguesias		709.110,00
08.07	INSTITUIÇÕES SEM FINS LUCRATIVOS		150.000,00
08.07.01	INSTITUIÇÕES SEM FINS LUCRATIVOS		150.000,00
09	ACTIVOS FINANCEIROS		56.715,00
09.06	EMPRÉSTIMOS A MÉDIO E LONGO PRAZOS		5,00
09.06.01	SOCIEDADES E QUASE-SOCIEDADES NÃO FINANCEIRAS - PRI		5,00
09.06.01.01	Programa Finicia		5,00
09.08	UNIDADES DE PARTICIPAÇÃO		56.710,00
09.08.02	SOCIEDADES E QUASE-SOCIEDADES NÃO FINANCEIRAS - PÚB		56.710,00
10	PASSIVOS FINANCEIROS		505.521,00
10.06	EMPRÉSTIMOS A MÉDIO E LONGO PRAZOS		505.521,00
10.06.03	SOCIEDADES FINANCEIRAS - BANCOS E OUTRAS		505.521,00
	INSTITUIÇÕES FINANCEIRAS		
TOTAL GERAL DAS DESPESAS			12.153.873,00

Em ___ de _____ de _____

Em ___ de _____ de _____

CÓDIGOS	DESI G N A Ç Ã O	M O N T A N T E
	R E C E I T A S C O R R E N T E S	
01	IMPOSTOS DIRECTOS	8.490.493,00
01.02	OUTROS	780.000,00
01.02.02	IMPOSTO MUNICIPAL SOBRE IMÓVEIS	780.000,00
01.02.03	IMPOSTO ÚNICO DE CIRCULAÇÃO	430.000,00
01.02.04	IMPOSTO MUNICIPAL SOBRE AS TRANSMISSÕES ONEROSAS DE IMÓVEIS	115.000,00
01.02.05	DERRAMA	210.000,00
02	IMPOSTOS INDIRECTOS	25.000,00
02.02	OUTROS	40,00
02.02.06	IMPOSTOS INDIRECTOS ESPECÍFICOS DAS AUTARQUIAS LOC	40,00
02.02.06.01	Mercados e Feiras	5,00
02.02.06.02	Loteamentos e Obras	5,00
02.02.06.03	Ocupação de Via Pública	5,00
02.02.06.05	Publicidade	5,00
02.02.06.06	Saneamento	5,00
02.02.06.99	Outros	5,00
02.02.06.99.01	Taxa Municipal de Direitos de Passagem	15,00
02.02.06.99.02	Taxa de Depósito da Ficha Técnica da Habitação	5,00
02.02.06.99.99	Outros	5,00
04	TAXAS, MULTAS E OUTRAS PENALIDADES	5,00
04.01	TAXAS	249.325,00
04.01.23	TAXAS ESPECÍFICAS DAS AUTARQUIAS LOCAIS	243.235,00
04.01.23.01	Mercados e Feiras	243.235,00
04.01.23.02	Loteamentos e Obras	15.000,00
04.01.23.03	Ocupação de Via Pública	15.000,00
04.01.23.05	Caça, uso e porte de arma	3.000,00
04.01.23.06	Saneamento	200,00
04.01.23.99	Outras	200.000,00
04.01.23.99.01	Taxa de Depósito da Ficha Técnica da Habitação	10.035,00
04.01.23.99.02	Taxa pela emissão do certificado de registo	5,00
04.01.23.99.99	Outras	30,00
04.02	MULTAS E OUTRAS PENALIDADES:	10.000,00
04.02.01	JUROS DE MORA	6.090,00
04.02.02	JUROS COMPENSATÓRIOS	5.500,00
04.02.04	COIMAS E PENALIDADES POR CONTRA ORDENAÇÕES	300,00
04.02.99	MULTAS E PENALIDADES DIVERSAS	275,00
04.02.99.01	Multas	15,00
04.02.99.02	Taxas de relaxe	5,00
04.02.99.99	Outras	5,00
05	RENDIMENTOS DE PROPRIEDADE	5,00
05.02	JUROS - SOCIEDADES FINANCEIRAS	412.685,00
05.02.01	BANCOS E OUTRAS INSTITUIÇÕES FINANCEIRAS	150,00
05.07	DIVIDENDOS E PARTICIPAÇÕES NOS LUCROS DE SOCIEDADE	150,00
05.07.02	Empresas públicas municipais e intermunicipais	12.510,00
05.07.03	Empresas privadas	12.500,00
05.07.99	Outras	5,00
05.10	RENDAS	5,00
05.10.01	TERRENOS	400.025,00
05.10.03	HABITAÇÕES	5,00
05.10.04	EDIFÍCIOS	5,00
05.10.05	BENS DE DOMÍNIO PÚBLICO	400.005,00
05.10.05.01	Rendas de concessão	400.000,00
05.10.05.99	Outros	5,00
05.10.99	Outros	5,00
06	TRANSFERÊNCIAS CORRENTES	6.133.508,00
06.01	SOCIEDADES E QUASE-SOCIEDADES NÃO FINANCEIRAS	5,00
06.01.01	PÚBLICAS	10,00
06.01.01.02	Empresas Públicas Municipais e Intermunicipais	10,00
06.01.01.99	Outras	5,00

ENTIDADE		ORÇAMENTO DA RECEITA	DOTAÇÕES INICIAIS DO ANO 2017
MUNICÍPIO DE S. JOÃO DA PESQUEIRA			
D E S I G N A Ç Ã O			M O N T A N T E
CÓDIGOS			
06.03	ADMINISTRAÇÃO CENTRAL		6.133.478,00
06.03.01	ESTADO		5.738.858,00
06.03.01.01	Fundo de Equilíbrio Financeiro		5.331.344,00
06.03.01.02	Fundo Social Municipal		219.183,00
06.03.01.03	Participação fixa no IRS		101.326,00
06.03.01.99	Outras		87.005,00
06.03.01.99.01	DGAL - TRANSPORTES ESCOLARES		5,00
06.03.01.99.02	IFAP - GABINETE TÉCNICO FLORESTAL		12.000,00
06.03.01.99.03	IFAP - SAPADORES FLORESTAIS		45.000,00
06.03.01.99.99	OUTRAS		30.000,00
06.03.06	ESTADO- PARTICIPAÇÃO COMUNITÁRIA EM PROJECTOS CO-		43.705,00
06.03.06.01	FSE		43.705,00
06.03.06.01.01	PEPAL- ESTÁGIOS PROFISSIONAIS NA ADMINISTRAÇÃO PÚBLICA LOCAL		43.700,00
06.03.06.01.99	OUTROS		5,00
06.03.07	SERVIÇOS E FUNDOS AUTÓNOMOS		350.915,00
06.03.07.01	IEFP		208.415,00
06.03.07.01.01	CONTRATO EMPREGO INSCRIÇÃO +		69.400,00
06.03.07.01.02	Medida Estágios - Emprego		134.000,00
06.03.07.01.03	Medida Passaporte - Emprego		5,00
06.03.07.01.04	Programa Estágios Profissionais		5,00
06.03.07.01.05	Gabinete de Inserção Profissional		5.000,00
06.03.07.01.99	OUTROS		5,00
06.03.07.02	DREN		142.500,00
06.03.07.02.01	PROGRAMA DE EXPANSÃO E DESENVOLVIMENTO DA EDUCAÇÃO PRÉ-ESCOLAR		85.000,00
06.03.07.02.02	PROGRAMA ACTIVIDADES DE ENRIQUECIMENTO CURRICULAR PRÉ-ESCOLAR E 1.º CICLO		10.000,00
06.03.07.02.03	PROGRAMA DE GENERALIZAÇÃO DO FORNECIMENTO DE REFEIÇÕES ESCOLARES		35.000,00
06.03.07.02.99	OUTROS		12.500,00
06.05	ADMINISTRAÇÃO LOCAL		5,00
06.05.01	CONTINENTE		5,00
06.07	INSTITUIÇÕES SEM FINS LUCRATIVOS		5,00
06.07.01	INSTITUIÇÕES SEM FINS LUCRATIVOS		5,00
06.08	FAMÍLIAS		5,00
06.08.01	FAMÍLIAS		5,00
06.09	RESTO DO MUNDO		5,00
06.09.01	UNIÃO EUROPEIA - INSTITUIÇÕES		5,00
07	VENDA DE BENS E SERVIÇOS CORRENTES		794.925,00
07.01	VENDA DE BENS		600.535,00
07.01.01	MATERIAL DE ESCRITÓRIO		5,00
07.01.03	PUBLICAÇÕES E IMPRESSOS		250,00
07.01.05	BENS INUTILIZADOS		5,00
07.01.06	PRODUTOS AGRÍCOLAS E PECUÁRIOS		5,00
07.01.08	MERCADORIAS		600.250,00
07.01.08.01	Água		600.000,00
07.01.08.02	Outros		250,00
07.01.09	MATÉRIAS DE CONSUMO		5,00
07.01.10	DESEPERDIÇOS, RESÍDUOS E REFUGOS		10,00
07.01.10.01	SUCATA		5,00
07.01.10.99	OUTROS		5,00
07.01.99	OUTROS		5,00
07.02	SERVIÇOS		160.890,00
07.02.01	ALUGUER DE ESPAÇOS E EQUIPAMENTOS		5,00
07.02.03	VISTORIAS E ENSAIOS		5,00
07.02.08	SERVIÇOS SOCIAIS, RECREATIVOS, CULTURAIS E DESPORT		30.605,00
07.02.08.01	Serviços sociais		5,00
07.02.08.02	Serviços recreativos		100,00
07.02.08.03	Serviços culturais		5.500,00
07.02.08.04	Serviços desportivos		25.000,00
07.02.09	SERVIÇOS ESPECÍFICOS DAS AUTARQUIAS		130.270,00
07.02.09.01	Saneamento		250,00

ENTIDADE

MUNICÍPIO DE S. JOÃO DA PESQUEIRA

ORÇAMENTO DA RECEITA

DOTAÇÕES INICIAIS DO ANO 2017

PÁGINA : 3

CÓDIGOS	D E S I G N A Ç Ã O	M O N T A N T E
07.02.09.02	Resíduos Sólidos	120.000,00
07.02.09.03	Transportes Colectivos de Pessoas e Mercadorias	10,00
07.02.09.03.03	Transportes de pessoas e mercadorias	5,00
07.02.09.03.99	Outros	5,00
07.02.09.04	Trabalhos por Conta de Particulares	5.000,00
07.02.09.05	Cemitérios e Feiras	2.500,00
07.02.09.06	Mercados e Feiras	5,00
07.02.09.08	Parques de Campismo	2.500,00
07.02.09.99	Outros	5,00
07.02.99	OUTROS	5,00
07.02.99.01	Encargos de cobrança de receitas	5,00
07.03	RENDAS	5,00
07.03.01	HABITAÇÕES	33.500,00
07.03.02	EDIFÍCIOS	18.500,00
07.03.99	OUTRAS	10.000,00
08	OUTRAS RECEITAS CORRENTES	5.000,00
08.01	OUTRAS	120.010,00
08.01.99	IVA Reembolsado	120.010,00
08.01.99.03	IVA inversão da liquidação	5,00
08.01.99.04	Diversas	5,00
08.01.99.99	Diversas	5,00
09	R E C E I T A S D E C A P I T A L	120.000,00
09.01	VENDAS DE BENS DE INVESTIMENTO	3.663.375,00
09.01.01	TERRENOS	123.070,00
09.01.02	SOCIEDADES E QUASE-SOCIEDADES NÃO FINANCEIRAS	11.025,00
09.01.03	SOCIEDADES FINANCEIRAS	11.000,00
09.01.04	ADMINISTRAÇÃO PÚBLICA - ADMINISTRAÇÃO CENTRAL - ESTADO	5,00
09.01.09	ADMINISTRAÇÃO PÚBLICA - ADMINISTRAÇÃO CENTRAL - SERVIÇOS E FUNDOS AUTÓNOMOS	5,00
09.01.10	INSTITUIÇÕES SEM FINS LUCRATIVOS	5,00
09.02	FAMÍLIAS	5,00
09.02.10	HABITAÇÕES	68.000,00
09.03	FAMÍLIAS	68.000,00
09.03.01	EDIFÍCIOS	20,00
09.03.02	SOCIEDADES E QUASE-SOCIEDADES NÃO FINANCEIRAS	5,00
09.03.09	SOCIEDADES FINANCEIRAS	5,00
09.03.10	INSTITUIÇÕES SEM FINS LUCRATIVOS	5,00
09.04	FAMÍLIAS	5,00
09.04.01	OUTROS BENS DE INVESTIMENTO	44.025,00
09.04.01.01	SOCIEDADES E QUASE-SOCIEDADES NÃO FINANCEIRA	44.010,00
09.04.01.02	Equipamento de Transporte	5,00
09.04.01.03	Maquinaria e Equipamento	5,00
09.04.10	Outros	44.000,00
09.04.10.01	Famílias	15,00
09.04.10.02	Equipamento de transporte	5,00
09.04.10.03	Maquinaria e equipamento	5,00
10	OUTROS	5,00
10.01	TRANSFERÊNCIAS DE CAPITAL	3.540.280,00
10.01.01	SOCIEDADES E QUASE-SOCIEDADES NÃO FINANCEIRAS	10,00
10.01.01.02	PÚBLICAS	10,00
10.01.01.99	Empresas Públicas Municipais e Intermunicipais	5,00
10.03	ADMINISTRAÇÃO CENTRAL	5,00
10.03.01	ESTADO	5,00
10.03.01.01	Fundo de Equilíbrio Financeiro (Capital)	3.540.250,00
10.03.01.04	COOPERAÇÃO TÉCNICA E FINANCEIRA	592.382,00
10.03.01.99	Outras	592.372,00
10.03.07	ESTADO - PARTICIPAÇÃO COMUNITÁRIA EM PROJECTOS CO-FINANCIADOS	5,00
10.03.07.01	FEDER	2.947.868,00
10.03.07.99	Outros	2.947.863,00
		5,00

ENTIDADE
MUNICÍPIO DE S. JOÃO DA PESQUEIRA

ORÇAMENTO DA RECEITA

DOTAÇÕES INICIAIS DO ANO 2017

CÓDIGOS	D E S I G N A Ç Ã O	M O N T A N T E
10.05	ADMINISTRAÇÃO LOCAL	5,00
10.05.01	CONTINENTE	5,00
10.07	INSTITUIÇÕES SEM FINS LUCRATIVOS	5,00
10.07.01	INSTITUIÇÕES SEM FINS LUCRATIVOS	5,00
10.08	FAMÍLIAS	5,00
10.08.01	FAMÍLIAS	5,00
10.09	RESTO DO MUNDO	5,00
10.09.01	UNIÃO EUROPEIA - INSTITUIÇÕES	5,00
11	ACTIVOS FINANCEIROS	10,00
11.06	EMPRÉSTIMOS A MÉDIO E LONGO PRAZOS	5,00
11.06.01	SOCIEDADES E QUASE-SOCIEDADES NÃO FINANCEIRA	5,00
11.08	ACCÕES E OUTRAS PARTICIPAÇÕES	5,00
11.08.01	SOCIEDADES E QUASE-SOCIEDADES NÃO FINANCEIRAS	5,00
12	PASSIVOS FINANCEIROS	5,00
12.06	EMPRÉSTIMOS A MÉDIO E LONGO PRAZOS	5,00
12.06.01	SOCIEDADES E QUASE-SOCIEDADES NÃO FINANCEIRA	5,00
13	OUTRAS RECEITAS DE CAPITAL	10,00
13.01	OUTRAS	10,00
13.01.01	INDEMNIZAÇÕES	5,00
13.01.99	OUTRAS	5,00
15	O U T R A S R E C E I T A S	5,00
15.01	REPOSIÇÕES NÃO ABATIDAS NOS PAGAMENTOS	5,00
15.01.01	REPOSIÇÕES NÃO ABATIDAS NOS PAGAMENTOS	5,00
TOTAL DAS RECEITAS		12.153.873,00

Em _____ de _____

Em _____ de _____

ENTIDADE		ORÇAMENTO DA RECEITA	DOTAÇÕES CORRIGIDAS DO ANO 2017
MUNICÍPIO DE S. JOÃO DA PESQUEIRA			
CÓDIGOS		DESIGNAÇÃO	MONTE
			PÁGINA : 1
			M O N T A N T E
01		R E C E I T A S C O R R E N T E S	
01.02		IMPOSTOS DIRECTOS	8.490.493,00
01.02.02		OUTROS	780.000,00
01.02.03		IMPOSTO MUNICIPAL SOBRE IMÓVEIS	780.000,00
01.02.04		IMPOSTO ÚNICO DE CIRCULAÇÃO	430.000,00
01.02.05		IMPOSTO MUNICIPAL SOBRE AS TRANSMISSÕES ONEROSAS DE IMÓVEIS	115.000,00
02		DERRAMA	210.000,00
02.02		IMPOSTOS INDIRECTOS	25.000,00
02.02.06		OUTROS	40,00
02.02.06.01		Mercados e Feiras	40,00
02.02.06.02		Loteamentos e Obras	5,00
02.02.06.03		Ocupação de Via Pública	5,00
02.02.06.05		Publicidade	5,00
02.02.06.06		Saneamento	5,00
02.02.06.99		Outros	15,00
02.02.06.99.01		Taxa Municipal de Direitos de Passagem	5,00
02.02.06.99.02		Taxa de Depósito da Ficha Técnica da Habitação	5,00
02.02.06.99.99		Outros	5,00
04		TAXAS, MULTAS E OUTRAS PENALIDADES	5,00
04.01		TAXAS ESPECÍFICAS DAS AUTARQUIAS LOCAIS	249.325,00
04.01.23		Mercados e Feiras	243.235,00
04.01.23.01		Loteamentos e Obras	15.000,00
04.01.23.02		Ocupação de Via Pública	15.000,00
04.01.23.03		Caça, uso e porte de arma	3.000,00
04.01.23.05		Saneamento	200,00
04.01.23.06		Outras	10.035,00
04.01.23.99		Taxa de Depósito da Ficha Técnica da Habitação	5,00
04.01.23.99.01		Taxa pela emissão do certificado de registo	30,00
04.01.23.99.02		Outras	10.000,00
04.01.23.99.99		Outras	6.090,00
04.02		MULTAS E OUTRAS PENALIDADES:	5.500,00
04.02.01		JUROS DE MORA	300,00
04.02.02		JUROS COMPENSATÓRIOS	275,00
04.02.04		COIMAS E PENALIDADES POR CONTRA ORDENAÇÕES	15,00
04.02.99		MULTAS E PENALIDADES DIVERSAS	5,00
04.02.99.01		Multas	5,00
04.02.99.02		Outras	5,00
04.02.99.99		Taxas de relaxe	5,00
05		RENDIMENTOS DE PROPRIEDADE	412.585,00
05.02		JUROS - SOCIEDADES FINANCEIRAS	150,00
05.02.01		BANCOS E OUTRAS INSTITUIÇÕES FINANCEIRAS	150,00
05.07		DIVIDENDOS E PARTICIPAÇÕES NOS LUCROS DE SOCIEDADE	12.510,00
05.07.02		Empresas públicas municipais e intermunicipais	12.500,00
05.07.03		Empresas privadas	5,00
05.07.99		Outras	5,00
05.10		RENDAS	400.025,00
05.10.01		TERRENOS	5,00
05.10.03		HABITAÇÕES	5,00
05.10.04		EDIFÍCIOS	5,00
05.10.05		BENS DE DOMÍNIO PÚBLICO	400.005,00
05.10.05.01		Rendas de concessão	400.000,00
05.10.05.99		Outros	5,00
05.10.99		Outros	5,00
06		TRANSFERÊNCIAS CORRENTES	6.133.508,00
06.01		SOCIEDADES E QUASE-SOCIEDADES NÃO FINANCEIRAS	10,00
06.01.01		PÚBLICAS	10,00
06.01.01.02		Empresas Públicas Municipais e Intermunicipais	5,00
06.01.01.99		Outras	5,00

ENTIDADE		ORÇAMENTO DA RECEITA	DOTAÇÕES CORRIGIDAS DO ANO 2017
MUNICÍPIO DE S. JOÃO DA PESQUEIRA			
CÓDIGOS	DESIGNAÇÃO		MON T A N T E
06.03	ADMINISTRAÇÃO CENTRAL		6.133.478,00
06.03.01	ESTADO		5.738.858,00
06.03.01.01	Fundo de Equilíbrio Financeiro		5.331.344,00
06.03.01.02	Fundo Social Municipal		219.183,00
06.03.01.03	Participação fixa no IRS		101.326,00
06.03.01.99	Outras		87.005,00
06.03.01.99.01	DGAL - TRANSPORTES ESCOLARES		5,00
06.03.01.99.02	IFAP - GABINETE TÉCNICO FLORESTAL		12.000,00
06.03.01.99.03	IFAP - SAPADORES FLORESTAIS		45.000,00
06.03.01.99.99	OUTRAS		30.000,00
06.03.06	ESTADO- PARTICIPAÇÃO COMUNITÁRIA EM PROJECTOS CO-		43.705,00
06.03.06.01	FSE		43.700,00
06.03.06.01.01	PEPAL- ESTÁGIOS PROFISSIONAIS NA ADMINISTRAÇÃO PÚBLICA LOCAL		5,00
06.03.06.01.99	OUTROS		350.915,00
06.03.07	SERVIÇOS E FUNDOS AUTÓNOMOS		208.415,00
06.03.07.01	IEFF		69.400,00
06.03.07.01.01	CONTRATO EMPREGO INSCRIÇÃO +		134.000,00
06.03.07.01.02	Medida Estágios - Emprego		5,00
06.03.07.01.03	Medida Passaporte - Emprego		5,00
06.03.07.01.04	Programa Estágios Profissionais		5.000,00
06.03.07.01.05	Gabinete de Inserção Profissional		5,00
06.03.07.01.99	OUTROS		5,00
06.03.07.02	DREN		142.500,00
06.03.07.02.01	PROGRAMA DE EXPANSÃO E DESENVOLVIMENTO DA EDUCAÇÃO PRÉ-ESCOLAR		85.000,00
06.03.07.02.02	PROGRAMA ACTIVIDADES DE ENRIQUECIMENTO CURRICULAR PRÉ-ESCOLAR E 1.º CICLO		10.000,00
06.03.07.02.03	PROGRAMA DE GENERALIZAÇÃO DO FORNECIMENTO DE REFEIÇÕES ESCOLARES		35.000,00
06.03.07.02.99	OUTROS		12.500,00
06.05	ADMINISTRAÇÃO LOCAL		5,00
06.05.01	CONTINENTE		5,00
06.07	INSTITUIÇÕES SEM FINS LUCRATIVOS		5,00
06.07.01	INSTITUIÇÕES SEM FINS LUCRATIVOS		5,00
06.08	FAMÍLIAS		5,00
06.08.01	FAMÍLIAS		5,00
06.09	RESTO DO MUNDO		5,00
06.09.01	UNIÃO EUROPEIA - INSTITUIÇÕES		5,00
07	VENDE DE BENS E SERVIÇOS CORRENTES		794.925,00
07.01	VENDE DE BENS		600.535,00
07.01.01	MATERIAL DE ESCRITÓRIO		250,00
07.01.03	PUBLICAÇÕES E IMPRESSOS		5,00
07.01.05	BENS INUTILIZADOS		5,00
07.01.06	PRODUTOS AGRÍCOLAS E PECUÁRIOS		5,00
07.01.08	MERCADORIAS		600.250,00
07.01.08.01	Água		600.000,00
07.01.08.02	OUTROS		250,00
07.01.09	MATÉRIAS DE CONSUMO		5,00
07.01.10	DESPERDÍCIOS, RESÍDUOS E REFUGOS		10,00
07.01.10.01	SUCATA		5,00
07.01.10.99	OUTROS		5,00
07.01.99	OUTROS		5,00
07.02	SERVIÇOS		160.890,00
07.02.01	ALUGUER DE ESPAÇOS E EQUIPAMENTOS		5,00
07.02.03	VISTORIAS E ENSAIOS		5,00
07.02.08	SERVIÇOS SOCIAIS, RECREATIVOS, CULTURAIS E DESPORT		30.505,00
07.02.08.01	Serviços sociais		5,00
07.02.08.02	Serviços recreativos		100,00
07.02.08.03	Serviços culturais		5.500,00
07.02.08.04	Serviços desportivos		25.000,00
07.02.09	SERVIÇOS ESPECÍFICOS DAS AUTARQUIAS		130.270,00
07.02.09.01	Saneamento		250,00

ENTIDADE		ORÇAMENTO DA RECEITA		DOTAÇÕES CORRIGIDAS DO ANO 2017	
MUNICÍPIO DE S. JOÃO DA PESQUEIRA					
CÓDIGOS	DESCRIÇÃO	MONTE	ANEXO	MONTE	ANEXO
07.02.09.02	Resíduos Sólidos			120.000,00	
07.02.09.03	Transportes Coletivos de Pessoas e Mercadorias			10,00	
07.02.09.03.03	Transportes de pessoas e mercadorias			5,00	
07.02.09.03.99	Outros			5,00	
07.02.09.04	Trabalhos por Conta de Particulares			5.000,00	
07.02.09.05	Cemitérios			2.500,00	
07.02.09.06	Mercados e Feiras			5,00	
07.02.09.08	Parques de Campismo			2.500,00	
07.02.09.99	Outros			5,00	
07.02.99.01	ENCARGOS DE COBRANÇA DE RECEITAS			5,00	
07.03	RENDAS			5,00	
07.03.01	HABITAÇÕES			33.500,00	
07.03.02	EDIFÍCIOS			18.500,00	
07.03.99	OUTRAS			10.000,00	
08	OUTRAS RECEITAS CORRENTES			5.000,00	
08.01	OUTRAS			120.010,00	
08.01.99	OUTRAS			120.010,00	
08.01.99.03	IVA Reembolsado			120.010,00	
08.01.99.04	IVA inversão da liquidação			5,00	
08.01.99.99	Diversas			5,00	
09	R E C E I T A S D E C A P I T A L			3.663.375,00	
09.01	VENDAS DE BENS DE INVESTIMENTO			123.070,00	
09.01.01	TERRENOS			11.025,00	
09.01.02	SOCIEDADES E QUASE-SOCIEDADES NÃO FINANCEIRAS			11.000,00	
09.01.03	SOCIEDADES FINANCEIRAS			5,00	
09.01.04	ADMINISTRAÇÃO PÚBLICA - ADMINISTRAÇÃO CENTRAL			5,00	
09.01.05	ADMINISTRAÇÃO PÚBLICA - ADMINISTRAÇÃO CENTRAL - SERVIÇOS E FUNDOS AUTÔNOMOS			5,00	
09.01.10	INSTITUIÇÕES SEM FINS LUCRATIVOS			5,00	
09.02	FAMÍLIAS			5,00	
09.02.10	HABITAÇÕES			68.000,00	
09.03	FAMÍLIAS			68.000,00	
09.03.01	EDIFÍCIOS			20,00	
09.03.02	SOCIEDADES E QUASE-SOCIEDADES NÃO FINANCEIRAS			5,00	
09.03.02	SOCIEDADES FINANCEIRAS			5,00	
09.03.09	INSTITUIÇÕES SEM FINS LUCRATIVOS			5,00	
09.03.10	INSTITUIÇÕES SEM FINS LUCRATIVOS			5,00	
09.04	FAMÍLIAS			5,00	
09.04.01	OUTROS BENS DE INVESTIMENTO			44.025,00	
09.04.01.01	SOCIEDADES E QUASE-SOCIEDADES NÃO FINANCEIRA			44.010,00	
09.04.01.02	Equipamento de Transporte			5,00	
09.04.01.03	Maquinaria e Equipamento			5,00	
09.04.10	Outros			44.000,00	
09.04.10.01	Famílias			15,00	
09.04.10.01	Equipamento de transporte			5,00	
09.04.10.02	Maquinaria e equipamento			5,00	
09.04.10.03	Outros			5,00	
10	TRANSFERÊNCIAS DE CAPITAL			3.540.280,00	
10.01	SOCIEDADES E QUASE-SOCIEDADES NÃO FINANCEIRAS			10,00	
10.01.01	SOCIEDADES E QUASE-SOCIEDADES NÃO FINANCEIRAS			10,00	
10.01.01.02	Empresas Públicas Municipais e Intermunicipais			5,00	
10.01.01.99	Outras			5,00	
10.03	ADMINISTRAÇÃO CENTRAL			3.540.250,00	
10.03.01	ESTADO			592.382,00	
10.03.01.01	Fundo de Equilíbrio Financeiro (Capital)			592.372,00	
10.03.01.04	COOPERAÇÃO TÉCNICA E FINANCEIRA			5,00	
10.03.01.99	Outras			5,00	
10.03.07	ESTADO - PARTICIPAÇÃO COMUNITÁRIA EM PROJETOS CO-FINANCIADOS			2.947.868,00	
10.03.07.01	FEDER.			2.947.868,00	
10.03.07.99	Outros			5,00	

CÓDIGOS	D E S I G N A Ç Ã O	M O N T A N T E
10.05	ADMINISTRAÇÃO LOCAL	5,00
10.05.01	CONTINENTE	5,00
10.07	INSTITUIÇÕES SEM FINS LUCRATIVOS	5,00
10.07.01	INSTITUIÇÕES SEM FINS LUCRATIVOS	5,00
10.08	FAMÍLIAS	5,00
10.08.01	FAMÍLIAS	5,00
10.09	RESTO DO MUNDO	5,00
10.09.01	UNIÃO EUROPEIA - INSTITUIÇÕES	5,00
11	ACTIVOS FINANCEIROS	10,00
11.06	EMPRÉSTIMOS A MÉDIO E LONGO PRAZOS	5,00
11.06.01	SOCIEDADES E QUASE-SOCIEDADES NÃO FINANCEIRA	5,00
11.08	ACCÕES E OUTRAS PARTICIPAÇÕES	5,00
11.08.01	SOCIEDADES E QUASE-SOCIEDADES NÃO FINANCEIRAS	5,00
12	PASSIVOS FINANCEIROS	5,00
12.06	EMPRÉSTIMOS A MÉDIO E LONGO PRAZOS	5,00
12.06.01	SOCIEDADES E QUASE-SOCIEDADES NÃO FINANCEIRA	5,00
13	OUTRAS RECEITAS DE CAPITAL	10,00
13.01	OUTRAS	10,00
13.01.01	INDEMNIZAÇÕES	5,00
13.01.99	OUTRAS	5,00
15	O U T R A S R E C E I T A S	5,00
15.01	REPOSIÇÕES NÃO ABATIDAS NOS PAGAMENTOS	5,00
15.01.01	REPOSIÇÕES NÃO ABATIDAS NOS PAGAMENTOS	5,00
TOTAL DAS RECEITAS		12.153.873,00

Em _____ de _____

de _____

de _____

ENTIDADE MSJPESQUEIRA	RESUMO DA EXECUÇÃO DA RECEITA E DESPESA		DATA	ANO	PÁGINA
			2018/02/27	2017	1

PERÍODO : Janeiro / Dezembro

R E C E I T A S		DOTAÇÃO	EXECUÇÃO	%EXECUÇÃO	%GLOBAL
RECEITAS CORRENTES					
01	IMPOSTOS DIRECTOS	780.000,00	831.133,40	106.6	9.3
02	IMPOSTOS INDIRECTOS	40,00	24.791,89	61979.7	0.3
03	CONTRIBUIÇÕES PARA A SEGURANÇA SOCIAL, A CAIXA GER				
04	TAXAS, MULTAS E OUTRAS PENALIDADES	249.325,00	192.230,46	77.1	2.1
05	RENDIMENTOS DE PROPRIEDADE	412.685,00	434.297,46	105.2	4.8
06	TRANSFERÊNCIAS CORRENTES	6.133.508,00	5.914.069,91	96.4	66.0
07	VENDA DE BENS E SERVIÇOS CORRENTES	794.925,00	612.510,11	77.1	6.0
08	OUTRAS RECEITAS CORRENTES	120.010,00	143.961,69	120.0	1.0
TOTAL DAS RECEITAS CORRENTES		8.490.493,00	8.152.995,12	96.0	91.0
RECEITAS DE CAPITAL					
09	VENDAS DE BENS DE INVESTIMENTO	123.070,00	41.755,25	33.9	0.5
10	TRANSFERÊNCIAS DE CAPITAL	3.540.280,00	760.583,59	21.5	8.5
11	ACTIVOS FINANCEIROS	10,00	611,16	6111.6	0.0
12	PASSIVOS FINANCEIROS	5,00			
13	OUTRAS RECEITAS DE CAPITAL	10,00			
TOTAL DAS RECEITAS DE CAPITAL		3.663.375,00	802.950,00	21.9	9.0
OUTRAS RECEITAS					
14	RECURSOS PRÓPRIOS COMUNITÁRIOS				
15	REPOSIÇÕES NÃO ABATIDAS NOS PAGAMENTOS	5,00	82,29	1645.8	0.0
16	SALDO DA GERÊNCIA ANTERIOR				
TOTAL DAS OUTRAS RECEITAS		5,00	82,29	1645.8	0.0
TOTAL GERAL		12.153.873,00	8.956.027,41	73.7	100.0
D E S P E S A S					
DESPESAS CORRENTES					
01	DESPESAS COM O PESSOAL	2.391.522,00	2.327.994,17	97.3	26.0
02	AQUISIÇÃO DE BENS E SERVIÇOS	4.827.122,00	3.474.118,81	72.0	38.7
03	JUROS E OUTROS ENCARGOS	17.585,00	14.681,37	83.5	0.2
04	TRANSFERÊNCIAS CORRENTES	483.180,00	428.571,33	88.7	4.8
05	SUBSÍDIOS	5,00			
06	OUTRAS DESPESAS CORRENTES	28.000,00	16.718,01	59.7	0.2
TOTAL DAS DESPESAS CORRENTES		7.747.414,00	6.262.083,69	80.8	69.8
DESPESAS DE CAPITAL					
07	AQUISIÇÃO DE BENS DE CAPITAL	2.933.113,00	1.353.316,40	46.1	15.1
08	TRANSFERÊNCIAS DE CAPITAL	901.110,00	781.045,29	86.7	8.7
09	ACTIVOS FINANCEIROS	66.715,00	66.706,00	100.0	0.7
10	PASSIVOS FINANCEIROS	505.521,00	505.521,00	100.0	5.6
11	OUTRAS DESPESAS DE CAPITAL				
TOTAL DAS DESPESAS DE CAPITAL		4.406.459,00	2.706.588,69	61.4	30.2
TOTAL GERAL		12.153.873,00	8.968.672,38	73.8	100.0

MAPA DO CONTROLE ORÇAMENTAL DA DESPESA POR CLASSIFICAÇÃO ORÇÂNICA

ANO 2017
P.G. 1

MUNICÍPIO DE S. JOÃO DA PESQUEIRA

ENTIDADE MSUPESQUEIRA

Período: 2017/01/01 a 2017/12/31

CÓDIGO (1)	CLASSIFICAÇÃO	DESCRIÇÃO (2)	DOTAÇÕES CORRIGIDAS (3)	COMPROMISSOS ASSUMIDOS			DESPESA PAGA (7)	DIFERENÇAS			GRAU DE EXECUÇÃO ORÇAMENTAL DA DESPESA (11) a)
				EXERCÍCIO (4)	EXERCÍCIOS FUTUROS (5)	TOTAL (6)		DOTAÇÃO NÃO COMPROMETIDA (8 = 3 - 1)	SALDO (9 = 3 - 7)	COMPROMISSOS POR PAGAR (10 = 4 - 7)	
01	ASSEMBLEIA MUNICIPAL		10.800,00	8.429,64		8.429,64	8.429,64	2.370,36	2.370,36	78.05	
0102	DESPESAS COM O PESSOAL		10.800,00	8.429,64		8.429,64	8.429,64	2.370,36	2.370,36	78.05	
010201	ABONOS VARIÁVEIS OU EVENTUAIS		10.800,00	8.429,64		8.429,64	8.429,64	2.370,36	2.370,36	78.05	
01020101	AJUDAS DE CUSTO		1.600,00	1.179,38		1.179,38	1.179,38	420,62	420,62	73.71	
01020102	OUTROS SUPLEMENTOS E PRÊMIOS		9.200,00	7.250,26		7.250,26	7.250,26	1.949,74	1.949,74	78.81	
01021302	Outros		9.200,00	7.250,26		7.250,26	7.250,26	1.949,74	1.949,74	78.81	
02	CÂMARA MUNICIPAL E SERVIÇOS MUNICIPAIS		12.143.073,00	10.712.254,61	5.646.539,50	16.358.794,11	8.960.242,74	1.430.818,39	3.182.830,26	73.79	
01	DESPESAS COM O PESSOAL		2.380.722,00	2.332.216,33	68.915,08	2.401.131,41	2.319.564,53	48.505,67	61.157,47	97.43	
0101	REMUNERAÇÕES CERTAS E PERMANENTES		1.926.875,00	1.896.669,99	68.915,08	1.965.585,07	1.884.018,19	30.205,01	42.856,81	97.78	
010101	Titulares de órgãos de soberania e membros de órgãos autárquicos		106.460,00	106.452,88		106.452,88	106.452,88	7,12	7,12	99.99	
010104	Pessoal em regime de contrato de trabalho por tempo indeterminado		705.510,00	701.612,16		701.612,16	701.612,16	3.897,84	3.897,84	99.45	
01010401	Pessoal em funções		688.400,00	684.951,64		684.951,64	684.951,64	3.448,36	3.448,36	99.50	
01010402	Alterações obrigatórias de posicionamento remuneratório		5,00			5,00		5,00	5,00		
01010403	Alterações facultativas de posicionamento remuneratório		5,00			5,00		5,00	5,00		
01010404	Recrutamento de pessoal para novos postos de trabalho		17.100,00	16.660,52		16.660,52	16.660,52	439,48	439,48	97.43	
010106	Pessoal em regime de contrato de trabalho a termo resolutivo		185.537,00	184.899,10		184.899,10	184.899,10	637,90	637,90	99.66	
01010601	Pessoal em funções		107.241,00	106.777,98		106.777,98	106.777,98	463,02	463,02	99.57	
01010602	Alterações obrigatórias de posicionamento remuneratório		5,00			5,00		5,00	5,00		
01010603	Alterações facultativas de posicionamento remuneratório		5,00			5,00		5,00	5,00		
01010604	Recrutamento de pessoal para novos postos de trabalho		78.286,00	78.121,12		78.121,12	78.121,12	164,88	164,88	99.79	
010107	Pessoal em regime de tarefa ou avença		622.207,00	602.986,88	68.915,08	671.901,96	590.335,08	19.220,12	31.871,92	34.88	
010108	PESSOAL AGUARDANDO APOSENTAÇÃO		5,00			5,00		5,00	5,00		
010109	PESSOAL EM QUALQUER OUTRA SITUAÇÃO REPRESENTAÇÃO		54.000,00	53.922,71		53.922,71	53.922,71	77,29	77,29	99.86	
010111	SUBSÍDIO DE REFEEÇÃO		29.011,00	29.011,00		29.011,00	29.011,00			100.00	
010113	Pessoal dos quadros		72.400,00	71.149,44		71.149,44	71.149,44	1.250,56	1.250,56	98.27	
01011301	Pessoal em qualquer outra situação		51.500,00	51.038,87		51.038,87	51.038,87	461,13	461,13	99.10	
01011302	Membros dos órgãos autárquicos		17.400,00	16.990,57		16.990,57	16.990,57	409,43	409,43	97.65	
01011303	Subsídios de férias e natal		3.500,00	3.120,00		3.120,00	3.120,00	380,00	380,00	89.14	
010114	Pessoal dos quadros		121.500,00	118.468,49		118.468,49	118.468,49	3.031,51	3.031,51	97.50	
01011401	Pessoal em qualquer outra situação		30.240,00	28.167,33		28.167,33	28.167,33	2.072,67	2.072,67	93.15	
01011402	REMUNERAÇÕES POR DOENÇA E MATERNIDADE/PATERNIDADE		5,00			5,00		5,00	5,00		
010115	ABONOS VARIÁVEIS OU EVENTUAIS		53.030,00	48.300,19		48.300,19	48.300,19	4.729,81	4.729,81	91.08	
0102	HORAS EXTRAORDINÁRIAS		35.000,00	32.234,15		32.234,15	32.234,15	2.765,85	2.765,85	92.10	
010201	ALIMENTAÇÃO E ALOJAMENTO		5,00			5,00		5,00	5,00		
010204	AJUDAS DE CUSTO		10.000,00	8.972,10		8.972,10	8.972,10	1.027,90	1.027,90	89.72	
010205	ABONO PELA FALHAS		3.500,00	3.003,00		3.003,00	3.003,00	497,00	497,00	95.80	
010207	COLABORAÇÃO TÉCNICA E ESPECIALIZADA		5,00			5,00		5,00	5,00		
010208	SUBSÍDIOS E ABONOS DE FIXAÇÃO, RESIDÊNCIA E ALOJAMENTO		5,00			5,00		5,00	5,00		
010212	INDENIZAÇÕES POR CESSAÇÃO DE FUNÇÕES		5,00			5,00		5,00	5,00		
010213	OUTROS SUPLEMENTOS E PRÊMIOS		4.505,00	4.090,94		4.090,94	4.090,94	414,06	414,06	90.81	
01021301	Prêmios de desempenho		5,00			5,00		5,00	5,00		
01021302	Outros		4.500,00	4.090,94		4.090,94	4.090,94	409,06	409,06	90.91	
010214	OUTROS ABONOS EM NUMERÁRIO OU ESPÉCIE		5,00			5,00		5,00	5,00		
0103	SEGURANÇA SOCIAL		400.817,00	387.246,15		387.246,15	387.246,15	13.570,85	13.570,85	96.61	

MAPA DO CONTROLE ORÇAMENTAL DA DESPESA POR CLASSIFICAÇÃO ORÇÂNICA

ANO 2017
PAG. 2

Período: 2017/01/01 a 2017/12/31

ENTIDADE MSUFESQUEIRA - MUNICÍPIO DE S. JOÃO DA PESQUEIRA

CÓDIGO (1)	CLASSIFICAÇÃO DESCRIÇÃO (2)	DOTAÇÕES CORRIGIDAS (3)	COMROMISSOS ASSUMIDOS		TOTAL (6)	DESPESA PAGA (7)	DIFERENÇAS			GRAU DE EXECUÇÃO ORÇAMENTAL DA DESPESA (11) a)
			EXERCÍCIO (4)	EXERCÍCIOS FUTUROS (5)			DOTAÇÃO NÃO COMPROMETIDA (8 = 3 - 4)	SALDO (9 = 3 - 7)	COMROMISSOS POR PAGAR (10 = 4 - 7)	
010301	ENCARGOS COM A SAÚDE	34.825,00	32.391,83		32.391,83	32.391,83	2.433,17	2.433,17		93,01
010302	OUTROS ENCARGOS COM A SAÚDE	35.000,00	32.027,20		32.027,20	32.027,20	2.972,80	2.972,80		91,51
010303	SUBSÍDIO FAMILIAR A CRIANÇAS E JOVENS	3.500,00	3.298,84		3.298,84	3.298,84	201,16	201,16		94,25
010304	OUTRAS PRESTAÇÕES FAMILIARES	5,00					5,00	5,00		
010305	CONTRIBUIÇÕES PARA A SEGURANÇA SOCIAL	306.122,00	298.978,27		298.978,27	298.978,27	7.143,73	7.143,73		97,67
01030501	ASSISTÊNCIA NA DOENÇA DOS FUNCIONÁRIOS PÚBLICOS	250,00	157,50		157,50	157,50	92,50	92,50		63,00
01030502	SEGURANÇA SOCIAL DOS FUNCIONÁRIOS PÚBLICOS	270.300,00	264.832,61		264.832,61	264.832,61	5.467,39	5.467,39		97,98
0103050201	Caixa Geral de Aposentações	192.100,00	189.335,85		189.335,85	189.335,85	2.764,15	2.764,15		98,50
0103050202	Regime Geral	78.200,00	75.496,76		75.496,76	75.496,76	2.703,24	2.703,24		96,54
01030503	SEGURANÇA SOCIAL - REGIME GERAL	33.988,16	33.988,16		33.988,16	33.988,16	1.583,84	1.583,84		95,55
010306	ACIDENTES EM SERVIÇOS E DOENÇAS PROFISSIONAIS	5,00					5,00	5,00		
010308	OUTRAS PENSÕES	6.350,00	5.880,95		5.880,95	5.880,95	469,05	469,05		92,61
010309	SEGUROS	15.005,00	14.669,06		14.669,06	14.669,06	335,94	335,94		97,76
01030901	Seguros de acidentes de trabalho e doenças profissionais	15.000,00	14.669,06		14.669,06	14.669,06	330,94	330,94		97,79
01030902	Seguros de saúde	5,00					5,00	5,00		
010310	OUTRAS DESPESAS DE SEGURANÇA SOCIAL	5,00					5,00	5,00		
02	AQUISIÇÃO DE BENS E SERVIÇOS	4.627.122,00	4.389.192,32	299.483,58	4.688.675,90	3.474.118,81	437.939,68	1.353.003,19	915.073,51	71,97
0201	AQUISIÇÃO DE BENS	787.270,00	654.381,52	2.033,71	656.415,23	540.999,19	132.888,48	246.270,81	113.382,33	68,72
020101	MATERIAS-PRIMAS E SUBSIDIÁRIAS	5,00	4,94		4,94		0,06	0,06		98,80
020102	COMBUSTÍVEIS E LUBRIFICANTES	175.800,00	171.988,21		171.988,21	156.915,08	3.811,79	18.884,92	15.073,13	89,26
02010201	Gasolina	500,00	498,42		498,42	493,19	1,58	6,81	5,23	58,64
02010202	Gasóleo	100.300,00	99.294,29		99.294,29	90.123,43	1.005,71	10.176,57	9.170,86	89,85
02010299	Outros	75.000,00	72.195,50		72.195,50	66.298,46	2.804,50	8.701,54	8.840	88,40
020104	LIMPEZA E HIGIENE	4.000,00	1.514,47		1.514,47	1.514,47	2.485,53	2.485,53	5.097,04	37,86
020105	ALIMENTAÇÃO - REFeições CONFECCIONADAS	5,00					5,00	5,00		
020107	VESTUÁRIO E ARTIGOS PESSOAIS	4.500,00	3.821,72		3.821,72	3.344,97	678,28	1.155,03	476,75	74,33
020108	MATERIAL DE ESCRITÓRIO	16.000,00	15.320,55		15.320,55	12.378,72	679,45	3.121,28	2.441,83	80,49
020115	PRÊMIOS, CONDECORAÇÕES E OFERTAS	1.500,00	1.440,53		1.440,53	1.440,53	59,47	59,47		96,04
020116	MERCADORIAS PARA VENDA	217.580,00	170.904,75		170.904,75	143.216,51	46.675,25	74.363,49	27.688,24	65,82
02011601	Água	217.580,00	170.904,75		170.904,75	143.216,51	46.675,25	74.363,49	27.688,24	65,82
020117	FERRAMENTAS E UTENSÍLIOS	500,00					500,00	500,00		
020118	LIVROS E DOCUMENTAÇÃO TÉCNICA	750,00					750,00	750,00		
020119	ARTIGOS HONRÍFICOS E DE DECORAÇÃO	500,00					500,00	500,00		
020120	MATERIAL DE EDUCAÇÃO, CULTURA E RECREIO	92.280,00	74.320,26		74.320,26	61.433,82	17.959,73	30.846,18	12.886,44	66,57
020121	OUTROS BENS	273.850,00	215.066,09	2.033,71	217.099,80	160.250,15	58.783,91	113.599,85	54.815,94	58,52
0202	AQUISIÇÃO DE SERVIÇOS	4.039.852,00	3.734.810,80	297.449,87	4.032.260,67	2.933.119,62	305.041,20	1.106.732,38	801.691,18	72,60
020201	ENCARGOS DE INSTALAÇÕES	647.000,00	646.656,05		646.656,05	461.833,41	343,95	185.156,59	184.812,64	71,38
020202	Limpeza e Higiene	117.225,00	98.814,34		98.814,34	72.813,96	18.410,66	44.411,04	26.000,38	62,11
020203	Conservação de bens	203.313,00	166.728,10		166.728,10	133.479,72	36.584,90	69.833,28	33.240,38	65,65
020204	LOCAÇÃO DE EDIFÍCIOS	5,00					5,00	5,00		
020206	LOCAÇÃO DE MATERIAL DE TRANSPORTE	5,00					5,00	5,00		
020208	LOCAÇÃO DE OUTROS BENS	50.000,00	49.414,56		49.414,56	43.556,40	585,44	6.443,60	5.850,16	87,11
020209	COMUNICAÇÕES	688.160,00	539.750,04	222.083,24	761.833,28	422.166,33	148.409,96	265.993,67	117.583,71	61,35
020210	TRANSPORTES	5.000,00	500,00		500,00		4.500,00	5.000,00	500,00	
020211	REPRESENTAÇÃO DOS SERVIÇOS	36.850,00	35.850,00		35.850,00	35.850,00	1.000,00	1.000,00		97,29
020212	DESLICAÇÕES E ESTADAS	1.750,00	1.168,92		1.168,92	838,08	581,08	911,92	330,84	47,99
020214	ESTUDOS, PARCERES, PROJECTOS E CONSULTADORIA	13.840,00	13.837,50		13.837,50	13.837,50	2,50	2,50		99,98
020215	FORMAÇÃO	14.048,66	14.048,66		14.048,66	10.039,96	951,34	4.960,04	4.008,70	66,93
020216	SEMINÁRIOS, EXPOSIÇÕES E SIMILARES	335.160,00	327.459,36		327.459,36	271.896,36	7.700,64	63.263,64	55.563,00	81,12
020217	PUBLICIDADE	52.500,00	50.540,11		50.540,11	30.830,59	1.959,89	21.669,41	19.709,52	58,72
020218	VIGILÂNCIA E SEGURANÇA	500,00					500,00	500,00		
020219	ASSISTÊNCIA TÉCNICA	194.692,00	176.082,10	3.660,48	179.742,58	117.890,23	18.609,90	76.801,77	54.191,87	60,55
020220	OUTROS TRABALHOS ESPECIALIZADOS	256.248,00	241.751,88	28.211,06	269.962,94	182.318,00	14.496,12	73.930,00	59.433,88	71,15
020222	SERVIÇOS DE SAÚDE	250,00					250,00	250,00		
020224	ENCARGOS DE COBRANÇA DE RECEITAS	18.000,00	17.718,50		17.718,50	17.718,50	281,50	201,50	81,50	98,41

(a) (11 = 7 / 3 * 100)

MAPA DO CONTROLE ORÇAMENTAL DA DESPESA POR CLASSIFICAÇÃO ORÇÂNICA

ANO 2017
 PAG. 3

Período: 2017/01/01 a 2017/12/31

ENTIDADE MSFESQUEIRA - MUNICÍPIO DE S. JOÃO DA PESQUEIRA

CÓDIGO (1)	CLASSIFICAÇÃO	DESCRIÇÃO (2)	DOTAÇÕES		COMPROMISSOS ASSUMIDOS			DIFERENÇAS			QUANTO DE EXECUÇÃO ORÇAMENTAL DA DESPESA (11) a)
			CORRIGIDAS (3)	EXERCÍCIO (4)	EXERCÍCIO FUTUROS (5)	TOTAL (6)	DESPESA PAGA (7)	DOTAÇÃO NÃO COMPROMETIDA (8 = 3 - 4)	SALDO (9 = 3 - 7)	COMPROMISSOS POR PAGAR (10 = 4 - 7)	
020225		Outros serviços	1.401.349,00	1.354.430,68	36.771,98	1.391.262,66	1.118.040,58	49.858,32	286.308,42	236.450,10	79,61
03		JUROS E OUTROS ENCARGOS	17.585,00	14.681,37	66.057,67	80.739,04	14.681,37	2.903,63	2.903,63	83,49	
0301		JUROS DA DÍVIDA PÚBLICA	13.580,00	11.707,56	65.293,67	77.001,23	11.707,56	1.872,44	1.872,44	86,21	
030103		SOCIEDADES FINANCEIRAS - BANCOS E OUTRAS INSTITUIÇÕES	13.580,00	11.707,56	65.293,67	77.001,23	11.707,56	1.872,44	1.872,44	86,21	
03010302		EMPRÉSTIMOS DE MÉDIO E LONGO PRAZO	13.580,00	11.707,56	65.293,67	77.001,23	11.707,56	1.872,44	1.872,44	86,21	
0303		JUROS DE LOCAÇÃO FINANCEIRA	5,00					5,00	5,00		
030305		MATERIAL DE TRANSPORTE	5,00					5,00	5,00		
0306		OUTROS ENCARGOS FINANCEIROS	4.000,00	2.973,81	764,00	3.737,81	2.973,81	1.026,19	1.026,19	74,35	
030601		OUTROS ENCARGOS FINANCEIROS	4.000,00	2.973,81	764,00	3.737,81	2.973,81	1.026,19	1.026,19	74,35	
04		TRANSFERÊNCIAS CORRENTES	483.180,00	436.077,33		436.077,33	428.571,33	47.102,67	54.608,67	7.506,00	
0401		SOCIEDADES E QUASE-SOCIEDADES NÃO FINANCEIRAS	13.500,00	13.012,00		13.012,00	6.506,00	488,00	6.994,00	6.506,00	
040102		PRIVADAS	13.500,00	13.012,00		13.012,00	6.506,00	488,00	6.994,00	6.506,00	
04010201		Fundação Museu do Douro	13.500,00	13.012,00		13.012,00	6.506,00	488,00	6.994,00	6.506,00	
0405		ADMINISTRAÇÃO LOCAL	19.295,00	10.564,50		10.564,50	10.564,50	8.730,50	8.730,50	54,75	
040501		CONTINENTE	19.295,00	10.564,50		10.564,50	10.564,50	8.730,50	8.730,50	54,75	
04050101		Municípios	5,00					5,00	5,00		
04050102		Freguesias	4.005,00	4.000,00		4.000,00	4.000,00	5,00	5,00	99,88	
04050103		Serviços autônomos de Administração Local	2.500,00					2.500,00	2.500,00		
04050104		Associações de Municípios	8.580,00	6.564,50		6.564,50	6.564,50	2.015,50	2.015,50	76,51	
04050106		Regiões de Turismo	4.200,00					4.200,00	4.200,00		
04050107		Assembleias Distritais	5,00					5,00	5,00		
0407		INSTITUIÇÕES SEM FINS LUCRATIVOS	279.000,00	257.441,59		257.441,59	256.441,59	21.558,41	22.558,41	1.000,00	
040701		INSTITUIÇÕES SEM FINS LUCRATIVOS	279.000,00	257.441,59		257.441,59	256.441,59	21.558,41	22.558,41	1.000,00	
0408		FAMÍLIAS	171.385,00	155.059,24		155.059,24	155.059,24	16.325,76	16.325,76	90,47	
040802		OUTRAS	171.385,00	155.059,24		155.059,24	155.059,24	16.325,76	16.325,76	90,47	
05		SUBSÍDIOS	5,00					5,00	5,00		
0508		FAMÍLIAS	5,00					5,00	5,00		
050803		OUTRAS	5,00					5,00	5,00		
06		OUTRAS DESPESAS CORRENTES	28.000,00	16.718,01		16.718,01	16.718,01	11.281,99	11.281,99	59,71	
0602		DIVERSAS	28.000,00	16.718,01		16.718,01	16.718,01	11.281,99	11.281,99	59,71	
060201		IMPOSTOS E TAXAS	3.500,00	2.542,92		2.542,92	2.542,92	957,08	957,08	72,65	
060203		OUTRAS	24.500,00	14.175,09		14.175,09	14.175,09	10.324,91	10.324,91	57,86	
06020301		Outras Restituições	20.000,00	10.166,91		10.166,91	10.166,91	9.833,09	9.833,09	50,83	
06020305		Outras	4.500,00	4.008,18		4.008,18	4.008,18	491,82	491,82	89,07	
07		AQUISIÇÃO DE BENS DE CAPITAL	2.933.113,00	2.162.308,52	1.019.495,18	3.181.803,70	1.353.316,40	770.804,48	1.579.796,60	808.992,12	
0701		INVESTIMENTOS	2.933.113,00	2.162.308,52	1.019.495,18	3.181.803,70	1.353.316,40	770.804,48	1.579.796,60	808.992,12	
070101		TERRENOS	71.900,00	70.087,50		70.087,50	70.087,50	1.812,50	1.812,50	46,14	
070102		HABITAÇÕES	500,00					500,00	500,00	97,48	
07010202		Aquisição	500,00					500,00	500,00		
070103		EDIFÍCIOS	224.078,00	152.178,32	283.526,20	435.704,52	143.644,32	71.899,68	80.436,68	64,10	
07010301		INSTALAÇÕES DE SERVIÇOS	60.913,00	8.537,00	283.526,20	292.063,20		60.376,00	68.913,00		
07010302		INSTALAÇÕES DESPORTIVAS E RECREATIVAS	75,00					75,00	75,00		
07010303		MERCADOS E INSTALAÇÕES DE FISCALIZAÇÃO SANITÁRIA	21.500,00	19.383,18		19.383,18	19.383,18	2.116,82	2.116,82	90,15	
07010305		ESCOLAS	133.515,00	124.258,14		124.258,14	124.258,14	9.256,86	9.256,86	93,07	
07010307		OUTROS	2.017.291,00	1.488.165,53	589.388,56	2.077.554,09	799.703,88	529.125,47	1.217.587,12	688.461,65	
070104		CONSTRUÇÕES DIVERSAS	659.561,00	374.272,85	283.526,07	657.800,92	282.033,20	285.288,15	377.527,80	42,76	
07010401		Viadutos, Arruamentos e Obras Complementares	7.500,00	7.398,50		7.398,50	7.398,50	101,50	101,50	68,65	
07010402		Sistemas de drenagem de águas residuais	141.675,00	53.009,86		53.009,86	3.403,41	88.665,14	138.871,59	49.606,45	
07010403		Estações de tratamento de águas residuais	72.450,00	49.913,88		49.913,88	37.274,02	22.536,12	35.175,98	98,65	
07010404		Iluminação pública	1.000,00	910,20		910,20		89,80	1.000,00	51,45	
07010405		Parques e jardins	57.760,00	45.234,82		45.234,82	45.234,82	12.525,18	12.525,18	78,32	
07010406		Instalações desportivas e recreativas	4.500,00					4.500,00	4.500,00		
07010407		Captação e distribuição de água	386.332,00	305.624,50		305.624,50	276.338,03	80.707,50	109.993,97	71,53	
07010408		Viação rural	31.770,00	30.288,52		30.288,52	22.477,30	1.481,48	9.292,70	70,15	
07010409		Sinalização e trânsito	654.743,00	621.512,40	305.862,49	927.374,89	125.544,60	33.230,60	529.138,40	19,17	
07010413		Outros	40.000,00	15.707,67		15.707,67	15.707,67	24.292,33	24.292,33	39,27	
070106		MATERIAL DE TRANSPORTE									

(a) (11 = 7 / 3 * 100)

MAPA DO CONTROLO ORÇAMENTAL DA DESPESA POR CLASSIFICAÇÃO ORÇAMENTAL

CÓDIGO (1)	CLASSIFICAÇÃO DESCRIÇÃO (2)	DOTAÇÕES CORRIGIDAS (3)	COMPROMISSOS ASSUMIDOS			DESPESA PAGA (7)	DIFERENÇAS			GRAU DE EXECUÇÃO ORÇAMENTAL DA DESPESA (11) a)
			EXERCÍCIO (4)	EXERCÍCIOS FUTUROS (5)	TOTAL (6)		DOTAÇÃO NÃO COMPROMETIDA (8 = 3 - 4)	SALDO (9 = 3 - 7)	COMPROMISSOS POR PAGAR (10 = 4 - 7)	
07010602	Outro	40.000,00	15.707,67		15.707,67	15.707,67	24.292,33	24.292,33	5.506,97	39,27
070107	EQUIPAMENTO DE INFORMÁTICA	70.750,00	52.525,69		52.525,69	47.018,72	18.224,31	23.731,28	74.093,30	66,46
070108	SOFTWARE INFORMÁTICO	133.205,00	116.165,61		116.165,61	42.072,31	17.039,39	91.132,65	1.549,71	31,58
070109	EQUIPAMENTO ADMINISTRATIVO	62.250,00	52.203,56		52.203,56	50.653,85	10.046,44	11.596,15	6.294,78	81,37
070110	EQUIPAMENTO BÁSICO	50.750,00	46.247,48		46.247,48	39.952,70	4.502,52	10.797,30		78,72
07011001	Equipamento de recolha de resíduos	10.000,00	9.939,63		9.939,63	9.939,63	60,37	60,37		99,40
07011002	Outro	40.750,00	36.307,85		36.307,85	30.013,07	4.442,15	10.736,93	6.294,78	73,65
070111	FERRAMENTAS E UTENSÍLIOS	5.000,00	1.926,18		1.926,18	1.926,18		3.073,82		38,52
070113	INVESTIMENTOS INCORPÓREOS	43.595,00	41.205,00		41.205,00	41.205,00	2.390,00	2.390,00		94,52
070115	OUTROS INVESTIMENTOS	213.794,00	125.895,98		125.895,98	101.347,27	87.898,02	112.446,73	24.548,71	47,40
08	TRANSFERÊNCIAS DE CAPITAL	901.110,00	788.833,73		788.833,73	781.045,29	112.276,27	120.064,71	7.788,44	86,68
0801	SOCIEDADES E QUASE-SOCIEDADES NÃO FINANCEIRAS	42.000,00	37.000,00		37.000,00	37.000,00	5.000,00	5.000,00		88,10
080102	PRIVADAS	42.000,00	37.000,00		37.000,00	37.000,00	5.000,00	5.000,00		88,10
0805	ADMINISTRAÇÃO LOCAL	709.110,00	709.103,36		709.103,36	709.103,36	6,64	6,64		100,00
080501	CONTINENTE	709.110,00	709.103,36		709.103,36	709.103,36	6,64	6,64		100,00
08050102	Freguesias	709.110,00	709.103,36		709.103,36	709.103,36	6,64	6,64		100,00
0807	INSTITUIÇÕES SEM FINS LUCRATIVOS	150.000,00	42.730,37		42.730,37	679.068,73	34.941,93	107.269,63	7.788,44	23,29
080701	INSTITUIÇÕES SEM FINS LUCRATIVOS	150.000,00	42.730,37		42.730,37	679.068,73	34.941,93	107.269,63	7.788,44	23,29
09	ACTIVOS FINANCEIROS	66.715,00	66.706,00		66.706,00	66.706,00	9,00	9,00		99,99
0906	EMPRÉSTIMOS A MÉDIO E LONGO PRAZO	5,00					5,00	5,00		
090601	SOCIEDADES E QUASE-SOCIEDADES NÃO FINANCEIRAS - PRI	5,00					5,00	5,00		
09060101	Programa Finícia	5,00					5,00	5,00		
0908	UNIDADES DE PARTICIPAÇÃO	66.710,00	66.706,00		66.706,00	66.706,00	4,00	4,00		99,99
090802	SOCIEDADES E QUASE-SOCIEDADES NÃO FINANCEIRAS - PÚBL	66.710,00	66.706,00		66.706,00	66.706,00	4,00	4,00		99,99
10	PASSIVOS FINANCEIROS	505.521,00	505.521,00		505.521,00	505.521,00				100,00
1006	EMPRÉSTIMOS A MÉDIO E LONGO PRAZO	505.521,00	505.521,00		505.521,00	505.521,00				100,00
100603	SOCIEDADES FINANCEIRAS - BANCOS E OUTRAS	505.521,00	505.521,00		505.521,00	505.521,00				100,00
	INSTITUIÇÕES FINANCEIRAS									
	TOTAL	12.153.873,00	10.720.684,25		16.367.223,75	8.968.672,38	1.433.188,75	3.185.200,62	1.752.011,87	73,79

(a) (11 = 7 / 3 + 100)

Em _____ de _____ de _____

Em _____ de _____ de _____

MAPA DO CONTROLE ORÇAMENTAL DA DESPESA

MUNICÍPIO DE S. JOÃO DA PESQUEIRA

Período: 2017/01/01 a 2017/12/31

ANO 2017
P.G. 1

ECONÔMICA (1)	CLASSIFICAÇÃO DESCRIÇÃO (2)	DOTAÇÕES CORRIGIDAS (3)	COMPROMISSOS ASSUMIDOS			DESPESA PAGA (7)	DIFERENÇAS			GRAU DE EXECUÇÃO ORÇAMENTAL DA DESPESA (11) a)
			EXERCÍCIO (4)	EXERCÍCIOS FUTUROS (5)	TOTAL (6)		DOTAÇÃO NÃO COMPROMETIDA (8 = 3 - 4)	SALDO (9 = 3 - 7)	COMPROMISSOS POR PAGAR (10 = 4 - 7)	
	D E S P E S A S C O R R E N T E S	7.747.414,00	7.197.315,00	434.456,33	7.631.771,33	6.262.083,69	550.099,00	1.485.330,31	935.231,31	80,83
01	DESPESAS COM O PESSOAL	2.391.522,00	2.340.645,97	68.915,08	2.409.561,05	2.327.994,17	50.876,03	63.527,83	12.651,80	97,34
0101	REMUNERAÇÕES CERTAS E PERMANENTES	1.926.875,00	1.896.669,99	68.915,08	1.965.585,07	1.884.018,19	30.205,01	42.856,81	12.651,80	97,78
010101	Titulares de órgãos de soberania e membros de órgãos autárquicos	106.460,00	106.452,98		106.452,98	106.452,82	7,12	7,12		99,99
010104	Pessoal em regime de contrato de trabalho por tempo indeterminado	705.510,00	701.612,16		701.612,16	701.612,16	3.897,84	3.897,84		99,45
01010401	Pessoal em funções	688.400,00	684.951,64		684.951,64	684.951,64	3.448,36	3.448,36		99,50
01010402	Alterações obrigatórias de posicionamento remuneratório	5,00			5,00		5,00	5,00		
01010403	Alterações facultativas de posicionamento remuneratório	17.100,00	16.660,52		16.660,52	16.660,52	439,48	439,48		97,43
01010404	Recrutamento de pessoal para novos postos de trabalho	185.537,00	184.899,10		184.899,10	184.899,10	637,90	637,90		99,66
010106	Pessoal em regime de contrato de trabalho a termo resolutivo	107.241,00	106.777,98		106.777,98	106.777,98	463,02	463,02		99,57
01010601	Pessoal em funções	5,00			5,00		5,00	5,00		
01010602	Alterações obrigatórias de posicionamento remuneratório	5,00			5,00		5,00	5,00		
01010603	Alterações facultativas de posicionamento remuneratório	78.286,00	78.121,12		78.121,12	78.121,12	164,88	164,88		99,79
01010604	Recrutamento de pessoal para novos postos de trabalho	622.207,00	602.986,88		671.901,96	590.335,08	19.220,12	31.871,92	12.651,80	94,88
010107	Pessoal em regime de tarefa ou avença	5,00			5,00		5,00	5,00		
010108	PESSOAL AGUARDANDO APOSENTAÇÃO	54.000,00	53.922,71		53.922,71	53.922,71	77,29	77,29		99,86
010109	PESSOAL EM QUALQUER OUTRA SITUAÇÃO	29.011,00	29.011,00		29.011,00	29.011,00				100,00
010111	REPRESENTAÇÃO	71.149,44	71.149,44		71.149,44	71.149,44	1.250,56	1.250,56		98,27
010113	SUBSÍDIO DE REFECÇÃO	51.500,00	51.038,87		51.038,87	51.038,87	461,13	461,13		99,10
01011301	Pessoal dos quadros	17.400,00	16.990,57		16.990,57	16.990,57	409,43	409,43		97,65
01011302	Pessoal em qualquer outra situação	3.500,00	3.120,00		3.120,00	3.120,00	380,00	380,00		85,14
01011303	Membros dos órgãos autárquicos	151.740,00	146.635,92		146.635,92	146.635,92	5.104,18	5.104,18		96,64
010114	SUBSÍDIOS DE FÉRIAS E NATAL	121.500,00	118.468,49		118.468,49	118.468,49	3.031,51	3.031,51		97,50
01011401	Pessoal dos quadros	30.240,00	28.167,33		28.167,33	28.167,33	2.072,67	2.072,67		93,15
01011402	Pessoal em qualquer outra situação	5,00			5,00		5,00	5,00		
010115	REMUNERAÇÕES POR DOENÇA E MATERNIDADE/PATERNIDADE	63.830,00	56.729,83		56.729,83	56.729,83	7.100,17	7.100,17		88,83
0102	ABONOS VARIÁVEIS OU EVENTUAIS	35.000,00	32.234,15		32.234,15	32.234,15	2.765,85	2.765,85		92,10
010202	HORAS EXTRAORDINÁRIAS	5,00			5,00		5,00	5,00		
010203	ALIMENTAÇÃO E ALOJAMENTO	11.600,00	10.151,48		10.151,48	10.151,48	1.448,52	1.448,52		87,51
010204	AJUDAS DE CUSTO	3.500,00	3.003,00		3.003,00	3.003,00	497,00	497,00		85,80
010205	ABONO PARA FALHAS	5,00			5,00		5,00	5,00		
010207	COLABORAÇÃO TÉCNICA E ESPECIALIZADA	13.705,00	11.341,20		11.341,20	11.341,20	2.363,80	2.363,80		82,75
010208	SUBSÍDIOS E ABONOS DE FIXAÇÃO, RESIDÊNCIA E ALOJAMENTO	5,00			5,00		5,00	5,00		
010212	INDENIZACIONES POR CESSAÇÃO DE FUNÇÕES	5,00			5,00		5,00	5,00		
010213	OUTROS SUPLEMENTOS E PRÊMIOS	5,00			5,00		5,00	5,00		
01021301	Prêmios de desempenho	13.700,00	11.341,20		11.341,20	11.341,20	2.358,80	2.358,80		92,78
01021302	Outros	5,00			5,00		5,00	5,00		
010214	OUTROS ABONOS EM NUMERÁRIO OU ESPÉCIE	400.817,00	387.246,15		387.246,15	387.246,15	13.570,85	13.570,85		96,61
0103	SEGURANÇA SOCIAL	34.825,00	32.391,83		32.391,83	32.391,83	2.433,17	2.433,17		93,01
010301	ENCARGOS COM A SAÚDE	35.000,00	32.027,20		32.027,20	32.027,20	2.972,80	2.972,80		91,51
010302	OUTROS ENCARGOS COM A SAÚDE	3.500,00	3.298,84		3.298,84	3.298,84	201,16	201,16		94,25
010303	SUBSÍDIO FAMILIAR A CRIANÇAS E JOVENS	5,00			5,00		5,00	5,00		
010304	OUTRAS PRESTAÇÕES FAMILIARES	306.122,00	298.978,27		298.978,27	298.978,27	7.143,73	7.143,73		97,67
010305	CONTRIBUIÇÕES PARA A SEGURANÇA SOCIAL	250,00	157,50		157,50	157,50	92,50	92,50		63,00
01030501	ASSISTÊNCIA NA DOENÇA DOS FUNCIONÁRIOS PÚBLICOS	270.300,00	264.832,61		264.832,61	264.832,61	5.467,39	5.467,39		97,98
01030502	SEGURANÇA SOCIAL DOS FUNCIONÁRIOS PÚBLICOS	192.100,00	189.335,85		189.335,85	189.335,85	2.764,15	2.764,15		98,56
0103050201	Caixa Geral de Aposentações	78.200,00	75.496,76		75.496,76	75.496,76	2.703,24	2.703,24		96,54
0103050202	Regime Geral	35.572,00	33.988,16		33.988,16	33.988,16	1.583,84	1.583,84		95,55
01030503	SEGURANÇA SOCIAL - REGIME GERAL	5,00			5,00		5,00	5,00		
010306	ACIDENTES EM SERVIÇOS E DOENÇAS PROFISSIONAIS	6.350,00	5.880,95		5.880,95	5.880,95	469,05	469,05		92,61
01030601	OUTRAS PENSÕES									

MAPA DO CONTROLE ORÇAMENTAL DA DESPESA

MUNICÍPIO DE S. JOÃO DA PESQUEIRA

Período: 2017/01/01 a 2017/12/31

ANO 2017
PAG. 2

ECONÔMICA (1.)	CLASSIFICAÇÃO DESCRIÇÃO (2)	DOTAÇÕES		COMPROMISSOS ASSUMIDOS			DESPESA PAGA (7)	DIFERENÇAS		GRAU DE EXECUÇÃO ORÇAMENTAL D. DESPESA (11) a)
		CORRIGIDAS (3)	EXERCÍCIO (4)	EXERCÍCIOS FUTUROS (5)	TOTAL (6)	DOTAÇÃO NÃO COMPROMETIDA (8 = 3 - 4)		SALDO (9 = 3 - 7)	COMPROMISSOS POR PAGAR (10 = 4 - 7)	
010309	SEGUROS	15.005,00	14.669,06		14.669,06		14.669,06	335,94	335,94	97,76
01030901	Seguros de acidentes de trabalho e doenças profissionais	15.000,00	14.669,06		14.669,06		14.669,06	330,94	330,94	97,79
01030902	Seguros de saúde	5,00	5,00		5,00		5,00	5,00	5,00	
010310	OUTRAS DESPESAS DE SEGURANÇA SOCIAL	5,00	5,00		5,00		5,00	5,00	5,00	
02	AQUISIÇÃO DE BENS E SERVIÇOS	4.827.122,00	4.389.192,32	299.483,58	4.688.675,90	3.474.118,81	14.659,06	335,94	915.073,51	71,97
0201	AQUISIÇÃO DE BENS	787.270,00	654.381,52	2.033,71	656.415,23	540.999,19	14.659,06	437.929,68	113.382,33	68,72
020101	MATÉRIAS-PRIMAS E SUBSIDIÁRIAS	175.800,00	171.988,21		171.988,21	156.915,08	14.659,06	3.811,79	15.073,13	98,80
020102	COMBUSTÍVEIS E LUBRIFICANTES	500,00	498,42		498,42	493,19	14.659,06	1,58	5,23	89,26
02010201	Gasolina	100.300,00	99.294,29		99.294,29	90.123,43	14.659,06	1.005,71	9.170,86	98,64
02010202	Gasóleo	75.000,00	72.195,50		72.195,50	66.298,46	14.659,06	2.804,50	5.897,04	89,85
02010299	Outros	4.000,00	1.514,47		1.514,47	1.514,47	14.659,06	2.485,53	33,14	33,40
020104	LIMPEZA E HIGIENE	5,00	5,00		5,00	5,00	14.659,06	5,00	5,00	37,86
020105	ALIMENTAÇÃO - REFEIÇÕES CONFECCIONADAS	4.500,00	3.821,72		3.821,72	3.344,97	14.659,06	678,28	476,75	74,33
020107	VESTUÁRIO E ARTIGOS PESSOAIS	16.000,00	15.320,55		15.320,55	12.878,72	14.659,06	679,45	2.441,83	80,49
020108	MATERIAL DE ESCRITÓRIO	1.500,00	1.440,53		1.440,53	1.440,53	14.659,06	59,47	96,04	96,04
020115	PRÊMIOS, CONDEORAÇÕES E OPERTRAS	217.580,00	170.904,75		170.904,75	143.216,51	14.659,06	46.675,25	27.688,24	65,62
020116	MERCADORIAS PARA VENDA	217.580,00	170.904,75		170.904,75	143.216,51	14.659,06	46.675,25	27.688,24	65,62
02011601	Água	500,00	500,00		500,00	500,00	14.659,06	500,00	500,00	65,82
020117	FERRAMENTAS E UTENSÍLIOS	750,00	750,00		750,00	750,00	14.659,06	750,00	750,00	
020118	LIVROS E DOCUMENTAÇÃO TÉCNICA	500,00	500,00		500,00	500,00	14.659,06	500,00	500,00	
020119	ARTIGOS HONORÍFICOS E DE DECORAÇÃO	500,00	500,00		500,00	500,00	14.659,06	500,00	500,00	
020120	MATERIAL DE EDUCAÇÃO, CULTURA E RECREIO	92.280,00	74.320,26		74.320,26	61.433,82	14.659,06	17.959,74	12.886,14	66,57
020121	OUTROS BENS	273.850,00	215.066,09	2.033,71	217.099,80	160.250,15	14.659,06	58.783,91	58.915,94	58,52
0202	AQUISIÇÃO DE SERVIÇOS	4.039.852,00	3.734.810,80	297.449,87	4.032.260,67	2.933.119,62	14.659,06	305.041,20	801.691,18	72,60
020201	ENCARGOS DE INSTALAÇÕES	647.000,00	646.656,05		646.656,05	461.543,41	14.659,06	343,95	184.812,64	71,30
020202	Conservação de bens	117.225,00	98.814,34		98.814,34	72.813,96	14.659,06	18.410,66	26.000,38	62,11
020203	LIMPEZA E HIGIENE	203.313,00	166.728,10		166.728,10	133.479,72	14.659,06	36.584,90	33.248,38	65,65
020204	LOCAÇÃO DE EDIFÍCIOS	5,00	5,00		5,00	5,00	14.659,06	5,00	5,00	
020206	LOCAÇÃO DE MATERIAL DE TRANSPORTE	5,00	5,00		5,00	5,00	14.659,06	5,00	5,00	
020208	LOCAÇÃO DE OUTROS BENS	50.000,00	49.414,56	6.723,11	56.137,67	3.556,40	14.659,06	585,44	5.858,16	87,11
020209	COMUNICAÇÕES	688.160,00	539.750,04	222.083,24	761.833,28	422.166,33	14.659,06	148.409,96	117.583,71	61,35
020210	TRANSPORTES	5.000,00	500,00		500,00	500,00	14.659,06	4.500,00	500,00	
020211	REPRESENTAÇÃO DOS SERVIÇOS	36.850,00	35.850,00		35.850,00	35.850,00	14.659,06	1.000,00	1.000,00	
020212	SEGUROS	1.750,00	1.168,92		1.168,92	838,08	14.659,06	911,92	330,84	97,29
020213	DESLOCAÇÕES E ESTADAS	13.840,00	13.837,50		13.837,50	13.837,50	14.659,06	2,50	2,50	47,89
020214	ESTUDOS, PARECERES, PROJECTOS E CONSULTADORIA	15.000,00	14.048,66		14.048,66	10.039,96	14.659,06	951,34	4.008,70	99,90
020215	FORMAÇÃO	335.160,00	327.459,36		327.459,36	271.896,36	14.659,06	7.700,64	55.563,00	66,93
020216	SEMINÁRIOS, EXPOSIÇÕES E SIMILARES	52.500,00	50.540,11		50.540,11	30.930,59	14.659,06	1.959,89	19.709,52	81,12
020217	PUBLICIDADE	500,00	176.082,10	3.660,48	179.742,58	117.890,23	14.659,06	18.609,90	58.191,87	60,55
020218	VIGILÂNCIA E SEGURANÇA	194.692,00	241.751,88	28.211,06	269.962,94	182.318,00	14.659,06	14.496,12	59.433,00	71,15
020219	ASSISTÊNCIA TÉCNICA	256.248,00	241.751,88		241.751,88	182.318,00	14.659,06	250,00	250,00	
020220	OUTROS TRABALHOS ESPECIALIZADOS	18.000,00	17.718,50		17.718,50	17.718,50	14.659,06	281,50	281,50	98,44
020222	SERVIÇOS DE SAÚDE	1.404.349,00	1.391.262,66	36.771,98	1.391.262,66	1.118.040,58	14.659,06	49.858,32	236.450,10	79,61
020224	ENCARGOS DE COBRANÇA DE RECEITAS	17.585,00	14.681,37	66.057,67	80.739,04	44.681,37	14.659,06	2.903,63	83,49	
03	JUROS E OUTROS ENCARGOS	13.580,00	11.707,56	65.293,67	77.001,23	11.707,56	14.659,06	1.872,44	86,21	
0301	JUROS DA DÍVIDA PÚBLICA	13.580,00	11.707,56	65.293,67	77.001,23	11.707,56	14.659,06	1.872,44	86,21	
030103	SOCIEDADES FINANCEIRAS - BANCOS E OUTRAS INSTITUIÇÕES	13.580,00	11.707,56	65.293,67	77.001,23	11.707,56	14.659,06	1.872,44	86,21	
03010302	PRÉSTIMOS DE MÉDIO E LONGO PRAZO	13.580,00	11.707,56	65.293,67	77.001,23	11.707,56	14.659,06	1.872,44	86,21	
0303	JUROS DE LOCAÇÃO FINANCEIRA	5,00	5,00	65.293,67	77.001,23	11.707,56	14.659,06	5,00	86,21	
030305	MATERIAL DE TRANSPORTE	5,00	5,00		5,00	5,00	14.659,06	5,00	5,00	
0306	OUTROS ENCARGOS FINANCEIROS	4.000,00	2.973,81	764,00	3.737,81	2.973,81	14.659,06	1.026,19	74,35	
030601	OUTROS ENCARGOS FINANCEIROS	4.000,00	2.973,81	764,00	3.737,81	2.973,81	14.659,06	1.026,19	74,35	
04	TRANSFERÊNCIAS CORRENTES	483.180,00	436.077,33		436.077,33	428.571,33	14.659,06	47.102,67	7.506,00	88,19
0401	SOCIEDADES E QUASE-SOCIEDADES NÃO FINANCEIRAS	13.500,00	13.012,00		13.012,00	6.506,00	14.659,06	488,00	6.506,00	48,19
040102	PREVIDAS	13.500,00	13.012,00		13.012,00	6.506,00	14.659,06	488,00	6.506,00	48,19
04010201	Fundação Museu do Douro	13.500,00	13.012,00		13.012,00	6.506,00	14.659,06	488,00	6.506,00	48,19

(a) (11 = 7 / 3 * 100)

MAPA DO CONTROLE ORÇAMENTAL DA DESPESA

MUNICÍPIO DE S. JOÃO DA PESQUEIRA

Período: 2017/01/01 a 2017/12/31

ANO 2017
PAG. 3

ECONÔMICA (1)	CLASSIFICAÇÃO DESCRIÇÃO (2)	DOTAÇÕES CORRIGIDAS (3)	COMPROMISSOS ASSUMIDOS			DESPESA PAGA (7)	DIFERENÇAS			GRAU DE EXECUÇÃO ORÇAMENTAL D: DESPESA (11) a)
			EXERCÍCIO (4)	EXERCÍCIOS FUTUROS (5)	TOTAL (6)		DOTAÇÃO NÃO COMPROMETIDA (8 = 3 - 4)	SALDO (9 = 3 - 7)	COMPROMISSOS POR PAGAR (10 = 4 - 7)	
0405	ADMINISTRAÇÃO LOCAL	19.295,00	10.564,50		10.564,50	10.564,50	8.730,50	8.730,50	8.730,50	54,75
040501	CONTINENTE	19.295,00	10.564,50		10.564,50	10.564,50	8.730,50	8.730,50	8.730,50	54,75
04050101	Municípios	5,00					5,00	5,00	5,00	
04050102	Freguesias	4.005,00	4.000,00		4.000,00	4.000,00	5,00	5,00	5,00	99,88
04050103	Serviços autônomos da Administração Local	2.500,00	6.564,50		6.564,50	6.564,50	2.500,00	2.500,00	2.500,00	
04050104	Associações de Municípios	8.580,00					2.015,50	2.015,50	2.015,50	
04050106	Regiões de Turismo	4.200,00					4.200,00	4.200,00	4.200,00	76,51
04050107	Assembleias Distritais	5,00					5,00	5,00	5,00	
0407	INSTITUIÇÕES SEM FINS LUCRATIVOS	279.000,00	257.441,59		257.441,59	256.441,59	21.558,41	22.558,41	1.000,00	91,91
040701	INSTITUIÇÕES SEM FINS LUCRATIVOS	279.000,00	257.441,59		257.441,59	256.441,59	21.558,41	22.558,41	1.000,00	91,91
0408	FAMÍLIAS	171.385,00	155.059,24		155.059,24	155.059,24	16.325,76	16.325,76		90,47
040802	OUTRAS	171.385,00	155.059,24		155.059,24	155.059,24	16.325,76	16.325,76		90,47
05	SUBSÍDIOS	5,00	4.008,18		4.008,18	4.008,18	5,00	5,00		
0508	FAMÍLIAS	5,00					5,00	5,00		
050803	OUTRAS	5,00					5,00	5,00		
06	OUTRAS DESPESAS CORRENTES	28.000,00	16.718,01		16.718,01	16.718,01	11.281,99	11.281,99		59,71
0602	DIVERSAS	28.000,00	16.718,01		16.718,01	16.718,01	11.281,99	11.281,99		59,71
060201	IMPOSTOS E TAXAS	3.500,00	2.542,92		2.542,92	2.542,92	957,08	957,08		72,65
060203	OUTRAS	24.500,00	14.175,09		14.175,09	14.175,09	10.324,91	10.324,91		57,86
06020301	Outras Restituições	20.000,00	10.166,91		10.166,91	10.166,91	9.833,09	9.833,09		50,83
06020305	Outras	4.500,00	4.008,18		4.008,18	4.008,18	491,82	491,82		89,07
07	D E S P E S A S D E C A P I T A L	4.406.459,00	3.523.369,25		3.523.369,25	2.706.588,69	883.089,75	1.699.870,31	816.780,56	61,42
0701	AQUISIÇÃO DE BENS DE CAPITAL	2.933.113,00	2.162.308,52		2.162.308,52	1.353.316,40	770.804,48	1.579.796,60	808.992,12	46,14
070101	INVESTIMENTOS	2.933.113,00	2.162.308,52		2.162.308,52	1.353.316,40	770.804,48	1.579.796,60	808.992,12	46,14
07010101	TERRENOS	71.900,00	70.087,50		70.087,50	70.087,50	1.812,50	1.812,50		97,49
07010102	HABITAÇÕES	500,00					500,00	500,00		
07010103	Aquisição	500,00					500,00	500,00		
07010104	EDIFÍCIOS	224.078,00	152.178,32		152.178,32	143.641,32	71.899,68	80.436,68	8.537,00	64,10
07010105	INSTALAÇÕES DE SERVIÇOS	68.913,00	8.537,00		8.537,00	8.537,00	60.376,00	68.313,00	8.537,00	
07010106	INSTALAÇÕES DESPORTIVAS E RECREATIVAS	75,00					75,00	75,00		
07010107	MERCADOS E INSTALAÇÕES DE FISCALIZAÇÃO SANITÁRIA	75,00					75,00	75,00		
07010108	ESCOLAS	21.500,00	19.383,18		19.383,18	19.383,18	2.116,82	2.116,82		90,15
07010109	OUTROS	133.515,00	124.258,14		124.258,14	124.258,14	9.256,86	9.256,86		93,07
070104	CONSTRUÇÕES DIVERSAS	2.017.291,00	1.488.165,51		1.488.165,51	799.703,88	529.125,47	1.217.587,12	688.461,65	39,64
07010401	Viadutos, Arruamentos e Obras Complementares	659.561,00	374.272,85		374.272,85	282.033,20	285.288,15	377.527,80	92.239,65	42,76
07010402	Sistemas de drenagem de águas residuais	7.500,00	7.398,50		7.398,50	7.398,50	101,50	101,50		98,65
07010403	Estações de tratamento de águas residuais	141.675,00	53.009,86		53.009,86	3.403,41	88.665,14	138.271,59	49.606,45	2,40
07010404	Iluminação pública	72.450,00	49.913,88		49.913,88	37.274,02	22.536,12	35.175,98	12.639,86	51,45
07010405	Parques e jardins	1.000,00	910,20		910,20	910,20	89,80	1.000,00	910,20	
07010407	Captação e distribuição de água	57.760,00	45.234,82		45.234,82	45.234,82	12.525,18	12.525,18		78,32
07010408	Instalações desportivas e recreativas	4.500,00					4.500,00	4.500,00		
07010409	Sinalização e trânsito	386.332,00	305.624,50		305.624,50	276.338,03	80.707,50	109.993,97	29.286,47	71,53
07010413	Outros	31.770,00	30.288,52		30.288,52	22.477,30	1.481,48	9.292,70	7.811,22	19,75
070106	MATERIAL DE TRANSPORTE	654.743,00	621.512,40		621.512,40	125.544,60	33.230,60	529.198,40	495.967,80	19,17
07010602	Outro	40.000,00	15.707,67		15.707,67	15.707,67	24.292,33	24.292,33		39,27
070107	EQUIPAMENTO DE INFORMÁTICA	40.000,00	15.707,67		15.707,67	15.707,67	24.292,33	24.292,33		39,27
070108	SOFTWARE INFORMÁTICO	70.750,00	52.525,69		52.525,69	47.018,72	18.224,31	23.731,28	5.506,97	66,46
070109	EQUIPAMENTO ADMINISTRATIVO	133.205,00	116.165,61		116.165,61	50.093,93	17.039,39	91.132,69	74.093,30	31,58
070110	EQUIPAMENTO BÁSICO	62.250,00	52.203,56		52.203,56	42.072,31	10.046,44	11.596,15	1.549,71	81,37
07011001	Equipamento de recolha de resíduos	50.750,00	46.247,48		46.247,48	39.952,70	4.502,52	10.797,30	6.294,78	78,72
07011002	Outro	10.000,00	9.939,63		9.939,63	9.939,63	60,37	60,37		99,40
070111	FERRAMENTAS E UTENSÍLIOS	40.750,00	36.307,85		36.307,85	30.033,07	4.442,15	10.736,93	6.294,78	73,65
070113	INVESTIMENTOS INCORPÓREOS	5.000,00	1.926,18		1.926,18	1.926,18	3.307,82	3.307,82		38,52
070115	OUTROS INVESTIMENTOS	43.595,00	41.205,00		41.205,00	41.205,00	2.390,00	2.390,00		94,52
		213.794,00	125.895,98		125.895,98	101.347,27	87.898,02	112.446,73	24.548,71	47,40

MAPA DO CONTROLO ORÇAMENTAL DA DESPESA

ENTIDADE: MSJESQUEIRA - MUNICÍPIO DE S. JOÃO DA PESQUEIRA

Período: 2017/01/01 a 2017/12/31

ANO 2017
PÁG. 4

ECONÓMICA (1)	CLASSIFICAÇÃO DESCRIÇÃO (2)	DOTAÇÕES CORRIGIDAS (3)		COMPROMISSOS ASSUMIDOS			DESPESA PAGA (7)	DIFERENÇAS			GRAU DE EXECUÇÃO ORÇAMENTAL DA DESPESA (11) a)
		EXERCÍCIO (4)	EXERCÍCIO FUTUROS (5)	TOTAL (6)	DOTAÇÃO NÃO COMPROMETIDA (8 = 3 - 4)	SALDO (9 = 3 - 7)		COMPROMISSOS POR PAGAR (10 = 4 - 7)			
08	TRANSFERÊNCIAS DE CAPITAL	901.110,00	788.833,73	1.425.172,09	636.338,36	1.425.172,09	781.045,29	112.276,27	120.064,71	7.788,44	86,63
0801	SOCIEDADES E QUASE-SOCIEDADES NÃO FINANCEIRAS	42.000,00	37.000,00	37.000,00	37.000,00	37.000,00	37.000,00	5.000,00	5.000,00		88,10
080102	PRIVADAS	42.000,00	37.000,00	37.000,00	37.000,00	37.000,00	37.000,00	5.000,00	5.000,00		88,10
0805	ADMINISTRAÇÃO LOCAL	709.110,00	709.103,36	709.103,36	709.103,36	709.103,36	709.103,36	6,64	6,64		100,00
080501	CONTINENTE	709.110,00	709.103,36	709.103,36	709.103,36	709.103,36	709.103,36	6,64	6,64		100,00
08050102	Freguesias	709.110,00	709.103,36	709.103,36	709.103,36	709.103,36	709.103,36	6,64	6,64		100,00
0807	INSTITUIÇÕES SEM FINS LUCRATIVOS	150.000,00	42.730,37	679.068,73	636.338,36	679.068,73	34.941,93	107.269,63	115.058,07	7.788,44	23,29
080701	INSTITUIÇÕES SEM FINS LUCRATIVOS	150.000,00	42.730,37	679.068,73	636.338,36	679.068,73	34.941,93	107.269,63	115.058,07	7.788,44	23,29
09	ACTIVOS FINANCEIROS	66.715,00	66.706,00	66.706,00	66.706,00	66.706,00	66.706,00	9,00	9,00		99,99
0906	EMPRÉSTIMOS A MÉDIO E LONGO PRAZOS	5,00	5,00	5,00	5,00	5,00	5,00	5,00	5,00		100,00
090601	SOCIEDADES E QUASE-SOCIEDADES NÃO FINANCEIRAS - PRI	5,00	5,00	5,00	5,00	5,00	5,00	5,00	5,00		100,00
09060101	Programa Finícia	5,00	5,00	5,00	5,00	5,00	5,00	5,00	5,00		100,00
0908	UNIDADES DE PARTICIPAÇÃO	66.710,00	66.706,00	66.706,00	66.706,00	66.706,00	66.706,00	4,00	4,00		100,00
090802	SOCIEDADES E QUASE-SOCIEDADES NÃO FINANCEIRAS- PÚB	66.710,00	66.706,00	66.706,00	66.706,00	66.706,00	66.706,00	4,00	4,00		100,00
10	PASSIVOS FINANCEIROS	505.521,00	505.521,00	505.521,00	3.556.249,63	4.061.770,63	505.521,00	4,00	4,00		100,00
1006	EMPRÉSTIMOS A MÉDIO E LONGO PRAZOS	505.521,00	505.521,00	505.521,00	3.556.249,63	4.061.770,63	505.521,00	4,00	4,00		100,00
100603	SOCIEDADES FINANCEIRAS - BANCOS E OUTRAS INSTITUIÇÕES FINANCEIRAS	505.521,00	505.521,00	505.521,00	3.556.249,63	4.061.770,63	505.521,00	4,00	4,00		100,00
	TOTAL	12.153.873,00	10.720.684,25	16.367.223,75	5.646.539,50	16.367.223,75	8.968.672,38	1.433.188,75	3.185.200,62	1.752.011,87	73,79

(a) (11 = 7 / 3 * 100)

Em _____ de _____

Em _____ de _____

MAPA DO CONTROLE ORÇAMENTAL DA RECEITA

ENTIDADE MSJESQUEIRA

MUNICÍPIO DE S. JOÃO DA PESQUEIRA

Período: 2017/01/01 a 2017/12/31

ANO 2017

PÁG. 1

CÓDIGO (1)	CLASSIFICAÇÃO ECONÔMICA DESCRIÇÃO (2)	PREVISÕES CORRIGIDAS (3)	RECEITAS POR COBRAR NO INÍCIO DO ANO (4)	RECEITAS LIQUIDADAS (5)	LIQUIDAÇÕES ANULADAS (6)	RECEITAS COBRADAS BRUTAS (7)	REEMBOLSOS/RESTITUIÇÕES		RECEITA COBRADA LIQUIDA (10 = 7-9)	RECEITAS POR COBRAR NO FINAL DO ANO DAS (11=4+5-6-7)	GRAU EXEC. FINAN REC. (12)a
							EMITIDOS (8)	PAGOS (9)			
	RECEITAS CORRENTES	8.490.493,00	159.194,89	8.204.904,44	9.150,31	8.152.995,12			8.152.995,12	201.953,90	96,0
01	IMPOSTOS DIRECTOS	780.000,00		831.133,40		831.133,40			831.133,40		106,6
0102	OUTROS	780.000,00		831.133,40		831.133,40			831.133,40		106,6
010202	IMPOSTO MUNICIPAL SOBRE IMÓVEIS	430.000,00		414.314,12		414.314,12			414.314,12		96,4
010203	IMPOSTO ÚNICO DE CIRCULAÇÃO	115.000,00		122.261,77		122.261,77			122.261,77		106,3
010204	IMPOSTO MUNICIPAL SOBRE AS TRANSMISSÕES ONEROSAS DE IMÓVEIS	210.000,00		188.481,89		188.481,89			188.481,89		89,8
010205	DERRAMA	25.000,00		106.075,62		106.075,62			106.075,62		424,3
02	IMPOSTOS INDIRECTOS	40,00	5.096,83	27.968,68	1.724,50	24.791,89			24.791,89	6.549,12	61979
0202	OUTROS	40,00	5.096,83	27.968,68	1.724,50	24.791,89			24.791,89	6.549,12	61979
020206	IMPOSTOS INDIRECTOS ESPECÍFICOS DAS AUTARQUIAS LOC	40,00	5.096,83	27.968,68	1.724,50	24.791,89			24.791,89	6.549,12	61979
02020601	Mercados e Feiras	5,00	5.096,83	27.964,68	1.724,50	24.787,89			24.787,89	6.549,12	49575
02020602	Loteamentos e Obras	5,00									7,8
02020603	Ocupação de Via Pública	5,00									
02020605	Publicidade	5,00									
02020606	Saneamento	5,00									
02020699	Outros	15,00		4,00		4,00			4,00		26,7
0202069901	Taxa Municipal de Direitos de Passagem	5,00									
0202069902	Taxa de Depósito da Ficha Técnica da Habitação	5,00									
0202069999	Outros	5,00									
04	TAXAS, MULTAS E OUTRAS PENALIDADES	249.325,00	31.748,54	201.193,63	531,23	192.230,46			192.230,46	40.180,48	80,0
0401	TAXAS	243.235,00	31.745,08	187.634,56	520,40	178.689,22			178.689,22	40.170,02	73,5
040123	TAXAS ESPECÍFICAS DAS AUTARQUIAS LOCAIS	243.235,00	31.745,08	187.634,56	520,40	178.689,22			178.689,22	40.170,02	73,5
04012301	Mercados e Feiras	15.000,00	8,98	621,40	388,50	621,40			621,40	8,98	4,1
04012302	Loteamentos e Obras	15.000,00		25.333,73		24.945,23			24.945,23		166,3
04012303	Ocupação de Via Pública	3.000,00		2.455,90		2.455,90			2.455,90		81,9
04012305	Caça, uso e porte de arma	200,00									
04012306	Saneamento	200,00									
04012399	Outros	200.000,00	31.632,10	147.654,04	101,89	139.048,21			139.048,21	40.136,04	69,5
0401239901	Taxa de Depósito da Ficha Técnica da Habitação	10.035,00	104,00	11.569,49	30,01	11.618,48			11.618,48	25,00	115,8
0401239902	Taxa pela emissão do certificado de registro	5,00									
0401239999	Outras	30,00		46,14		46,14			46,14		153,8
0402	MULTAS E OUTRAS PENALIDADES:	10.000,00	104,00	11.523,35	30,01	11.572,34			11.572,34	25,00	115,7
040201	JUROS DE MORA	6.090,00	3,46	13.559,07	10,83	13.541,24			13.541,24	10,46	222,4
040202	JUROS COMPENSATÓRIOS	5.500,00	3,46	13.376,38	10,83	13.358,55			13.358,55	10,46	242,9
040204	COIMAS E PENALIDADES POR CONTRA ORDENAÇÕES	300,00		182,69		182,69			182,69		60,9
040299	MULTAS E PENALIDADES DIVERSAS	15,00									
04029901	Multas	5,00									
04029902	Taxas de relare	5,00									
04029999	Outras	5,00									

(a) (12 = 10 / 3 * 100)

MAPA DO CONTROLO ORÇAMENTAL DA RECEITA

ANO 2017
PÁG. 2

Período: 2017/01/01 a 2017/12/31

MUNICÍPIO DE S. JOÃO DA PESQUEIRA

ENTIDADE MSJPESQUEIRA

CÓDIGO (1)	DESCRIÇÃO (2)	PREVISÕES CORRIGIDAS (3)	RECEITAS POR COBRAR NO INÍCIO DO ANO (4)	RECEITAS LIQUIDADAS (5)	LIQUIDAÇÕES ANULADAS (6)	RECEITAS COBRADAS BRUTAS (7)	REEMBOLSOS/RESTITUIÇÕES		RECEITA COBRADA LIQUIDA (10 = 7-9)	RECEITAS POR COBRAR NO FINAL DO ANO (11=4+5-6-7)	GRAU EXEC. FINAN. DAS REC. (12)a
							EMITIDOS (8)	PAGOS (9)			
05	RENDIMENTOS DE PROPRIEDADE	412.685,00		434.297,46		434.297,46			434.297,46		105.2
0502	JUROS - SOCIEDADES	150,00		3,25		3,25			3,25		2.2
050201	FINANCEIRAS	150,00		3,25		3,25			3,25		2.2
0507	BANCOS E OUTRAS INSTITUIÇÕES	12.510,00		3.324,20		3.324,20			3.324,20		26.6
050702	DIVIDENDOS E PARTICIPAÇÕES	12.500,00		3.324,20		3.324,20			3.324,20		26.6
050703	Empresas públicas municipais	5,00									
050799	e intermunicipais	5,00									
0510	Outras	400.025,00		430.970,01		430.970,01			430.970,01		107.7
051001	RENDAS	5,00									
051003	TERRENOS	5,00									
051004	HABITAÇÕES	5,00									
051005	EDIFÍCIOS	5,00									
05100501	BENS DE DOMÍNIO PÚBLICO	400.005,00		430.970,01		430.970,01			430.970,01		107.7
05100599	Rendas de concessão	400.000,00		430.970,01		430.970,01			430.970,01		107.7
051099	Outros	5,00									
06	Outros	6.133.508,00		5.914.069,91		5.914.069,91			5.914.069,91		96.4
0601	TRANSFERÊNCIAS CORRENTES	10,00									
060101	SOCIEDADES E	10,00									
06010102	QUASE-SOCIEDADES NÃO	5,00									
06010199	FINANCEIRAS	5,00									
0603	Empresas Públicas Municipais	10,00									
060301	e Intermunicipais	5,00									
06030101	Outras	5,00									
06030102	ADMINISTRAÇÃO CENTRAL	6.133.478,00		5.914.069,91		5.914.069,91			5.914.069,91		96.4
06030103	ESTADO	5.738.858,00		5.710.159,55		5.710.159,55			5.710.159,55		99.5
06030199	Fundo de Equilíbrio	5.331.344,00		5.332.570,94		5.332.570,94			5.332.570,94		100.0
06030102	Financeiro	219.133,00		219.183,00		219.183,00			219.183,00		100.0
06030103	Fundo Social Municipal	101.326,00		101.326,00		101.326,00			101.326,00		100.0
0603019901	Participação fina no IRS	87.095,00		57.079,61		57.079,61			57.079,61		65.6
0603019902	Outras	5,00									
0603019903	DGAL - TRANSPORTES ESCOLARES	12.000,00									
0603019999	IFAP - GABINETE TÉCNICO	45.000,00		37.254,00		37.254,00			37.254,00		82.8
060306	FLORESTAL	30.000,00		19.825,61		19.825,61			19.825,61		66.1
06030601	OUTRAS	43.705,00									
0603060101	ESTADO- PARTICIPAÇÃO	43.705,00									
0603060199	COMUNITÁRIA EM PROJECTOS	5,00									
060307	CO-	43.705,00									
06030701	FSE	43.700,00									
0603070101	PEPAL- ESTÁGIOS	5,00									
0603070102	PROFISSIONAIS NA	350.915,00		203.910,36		203.910,36			203.910,36		58.1
0603070103	ADMINISTRAÇÃO PÚBLICA LOCAL	208.415,00		67.347,93		67.347,93			67.347,93		32.3
0603070104	OUTROS	69.400,00		67.347,93		67.347,93			67.347,93		97.0
0603070105	SERVIÇOS E FUNDOS AUTÓNOMOS	134.000,00									
0603070106	IEFP	5,00									
0603070107	CONTRATO EMPREGO INSERÇÃO +	5,00									
0603070108	Medida Estágios - Emprego	5,00									
0603070109	Medida Passaporte - Emprego	5,00									
0603070110	Programa Estágios	5,00									
0603070111	Profissionais	5.000,00									
0603070112	Gabinete de Inserção	5,00									
0603070113	Profissional	142.500,00		136.562,43		136.562,43			136.562,43		95.8
06030702	OUTROS	5,00									
0603070201	DREN	5,00									

(a) (12 = 10 / 3 * 100)

MAPA DO CONTROLO ORÇAMENTAL DA RECEITA

ANO 2017
PÁG. 3

Período: 2017/01/01 a 2017/12/31

MUNICÍPIO DE S. JOÃO DA PESQUEIRA

ENTIDADE	CLASSIFICAÇÃO ECONÓMICA	PREVISÕES CORRIGIDAS	RECEITAS POR COBRAR NO INÍCIO DO ANO	RECEITAS LIQUIDADAS	LIQUIDAÇÕES ANULADAS	RECEITAS COBRADAS BRUTAS	REEMBOLSOS/RESTITUIÇÕES		RECEITA COBRADA LIQUIDA	RECEITAS POR COBRAR NO FINAL DO ANO	GRAU EXEC. FINAN. DAS REC. (12) a
							EMITIDOS	PAGOS			
CÓDIGO	DESCRIÇÃO	(3)	(4)	(5)	(6)	(7)	(8)	(9)	(10 = 7-9)	(11=4+5-6-7)	(12) a
0603070201	PROGRAMA DE EXPANSÃO E DESENVOLVIMENTO DA EDUCAÇÃO PRÉ-ESCOLAR	85.000,00	122.349,52	10.184,40		10.184,40			10.184,40		12.0
0603070202	PROGRAMA ACTIVIDADES DE ENRIQUECIMENTO CURRICULAR PRÉ-ESCOLAR E 1.º CICLO	10.000,00	93.337,12	33.557,65		33.557,65			33.557,65		335.6
0603070203	PROGRAMA DE GENERALIZAÇÃO DO FORNECIMENTO DE REPEIÇÕES ESCOLARES	35.000,00	122.349,52	72.613,00		72.613,00			72.613,00		207.5
0603070299	OUTROS	12.500,00		20.207,38		20.207,38			20.207,38		161.7
0605	ADMINISTRAÇÃO LOCAL	5,00									
060501	CONTINENTE	5,00									
0607	INSTITUIÇÕES SEM FINS LUCRATIVOS	5,00									
060701	INSTITUIÇÕES SEM FINS LUCRATIVOS	5,00									
0608	FAMÍLIAS	5,00									
060801	FAMÍLIAS	5,00									
0609	RESTO DO MUNDO	5,00									
060901	UNIÃO EUROPEIA	5,00									
07	INSTITUIÇÕES										
0701	VENDA DE BENS E SERVIÇOS CORRENTES	794.925,00	122.349,52	652.269,47	6.884,58	612.510,11			612.510,11	155.234,30	77.1
070101	VENDA DE BENS	600.535,00	93.337,12	434.776,40	4.775,12	404.263,39			404.263,39	119.075,01	67.3
070103	MATERIAL DE ESCRITÓRIO	5,00									
070105	PUBLICAÇÕES E IMPRESSOS	250,00		297,02	21,20	275,82			275,82		110.3
070106	BENS INUTILIZADOS	5,00									
070106	PRODUTOS AGRÍCOLAS E PECUÁRIOS	5,00									
070108	MERCADORIAS	600.250,00	93.337,12	433.419,41	4.753,92	402.927,60			402.927,60	119.075,01	67.1
07010801	Água	600.000,00	93.332,20	431.590,88	4.745,29	401.107,70			401.107,70	119.070,09	66.9
07010802	Outros	250,00	4,92	1.828,53	8,63	1.819,90			1.819,90	4,92	728.0
070109	MATÉRIAS DE CONSUMO	5,00									
070110	DESPERDÍCIOS, RESÍDUOS E REFUGOS	10,00									
07011001	SUCATA	5,00									
07011099	OUTROS	5,00									
070199	OUTROS	5,00		1.059,97		1.059,97			1.059,97		211.99
0702	SERVIÇOS	160.890,00	23.766,40	195.711,96	2.059,46	185.082,63			185.082,63	32.336,27	4
070201	ALUGUER DE ESPAÇOS E EQUIPAMENTOS	5,00		221,00		221,00			221,00		4420.
070203	VISTORIAS E ENSAIOS	5,00									0
070208	SERVIÇOS SOCIAIS, RECREATIVOS, CULTURAIS E DESPORT	30.605,00		29.436,30		29.436,30			29.436,30		96.2
07020801	Serviços sociais	5,00									
07020802	Serviços recreativos	100,00		85,00		85,00			85,00		85.0
07020803	Serviços culturais	5.500,00		3.660,50		3.660,50			3.660,50		66.9
07020804	Serviços desportivos	25.000,00		25.670,80		25.670,80			25.670,80		102.7
070209	SERVIÇOS ESPECÍFICOS DAS AUTARQUIAS	130.270,00	23.766,40	166.054,66	2.059,46	155.425,33			155.425,33	32.336,27	119.3
07020901	Saneamento	250,00	2.393,30	28.439,86	1.800,52	25.076,17			25.076,17	3.956,47	100.30
07020902	Resíduos Sólidos	120.000,00	21.373,10	127.162,87	258,94	119.897,23			119.897,23	28.379,80	5
07020903	Transportes Colectivos de Pessoas e Mercadorias	10,00									99.9

(a) (12 = 10 / 3 * 100)

MAPA DO CONTROLE ORÇAMENTAL DA RECEITA

ENTIDADE MSJPESQUEIRA

MUNICÍPIO DE S. JOÃO DA PESQUEIRA

Período: 2017/01/01 a 2017/12/31

ANO 2017

PÁG. 4

CÓDIGO (1)	DESCRIÇÃO (2)	PREVISÕES CORRIGIDAS (3)	RECEITAS POR COBRAR NO INÍCIO DO ANO (4)	RECEITAS LIQUIDADAS (5)	LIQUIDAÇÕES ANULADAS (6)	RECEITAS COBRADAS BRUTAS (7)	REEMBOLSOS/RESTITUIÇÕES		RECEITA COBRADA LIQUIDA (10 = 7-9)	RECEITAS POR COBRAR NO FINAL DO ANO DAS REC. (11=4+5-6-7)	GRAU EXEC. FINAN REC. (12)a
							EMITIDOS (8)	PAGOS (9)			
0702090303	Transportes de pessoas e mercadorias	5,00									
0702090399	Outros	5,00		834,98		834,98			834,98		16,7
07020904	Trabalhos por Conta de Particulares	5.000,00									
07020905	Cemitérios	2.500,00		5.800,00		5.800,00			5.800,00		232,0
07020906	Mercados e Feiras	5,00		61,95		61,95			61,95		1239,0
07020908	Parques de Campismo	2.500,00		3.755,00		3.755,00			3.755,00		150,2
07020909	Outros	5,00									
070299	OUTROS	5,00									
07029901	Encargos de cobrança de receitas	5,00									
0703	RENDAS	33.500,00	5.246,00	21.781,11	50,00	23.164,09			23.164,09	3.813,02	69,1
070301	HABITAÇÕES	18.500,00	1.495,39	20.237,46	50,00	21.620,44			21.620,44	62,41	116,9
070302	EDIFÍCIOS	10.000,00		1.543,65		1.543,65			1.543,65		15,4
070399	OUTRAS	5.000,00	3.750,61							3.750,61	
08	OUTRAS RECEITAS CORRENTES	120.010,00		143.971,89	10,00	143.961,89			143.961,89		120,0
0801	OUTRAS	120.010,00		143.971,89	10,00	143.961,89			143.961,89		120,0
080199	OUTRAS	120.010,00		143.971,89	10,00	143.961,89			143.961,89		120,0
08019903	IVA Reembolsado	5,00									
08019904	IVA inversão da liquidação	5,00									
08019999	Diversas	120.000,00		143.971,89	10,00	143.961,89			143.961,89		120,0
09	RECEITAS DE CAPITAL	3.663.375,00		802.950,00		802.950,00			802.950,00		21,9
0901	VENDAS DE BENS DE INVESTIMENTO	123.070,00		41.755,25		41.755,25			41.755,25		33,9
090101	TERRENOS	11.025,00		38.903,25		38.903,25			38.903,25		352,9
090102	SOCIEDADES E QUASE-SOCIEDADES NÃO FINANCEIRAS	11.000,00		19.210,00		19.210,00			19.210,00		174,6
090103	SOCIEDADES FINANCEIRAS	5,00									
090104	ADMINISTRAÇÃO PÚBLICA - ADMINISTRAÇÃO PÚBLICA - ADMINISTRAÇÃO PÚBLICA - ADMINISTRAÇÃO CENTRAL - ESTADO	5,00									
090109	SOCIEDADES FINANCEIRAS	5,00									
090110	ADMINISTRAÇÃO PÚBLICA - ADMINISTRAÇÃO CENTRAL - SERVIÇOS E FUNDOS AUTÔNOMOS	5,00									
0902	INSTITUIÇÕES SEM FINS LUCRATIVOS	5,00									
090210	FAMÍLIAS	5,00		19.693,25		19.693,25			19.693,25		39386
0903	HABITAÇÕES	68.000,00									5,0
090301	FAMÍLIAS	68.000,00									
090302	EDIFÍCIOS	20,00									
090303	SOCIEDADES E QUASE-SOCIEDADES NÃO FINANCEIRAS	5,00									
090309	SOCIEDADES FINANCEIRAS	5,00									
090310	INSTITUIÇÕES SEM FINS LUCRATIVOS	5,00									
0904	OUTROS BENS DE INVESTIMENTO	44.025,00		2.852,00		2.852,00			2.852,00		6,5
090401	SOCIEDADES E QUASE-SOCIEDADES NÃO FINANCEIRAS	44.010,00		2.852,00		2.852,00			2.852,00		6,5
09040101	Equipamento de Transporte	5,00									

MAPA DO CONTROLO ORÇAMENTAL DA RECEITA

ANO 2017
PÁG. 5

Período: 2017/01/01 a 2017/12/31

MUNICÍPIO DE S. JOÃO DA PESQUEIRA

ENTIDADE MSUPESQUEIRA

CÓDIGO (1)	CLASSIFICAÇÃO ECONÓMICA DESCRIÇÃO (2)	PREVISÕES CORRIGIDAS (3)	RECEITAS POR COBRAR NO INÍCIO DO ANO (4)	RECEITAS LIQUIDADAS (5)	LIQUIDAÇÕES ANULADAS (6)	RECEITAS COBRADAS BRUTAS (7)	REEMBOLSOS/RESTITUIÇÕES		RECEITA COBRADA LIQUIDA (10 = 7-9)	RECEITAS POR COBRAR NO FINAL DO ANO (11=4+5-6-7)	GRÁU EXEC. FINAN DAS REC. (12) a
							EMITIDOS (8)	PAGOS (9)			
09040102	Maquinaria e Equipamento	5,00									
09040103	Outros	44.000,00		2.852,00		2.852,00			2.852,00		6.5
090410	Famílias	15,00									
09041001	Equipamento de transporte	5,00									
09041002	Maquinaria e equipamento	5,00									
09041003	Outros	5,00									
10	TRANSFERÊNCIAS DE CAPITAL	3.540.280,00		760.583,59		760.583,59			760.583,59		21.5
1001	SOCIEDADES E QUASE-SOCIEDADES NÃO FINANCEIRAS	10,00									
100101	PÚBLICAS	10,00									
10010102	Empresas Públicas Municipais e Inter Municipais	5,00									
10010199	Outras	5,00									
1003	ADMINISTRAÇÃO CENTRAL	3.540.250,00		758.330,20		758.330,20			758.330,20		21.4
100301	ESTADO	592.382,00		592.372,00		592.372,00			592.372,00		100.0
10030101	Fundo de Equilíbrio Financeiro (Capital)	592.372,00		592.372,00		592.372,00			592.372,00		100.0
10030104	COOPERAÇÃO TÉCNICA E FINANCEIRA	5,00									
10030199	Outras	5,00									
100307	ESTADO - PARTICIPAÇÃO COMUNITÁRIA EM PROJECTOS CO-FINANCIADOS	2.947.868,00		165.958,20		165.958,20			165.958,20		5.6
10030701	FEDER	2.947.863,00		165.958,20		165.958,20					
10030799	Outros	5,00									
1005	ADMINISTRAÇÃO LOCAL	5,00									
100501	CONTINENTE	5,00									
1007	INSTITUIÇÕES SEM FINS LUCRATIVOS	5,00									
100701	INSTITUIÇÕES SEM FINS LUCRATIVOS	5,00									
1008	FAMÍLIAS	5,00									
100801	FAMÍLIAS	5,00									
1009	RESTO DO MUNDO	5,00									
100901	UNIÃO EUROPEIA - INSTITUIÇÕES	5,00									
11	ACTIVOS FINANCEIROS	10,00		2.253,39		2.253,39			2.253,39		45067
1106	EMPRÉSTIMOS A MÉDIO E LONGO PRAZOS	5,00									.8
110601	SOCIEDADES E QUASE-SOCIEDADES NÃO FINANCEIRA	5,00							2.253,39		45067
1108	ACÇÕES E OUTRAS PARTICIPAÇÕES	5,00									.8
110801	SOCIEDADES E QUASE-SOCIEDADES NÃO FINANCEIRAS	5,00							611,16		6111.6
12	PASSIVOS FINANCEIROS	5,00									12223
1206	EMPRÉSTIMOS A MÉDIO E LONGO PRAZOS	5,00									.2
120601	SOCIEDADES E QUASE-SOCIEDADES NÃO FINANCEIRA	5,00							611,16		12223
13	OUTRAS RECEITAS DE CAPITAL	10,00									.2
1301	OUTRAS RECEITAS DE CAPITAL	10,00									.2

(a) (12 = 10 / 3 * 100)

MAPA DO CONTROLE ORÇAMENTAL DA RECEITA

ENTIDADE MSJPESQUEIRA

MUNICÍPIO DE S. JOÃO DA PESQUEIRA

Período: 2017/01/01 a 2017/12/31

ANO 2017
PÁG. 6

CÓDIGO (1)	CLASSIFICAÇÃO ECONÔMICA DESCRIÇÃO (2)	PREVISÕES CORRIGIDAS (3)	RECEITAS POR COBRAR NO INÍCIO DO ANO (4)	RECEITAS LIQUIDADAS (5)	LIQUIDAÇÕES ANULADAS (6)	RECEITAS COBRADAS BRUTAS (7)	REEMBOLSOS/RESTITUIÇÕES		RECEITA COBRADA LIQUIDA (10 = 7-9) (11=4+5-6-7)	RECEITAS POR COBRAR NO FINAL DO ANO REC. (12)a	GRU EXEC. FINAN DAS REC. (12)b
							EMITIDOS (8)	PAGOS (9)			
130101 130199	INDEMNIZAÇÕES OUTRAS	5,00 5,00									
	OUTRAS RECEITAS	5,00		82,29		82,29			82,29		1645,8
15	REPOSIÇÕES NÃO ABATIDAS NOS PAGAMENTOS	5,00		82,29		82,29			82,29		1645,8
1501	REPOSIÇÕES NÃO ABATIDAS NOS PAGAMENTOS	5,00		82,29		82,29			82,29		1645,8
150101	REPOSIÇÕES NÃO ABATIDAS NOS PAGAMENTOS	5,00		82,29		82,29			82,29		1645,8
	TOTAL	12.153.873,00	159.194,89	9.007.936,73	9.150,31	8.956.027,41			8.956.027,41	201.953,90	73,7

(a) (12 = 10 / 3 * 100)

Em _____ de _____ de _____

Em _____ de _____ de _____

GRANDES OPÇÕES DO PLANO

DOTAÇÕES INICIAIS
DO ANO 2017

PÁGINA : 1

OBJETIVO	CÓDIGO DA CLASSIFIC. ECONÔMICA	CÓDIGO/ANO/TIPO/NUM. DO PROJ. AÇÃO	DESCRIÇÃO	FORMA DE REALIZAÇÃO	FONTE DE FINANCIAMENTO			PESQUISA		DADOS		REALIZADO		DESPESAS DE INVESTIMENTO (PREVISÃO)				TOTAL PREVISIVO
					AC	AA	FC	SAVEL	EX	INÍCIO	FIM	PAGA. ATÉ 1-OUT-2016	PAGAM. PERV DE OUT-JEZ	NÃO DEBITADO		ANOS SEQUENTES		
														2018	2019	2020	OUTROS	
TOTAL										2018	2019	2020	OUTROS					
1.1.1.1.1.1.	02/0701001	2015 I 1	REPARAÇÃO E BENEFICIAÇÕES Gerais no edifício dos Paços do Município	EMPRESARIAL	100.0	AA	AA	AA	2005/01/01	2019/12/31	0	0	608.140,00	366.775,00	851.800,00	489.500,00	489.500,00	2.805.715,00
1.1.1.1.1.1.	02/0701002	2015 I 2	Aquisição de maquinaria e equipamento diversos para Armazém	OUTRA	100.0	AA	AA	AA	2010/01/01	2019/12/31	0	0	439.565,00	323.850,00	623.000,00	333.000,00	333.000,00	2.052.415,00
1.1.1.1.1.1.	02/0701003	2015 I 3	Aquisição de equipamento Informático diverso	OUTRA	100.0	AA	AA	AA	2010/01/01	2019/12/31	5	5	439.565,00	323.850,00	623.000,00	333.000,00	333.000,00	2.052.415,00
1.1.1.1.1.1.	02/0701004	2015 I 4	Aquisição de mobiliário e equipamento diverso	OUTRA	100.0	AA	AA	AA	2010/01/01	2019/12/31	5	5	439.565,00	323.850,00	623.000,00	333.000,00	333.000,00	2.052.415,00
1.1.1.1.1.1.	02/0701005	2015 I 5	Aquisição/remoção de licenças de software Informático diverso	OUTRA	100.0	AA	AA	AA	2010/01/01	2020/12/31	5	5	10.000,00	10.000,00	10.000,00	10.000,00	10.000,00	1.142.500,00
1.1.1.1.1.1.	02/0701006	2015 I 6	Adaptação de imóvel a Arquivo Municipal	EMPRESARIAL	100.0	AA	AA	AA	2010/01/01	2020/12/31	0	0	20.000,00	20.000,00	30.000,00	30.000,00	30.000,00	40.000,00
1.1.1.1.1.1.	02/0701007	2015 I 7	Estudos e projetos diversos	OUTRA	100.0	AA	AA	AA	2010/01/01	2019/12/31	5	5	25.000,00	25.000,00	25.000,00	20.000,00	20.000,00	90.000,00
1.1.1.1.1.1.	02/0701008	2015 I 8	Construção do Armazém Municipal	EMPRESARIAL	100.0	AA	AA	AA	2010/01/01	2018/12/31	0	0	30.000,00	30.000,00	30.000,00	30.000,00	30.000,00	20.000,00
1.1.1.1.1.1.	02/0701009	2015 I 9	Aquisição de software SIG	OUTRA	100.0	AA	AA	AA	2011/01/01	2020/12/31	5	5	18.500,00	18.500,00	18.500,00	18.500,00	18.500,00	74.000,00
1.1.1.1.1.1.	02/0701010	2015 I 10	Aquisição de software - Serviços online	OUTRA	15.0	85.0	AA	AA	2011/01/01	2019/12/31	5	5	75,00	425,00	500,00	500,00	500,00	2.000,00
1.1.1.1.1.1.	02/0701011	2015 I 11	Pequenas obras de reparação e conservação	OUTRA	100.0	AA	AA	AA	2015/01/01	2020/12/31	4	4	500,00	500,00	500,00	500,00	500,00	2.000,00
1.1.1.1.1.1.	02/0701012	2015 I 12	Instalação de rede wireless/WIFI no concelho	OUTRA	15.0	85.0	AA	AA	2013/01/01	2018/12/31	4	4	30.000,00	170.000,00	30.000,00	30.000,00	30.000,00	120.000,00
1.1.1.1.1.1.	02/0701013	2016 I 1	ADMISTRAÇÃO GERAL	OUTRA	15.0	85.0	AA	AA	2016/04/01	2018/12/31	0	0	25.000,00	153.000,00	180.000,00	30.000,00	30.000,00	100.000,00
1.1.1.1.1.1.	02/0701014	2016 I 2	Candideatura SMA-Software: Informação p/disponibilização serviços online 2.ª Fase	OUTRA	15.0	85.0	AA	AA	2016/04/01	2018/12/31	0	0	23.250,00	131.750,00	155.000,00	155.000,00	155.000,00	360.000,00
1.1.1.1.1.1.	02/0701015	2016 I 3	Candideatura SMA-Plataforma Comu-Hardware, suporte e criação de infra-estruturas 2.ª Fase	OUTRA	15.0	85.0	AA	AA	2016/04/01	2018/12/31	0	0	21.250,00	21.250,00	25.000,00	25.000,00	25.000,00	310.000,00
1.1.1.1.1.1.	02/0701016	2017 I 1	DIVERSAS NÃO ESPECIFICADAS	OUTRA	100.0	AA	AA	AA	2017/01/01	2017/12/31	0	0	159.915,00	12.000,00	130.000,00	130.000,00	130.000,00	549.915,00
1.1.1.1.1.1.	02/02020	2017 A 1	AQUISIÇÃO DE GPS PARA GERENCIAMENTO E	OUTRA	100.0	AA	AA	AA	2017/01/01	2017/12/31	0	0	12.915,00	12.915,00	130.000,00	130.000,00	130.000,00	12.000,00
1.1.1.1.1.1.	02/02019	2017 A 2	RE-ATRAMENTOS TOPOGRÁFICOS Pólo Técnico do Quadro Comunitário 2014/2020	OUTRA	100.0	AA	AA	AA	2017/01/01	2017/12/31	0	0	80.000,00	80.000,00	80.000,00	80.000,00	80.000,00	320.000,00
1.1.1.1.1.1.	02/02019	2017 A 3	Contratos de Manutenção dos Serviços Informáticos	OUTRA	100.0	AA	AA	AA	2017/01/01	2017/12/31	0	0	35.000,00	35.000,00	30.000,00	30.000,00	30.000,00	125.000,00
1.1.1.1.1.1.	02/02019	2017 A 4	Manutenção de fotocopiadoras e Impressoras	OUTRA	100.0	AA	AA	AA	2017/01/01	2017/12/31	0	0	20.000,00	20.000,00	20.000,00	20.000,00	20.000,00	80.000,00
1.2.			PROTEÇÃO CIVIL E LUTA CONTRA INCÊNDIOS						A TERMOSEPARAR ...				439.555,00	321.850,00	623.000,00	333.000,00	333.000,00	2.852.415,00
1.2.1.													168.575,00	44.945,00	228.000,00	156.500,00	156.500,00	753.300,00
1.2.1.1.													168.575,00	44.945,00	228.000,00	156.500,00	156.500,00	753.300,00

OBJETIVO	CÓDIGO DA CLASSIFIC. ECONÔMICA	CÓDIGO/ANO/TIPO/NUM. DO PROJ. AÇÃO	DESCRIÇÃO	FORMA DE REALIZAÇÃO	PORTE DE FINANCIAMENTO		RECURSO	DATA	REALIZADO		DESPESAS DE IN ATIVAMENTO (PERÍODO)				TOTAL PERÍODO			
					AC	AA			PAZAM. ATÉ 1-OCT-2016	PAGAM. PREV DE OUT-DEZ	TOTAL	DEFERIDO	NÃO DEFERIDO	ANOS SECURITIS				
					FC	AA			1-OCT-2016	DE OUT-DEZ				2018		2019	2020	OUTROS
								A TRANSFEREN ...										
1.2.1.	02/07011002	0101	PROTEÇÃO CIVIL E LUTA CONTRA INCÊNDIOS	OUTRA	100.0		AA	2009/01/01 2019/12/31 5			323.850,00	623.000,00	333.000,00	333.000,00	2.052.415,00			
1.2.1.1	02/07011002	0102	Serviço Municipal de Proteção Civil	OUTRA	100.0		AA	2009/01/01 2019/12/31 5			34.425,00	28.000,00	8.000,00	8.000,00	92.000,00			
1.2.1.1.1	02/07011002	0103	Saqueiros Florestais	OUTRA	100.0		AA	2009/01/01 2019/12/31 5			2.500,00	2.500,00	2.500,00	2.500,00	10.000,00			
1.2.1.1.1.1	02/07011002	0104	Construção de Belgote	EMPRESARIAL	15.0	85.0	AA	2011/01/01 2017/12/31 5			5.000,00	5.000,00	5.000,00	5.000,00	20.000,00			
1.2.1.1.1.1.1	02/07011002	0104	Aquisição de equipamento para lutas e gelo	OUTRA	15.0	85.0	AA	2012/01/01 2019/12/31 5			75,00	425,00	500,00	500,00	2.000,00			
1.2.1.1	02/07011002	0101	PROTEÇÃO CIVIL E LUTA CONTRA INCÊNDIOS	OUTRA	100.0		AA	2016/01/01 2017/12/31 0			8.500,00	51.300,00			62.300,00			
1.2.1.1	02/070115	0101	Red. Primária	OUTRA	15.0	85.0	AA	2016/01/01 2017/12/31 0			8.500,00	52.300,00			62.300,00			
1.2.1.1	02/070115	0101	PROTEÇÃO CIVIL E LUTA CONTRA INCÊNDIOS	OUTRA	100.0		AA	2017/01/01 2017/12/31 5			148.500,00	148.500,00	148.500,00	148.500,00	595.000,00			
1.2.1.1	02/040701	0101	Subsídios a associações humanitárias	OUTRA	100.0		AA	2017/01/01 2017/12/31 5			50.000,00	50.000,00	50.000,00	50.000,00	200.000,00			
1.2.1.1	02/040720	0102	Gabinete Técnico Municipal	OUTRA	100.0		AA	2017/01/01 2017/12/31 5			500,00	500,00	500,00	500,00	2.000,00			
1.2.1.1	02/040701	0103	Equipas de Intervenção	OUTRA	100.0		AA	2017/01/01 2017/12/31 5			35.000,00	35.000,00	35.000,00	35.000,00	140.000,00			
1.2.1.1	02/040701	0104	Tratamento	OUTRA	100.0		AA	2017/01/01 2017/12/31 5			65.000,00	60.000,00	60.000,00	60.000,00	245.000,00			
1.2.1.1	02/040802	0105	Subsídios a associações humanitárias	OUTRA	100.0		AA	2017/01/01 2017/12/31 5			3.000,00	3.000,00	3.000,00	3.000,00	12.000,00			
2.			Floresta e Jovens IN	OUTRA	100.0		AA	2017/01/01 2017/12/31 5			7.346.857,00	4.092.980,00	3.073.500,00	3.073.500,00	18.041.317,00			
2.1.			FUNÇÕES SOCIAIS								784.500,00	492.500,00	805.000,00	805.000,00	2.965.500,00			
2.1.1.			ESNINO NÃO SUPERIOR								65.000,00	75.000,00	105.000,00	105.000,00	335.000,00			
2.1.1.1	02/07010305	0101	Reparações e melhorias gerais em escolas	EMPRESARIAL	100.0		GASSEC	2010/01/01 2020/12/31 5			65.000,00	75.000,00	90.000,00	90.000,00	335.000,00			
2.1.1.1	02/07011002	0102	Aquisição de mobiliário	OUTRA	100.0		GASSEC	2010/01/01 2020/12/31 5			35.000,00	45.000,00	60.000,00	60.000,00	215.000,00			
2.1.1.1	02/07011002	0102	Equipamento informático e material didático diverso	OUTRA	100.0		GASSEC	2010/01/01 2020/12/31 5			25.000,00	25.000,00	25.000,00	25.000,00	100.000,00			
2.1.1.1	02/07010305	0103	Recuperação da Escola Profissional	EMPRESARIAL	100.0		GASSEC	2006/01/01 2019/12/31 0			5.000,00	5.000,00	5.000,00	5.000,00	20.000,00			
2.1.1.2			SERVIÇOS AUXILIARES DE ENSINO								719.500,00	417.500,00	716.000,00	716.000,00	2.530.500,00			
2.1.1.2.1	02/020210	0101	Transportes escolares	OUTRA	100.0		AA	2017/01/01 2017/12/31 5			719.500,00	417.500,00	716.000,00	716.000,00	2.530.500,00			
2.1.1.2.1	02/040802	0102	Atribuição de bolsas de estudo a estudantes do ensino superior	OUTRA	100.0		GASSEC	2017/01/01 2017/12/31 5			340.000,00	34.000,00	340.000,00	340.000,00	1.051.000,00			
2.1.1.2.1	02/040802	0103	Buxílio para livros e material escolar	OUTRA	100.0		GASSEC	2017/01/01 2017/12/31 5			25.000,00	25.000,00	25.000,00	25.000,00	100.000,00			
2.1.1.2.1	02/040802	0104	Material de expediente e limpeza dos edifícios escolares	OUTRA	100.0		GASSEC	2017/01/01 2020/12/31 5			7.500,00	7.500,00	7.500,00	7.500,00	30.000,00			
2.1.1.2.1	02/040802	0105	Subsídio de alojamento em agr-gado familiar ou escolar	OUTRA	100.0		GASSEC	2017/01/01 2020/12/31 5			4.000,00	4.000,00	4.000,00	4.000,00	15.000,00			
2.1.1.2.1	02/020225	0106	Programa de serviço de transporte	OUTRA	100.0		GASSEC	2017/01/01 2020/12/31 5			5.000,00	5.000,00	5.000,00	5.000,00	20.000,00			
2.1.1.2.1	02/020225	0106	Atividades e prolongamento do horário	OUTRA	100.0		GASSEC	2017/01/01 2020/12/31 5			241.000,00	240.000,00	235.000,00	235.000,00	951.000,00			
2.1.1.2.1	02/03010501	0107	Programa de atividades de enriquecimento curricular do pré-escolar e 1.º ciclo	OUTRA	100.0		GASSEC	2017/01/01 2020/12/31 5			10.000,00	15.000,00	15.000,00	15.000,00	55.000,00			
								A TRANSFEREN ...			1.305.640,00	1.257.300,00	1.211.000,00	1.226.000,00	5.365.715,00			

GRANDES OPÇÕES DO PLANO

PÁGINA : 3

OBJETIVO	CÓDIGO DA CLASSIFIC. ECONÔMICA	CÓDIGO/ANO/TIPO/NUM. DO PROJ. AÇÃO	DESCRIÇÃO	FORMA DE REALIZAÇÃO	FONTE DE FINANCIAMENTO		RESPON. SÁMBEL	DÍGITAS		REALIZADO	DESPESAS DE INVESTIMENTO (PREVISTO)					TOTAL PREVISÃO			
					AC	AA		FC	EX		INÍCIO	FIM	PAGAM. ATÉ 1-OCT-2016	PAGAM. PREV DE OCT-DEZ	ANOS EXECUTIVAS			OUTROS	
															TOTAL		2018		2019
2.1.2.	02/02020	0108	2017 A 17	Oferta de livros e material escolar	OUTRA	100.0	GASEC	2017/01/01	2020/12/31	5	1.672.415,00	1.305.640,00	366.775,00	1.211.900,00	1.226.000,00	5.366.715,00			
2.1.2.	02/02020	0109	2017 A 18	Ensinos vocacionais	OUTRA	100.0	GASEC	2017/01/01	2020/12/31	5	45.000,00	45.000,00	40.000,00	37.500,00	35.000,00	157.500,00			
2.1.2.	02/040701	0110	2017 A 19	Capacitação da Escola Profissional	OUTRA	100.0	GASEC	2017/01/01	2020/12/31	5	5.000,00	5.000,00	10.000,00	10.000,00	10.000,00	35.000,00			
2.1.2.	02/02020	0111	2017 A 20	Universidade Júnior	OUTRA	100.0	GASEC	2017/01/01	2020/12/31	5	32.000,00	32.000,00	32.000,00	32.000,00	32.000,00	132.000,00			
2.2.	01	2017	2017 A 20	SERVIÇOS INDIVIDUAIS DE SAÚDE	OUTRA	100.0	GASEC	2017/01/01	2020/12/31	5	5.000,00	5.000,00	5.000,00	5.000,00	5.000,00	20.000,00			
2.2.1.	02/02021	0101	2017 A 21	SERVIÇOS INDIVIDUAIS DE SAÚDE	OUTRA	100.0	GASEC	2017/01/01	2020/12/31	5	43.500,00	43.500,00	43.500,00	43.500,00	43.500,00	175.000,00			
2.2.1.	02/040701	0102	2017 A 22	Campanha de saúde oral. Infantil	OUTRA	100.0	GASEC	2017/01/01	2020/12/31	5	43.500,00	43.500,00	43.500,00	43.500,00	43.500,00	175.000,00			
2.2.1.	02/02022	0103	2017 A 23	Saúde + Perfo Plano Nacional de Desfribração Automática	OUTRA	100.0	AA	2017/01/01	2020/12/31	5	43.500,00	43.500,00	43.500,00	43.500,00	43.500,00	175.000,00			
2.3.	01	2015	2015 I 22	Extracra da Crva Vermelha Portuguesa	EMPREENHADA	15.0	GASEC	2006/01/01	2018/12/31	0	2.500,00	2.500,00	2.500,00	2.500,00	2.500,00	10.000,00			
2.3.2.	02/070109	0102	2015 I 23	Aquisição de mobiliário e equipamento diverso	OUTRA	100.0	GASEC	2010/01/01	2020/12/31	0	40.000,00	40.000,00	40.000,00	40.000,00	40.000,00	160.000,00			
2.3.2.	02/060701	0101	2017 A 24	AÇÃO SOCIAL	OUTRA	100.0	GASEC	2017/01/01	2020/12/31	5	1.000,00	1.000,00	1.000,00	1.000,00	1.000,00	5.000,00			
2.3.2.	02/02021	0101	2017 A 24	Subsídios a associações para Infância e/ou Terceira Idade	OUTRA	100.0	GASEC	2017/01/01	2020/12/31	5	131.075,00	131.075,00	131.075,00	131.075,00	131.075,00	664.000,00			
2.3.2.	02/02021	0102	2017 A 25	Programa "Carião Social do Idoso"	OUTRA	100.0	GASEC	2017/01/01	2020/12/31	5	10.500,00	10.500,00	10.500,00	10.500,00	10.500,00	40.000,00			
2.3.2.	02/060701	0103	2017 A 26	Contrato Local de Desenvolvimento Social	OUTRA	100.0	GASEC	2017/01/01	2020/12/31	5	500,00	500,00	500,00	500,00	500,00	2.000,00			
2.3.2.	02/02021	0104	2017 A 27	Programa "Ação Social Direta"	OUTRA	100.0	GASEC	2017/01/01	2020/12/31	5	10.000,00	10.000,00	10.000,00	10.000,00	10.000,00	40.000,00			
2.3.2.	02/02021	0105	2017 A 28	Loja Social	OUTRA	100.0	GASEC	2017/01/01	2020/12/31	5	2.500,00	2.500,00	2.500,00	2.500,00	2.500,00	10.000,00			
2.3.2.	02/02020	0106	2017 A 29	CHAMTB - Combater, Explorar, Andar, Registrar, Tocar, e Experimentar	OUTRA	100.0	GASEC	2017/01/01	2020/12/31	5	10.000,00	10.000,00	10.000,00	10.000,00	10.000,00	40.000,00			
2.3.2.	02/02022	0107	2017 A 30	Bolsa de Voluntariado	OUTRA	100.0	GASEC	2017/01/01	2020/12/31	5	500,00	500,00	500,00	500,00	500,00	2.000,00			
2.3.2.	02/02021	0108	2017 A 31	Sistema on-line para compartilhamento de medicamentos	OUTRA	100.0	GASEC	2017/01/01	2020/12/31	5	4.500,00	4.500,00	4.500,00	4.500,00	4.500,00	18.000,00			
2.3.2.	02/02021	0109	2017 A 32	Carião do Medicamento	OUTRA	100.0	GASEC	2017/01/01	2020/12/31	5	1.000,00	1.000,00	1.000,00	1.000,00	1.000,00	4.000,00			
2.3.2.	02/02021	0110	2017 A 33	Ajudas Técnicas - "Aquisição e reparação de Equipamentos"	OUTRA	100.0	GASEC	2017/01/01	2020/12/31	5	5.000,00	5.000,00	5.000,00	5.000,00	5.000,00	20.000,00			
2.4.	01	2015	2015 I 24	CONTAÇÃO HABITACIONAL	EMPREENHADA	100.0	DOMU	2010/01/01	2020/12/31	0	4.726.789,00	2.439.099,00	2.287.690,00	1.498.075,00	1.515.375,00	10.315.343,00			
2.4.1.	02/070101	0101	2015 I 24	Infra-estruturas de Alojamento diversos	OUTRA	100.0	AA	2010/01/01	2020/12/31	5	31.500,00	26.500,00	26.500,00	26.500,00	26.500,00	111.000,00			
2.4.1.	02/070101	0102	2015 I 25	Aquisição de terrenos para fins habitacionais	OUTRA	100.0	AA	2010/01/01	2020/12/31	5	1.500,00	1.500,00	1.500,00	1.500,00	1.500,00	6.000,00			
2.4.1.	02/070102	0103	2015 I 26	Aquisição de imóveis para fins habitacionais	OUTRA	100.0	AA	2010/01/01	2020/12/31	5	500,00	500,00	500,00	500,00	500,00	2.000,00			
2.4.1.	01	2017	2017	HABITACIONAL	EMPREENHADA	100.0	AA	2010/01/01	2020/12/31	5	30.000,00	25.000,00	25.000,00	25.000,00	25.000,00	105.000,00			
A TEMPORELA ...											1.935.915,00	1.587.865,00	1.575.800,00	1.526.500,00	1.509.800,00	6.616.215,00			

OBJETIVO	CÓDIGO DA CLASSIFIC. ECONÔMICA	CÓDIGO/ANO/TIPO/MUN. PROJ. AÇÃO	DESCRIÇÃO	FORMA DE REALIZAÇÃO	FONTE DE FINANCIAMENTO			RESPON. SAÚDE	DADOS		REALIZANDO	DESPESAS DE INVESTIMENTO (PROVISÃO)					TOTAL PREVISTO		
					AC	AA	FC		INÍCIO	FIM		PAGAM. ATÉ 1-OCT-2016	PAGAM. PREV. DE OUT-DEZ	ANO DE CÍPIS (FINANCIAMENTO)					
														TOTAL	DEFINIDO	NÃO DEFINIDO		2018	2019
2.4.1.	02/020121	0101	2017 A 34	2017/01/01	2020/12/31	100.0	AA	AA	2017/01/01	2020/12/31		1.935.915,00	366.050,00	1.579.800,00	1.526.500,00	1.509.000,00	65.000,00	6.617.215,00	
2.4.2.	02/070115	0102	2015 I 28	2015/01/01	2020/12/31	100.0	AA	AA	2015/01/01	2020/12/31		30.000,00	30.000,00	25.000,00	25.000,00	25.000,00	105.000,00		
2.4.2.	02/070115	0101	2015 I 27	2015/01/01	2017/12/31	100.0	DOUO	DOUO	2015/01/01	2017/12/31		1.514.400,00	412.885,00	1.101.515,00	1.321.015,00	196.075,00	216.075,00	3.246.025,00	
2.4.2.	02/070113	0101	2015 I 27	2015/01/01	2017/12/31	100.0	DOUO	DOUO	2015/01/01	2017/12/31		530.940,00	240.935,00	299.945,00	377.975,00	199.975,00	235.975,00	1.510.925,00	
2.4.2.	02/070115	0102	2015 I 28	2015/01/01	2020/12/31	100.0	DOUO	DOUO	2015/01/01	2020/12/31		42.500,00	42.500,00	500,00	500,00	500,00	2.000,00		
2.4.2.	02/070143	0103	2015 I 29	2015/01/01	2020/12/31	100.0	DOUO	DOUO	2015/01/01	2020/12/31		65.000,00	65.000,00	65.000,00	65.000,00	65.000,00	260.000,00		
2.4.2.	02/070115	0104	2015 I 30	2015/01/01	2020/12/31	85.0	DOUO	DOUO	2015/01/01	2020/12/31		500,00	75,00	425,00	75,00	75,00	725,00		
2.4.2.	02/070141	0106	2015 I 32	2015/01/01	2017/12/31	15.0	DOUO	DOUO	2015/01/01	2017/12/31		50.000,00	7.500,00	42.500,00	42.500,00	75,00	50.000,00		
2.4.2.	02/0701401	0107	2015 I 33	2015/01/01	2018/12/31	15.0	DOUO	DOUO	2015/01/01	2018/12/31		202.400,00	30.360,00	172.040,00	202.400,00	70.000,00	272.000,00		
2.4.2.	02/0701401	0108	2015 I 34	2015/01/01	2019/12/31	100.0	DOUO	DOUO	2015/01/01	2019/12/31		60.000,00	60.000,00	60.000,00	60.000,00	60.000,00	255.000,00		
2.4.2.	02/0701401	0109	2015 I 35	2015/01/01	2019/12/31	15.0	DOUO	DOUO	2015/01/01	2019/12/31		100.000,00	15.000,00	85.000,00	85.000,00	85.000,00	295.000,00		
2.4.2.	02/0701401	0101	2017 I 2	2017/01/01	2018/12/31	15.0	DOUO	DOUO	2017/01/01	2018/12/31		999.900,00	131.950,00	867.950,00	945.500,00	500,00	500,00	1.938.000,00	
2.4.2.	02/0701401	0102	2017 I 3	2017/01/01	2018/12/31	15.0	DOUO	DOUO	2017/01/01	2018/12/31		345.000,00	51.750,00	293.250,00	345.000,00	500,00	500,00	690.000,00	
2.4.2.	02/0701401	0103	2017 I 4	2017/01/01	2017/12/31	15.0	DOUO	DOUO	2017/01/01	2017/12/31		253.000,00	37.950,00	215.050,00	215.050,00	500,00	500,00	506.000,00	
2.4.2.	02/020121	0104	2017 A 35	2017/01/01	2020/12/31	100.0	AA	AA	2017/01/01	2020/12/31		500,00	500,00	500,00	500,00	500,00	2.000,00		
2.4.2.	02/020214	0105	2017 A 36	2017/01/01	2020/12/31	100.0	AA	AA	2017/01/01	2020/12/31		50.000,00	50.000,00	50.000,00	50.000,00	50.000,00	50.000,00	200.000,00	
2.4.3.	02/0701401	0101	2015 I 37	2015/01/01	2017/12/31	15.0	DOUO	DOUO	2015/01/01	2017/12/31		1.635.500,00	546.250,00	1.089.250,00	1.109.250,00	433.000,00	445.500,00	2.534.500,00	
2.4.3.	02/0701402	0101	2015 I 37	2015/01/01	2017/12/31	15.0	DOUO	DOUO	2015/01/01	2017/12/31		1.265.500,00	190.250,00	1.075.250,00	1.075.250,00	100.500,00	120.500,00	1.447.000,00	
2.4.3.	02/0701403	0102	2015 I 38	2015/01/01	2020/12/31	15.0	DOUO	DOUO	2015/01/01	2020/12/31		50.000,00	7.500,00	42.500,00	30.000,00	50.000,00	60.000,00	190.000,00	
2.4.3.	02/0701401	0103	2015 I 39	2015/01/01	2020/12/31	100.0	AA	AA	2015/01/01	2020/12/31		1.215.000,00	182.250,00	1.032.750,00	30.000,00	50.000,00	60.000,00	1.355.000,00	
2.4.3.	02/0701401	0103	2015 I 39	2015/01/01	2020/12/31	100.0	AA	AA	2015/01/01	2020/12/31		500,00	500,00	500,00	500,00	500,00	2.000,00		
2.4.3.	02/070113	0101	2016 I 2	2016/01/01	2019/12/31	15.0	DOUO	DOUO	2016/01/01	2019/12/31		40.000,00	6.000,00	34.000,00	34.000,00	500,00	500,00	40.000,00	
2.4.3.	02/020225	0101	2017 A 37	2017/01/01	2020/12/31	100.0	DOUO	DOUO	2017/01/01	2020/12/31		350.000,00	350.000,00	340.000,00	340.000,00	332.500,00	325.000,00	1.347.500,00	
2.4.3.	02/020225	0102	2017 A 38	2017/01/01	2020/12/31	100.0	DOUO	DOUO	2017/01/01	2020/12/31		20.000,00	20.000,00	20.000,00	20.000,00	20.000,00	20.000,00	80.000,00	
2.4.3.	02/020225	0103	2017 A 39	2017/01/01	2020/12/31	100.0	DOUO	DOUO	2017/01/01	2020/12/31		30.000,00	30.000,00	27.500,00	27.500,00	25.000,00	25.000,00	110.000,00	
									A TRANSFERIR ...			5.110.815,00	2.532.000,00	2.578.815,00	2.160.575,00	2.175.975,00	65.000,00	12.815.240,00	

OBJETIVO	CÓDIGO DA CLASSIFIC. ECONÔMICA	CÓDIGO/ANO/TIPO/NUM. PROJ. AÇÃO	DESCRIÇÃO	FORMA DE REALIZAÇÃO	FUNTE DE FINANCIAMENTO			RECURSOS	DESPESAS DE INVESTIMENTO (PREVISÃO)				TOTAL PREVISÃO		
					AC	AA	FC		ANO DE CURSO (FINANCIAMENTO)						
									TOTAL	DEFINIDO	NÃO DEFINIDO	2018		2019	2020
2.5.1.	02/070101	2015 I 48	Aquisição de terrenos para construção de equipamentos culturais	OUTRA	100.0	AA	100.0	4.007.714,00	500,00	2.668.490,00	4.218.204,00	3.028.075,00	500,00	65.000,00	17.015.558,00
2.5.1.	02/070107	2015 I 49	Construção do Centro de Interpretação Sautos	ENFERMADA	15.0	85.0	DOMESU	2018/12/31.0	42.291,00	239.446,00					281.737,00
2.5.1.	02/07010413	2015 I 50	Móveis, em Parede da Peira Matriz, em Parede da Peira Matriz	ENFERMADA	100.0	AA	DOMESU	2018/12/31.0	500,00	500,00	500,00	500,00	500,00		2.000,00
2.5.1.	02/070107	2015 I 51	Aquisição de imóveis para fins culturais	OUTRA	100.0	AA	DOMESU	2018/12/31.0	500,00	500,00	500,00	500,00	500,00		2.000,00
2.5.1.	02/070115	2015 I 52	Brasões e projetos diversos	OUTRA	85.0	15.0	DOMESU	2018/12/31.0	500,00	75,00	425,00	75,00	75,00		725,00
2.5.1.	02/040701	2017 A 54	Subsídios a associações culturais	OUTRA	100.0	AA	GASEC	2017/01/01 2020/12/31.5	60.000,00	60.000,00	60.000,00	60.000,00	60.000,00		240.000,00
2.5.1.	02/020216	2017 A 56	Organização da Peira do Livro	OUTRA	100.0	AA	GASEC	2017/01/01 2020/12/31.5	8.000,00	8.000,00	7.500,00	7.000,00	7.000,00		29.500,00
2.5.1.	02/070108	2017 I 15	Projector da Cinesma Digital	OUTRA	15.0	85.0	GASEC	2018/12/31.0	55.000,00	46.750,00	46.750,00	46.750,00	46.750,00		55.000,00
2.5.1.	02/070107	2017 I 16	Clube-teatro João Costa	ENFERMADA	15.0	85.0	DOMESU		927.931,00	400.140,00	898.431,00	297.500,00	277.500,00		2.401.362,00
2.5.1.	02/020225	2017 A 47	Museu de Arte Sacra de S. João da Pesqueira	OUTRA	100.0	AA	GASEC	2017/01/01 2020/12/31.5	620.931,00	93.140,00	620.931,00	620.931,00	620.931,00		1.241.862,00
2.5.1.	02/020225	2017 A 48	Organização da Festa de S. João	OUTRA	100.0	AA	GASEC	2017/01/01 2020/12/31.5	10.000,00	10.000,00	8.000,00	8.000,00	8.000,00		34.000,00
2.5.1.	02/020225	2017 A 49	Organização da Festa da Senhora do Monte	OUTRA	100.0	AA	GASEC	2017/01/01 2020/12/31.5	70.000,00	70.000,00	70.000,00	70.000,00	70.000,00		280.000,00
2.5.1.	02/020225	2017 A 50	Organização da Festa de Idoe	OUTRA	100.0	AA	GASEC	2017/01/01 2020/12/31.5	60.000,00	60.000,00	60.000,00	60.000,00	60.000,00		240.000,00
2.5.1.	02/020225	2017 A 51	Promoção de outras atividades culturais e recreativas	OUTRA	100.0	AA	GASEC	2017/01/01 2020/12/31.5	30.000,00	30.000,00	30.000,00	30.000,00	30.000,00		120.000,00
2.5.1.	02/020120	2017 A 52	Promoção e apoio à edição de publicações/materiais audiovisuais	OUTRA	100.0	AA	GASEC	2017/01/01 2020/12/31.5	60.000,00	60.000,00	55.000,00	55.000,00	55.000,00		225.000,00
2.5.1.	02/020120	2017 A 53	Aquisição de livros, software e material audiovisual para a biblioteca	OUTRA	100.0	AA	GASEC	2017/01/01 2020/12/31.5	500,00	500,00	500,00	500,00	500,00		2.000,00
2.5.1.	02/020216	2017 A 55	Organização da Festa dos Saberes e Sabores do Douro	OUTRA	100.0	AA	GASEC	2017/01/01 2020/12/31.5	10.000,00	10.000,00	10.000,00	10.000,00	10.000,00		40.000,00
2.5.1.	02/020120	2017 A 57	Centro de Animação Sócio-Cultural e Teatro	OUTRA	100.0	AA	GASEC	2017/01/01 2020/12/31.5	40.000,00	40.000,00	40.000,00	40.000,00	40.000,00		160.000,00
2.5.1.	02/020120	2017 A 58	UPA - Universidade Vida ativa	OUTRA	100.0	AA	GASEC	2017/01/01 2020/12/31.5	3.000,00	3.000,00	3.000,00	3.000,00	3.000,00		12.000,00
2.5.1.	02/020225	2017 A 59	Festa Bilma! de Sênieiros	OUTRA	100.0	AA	GASEC	2017/01/01 2020/12/31.5	3.500,00	3.500,00	1.000,00	1.000,00	1.000,00		6.500,00
2.5.2.	02/02010406	2015 I 54	BENEFÍCIO, BENEFÍCIO E BENEFÍCIO de infra-estruturas e instalações desportivas e recreativas	ENFERMADA	100.0	AA	DOMESU	2018/01/01 2020/12/31.5	20.000,00	148.150,00	144.150,00	143.650,00	143.650,00		40.000,00
2.5.2.	02/02010406	2015 I 55	BENEFÍCIO, BENEFÍCIO E BENEFÍCIO de infra-estruturas e instalações desportivas e recreativas	ENFERMADA	100.0	AA	DOMESU	2018/01/01 2020/12/31.5	285.500,00	137.350,00	137.350,00	143.650,00	143.650,00		716.950,00
2.5.2.	02/02010406	2015 I 56	BENEFÍCIO, BENEFÍCIO E BENEFÍCIO de infra-estruturas e instalações desportivas e recreativas	ENFERMADA	100.0	AA	DOMESU	2018/01/01 2020/12/31.5	172.000,00	34.650,00	31.150,00	31.150,00	31.150,00		265.450,00
2.5.2.	02/02010406	2015 I 56	BENEFÍCIO, BENEFÍCIO E BENEFÍCIO de infra-estruturas e instalações desportivas e recreativas	ENFERMADA	100.0	AA	DOMESU	2018/01/01 2020/12/31.5	15.000,00	15.000,00	15.000,00	15.000,00	15.000,00		60.000,00
2.5.2.	02/02010406	2015 I 56	BENEFÍCIO, BENEFÍCIO E BENEFÍCIO de infra-estruturas e instalações desportivas e recreativas	ENFERMADA	100.0	AA	DOMESU	2018/01/01 2020/12/31.5	5.000,00	5.000,00	5.000,00	5.000,00	5.000,00		20.000,00
2.5.2.	02/02010406	2015 I 56	BENEFÍCIO, BENEFÍCIO E BENEFÍCIO de infra-estruturas e instalações desportivas e recreativas	ENFERMADA	100.0	AA	DOMESU	2018/01/01 2020/12/31.5	500,00	500,00	500,00	500,00	500,00		2.000,00
								8.403.572,00	4.548.470,00	3.483.102,00	5.205.210,00	3.414.650,00	3.354.650,00	65.000,00	20.112.082,00

CONTAS DE CREDITO DO PLANO

NOTAÇÕES INICIAIS DO ANO 2017

PÁGINA : 7

OBJETIVO	CÓDIGO DA CLASSIFIC. ECONÔMICA	CÓDIGO/ANO/TIPO/NUM. PROJ. AÇÃO	DESCRIÇÃO	FORMA DE REALIZAÇÃO	FONTE DE FINANCIAMENTO			PERÍODO		DÍZIMO		REALIZADO		DESPESAS DE INVESTIMENTO (PREVISÃO)				TOTAL	TOTAL PREVISTO							
					AC	AA	PC	EX	ANOS SEQUENTES	ANO EM CURSO (FRANQUEAMENTO)		ANO EM CURSO (FRANQUEAMENTO)		2018	2019	2020	OUTROS									
					85.0	85.0	85.0	DOMESTICO	EXTRANEIRO	DEBITADO	CREDITADO	2018	2019							2020						
A TRANSPORTAR ...																			8.031.572,00	4.548.470,00	3.483.102,00	5.206.219,00	3.414.650,00	3.394.550,00	65.000,00	20.112.082,00
2.5.2.	02/07010400	2015 I 57	Construção de polidesportivos	EMPRESARIAL	15.0	85.0	DOMESTICO	2005/01/01	2020/12/31	0	500,00	500,00	500,00	500,00	500,00	500,00	2.000,00									
2.5.2.	02/07010406	2015 I 58	Estádio Municipal	EMPRESARIAL	15.0	85.0	DOMESTICO	2010/01/01	2020/12/31	0	75,00	75,00	75,00	75,00	75,00	75,00	725,00									
2.5.2.	02/07010406	2015 I 59	Construção da pista de recreação e autocross	EMPRESARIAL	15.0	85.0	DOMESTICO	2010/01/01	2020/12/31	0	75,00	75,00	75,00	75,00	75,00	75,00	725,00									
2.5.2.	02/070115	2015 I 60	Benços e projetos diversos	OUTRA	100.0		DOMESTICO	2011/01/01	2020/12/31	0	150.000,00	150.000,00	10.000,00	10.000,00	10.000,00	10.000,00	180.000,00									
2.5.2.	02/070115	2017 A 61	Benços e projetos diversos	OUTRA	100.0		DOMESTICO	2017/01/01	2020/12/31	5	113.500,00	113.500,00	113.500,00	113.500,00	113.500,00	113.500,00	451.500,00									
2.5.2.	02/070101	2017 A 60	Subsídios a associações desportivas e recreativas	OUTRA	100.0		AA	2017/01/01	2020/12/31	5	50.000,00	50.000,00	50.000,00	50.000,00	50.000,00	50.000,00	200.000,00									
2.5.2.	02/020225	2017 A 61	Promoção de atividades desportivas diversas	OUTRA	100.0		AA	2017/01/01	2020/12/31	5	15.000,00	15.000,00	15.000,00	15.000,00	15.000,00	15.000,00	60.000,00									
2.5.2.	02/020115	2017 A 62	Organização do X Torneio Municipal de Futsal	OUTRA	100.0		AA	2017/01/01	2020/12/31	5	7.000,00	7.000,00	6.000,00	6.000,00	6.000,00	6.000,00	25.300,00									
2.5.2.	02/020225	2017 A 63	Férias Desportivas	OUTRA	100.0		AA	2017/01/01	2020/12/31	5	15.000,00	15.000,00	15.000,00	15.000,00	15.000,00	15.000,00	60.000,00									
2.5.2.	02/020225	2017 A 64	Carta Desportiva	OUTRA	100.0		AA	2017/01/01	2020/12/31	5	500,00	500,00	500,00	500,00	500,00	500,00	2.000,00									
2.5.2.	02/040602	2017 A 65	Desporto e Jovens IN	OUTRA	100.0		AA	2017/01/01	2020/12/31	5	15.000,00	15.000,00	15.000,00	15.000,00	15.000,00	15.000,00	60.000,00									
2.5.2.	02/020225	2017 A 66	VII Trilhos do Douro	OUTRA	100.0		AA	2017/01/01	2020/12/31	5	5.000,00	5.000,00	5.000,00	5.000,00	5.000,00	5.000,00	20.000,00									
2.5.2.	02/020225	2017 A 67	Triatlo	OUTRA	100.0		AA	2017/01/01	2020/12/31	5	1.500,00	1.500,00	1.500,00	1.500,00	1.500,00	1.500,00	6.000,00									
2.5.2.	02/020225	2017 A 68	Centro de Marcha - Oribida	OUTRA	100.0		AA	2017/01/01	2020/12/31	5	1.000,00	1.000,00	1.000,00	1.000,00	1.000,00	1.000,00	4.000,00									
2.5.2.	02/020225	2017 A 69	Escola Municipal de Andebol	OUTRA	100.0		AA	2017/01/01	2020/12/31	5	1.000,00	1.000,00	1.000,00	1.000,00	1.000,00	1.000,00	4.000,00									
2.5.2.	02/020225	2017 A 70	Escola Municipal de Malagaço	OUTRA	100.0		AA	2017/01/01	2020/12/31	5	1.000,00	1.000,00	1.000,00	1.000,00	1.000,00	1.000,00	4.000,00									
2.5.2.	02/020210	2017 A 71	O desporto vai à Escola	OUTRA	100.0		AA	2017/01/01	2020/12/31	5	1.500,00	1.500,00	1.500,00	1.500,00	1.500,00	1.500,00	6.000,00									
2.5.3.	01	2017	OUTRAS ACTIVIDADES CÍVICAS E RECREATIVAS	OUTRA	100.0		AA	2017/01/01	2020/12/31	5	25.000,00	25.000,00	25.000,00	25.000,00	25.000,00	25.000,00	100.000,00									
2.5.3.	01	2017	OUTRAS ACTIVIDADES CÍVICAS E RECREATIVAS	OUTRA	100.0		AA	2017/01/01	2020/12/31	5	25.000,00	25.000,00	25.000,00	25.000,00	25.000,00	25.000,00	100.000,00									
2.5.3.	02/080701	2017 A 72	Subsídios a empresas fabriqueiras	OUTRA	100.0		AA	2017/01/01	2020/12/31	5	25.000,00	25.000,00	25.000,00	25.000,00	25.000,00	25.000,00	100.000,00									
3.	01	2015	FUNÇÕES ECONÓMICAS	OUTRA	100.0		AA	2015/01/01	2020/12/31	5	5.175.607,00	5.175.607,00	3.191.280,00	3.191.280,00	3.191.280,00	3.191.280,00	13.864.029,00									
3.1.0.	02/07010406	2015 I 61	AGRICULTURA, PISCICULTURA, SILVICULTURA, CAÇA E PESCA	EMPRESARIAL	15.0	85.0	DOMESTICO	2006/01/01	2019/12/31	0	726.500,00	726.500,00	704.825,00	704.825,00	704.825,00	704.825,00	2.250.475,00									
3.1.0.	02/07010408	2015 I 62	AGRICULTURA, PISCICULTURA, SILVICULTURA, CAÇA E PESCA	EMPRESARIAL	15.0	85.0	DOMESTICO	2010/01/01	2020/12/31	0	726.500,00	726.500,00	704.825,00	704.825,00	704.825,00	704.825,00	2.250.475,00									
3.1.0.	02/070115	2015 I 63	SILVICULTURA, CAÇA E PESCA	EMPRESARIAL	15.0	85.0	DOMESTICO	2012/01/01	2020/12/31	0	476.000,00	476.000,00	454.325,00	454.325,00	454.325,00	454.325,00	1.179.975,00									
3.1.0.	02/07010406	2015 I 64	Arranjo geral da zona de pesca no Ferradense	EMPRESARIAL	15.0	85.0	DOMESTICO	2010/01/01	2020/12/31	0	20.000,00	20.000,00	17.000,00	17.000,00	17.000,00	17.000,00	128.000,00									
3.1.0.	02/07010408	2015 I 65	Peixeamento e reabilitação de canais agrícolas e rurais	EMPRESARIAL	15.0	85.0	DOMESTICO	2010/01/01	2020/12/31	0	450.000,00	450.000,00	500.000,00	500.000,00	500.000,00	500.000,00	1.050.000,00									
3.1.0.	02/070115	2015 I 66	Manutenção e reparação das galerias ripícolas do concelho	EMPRESARIAL	15.0	85.0	DOMESTICO	2012/01/01	2020/12/31	0	500,00	500,00	425,00	425,00	425,00	425,00	725,00									
3.1.0.	02/070115	2015 I 67	Benços e projectos diversos	OUTRA	15.0	85.0	DOMESTICO	2013/01/01	2020/12/31	0	5.000,00	5.000,00	750,00	750,00	750,00	750,00	7.250,00									
3.1.0.	02/07010413	2015 I 68	Minimização de riscos/defesa de floresta contra incêndios	OUTRA	100.0		DOMESTICO	2015/01/01	2020/12/31	0	500,00	500,00	500,00	500,00	500,00	500,00	2.000,00									
3.1.0.	01	2017	AGRICULTURA, PISCICULTURA, SILVICULTURA, CAÇA E PESCA	OUTRA	100.0		AA	2017/01/01	2020/12/31	5	250.500,00	250.500,00	265.000,00	265.000,00	265.000,00	265.000,00	1.076.500,00									
3.1.0.	02/020216	2017 A 73	Organização da Vinhedo/Festa Bombalim 2017	OUTRA	100.0		AA	2017/01/01	2020/12/31	5	225.000,00	225.000,00	200.000,00	200.000,00	200.000,00	200.000,00	850.000,00									
3.1.0.	02/040701	2017 A 74	Subsídios à associaç.º de agricultores de caça e pesca	OUTRA	100.0		AA	2017/01/01	2020/12/31	5	10.000,00	10.000,00	10.000,00	10.000,00	10.000,00	10.000,00	40.000,00									
3.1.0.	02/080701	2017 A 75	Apóio ao cooperativismo	OUTRA	100.0		AA	2017/01/01	2020/12/31	5	15.000,00	15.000,00	50.000,00	50.000,00	50.000,00	50.000,00	165.000,00									
3.1.0.	02/020225	2017 A 76	Fiscalização cinegética	OUTRA	100.0		AA	2017/01/01	2020/12/31	5	500,00	500,00	5.000,00	5.000,00	5.000,00	5.000,00	15.500,00									
3.2.	01	2017	Fiscalização cinegética	OUTRA	100.0		AA	2017/01/01	2020/12/31	5	390.386,00	390.386,00	266.353,00	266.353,00	266.353,00	266.353,00	1.021.886,00									
A TRANSPORTAR ...																			9.048.073,00	5.405.945,00	3.642.127,00	6.196.185,00	3.929.125,00	3.959.125,00	65.000,00	23.097.507,00

OBJECTIVO	CÓDIGO DA CLASSIFIC. ECONÓMICA	CÓDIGO/ANO/TIPO/NÚM. DO PROJ. ACÇÃO	DESCRIÇÃO	FORMA DE REALIZAÇÃO	FONTE DE FINANCIAMENTO			D.V.A.S		REALIZADO		DESPESAS DE INVESTIMENTO (PREVISÃO)					TOTAL PREVISÃO		
					AC	PA	PC	SÍMBOLO	INÍCIO	FIM	EX	PAGAM. ATÉ 1-OUT-2016	PAGAM. PRY DE OUT-DEZ	NÃO DEFINIDO	ANOS SUBSEQUENTES				
															2018	2019		2020	OUTROS
TOTAL	TOTAL	TOTAL	TOTAL	TOTAL	TOTAL	TOTAL	TOTAL	TOTAL	TOTAL	TOTAL	TOTAL	TOTAL	TOTAL	TOTAL	TOTAL				
3.2.0.			INDÚSTRIA E ENERGIA																
3.2.0.			INDÚSTRIA E ENERGIA																
3.2.0.	02/07010404	2015 I 66	Iluminação de monumentos e electrificações diversas	EMPREITADA	100.0		DOMSU	2010/01/01	2020/12/31	5									
3.2.0.	02/07010404	2015 I 67	Participação na ampliação da rede de iluminação pública	OUTRA	100.0		DOMSU	2010/01/02	2020/12/31	5									
3.2.0.	02/070101	2015 I 68	Aquisição de terrenos para fins industriais	OUTRA	100.0		AA	2010/01/01	2020/12/31	5									
3.2.0.	02/07010404	2015 I 70	Electrificação rural - Ampliação da rede eléctrica para explorações agrícolas	OUTRA	15.0	85.0	DOMSU	2013/01/01	2020/12/31	0									
3.2.0.	02/070115	2015 I 71	Estudos - projectos diversos	OUTRA	15.0	85.0	DOMSU	2013/01/01	2020/12/31	0									
3.2.0.	01	2017	INDÚSTRIA E ENERGIA																
3.2.0.	02/070115	2017 I 17	Eficiência energética em edifícios municipais	EMPREITADA	100.0		AA	2017/01/01	2020/12/31	4									
3.2.0.	02/07010404	2017 I 8	Eficiência energética na iluminação pública	EMPREITADA	100.0		AA	2017/01/31	2020/04/01	4									
3.3.			TRANSPORTES ROVVIÁRIOS																
3.3.1.			TRANSPORTES ROVVIÁRIOS																
3.3.1.			TRANSPORTES ROVVIÁRIOS																
3.3.1.	02/07010308	2015 I 72	Manutenção geral da rede rodoviária municipal	EMPREITADA	100.0		DOMSU	2010/01/01	2020/12/31	5									
3.3.1.	02/07010409	2015 I 73	Sinalização vertical e horizontal, e instalação de guardas de segurança	EMPREITADA	100.0		DOMSU	2010/01/01	2020/12/31	5									
3.3.1.	02/07010401	2015 I 74	Parqueamento de armatzenos em diversas frequências	EMPREITADA	100.0		DOMSU	2010/01/01	2020/12/31	0									
3.3.1.	02/07010413	2015 I 75	Pequenas obras de reparação e conservação	EMPREITADA	100.0		DOMSU	2010/01/01	2020/12/31	5									
3.3.1.	02/070101	2015 I 76	Aquisição de terrenos para fins urbanísticos	OUTRA	100.0		AA	2010/01/01	2020/12/31	5									
3.3.1.	02/07010307	2015 I 77	Aquisição de terrenos para fins urbanísticos	OUTRA	100.0		AA	2010/01/01	2020/12/31	5									
3.3.1.	02/070115	2015 I 78	Estudos - projectos diversos	OUTRA	15.0	85.0	DOMSU	2010/01/01	2019/12/31	0									
3.3.1.	02/07010408	2015 I 79	Requalificação da estrada municipal. Escadões-Quebedeiros	EMPREITADA	15.0	85.0	DOMSU	2012/01/01	2019/12/31	1									
3.3.1.			TRANSPORTES ROVVIÁRIOS																
3.3.1.	02/07010301	2017 I 9	Interface de S. João da Paçareira	EMPREITADA	15.0	85.0	DOMSU	2017/01/01	2019/12/31	0									
3.3.1.	02/07010301	2017 I 10	Interface da Ferradosa	EMPREITADA	15.0	85.0	DOMSU	2017/01/01	2019/12/31	0									
3.3.1.	02/07010401	2017 I 11	Fortorço de segurança na circulação pedonal no entroncamento de RN 222 com Peretões	EMPREITADA	100.0		DOMSU	2017/01/01	2017/12/31	0									
3.3.1.	02/07010401	2017 I 12	Reparação de danos provocados nas infraestruturas rodoviárias municipais	EMPREITADA	40.0	60.0	DOMSU	2017/01/01	2017/12/31	0									
3.4.			MERCADOS E FEIRAS																
3.4.1.			MERCADOS E FEIRAS																
3.4.1.	02/07010303	2015 I 80	Beneficiação do mercado municipal e salão de exposições - 2.ª fase	OUTRA	100.0		DOMSU	2006/01/01	2019/12/31	0									

9.648.072,00	5.405.345,00	3.642.127,00	6.136.135,00	3.929.125,00	3.659.125,00	65.000,00	23.097.507,00
390.386,00	104.033,00	286.353,00	398.774,00	102.888,00	102.888,00	19.888,00	1.013.824,00
61.500,00	26.830,00	34.670,00	51.000,00	51.000,00	51.000,00	5.000,00	214.500,00
5.000,00	5.000,00	5.000,00	5.000,00	5.000,00	5.000,00		20.000,00
15.000,00	15.000,00	15.000,00	15.000,00	15.000,00	15.000,00		60.000,00
500,00	500,00	500,00	500,00	500,00	500,00		2.000,00
1.000,00	150,00	850,00	30.000,00	30.000,00	30.000,00		91.000,00
40.000,00	6.000,00	34.000,00	500,00	500,00	500,00		41.500,00
328.886,00	77.389,00	251.500,00	347.774,00	51.888,00	51.888,00	18.888,00	799.324,00
295.886,00	44.383,00	251.503,00	314.774,00	18.888,00	18.888,00		667.324,00
33.000,00	33.000,00	33.000,00	33.000,00	33.000,00	33.000,00		132.000,00
1.864.176,00	691.008,00	1.274.168,00	1.676.325,00	1.238.025,00	1.238.025,00	639.075,00	5.517.001,00
1.864.176,00	691.008,00	1.274.168,00	1.676.325,00	1.238.025,00	1.238.025,00	639.075,00	5.517.001,00
649.000,00	394.000,00	255.000,00	634.075,00	589.075,00	589.075,00	75.000,00	2.461.235,00
75.000,00	75.000,00	75.000,00	75.000,00	75.000,00	75.000,00		300.000,00
3.000,00	3.000,00	3.000,00	3.000,00	3.000,00	3.000,00		12.000,00
200.000,00	200.000,00	200.000,00	375.000,00	400.000,00	400.000,00		1.375.000,00
70.000,00	70.000,00	70.000,00	80.000,00	80.000,00	80.000,00		310.000,00
500,00	500,00	500,00	500,00	500,00	500,00		2.000,00
500,00	500,00	500,00	500,00	500,00	500,00		2.000,00
200.000,00	30.000,00	170.000,00	75,00	75,00	75,00		200.225,00
100.000,00	15.000,00	85.000,00	100.000,00	30.000,00	30.000,00		260.000,00
1.315.176,00	296.008,00	1.019.168,00	1.042.250,00	648.959,00	648.959,00	50.000,00	3.056.376,00
391.300,00	58.995,00	334.305,00	393.305,00				785.600,00
596.951,00	89.843,00	509.108,00	596.950,00	598.950,00	598.950,00		1.796.851,00
30.000,00	30.000,00	30.000,00					30.000,00
292.925,00	117.170,00	175.755,00	50.000,00	50.000,00	50.000,00		442.925,00
1.533.141,00	232.072,00	1.301.069,00	1.343.388,00	576.150,00	576.150,00	463.650,00	3.916.329,00
176.500,00	26.900,00	149.600,00	213.075,00	113.075,00	113.075,00	575,00	503.225,00
101.500,00	13.650,00	88.850,00	213.075,00	113.075,00	113.075,00	575,00	428.225,00
500,00	75,00	425,00	112.500,00	112.500,00	112.500,00		225.500,00
11.403.134,00	6.200.061,00	5.203.073,00	8.383.784,00	5.382.539,00	5.382.539,00	4.601.089,00	29.854.432,00

OBJETIVO	CÓDIGO DA CLASSIFIC. ECONÔMICA	CÓDIGO/ANO/TIPO/ANO. POL. AÇÃO	DESCRIÇÃO	FORMA DE REALIZAÇÃO	FONTES DE FINANCIAMENTO			RESP. SÍMBOLO	DADOS		REALIZADO		DESPESAS DE INVESTIMENTO (PROJETOS)					TOTAL PREVISTO		
					AC	AA	FC		EX	INÍCIO	FIM	PAGAM. ATÉ 1-OCT-2016	PAGAM. PREV DE OUT-DEZ	ANO DE CURSO (FINANCIAMENTO)						
														TOTAL	DEFINIDO	NÃO DEFINIDO	2018		2019	2020
3.4.1.	02/07010413	0102			100.0			DOMSU	2010/01/01	2020/12/31			11.403.134,00	6.200.061,00	5.203.073,00	8.383.784,00	5.382.538,00	4.601.088,00	83.888,00	29.854.432,00
3.4.1.	02/07010413	0103		Pequenas obras de reparação e conservação	15.0			DOMSU	2010/01/01	2018/12/31			100.000,00	15.000,00	85.000,00	100.000,00	500,00	500,00	500,00	200.000,00
3.4.1.	02/07010413	0104		Requalificação do recinto da feira de S. João da Pesqueira - 1.ª Fase	15.0			DOMSU	2011/01/01	2020/12/31			500,00	75,00	425,00	75,00	75,00	75,00	75,00	725,00
3.4.1.	02/070115	0101		RECURSOS E FEIRAS	15.0			DOMSU	2016/01/01	2017/12/31			75.000,00	11.250,00	63.750,00	63.750,00	63.750,00	63.750,00	63.750,00	75.000,00
3.4.2.	02/070115	0101		Estudos e projectos diversos	1.356.641,00			DOMSU	2015/12/31	2017/12/31			1.356.641,00	215.172,00	1.131.469,00	1.130.313,00	463.075,00	463.075,00	463.075,00	3.413.104,00
3.4.2.	02/07010406	0101		REQUALIFICAÇÃO DAS ZONAS RIBERLÂMBAS	15.0			DOMSU	2014/01/01	2019/12/31			534.247,00	84.812,00	449.435,00	473.075,00	443.075,00	400.000,00	400.000,00	1.893.472,00
3.4.2.	02/070109	0102		Aquisição de mobiliário e equipamento diverso	100.0			GASCC	2010/01/01	2020/12/31			5.000,00	5.000,00	5.000,00	5.000,00	5.000,00	5.000,00	20.000,00	
3.4.2.	02/070101	0103		Aquisição de terrenos para fins turísticos	100.0			AA	2010/01/01	2020/12/31			500,00	500,00	500,00	500,00	500,00	500,00	2.000,00	
3.4.2.	02/070115	0104		Estudos e projectos diversos	100.0			DOMSU	2010/01/01	2019/12/31			398.247,00	53.737,00	338.510,00	37.500,00	7.500,00	7.500,00	7.500,00	450.747,00
3.4.2.	02/07010302	0106		Adaptação de áreas a alojamento turístico na Ferradosa	15.0			DOMSU	2014/01/01	2020/12/31			500,00	75,00	425,00	75,00	75,00	75,00	75,00	725,00
3.4.2.	02/07010406	0177		Requalificação de Miradouro	15.0			DOMSU	2011/01/01	2020/12/31			30.000,00	4.500,00	25.500,00	30.000,00	30.000,00	30.000,00	30.000,00	120.000,00
3.4.2.	02/070108	0101		FEI nos Centros Ribeirinhos do Concelho	15.0			AA	2017/01/01	2017/12/31			822.394,00	140.360,00	682.034,00	657.238,00	20.000,00	20.000,00	20.000,00	1.519.632,00
3.4.2.	02/07010401	0102		Implementação de ciclovia na Estrada Nacional 22 - 3.ª ligação S. João da Pesqueira - Ferradosa	15.0			DOMSU	2016/01/01	2016/12/31			525.000,00	78.750,00	446.250,00	525.000,00	525.000,00	525.000,00	525.000,00	1.950.000,00
3.4.2.	02/07010401	0103		Beneficição de percurso pedonal e zona envolvente das Baieiras				DOMSU	2017/01/01	2017/12/31			71.124,00	11.119,00	63.005,00	63.005,00	63.005,00	63.005,00	63.005,00	74.124,00
3.4.2.	02/070109	0104		Desenvolvimento de aplicações mobile - promoção de Património Natural				AA	2016/01/01	2016/12/31			20.307,00	3.046,00	17.261,00	17.261,00	17.261,00	17.261,00	17.261,00	20.307,00
3.4.2.	02/020216	0105		Participação em feiras temáticas	100.0			AA	2017/01/01	2020/12/31			20.000,00	20.000,00	20.000,00	20.000,00	20.000,00	20.000,00	20.000,00	80.000,00
3.4.2.	02/020217	0106		Promoção do Património Natural	15.0			AA	2017/01/01	2020/12/31			112.238,00	16.836,00	95.402,00	112.238,00	112.238,00	112.238,00	112.238,00	224.476,00
3.5.				OUTRAS FUNÇÕES ECONÓMICAS	561.400,00								561.400,00	233.385,00	328.015,00	451.400,00	76.500,00	76.500,00	76.500,00	1.265.800,00
3.5.0.		01		OUTRAS FUNÇÕES ECONÓMICAS	561.400,00								561.400,00	233.385,00	328.015,00	451.400,00	76.500,00	76.500,00	76.500,00	1.265.800,00
3.5.0.	02/07010307	0101		"Anpação de Im. 1.1 a incubadora de empresas	85.0			DOMSU	2011/01/01	2017/12/31			50.000,00	7.500,00	42.500,00	10.000,00	10.000,00	10.000,00	10.000,00	60.000,00
3.5.0.	02/07010401	0101		OUTRAS FUNÇÕES ECONÓMICAS	334.900,00			DOMSU	2016/02/11	2017/12/31			334.900,00	50.235,00	284.665,00	334.900,00	334.900,00	334.900,00	334.900,00	669.800,00
3.5.0.	02/080102	0101		OUTRAS FUNÇÕES ECONÓMICAS	334.900,00			AA	2016/02/11	2017/12/31			334.900,00	50.235,00	284.665,00	334.900,00	334.900,00	334.900,00	334.900,00	669.800,00
3.5.0.	02/040802	0102		Empreendedorismo e Joens IN	176.500,00			AA	2017/01/01	2020/12/31			176.500,00	175.650,00	850,00	106.500,00	76.500,00	76.500,00	76.500,00	436.000,00
3.5.0.	02/040802	0103		Empreendedorismo e Joens IN	50.000,00			AA	2017/01/01	2020/12/31			50.000,00	50.000,00	50.000,00	50.000,00	50.000,00	50.000,00	50.000,00	200.000,00
3.5.0.	02/040802	0103		Empreendedorismo e Joens IN	1.500,00			AA	2017/01/01	2020/12/31			1.500,00	1.500,00	1.500,00	1.500,00	1.500,00	1.500,00	1.500,00	6.000,00
3.5.0.	02/040802	0103		Empreendedorismo e Joens IN	1.000,00			AA	2017/01/01	2020/12/31			1.000,00	150,00	850,00	30.000,00	1.500,00	1.500,00	1.500,00	31.000,00
				A TRANSFERIR ...	13.373.175,00								13.373.175,00	6.561.463,00	6.811.732,00	10.041.072,00	5.897.688,00	5.116.238,00	83.888,00	34.523.061,00

ENTIDADE		GABINETE OPERACIONAL DO TIPO		RECURSOS DE INVESTIMENTO (PREVISÃO)		TOTAL		ANOS SEQUENTES		TOTAL PREVISÃO			
MUNICÍPIO DE S. JOÃO DA PESQUEIRA		GABINETE OPERACIONAL DO TIPO		REALIZADO		ANO EM CURSO (FINANCIAMENTO)		2019		2020			
OBJETIVO	CÓDIGO DA CLASSIFIC. ECONÔMICA	CÓDIGO/ANO/TIPO/NUM. PROJ. AÇÃO	DESCRIÇÃO	FORMA DE REALIZAÇÃO	FONTE DE FINANCIAMENTO		TOTAL	DEVIDO	NÃO DEVIDO	2019	2020	OUTROS	
					AC	PA							INÍCIO
A TRANSFERÊNCIA ...													
3.5.0.	02/040701	2017 A 82	Apoio ao associativismo comercial	OUTRA	100.0	BA	13.373.175,00	6.561.443,00	6.811.732,00	10.041.072,00	5.116.238,00	81.888,00	34.512.061,00
3.5.0.	02/020210	2017 A 97	Compensação Financeira Carreira Pública	OUTRA	100.0	AA	25.000,00	25.000,00	25.000,00	25.000,00	25.000,00		100.000,00
4.	4.1.		OUTRAS FUNÇÕES				99.000,00	99.000,00					99.000,00
4.1.0.			OPERAÇÕES DA DÍVIDA ATUARIAL				870.810,00	870.810,00	895.810,00	895.810,00	895.810,00	133.480,00	3.691.660,00
4.1.0.			OPERAÇÕES DA DÍVIDA ATUARIAL				66.710,00	66.710,00	66.710,00	66.710,00	66.710,00	133.480,00	400.360,00
4.1.0.			ATUARIAL				66.710,00	66.710,00	66.710,00	66.710,00	66.710,00	133.480,00	400.360,00
4.1.0.	02/040802	2017 A 83	FUN - Fundo de Apoio Municipal	OUTRA	100.0	BA	66.710,00	66.710,00	66.710,00	66.710,00	66.710,00	133.480,00	400.360,00
4.2.			TRANSFERÊNCIAS ENTRE ADMINISTRAÇÕES				729.100,00	729.100,00	729.100,00	729.100,00	729.100,00		2.916.400,00
4.2.0.			TRANSFERÊNCIAS ENTRE ADMINISTRAÇÕES				729.100,00	729.100,00	729.100,00	729.100,00	729.100,00		2.916.400,00
4.2.0.	02/040502	2017 A 86	Transferências de capital para Registo do Douro	OUTRA	100.0	BA	34.637,00	34.637,00	34.637,00	34.637,00	34.637,00		138.548,00
4.2.0.	02/040502	2017 A 86	Transferências de capital para Registo do Douro	OUTRA	100.0	BA	34.637,00	34.637,00	34.637,00	34.637,00	34.637,00		138.548,00
4.2.0.	02/040502	2017 A 84	Transferências de capital para Castelo do Sal	OUTRA	100.0	AA	47.728,00	47.728,00	47.728,00	47.728,00	47.728,00		190.912,00
4.2.0.	02/040502	2017 A 85	Transferências de capital para Freguesia de Beira	OUTRA	100.0	AA	99.379,00	99.379,00	99.379,00	99.379,00	99.379,00		397.516,00
4.2.0.	02/040502	2017 A 87	Transferências de capital para Freguesia de Douro	OUTRA	100.0	AA	58.930,00	58.930,00	58.930,00	58.930,00	58.930,00		235.720,00
4.2.0.	02/040502	2017 A 88	Transferências de capital para Ribades	OUTRA	100.0	BA	54.785,00	54.785,00	54.785,00	54.785,00	54.785,00		219.140,00
4.2.0.	02/040502	2017 A 89	Transferências de capital para Castelo do Douro	OUTRA	100.0	BA	46.430,00	46.430,00	46.430,00	46.430,00	46.430,00		195.720,00
4.2.0.	02/040502	2017 A 90	Transferências de capital para Vale de Figueira	OUTRA	100.0	BA	52.108,00	52.108,00	52.108,00	52.108,00	52.108,00		208.412,00
4.2.0.	02/040502	2017 A 91	Transferências de capital para União de Freguesias de S. João da Resqueira	OUTRA	100.0	AA	23.552,00	23.552,00	23.552,00	23.552,00	23.552,00		94.208,00
4.2.0.	02/040502	2017 A 92	Transferências de capital para União de Freguesias de Fregues e Espinhosa	OUTRA	100.0	AA	144.741,00	144.741,00	144.741,00	144.741,00	144.741,00		575.961,00
4.2.0.	02/040502	2017 A 94	Transferências de capital para União de Freguesias de Vilafranca e Ferreiros	OUTRA	100.0	BA	71.212,00	71.212,00	71.212,00	71.212,00	71.212,00		284.848,00
4.2.0.	02/040502	2017 A 95	Transferências de capital para a Fundação Museu do Douro	OUTRA	100.0	AA	64.098,00	64.098,00	64.098,00	64.098,00	64.098,00		256.392,00
4.2.0.	02/040504	2017 A 96	Transferências de capital para a A.N.V.D.S.	OUTRA	100.0	AA	13.500,00	13.500,00	13.500,00	13.500,00	13.500,00		54.000,00
4.3.			DIVERSAS NÃO ESPECIFICADAS				18.000,00	18.000,00	18.000,00	18.000,00	18.000,00		72.000,00
4.3.0.			DIVERSAS NÃO ESPECIFICADAS				75.000,00	75.000,00	75.000,00	75.000,00	75.000,00		375.000,00
4.3.0.			DIVERSAS NÃO ESPECIFICADAS				75.000,00	75.000,00	75.000,00	75.000,00	75.000,00		375.000,00
4.3.0.			DIVERSAS NÃO ESPECIFICADAS				34.292.985,00	7.481.253,00	6.811.732,00	10.861.882,00	6.718.498,00	217.388,00	38.027.721,00
A TRANSFERÊNCIA ...													

OBJETIVO	CÓDIGO DA CLASSIFIC. ECONÓMICA	CÓDIGO/ANO/TPO/NUM. DO PROJ. ACÇÃO	FORMA DE REALIZAÇÃO	FONTE DE FINANCIAMENTO			RESPON. SÁVEL	DATAS		REALIZADO	DESESPES DE INVESTIMENTO (PREVISÃO)						TOTAL PREVISTO			
				AC	AA	PC		INÍCIO	FIM		ANO EM CURSO (FINANCIAMENTO)			ANOS SEQUENTES						
											DEFINIDO	NÃO DEFINIDO	2018	2019	2020	2021		2022		
4.3.6.	02/010602	0101 2015 / 192	OUTRA		100.0	AA	2015/01/01	2019/12/31		PAGAM. ATÉ 1-001-2016	PAGAM. ENVI DE OUT-DEZ	TOTAL	DEFINIDO	NÃO DEFINIDO	2018	2019	2020	2021	2022	315.000,00
							A TRANSFERIR ...					14.292.995,00	7.481.253,00	6.811.732,00	10.861.882,00	6.718.498,00	5.937.048,00	211.308,00		38.027.721,00
							TOTAL GERAL ...					75.000,00	75.000,00	100.000,00	100.000,00	100.000,00	100.000,00	100.000,00	100.000,00	315.000,00
												14.367.995,00	7.556.253,00	6.811.732,00	10.961.882,00	6.818.498,00	6.937.048,00	211.308,00		38.402.721,00

FASES DE EXECUÇÃO

- 0 - NÃO INICIADA
- 1 - COM PROJECTO TÉCNICO
- 2 - ADJUDICADA
- 3 - EXECUÇÃO FÍSICA ATÉ 50%
- 4 - EXECUÇÃO FÍSICA SUPERIOR A 50%
- 5 - ACÇÃO ONDE NÃO É RELEVANTE A FASE DE EXECUÇÃO
- 9 - CONCLUÍDA

Em _____ de _____

de _____ de _____

OBJETIVO	CÓDIGO DA C/CLASSIF. ECONÔMICA	CÓDIGO/ANO/TIPO/IND. DO PROJ. AÇÃO	DESCRIÇÃO	FORMA DE REALIZAÇÃO	FONTE DE FINANCIAMENTO			DÍTAS		REALIZADO		DESPESAS DE INVESTIMENTO (PREVISÃO)					TOTAL PREVISÃO	
					AC	AA	PA	INÍCIO	FIM	EX	PAGAR. ATÉ 31-DEZ-2016	PAGAR. ATÉ 1-OUT-2016	ANOS SEQUENTES					
													ANO EM CURSO (FINANCIAMENTO)					ANOS SEQUENTES
TOTAL								DETINHO	NÃO DETINHO	2018	2019	2020	OUTROS					
1.1.1.1.1.1.1.	02/0701001	2015 I 1	POUNÇAS GERAIS	EMERGENCIA	100.0	AA	2005/01/01	2013/12/31				962.382,00	595.607,00	366.775,00	651.800,00	489.500,00	489.500,00	2.793.882,00
1.1.1.1.1.1.1.	02/0701001	2015 I 1	ADMINISTRAÇÃO GERAL	EMERGENCIA	100.0	AA	2005/01/01	2013/12/31				838.882,00	515.032,00	323.850,00	623.000,00	333.000,00	333.000,00	2.127.882,00
1.1.1.1.1.1.1.	02/0701001	2015 I 1	Reparação e melhorias gerais no edifício das Raças do Município	EMERGENCIA	100.0	AA	2005/01/01	2013/12/31				838.882,00	515.032,00	323.850,00	623.000,00	333.000,00	333.000,00	2.127.882,00
1.1.1.1.1.1.1.	02/0701001	2015 I 2	Aquisição de maquinaria e equipamento diversos para Arma-ã	OUTRA	100.0	AA	2015/01/01	2019/12/31				428.565,00	255.735,00	170.850,00	313.000,00	203.000,00	10.000,00	1.145.565,00
1.1.1.1.1.1.1.	02/0701002	2015 I 2	Aquisição de maquinaria e equipamento diversos para Arma-ã	OUTRA	100.0	AA	2015/01/01	2019/12/31				10.000,00	10.000,00	10.000,00	10.000,00	10.000,00	30.000,00	30.000,00
1.1.1.1.1.1.1.	02/070107	2015 I 3	Aquisição de equipamento informático diverso	OUTRA	100.0	AA	2015/01/01	2019/12/31				25.000,00	25.000,00	25.000,00	25.000,00	25.000,00	25.000,00	90.000,00
1.1.1.1.1.1.1.	02/070109	2015 I 4	Aquisição de mobiliário e equipamento diverso	OUTRA	100.0	AA	2015/01/01	2019/12/31				45.000,00	45.000,00	45.000,00	45.000,00	45.000,00	45.000,00	60.000,00
1.1.1.1.1.1.1.	02/070108	2015 I 5	Atualização/renovação de Licenças de software informático diverso	OUTRA	100.0	AA	2015/01/01	2020/12/31				92.265,00	92.265,00	88.500,00	88.500,00	88.500,00	88.500,00	357.765,00
1.1.1.1.1.1.1.	02/0701001	2015 I 6	Adaptação de Inovel a Arquivo EMERGENCIA	EMERGENCIA	100.0	AA	2015/01/01	2020/12/31				500,00	75,00	425,00	425,00	425,00	425,00	500,00
1.1.1.1.1.1.1.	02/070115	2015 I 7	Est. ans e projetos diversos	OUTRA	100.0	AA	2015/01/01	2020/12/31				30.000,00	30.000,00	30.000,00	30.000,00	30.000,00	30.000,00	120.000,00
1.1.1.1.1.1.1.	02/0701001	2015 I 8	Construção de Arma-ã Municipal	EMERGENCIA	100.0	AA	2015/01/01	2018/12/31				30.000,00	30.000,00	30.000,00	30.000,00	30.000,00	30.000,00	75.000,00
1.1.1.1.1.1.1.	02/070106	2015 I 9	Aquisição de software sig	OUTRA	100.0	AA	2015/01/01	2020/12/31				3.500,00	3.500,00	3.500,00	3.500,00	3.500,00	3.500,00	35.000,00
1.1.1.1.1.1.1.	02/070108	2015 I 10	Aquisição de software - Serviços online	OUTRA	15.0	85.0	PA	2015/01/01	2019/12/31			500,00	75,00	425,00	425,00	425,00	425,00	2.000,00
1.1.1.1.1.1.1.	02/0701013	2015 I 11	Pequenas obras de reparação e conservação	OUTRA	100.0	AA	2015/01/01	2020/12/31				19.800,00	19.800,00	19.800,00	19.800,00	19.800,00	19.800,00	21.300,00
1.1.1.1.1.1.1.	02/070107	2015 I 12	Instalação de rede wireless/Wifi no conselho	OUTRA	15.0	85.0	AA	2013/01/01	2018/12/31			200.000,00	30.000,00	170.000,00	30.000,00	30.000,00	30.000,00	231.000,00
1.1.1.1.1.1.1.	02/070108	2016 I 6	AMINISTRAÇÃO GERAL	OUTRA	15.0	85.0	AA	2016/01/01	2018/12/31			190.210,00	37.210,00	153.000,00	180.000,00	180.000,00	180.000,00	370.210,00
1.1.1.1.1.1.1.	02/070108	2016 I 6	Candidatura SMA-Software: Aquisição de plataforma informática p/disponibilização serviços online 2.ª Fase	OUTRA	15.0	85.0	PA	2016/01/01	2018/12/31			165.210,00	33.460,00	131.750,00	155.000,00	155.000,00	155.000,00	320.210,00
1.1.1.1.1.1.1.	02/070107	2016 I 7	serviços online 2.ª Fase	OUTRA	15.0	85.0	PA	2016/01/01	2018/12/31			25.000,00	3.750,00	21.250,00	25.000,00	25.000,00	25.000,00	50.000,00
1.1.1.1.1.1.1.	02/070107	2017 I 1	DIVERSAS NÃO ESPECIFICADAS	OUTRA	100.0	AA	2017/01/01	2017/12/31				222.107,00	222.107,00	130.000,00	130.000,00	130.000,00	130.000,00	612.107,00
1.1.1.1.1.1.1.	02/070107	2017 I 1	AQUISIÇÃO DE GPS PARA GEORREFERENCIAÇÃO E LEVANTAMENTOS TOPOGRÁFICOS	OUTRA	100.0	AA	2017/01/01	2017/12/31				12.000,00	12.000,00	12.000,00	12.000,00	12.000,00	12.000,00	72.000,00
1.1.1.1.1.1.1.	02/06020	2017 A 1	Apoio técnico ao Quadro Comunitário 2014/2020	OUTRA	100.0	AA	2017/01/01	2017/12/31				16.415,00	16.415,00	16.415,00	16.415,00	16.415,00	16.415,00	16.415,00
1.1.1.1.1.1.1.	02/02019	2017 A 2	Contratos de Manutenção dos Serviços Informáticos	OUTRA	100.0	AA	2017/01/01	2017/12/31				95.000,00	95.000,00	95.000,00	95.000,00	95.000,00	95.000,00	335.000,00
1.1.1.1.1.1.1.	02/02019	2017 A 3	Manutenção de fotocopiadoras e Impressões	OUTRA	100.0	AA	2017/01/01	2017/12/31				27.000,00	27.000,00	27.000,00	27.000,00	27.000,00	27.000,00	117.000,00
1.1.1.1.1.1.1.	02/02019	2017 A 4	Assistência Técnica à Rede Wireless	OUTRA	100.0	PA	2017/01/01	2017/12/31				71.692,00	71.692,00	20.000,00	20.000,00	20.000,00	20.000,00	131.692,00
1.2.1.2.1.1.			PROTEÇÃO CIVIL E LUTA CONTRA INCÊNDIOS									123.500,00	80.575,00	42.925,00	228.000,00	156.500,00	156.500,00	665.300,00
												123.500,00	80.575,00	42.925,00	228.000,00	156.500,00	156.500,00	665.300,00
												838.882,00	515.032,00	323.850,00	623.000,00	333.000,00	333.000,00	2.127.882,00
												838.882,00	515.032,00	323.850,00	623.000,00	333.000,00	333.000,00	2.127.882,00

A TRANSFERIR...

OBJETIVO	CÓDIGO NA CLASSIF. ECONÔMICA	CÓDIGO/ANO/VALOR/NUM. DO PROJ. AÇÃO	DESCRIÇÃO	FORMA DE REALIZAÇÃO	FONTE DE FINANCIAMENTO			RESOR. SÍMBO		DADOS		REALIZADO		DESEJES DE INVESTIMENTO (PREVISÃO)					TOTAL PREVISÃO			
					AC	AA	FC	SÍMBO	EM	INÍCIO	FIM	PAGAM. ATÉ 31-DEZ-2016	PAGAM. ATÉ 31-DEZ-2016	TOTAL	DEFINIDO	NÃO DEFINIDO	ANOS SEQUENTES					
																	2018	2019		2020	2020	
A TRANSFERÊNCIAS ...																						
2.1.2.	02/020120	0108	2017 A 17	Oferta de livros e material escolar	OUTRA	100,0	100,0	0	GASEC	2017/01/01	2020/12/31	5		1.450.308,00	366.775,00	1.257.308,00	40.000,00	1.211.000,00	1.226.000,00	35.000,00	1.226.000,00	5.520.383,00
2.1.2.	02/020220	0109	2017 A 18	Cursos vocacionais	OUTRA	100,0	100,0	0	GASEC	2017/01/01	2020/12/31	5		1.375,00	25.000,00	10.000,00	10.000,00	10.000,00	10.000,00	10.000,00	10.000,00	31.375,00
2.1.2.	02/040701	0110	2017 A 19	Capacidade da Escola Profissional	OUTRA	100,0	100,0	0	GASEC	2017/01/01	2020/12/31	5		25.000,00	25.000,00	32.000,00	32.000,00	32.000,00	32.000,00	32.000,00	32.000,00	185.000,00
2.1.2.	02/020220	0111	2017 A 20	Universidade Júnior	OUTRA	100,0	100,0	0	GASEC	2017/01/01	2020/12/31	5		5.000,00	5.000,00	5.000,00	5.000,00	5.000,00	5.000,00	5.000,00	5.000,00	20.000,00
2.2.	02/020121	01	2017	SERVIÇOS INDIVIDUAIS DE SAÚDE	OUTRA	100,0	100,0	0	GASEC	2017/01/01	2020/12/31	5		50.000,00	49.150,00	43.500,00	43.500,00	43.500,00	43.500,00	43.500,00	43.500,00	181.500,00
2.2.1.	02/020121	0101	2017 A 21	Campanha de saúde oral (Infância)	OUTRA	100,0	100,0	0	GASEC	2017/01/01	2020/12/31	5		50.000,00	49.150,00	43.500,00	43.500,00	43.500,00	43.500,00	43.500,00	43.500,00	181.500,00
2.2.1.	02/040701	0102	2017 A 22	Saúde e Perto	OUTRA	100,0	100,0	0	AA	2017/01/01	2020/12/31	5		50.000,00	49.150,00	43.500,00	43.500,00	43.500,00	43.500,00	43.500,00	43.500,00	181.500,00
2.2.1.	02/020222	0103	2017 A 23	Planejamento Nacional de Distribuição Antimélica	OUTRA	100,0	100,0	0	AA	2017/01/01	2020/12/31	5		1.000,00	150,00	1.000,00	1.000,00	1.000,00	1.000,00	1.000,00	1.000,00	5.000,00
2.3.	02/07010307	0101	2015 1 22	Extrema da Cruz Vermelha Portuguesa	OUTRA	15,0	85,0	0	GASEC	2006/01/01	2019/12/31	0		500,00	75,00	25.000,00	25.000,00	25.000,00	25.000,00	25.000,00	25.000,00	50.500,00
2.3.2.	02/07010307	0102	2015 1 23	Aquisição de mobiliário e equipamento diverso	OUTRA	100,0	100,0	0	GASEC	2019/01/01	2020/12/31	0		5.000,00	5.000,00	15.000,00	15.000,00	15.000,00	15.000,00	15.000,00	15.000,00	50.000,00
2.3.2.	02/080701	01	2017	AÇÃO SOCIAL	OUTRA	100,0	100,0	0	GASEC	2017/01/01	2020/12/31	5		38.000,00	58.000,00	150.500,00	150.500,00	150.500,00	150.500,00	150.500,00	150.500,00	596.000,00
2.3.2.	02/080701	0101	2017 A 24	Subsídios a Associações para Infância e/ou Terceira Idade	OUTRA	100,0	100,0	0	GASEC	2017/01/01	2020/12/31	5		23.000,00	23.000,00	100.000,00	100.000,00	100.000,00	100.000,00	100.000,00	100.000,00	495.500,00
2.3.2.	02/020121	0102	2017 A 25	Programa "Criança Social do Idoso"	OUTRA	100,0	100,0	0	GASEC	2017/01/01	2020/12/31	5		10.000,00	10.000,00	10.000,00	10.000,00	10.000,00	10.000,00	10.000,00	10.000,00	40.000,00
2.3.2.	02/080701	0103	2017 A 26	Contrato Local de Desenvolvimento Social	OUTRA	100,0	100,0	0	GASEC	2017/01/01	2020/12/31	5		500,00	500,00	5.000,00	5.000,00	5.000,00	5.000,00	5.000,00	5.000,00	10.500,00
2.3.2.	02/020121	0104	2017 A 27	Programa "Ação Social Directa"	OUTRA	100,0	100,0	0	GASEC	2017/01/01	2020/12/31	5		10.000,00	10.000,00	10.000,00	10.000,00	10.000,00	10.000,00	10.000,00	10.000,00	40.000,00
2.3.2.	02/020121	0105	2017 A 28	Lógica Social	OUTRA	100,0	100,0	0	GASEC	2017/01/01	2020/12/31	5		500,00	500,00	5.000,00	5.000,00	5.000,00	5.000,00	5.000,00	5.000,00	6.500,00
2.3.2.	02/020120	0106	2017 A 29	CGARR - Conhecer, Explorar, Ajudar, Participar, Vocar, e Experimentar	OUTRA	100,0	100,0	0	GASEC	2017/01/01	2020/12/31	5		4.500,00	4.500,00	4.500,00	4.500,00	4.500,00	4.500,00	4.500,00	4.500,00	18.000,00
2.3.2.	02/020121	0107	2017 A 30	Boleia de Voluntariado	OUTRA	100,0	100,0	0	GASEC	2017/01/01	2020/12/31	5		1.000,00	1.000,00	1.000,00	1.000,00	1.000,00	1.000,00	1.000,00	1.000,00	4.000,00
2.3.2.	02/020219	0108	2017 A 31	Sistema on-line para participação de Medicamentos	OUTRA	100,0	100,0	0	GASEC	2017/01/01	2020/12/31	5		1.000,00	1.000,00	1.000,00	1.000,00	1.000,00	1.000,00	1.000,00	1.000,00	1.000,00
2.3.2.	02/020121	0109	2017 A 32	Cartão de Medicamento	OUTRA	100,0	100,0	0	GASEC	2017/01/01	2020/12/31	5		7.500,00	7.500,00	10.000,00	10.000,00	10.000,00	10.000,00	10.000,00	10.000,00	37.500,00
2.3.2.	02/020121	0110	2017 A 33	Ajudas Técnicas - "Aquisição e Reparação de Equipamentos"	OUTRA	100,0	100,0	0	GASEC	2017/01/01	2020/12/31	5		4.235.267,00	1.945.577,00	2.634.904,00	2.634.904,00	1.498.075,00	1.515.575,00	1.515.575,00	1.515.575,00	9.081.021,00
2.4.	02/07010401	01	2015	HABITAÇÃO	REPRESENTA	100,0	100,0	0	DMGO	2010/01/01	2020/12/31	0		25.500,00	25.500,00	26.500,00	26.500,00	26.500,00	26.500,00	26.500,00	26.500,00	105.000,00
2.4.1.	02/07010401	0101	2015 1 24	Infra-estruturas de loteamentos diversos	REPRESENTA	100,0	100,0	0	DMGO	2010/01/01	2020/12/31	0		1.500,00	1.500,00	1.500,00	1.500,00	1.500,00	1.500,00	1.500,00	1.500,00	6.000,00
2.4.1.	02/07010401	0102	2015 1 25	Aquisição de terrenos para fins habitacionais	REPRESENTA	100,0	100,0	0	AA	2010/01/01	2020/12/31	0		500,00	500,00	500,00	500,00	500,00	500,00	500,00	500,00	2.000,00
2.4.1.	02/07010401	0103	2015 1 26	Aquisição de imóveis para fins habitacionais	REPRESENTA	100,0	100,0	0	AA	2010/01/01	2020/12/31	0		500,00	500,00	500,00	500,00	500,00	500,00	500,00	500,00	2.000,00
2.4.1.	02/07010401	01	2017	HABITAÇÃO	REPRESENTA	100,0	100,0	0	AA	2010/01/01	2020/12/31	0		24.000,00	24.000,00	25.000,00	25.000,00	25.000,00	25.000,00	25.000,00	25.000,00	99.000,00
A TRANSFERÊNCIAS ...																						
														2.027.858,00	388.650,00	1.579.808,00	1.579.808,00	1.579.808,00	1.579.808,00	1.579.808,00	65.000,00	6.708.258,00

OBJETIVO	CÓDIGO DA CLASSIFIC. ECONÓMICA	CÓDIGO/ANO/TIPO/MUN. DO PROJ. ACÇÃO	DESCRIÇÃO	FORMA DE REALIZAÇÃO	FONTE DE FINANCIAMENTO			RECURSOS		DADOS		REALIZADA		DESPESAS DE INVESTIMENTO (PREVISÃO)					TOTAL PREVISIVO		
					AC	RZ	FC	SAZEG	EX	INICIO	FIM	PAGAM. ATÉ 1-09-2016	PAGAM. ATÉ 31-08-2016	TOTAL	DEFINIDO	NÃO DEFINIDO	ANOS SECUTIVOS				
																	2016	2017		2018	2019
2.4.1.	02/020121	0101	2017 A 34	Apoio à beneficiação de habitações de famílias carenciadas	OUTRA	100.0		AA	2017/01/01	2020/12/31	5			2.421.958,00	1.659.908,00	368.050,00	1.579.800,00	1.526.500,00	1.509.000,00	65.000,00	6.798.285,00
2.4.2.	02/070113	0101	2015 A 27	ORDENAMENTO DO TERRITÓRIO	OUTRA	100.0		DOMCG	2005/01/01	2017/12/31	4			1.400.190,00	358.625,00	1.101.515,00	1.321.475,00	106.075,00	216.075,00	3.103.815,00	
2.4.2.	02/070115	0102	2015 A 28	Revisão do Plano Director Municipal	OUTRA	100.0		DOMCG	2010/01/01	2020/12/31	0			42.500,00	42.500,00	299.965,00	377.975,00	195.575,00	215.575,00	1.341.865,00	
2.4.2.	02/070141	0103	2015 A 29	Outros planos de ordenamento de território	OUTRA	100.0		DOMCG	2010/01/01	2020/12/31	5			500,00	500,00	500,00	500,00	500,00	500,00	2.000,00	
2.4.2.	02/070143	0104	2015 A 30	Pequenas obras de reparação e conservação	EMPRESARIAL	100.0		DOMCG	2010/01/01	2020/12/31	5			65.000,00	65.000,00	65.000,00	65.000,00	65.000,00	65.000,00	260.000,00	
2.4.2.	02/070140	0106	2015 A 32	Estudos e projectos diversos	OUTRA	85.0	15.0	DOMCG	2010/01/01	2020/12/31	0			500,00	75,00	425,00	75,00	75,00	75,00	725,00	
2.4.2.	02/070140	0106	2015 A 32	Requalificação urbana da zona envolvente à Igreja	EMPRESARIAL	15.0	85.0	DOMCG	2013/01/01	2017/12/31	0			42.500,00	42.500,00	42.500,00	42.500,00	42.500,00	42.500,00	42.500,00	
2.4.2.	02/070140	0107	2015 A 33	Requalificação da Rua de D. Inês	EMPRESARIAL	15.0	85.0	DOMCG	2013/01/01	2018/12/31	0			174.210,00	2.170,00	172.040,00	202.400,00	202.400,00	202.400,00	376.610,00	
2.4.2.	02/070140	0106	2015 A 34	Mantenimento de arruamentos diversos	EMPRESARIAL	100.0		DOMCG	2013/01/01	2019/12/31	3			78.000,00	78.000,00	78.000,00	78.000,00	78.000,00	78.000,00	273.000,00	
2.4.2.	02/070140	0105	2015 A 35	Requalificação de espaços públicos	EMPRESARIAL	15.0	85.0	DOMCG	2014/01/01	2019/12/31	3			149.527,00	64.327,00	85.000,00	50.000,00	75.000,00	80.000,00	41.327,00	
2.4.2.	02/070140	0104	2017	ORDENAMENTO DO TERRITÓRIO	EMPRESARIAL	15.0	85.0	DOMCG	2017/01/01	2020/12/31	3			901.453,00	105.903,00	861.550,00	943.500,00	500,00	500,00	3.873.953,00	
2.4.2.	02/070140	0104	2017	PAU - Requalificação do Largo do Convento	EMPRESARIAL	15.0	85.0	DOMCG	2017/01/01	2020/12/31	3			295.143,00	1.863,00	293.280,00	345.000,00	345.000,00	345.000,00	690.000,00	
2.4.2.	02/070140	0107	2017	PAU - Requalificação do Alcor de Santa Maria	EMPRESARIAL	15.0	85.0	DOMCG	2017/01/01	2019/12/31	0			345.000,00	345.000,00	345.000,00	345.000,00	345.000,00	345.000,00	690.000,00	
2.4.2.	02/020121	0104	2017 A 35	Largo 25 de Abril	OUTRA	100.0		AA	2017/01/01	2020/12/31	5			500,00	500,00	500,00	500,00	500,00	500,00	1.500,00	
2.4.2.	02/020214	0105	2017 A 36	Colocação de placas topográficas	OUTRA	100.0		AA	2017/01/01	2020/12/31	5			13.840,00	13.840,00	13.840,00	13.840,00	13.840,00	13.840,00	13.840,00	
2.4.3.	02/070140	0101	2015 A 37	SAHAMENTO	EMPRESARIAL	15.0	85.0	DOMCG	2005/01/01	2020/12/31	3			1.451.249,00	381.999,00	1.109.250,00	400.500,00	433.000,00	445.500,00	2.770.249,00	
2.4.3.	02/070140	0101	2015 A 37	SAHAMENTO	EMPRESARIAL	15.0	85.0	DOMCG	2005/01/01	2020/12/31	3			1.288.925,00	213.675,00	1.075.250,00	60.500,00	100.500,00	120.500,00	1.570.425,00	
2.4.3.	02/070140	0101	2015 A 37	SAHAMENTO	EMPRESARIAL	15.0	85.0	DOMCG	2005/01/01	2020/12/31	3			50.000,00	7.500,00	42.500,00	30.000,00	50.000,00	60.000,00	190.500,00	
2.4.3.	02/070140	0102	2015 A 38	Reparação e montagem de ETAR's	EMPRESARIAL	15.0	85.0	DOMCG	2005/01/01	2020/12/31	3			1.174.425,00	141.675,00	1.032.750,00	30.000,00	50.000,00	60.000,00	1.314.425,00	
2.4.3.	02/070101	0103	2015 A 39	Reparação e montagem de ETAR's	OUTRA	100.0		AA	2010/01/01	2020/12/31	5			64.500,00	64.500,00	64.500,00	64.500,00	64.500,00	64.500,00	66.000,00	
2.4.3.	02/070113	0101	2015 A 12	SAHAMENTO	EMPRESARIAL	15.0	85.0	DOMCG	2010/01/01	2019/12/31	0			35.000,00	1.000,00	34.000,00	34.000,00	34.000,00	35.000,00	35.000,00	
2.4.3.	02/020225	0101	2017 A 37	SAHAMENTO	OUTRA	100.0		DOMCG	2017/01/01	2020/12/31	5			167.324,00	83.244,00	167.324,00	340.000,00	332.500,00	325.000,00	1.164.324,00	
2.4.3.	02/020225	0102	2017 A 38	Reciclagem e tratamento de efluentes pela "Agua do Norte"	OUTRA	100.0		DOMCG	2017/01/01	2020/12/31	5			83.244,00	83.244,00	83.244,00	270.000,00	265.000,00	260.000,00	878.244,00	
2.4.3.	02/020225	0103	2017 A 39	SAHAMENTO	OUTRA	100.0		DOMCG	2017/01/01	2020/12/31	5			20.000,00	20.000,00	20.000,00	20.000,00	20.000,00	20.000,00	80.000,00	
2.4.3.	02/020225	0103	2017 A 39	SAHAMENTO	OUTRA	100.0		DOMCG	2017/01/01	2020/12/31	5			34.540,00	34.540,00	34.540,00	27.500,00	27.500,00	25.000,00	114.540,00	
									A TRANSFERIR ...					1.973.857,00	2.395.042,00	2.578.015,00	3.304.275,00	2.160.575,00	2.115.575,00	65.000,00	12.679.282,00

OBJETIVO	CÓDIGO DA CLASSIFIC. ECONÔMICA	CÓDIGO/ANO/TIPO/NUM. DO PROJ. ACÇÃO	DESCRIÇÃO	FORMA DE REALIZAÇÃO	FONTE DE FINANCIAMENTO			RESSON SAREL	DATAS		REALIZADO		DESPESAS DE INVESTIMENTO (PREVISÃO)					TOTAL PREVISTO					
					AC	AA	PC		INICIO	FIM	PAGAM. ATÉ 1-OUT-2016	PAGAM. ATÉ 31-DEZ-2016	TOTAL	DEFINIDO	NÃO DEFINIDO	ANOS SEQUENTES							
																2018	2019		2020	OUTROS			
2.4.4.3.	02/020225	0104	2017 A 40	Controlo processual das FPAR S Compactas	OUTRA	100.0	DOMGU	2017/01/01	2020/12/31	5				4.913.857,00	2.395.042,00	2.578.815,00	3.304.253,00	20.000,00	2.160.575,00	2.115.575,00	65.000,00	12.679.282,00	
2.4.4.4.	01	2015	2017 A 41	Abastecimento de água	OUTRA	100.0	DOMGU	2017/01/01	2020/12/31	5				29.540,00	29.540,00		22.500,00	20.000,00		20.000,00		92.040,00	
2.4.4.4.	0101	2015	2017 A 41	Abastecimento de água	OUTRA	100.0	DOMGU	2017/01/01	2020/12/31	5				313.676,00	236.751,00	76.925,00	565.000,00	560.000,00		560.000,00		1.983.676,00	
2.4.4.4.	0101	2015	2017 A 41	Ampliação e reparação da rede de abastecimento de água	PRETENDIDA	15.0	85.0	DOMGU	2017/01/01	2019/12/31	0				13.775,00	42.985,00	35.000,00	35.000,00	55.000,00		55.000,00		211.700,00
2.4.4.4.	0102	2015	2017 A 41	Aquisição de contadores e outros	OUTRA	100.0	DOMGU	2016/01/01	2020/12/31	5				47.000,00	4.500,00	42.500,00	30.000,00	50.000,00		60.000,00		187.000,00	
2.4.4.4.	0103	2015	2017 A 42	Aquisição e instalação de medidores de caudal	OUTRA	15.0	85.0	DOMGU	2017/01/01	2020/12/31	5				9.200,00	9.200,00	4.000,00	4.000,00	4.000,00		4.000,00		21.200,00
2.4.4.4.	01	2016	2016 I 13	Abastecimento de água	OUTRA	100.0	DOMGU	2016/01/01	2020/12/31	0				500,00	75,00	425,00	1.000,00	1.000,00		1.000,00		3.500,00	
2.4.4.4.	0101	2016	2016 I 13	Elaboração do cadastro das infra-estruturas existentes no sistema em baixa (AB) - CIM	OUTRA	15.0	85.0	DOMGU	2016/01/01	2020/12/31	0				34.095,00	95,00	34.000,00	34.000,00				34.095,00	
2.4.4.4.	0101	2016	2016 I 13	Abastecimento de água	OUTRA	100.0	DOMGU	2016/01/01	2020/12/31	5				222.881,00	222.881,00		530.000,00	505.000,00		505.000,00		1.737.881,00	
2.4.4.4.	0101	2017	2017 A 41	Abastecimento de água pela "Águas do Norte"	OUTRA	100.0	DOMGU	2017/01/01	2020/12/31	5				217.587,00	217.580,00		525.000,00	500.000,00		475.000,00		1.717.580,00	
2.4.4.5.	01	2015	2017 A 42	Controlo de qualidade da água	OUTRA	100.0	DOMGU	2017/01/01	2020/12/31	5				5.301,00	5.301,00		5.000,00	5.000,00		5.000,00		26.301,00	
2.4.4.5.	01	2016	2016 I 13	Resíduos sólidos	OUTRA	100.0	DOMGU	2016/01/01	2020/12/31	5				523.752,00	923.752,00		271.429,00	227.500,00		2.7.500,00		1.650.181,00	
2.4.4.5.	01	2016	2016 I 13	Resíduos sólidos	OUTRA	100.0	DOMGU	2016/01/01	2020/12/31	5				10.000,00	10.000,00		7.500,00	7.500,00		7.500,00		32.500,00	
2.4.4.5.	0101	2016	2016 I 13	Aquisição de contadores	OUTRA	100.0	DOMGU	2016/01/01	2020/12/31	5				1.500,00	1.500,00		1.500,00	1.500,00		1.500,00		46.500,00	
2.4.4.5.	0101	2016	2016 I 13	Resíduos sólidos	OUTRA	15.0	85.0	DOMGU	2016/01/01	2017/12/31	0				637.652,00	110.589,00	43.923,00	43.923,00				681.981,00	
2.4.4.5.	0102	2016	2016 I 19	Implementação de eco-ilhas na vila de S. João da Pesqueira	PRETENDIDA	15.0	85.0	DOMGU	2016/02/11	2018/12/31	0				527.143,00		43.929,00					571.072,00	
2.4.4.5.	0101	2017	2017 A 43	Recicla selectiva, valorização e tratamento de RSU-S pela Limpeza Urbana da vila de S. João da Pesqueira	OUTRA	100.0	DOMGU	2017/01/01	2020/12/31	5				276.100,00	165.000,00		220.000,00	220.000,00		220.000,00		936.100,00	
2.4.4.5.	0101	2017	2017 A 43	Recicla selectiva, valorização e tratamento de RSU-S pela Limpeza Urbana da vila de S. João da Pesqueira	OUTRA	100.0	DOMGU	2017/01/01	2020/12/31	5				165.000,00	165.000,00		125.000,00	125.000,00		125.000,00		540.000,00	
2.4.4.5.	0102	2017	2017 A 44	Limpeza Urbana da vila de S. João da Pesqueira	OUTRA	100.0	DOMGU	2017/01/01	2020/12/31	5				91.100,00	91.100,00		75.000,00	75.000,00		75.000,00		316.100,00	
2.4.4.5.	0103	2017	2017 A 45	Lavagem de contentores	OUTRA	100.0	DOMGU	2017/01/01	2020/12/31	5				20.000,00	20.000,00		20.000,00	20.000,00		20.000,00		80.000,00	
2.4.4.6.	01	2015	2017 A 46	PROTEÇÃO DO MEIO AMBIENTE E CONSERVAÇÃO DA NATUREZA	OUTRA	100.0	DOMGU	2015/01/01	2020/12/31	5				18.900,00	18.900,00		50.000,00	55.000,00		55.000,00		178.900,00	
2.4.4.6.	01	2015	2015 I 44	PROTEÇÃO DO MEIO AMBIENTE E CONSERVAÇÃO DA NATUREZA	PRETENDIDA	100.0	DOMGU	2015/01/01	2020/12/31	0				14.900,00	14.900,00		40.000,00	45.000,00		45.000,00		144.900,00	
2.4.4.6.	0101	2015	2015 I 44	Construção e manutenção de espaços verdes e arborizações diversas	OUTRA	100.0	DOMGU	2015/01/01	2020/12/31	0				1.000,00	1.000,00		25.000,00	30.000,00		30.000,00		86.000,00	
2.4.4.6.	0102	2015	2015 I 45	Aquisição de mobiliário urbano diverso	OUTRA	100.0	DOMGU	2016/01/01	2020/12/31	5				13.900,00	13.900,00		15.000,00	15.000,00		15.000,00		58.900,00	
2.4.4.6.	01	2017	2017 A 46	PROTEÇÃO DO MEIO AMBIENTE E CONSERVAÇÃO DA NATUREZA	OUTRA	100.0	DOMGU	2017/01/01	2020/12/31	5				4.000,00	4.000,00		10.000,00	10.000,00		10.000,00		34.000,00	
2.4.4.6.	0101	2017	2017 A 46	Manutenção de espaços verdes	OUTRA	100.0	DOMGU	2017/01/01	2020/12/31	5				4.000,00	4.000,00		10.000,00	10.000,00		10.000,00		34.000,00	
2.5.	01	2015	2015 I 47	CULTURA	OUTRA	15.0	85.0	GRASEC	2015/01/01	2020/12/31	5				1.774.273,00	809.561,00	964.712,00	1.141.656,00	10.000,00		10.000,00		3.975.379,00
2.5.1.	01	2015	2015 I 47	CULTURA	OUTRA	15.0	85.0	GRASEC	2015/01/01	2020/12/31	5				1.415.018,00	587.666,00	827.362,00	972.506,00	371.075,00		371.075,00		3.109.674,00
2.5.1.	0101	2015	2015 I 47	Aquisição de mobiliário e equipamento diverso	OUTRA	15.0	85.0	GRASEC	2015/01/01	2020/12/31	5				326.437,00	73.616,00	252.821,00	74.075,00	73.575,00		73.575,00		547.662,00
2.5.1.	0101	2015	2015 I 47	Aquisição de mobiliário e equipamento diverso	OUTRA	15.0	85.0	GRASEC	2015/01/01	2020/12/31	5				15.000,00	2.250,00	16.250,00	5.000,00	5.000,00		5.000,00		30.000,00
														6.274.725,10	3.606.235,00	2.668.490,60	4.218.204,00	3.028.075,00		3.028.075,00		16.614.079,00	

OBJETIVO		CÓDIGO DA CLASSIFIC. ECONÔMICA	CÓDIGO/ANO/TIPO/NUM. DO PROJ. EXECUÇÃO	DESCRIÇÃO	FORMA DE REALIZAÇÃO	PONTOS DE FINANCIAMENTO			RESPON. SÍMBOLO		DADOS		REALIZADO		DESPESAS DE INVESTIMENTO (PREVISÃO)					TOTAL PREVISÃO					
						AC	AA	FC	AA	FC	INÍCIO	FIN	PAGM. ATÉ 1-09/2016	PAGM. ATÉ 31-DEZ-2016	TOTAL	DETERTO	NÃO DETERMINADO	2018	2019		2020	OUTROS			
2.5.1.	02/070101	0102	2015 I 48	Aquisição de terrenos para construção de equipamentos culturais	OUTRA	100.0	AA	AA	AA	AA	2016/01/01	2020/12/31			500,00	500,00	3.028.075,00	3.028.075,00	500,00	500,00	500,00	85.000,00	16.614.079,00		
2.5.1.	02/07010307	0103	2015 I 49	Construção do Centro de Interpretação Santos Mártires, em Paraisópolis	EMPREITADA	15.0	85.0	DOMU	DOMU	DOMU	2006/01/01	2016/12/31			239.937,00	239.937,00							239.937,00		
2.5.1.	02/07010413	0104	2015 I 50	Pequenas obras de reparação e conservação	EMPREITADA	100.0	AA	AA	AA	AA	2016/01/01	2020/12/31			500,00	500,00	500,00	500,00	500,00	500,00	500,00	500,00	2.000,00	2.000,00	
2.5.1.	02/07010507	0105	2015 I 51	Aquisição de imóveis para fins culturais	OUTRA	100.0	AA	AA	AA	AA	2016/01/01	2020/12/31			500,00	500,00	500,00	500,00	500,00	500,00	500,00	500,00	2.000,00	2.000,00	
2.5.1.	02/070115	0106	2015 I 52	Estudos e projetos diversos	OUTRA	85.0	15.0	DOMU	DOMU	DOMU	2016/01/01	2020/12/31			75,00	75,00	75,00	75,00	75,00	75,00	75,00	75,00	75,00	725,00	725,00
2.5.1.	02/040701	0115	2017 A 54	Subsídios a associações culturais	OUTRA	100.0	AA	AA	AA	AA	2017/01/01	2020/12/31			61.500,00	61.500,00	60.000,00	60.000,00	60.000,00	60.000,00	60.000,00	60.000,00	241.500,00	241.500,00	
2.5.1.	02/020216	0119	2017 A 56	Organização da Festa do Livro	OUTRA	100.0	AA	AA	AA	AA	2017/01/01	2020/12/31			8.000,00	8.000,00	7.000,00	7.000,00	7.000,00	7.000,00	7.000,00	7.000,00	29.500,00	29.500,00	
2.5.1.	02/070101	0120	2016	Projeto de Cinema Digital - COVAPRA	OUTRA	47.000,00	AA	AA	AA	AA	2016/01/01	2016/12/31			47.000,00	47.000,00							47.000,00	47.000,00	
2.5.1.	02/070108	0101	2017 I 5	Projeto de Cinema Digital - COVAPRA	OUTRA	47.000,00	AA	AA	AA	AA	2016/01/01	2016/12/31			47.000,00	47.000,00							47.000,00	47.000,00	
2.5.1.	02/07010307	0101	2017 I 6	Projeto de Arte para a Festa da Festa	EMPREITADA	15.0	85.0	DOMU	DOMU	DOMU	2016/01/01	2016/12/31			541.931,00	541.931,00	527.791,00	527.791,00	527.791,00	527.791,00	527.791,00	527.791,00	1.162.862,00	1.162.862,00	
2.5.1.	02/020225	0102	2017 A 47	Projeto de Arte para a Festa da Festa	EMPREITADA	100.0	AA	AA	AA	AA	2017/01/01	2020/12/31			10.000,00	10.000,00	8.000,00	8.000,00	8.000,00	8.000,00	8.000,00	8.000,00	31.000,00	31.000,00	
2.5.1.	02/020225	0103	2017 A 48	Organização da Festa de S. João	OUTRA	100.0	AA	AA	AA	AA	2017/01/01	2020/12/31			67.000,00	67.000,00	70.000,00	70.000,00	70.000,00	70.000,00	70.000,00	70.000,00	277.000,00	277.000,00	
2.5.1.	02/020225	0104	2017 A 49	Organização da Festa da Sr. Maria do Monte	OUTRA	100.0	AA	AA	AA	AA	2017/01/01	2020/12/31			53.650,00	53.650,00	60.000,00	60.000,00	60.000,00	60.000,00	60.000,00	60.000,00	233.650,00	233.650,00	
2.5.1.	02/020225	0105	2017 A 50	Organização da Festa do Idoso	OUTRA	100.0	AA	AA	AA	AA	2017/01/01	2020/12/31			55.000,00	55.000,00	30.000,00	30.000,00	30.000,00	30.000,00	30.000,00	30.000,00	145.000,00	145.000,00	
2.5.1.	02/020225	0106	2017 A 51	Promoção de outras atividades culturais e recreativas	OUTRA	100.0	AA	AA	AA	AA	2017/01/01	2020/12/31			241.000,00	241.000,00	55.000,00	55.000,00	55.000,00	55.000,00	55.000,00	55.000,00	406.000,00	406.000,00	
2.5.1.	02/020220	0107	2017 A 52	Promoção e apoio à edição de publicações/artefatos audiovisuais	OUTRA	100.0	AA	AA	AA	AA	2017/01/01	2020/12/31			500,00	500,00	500,00	500,00	500,00	500,00	500,00	500,00	2.000,00	2.000,00	
2.5.1.	02/020220	0108	2017 A 53	Aquisição de livros, software e material audiovisual para a biblioteca	OUTRA	100.0	AA	AA	AA	AA	2017/01/01	2020/12/31			10.000,00	10.000,00	10.000,00	10.000,00	10.000,00	10.000,00	10.000,00	10.000,00	40.000,00	40.000,00	
2.5.1.	02/020216	0110	2017 A 55	Organização da Festa dos Saberes e Sabores do Nosso Sécio-Cultural e Teatro	OUTRA	100.0	AA	AA	AA	AA	2017/01/01	2020/12/31			40.000,00	40.000,00	40.000,00	40.000,00	40.000,00	40.000,00	40.000,00	40.000,00	160.000,00	160.000,00	
2.5.1.	02/020220	0112	2017 A 57	CSST - Centro de Análise de Saberes e Sabores do Nosso Sécio-Cultural e Teatro	OUTRA	100.0	AA	AA	AA	AA	2017/01/01	2020/12/31			3.000,00	3.000,00	3.000,00	3.000,00	3.000,00	3.000,00	3.000,00	3.000,00	12.000,00	12.000,00	
2.5.1.	02/020220	0113	2017 A 58	UPA - Universidade Verde Ativa	OUTRA	100.0	AA	AA	AA	AA	2017/01/01	2020/12/31			3.500,00	3.500,00	1.000,00	1.000,00	1.000,00	1.000,00	1.000,00	1.000,00	6.500,00	6.500,00	
2.5.1.	02/020225	0114	2017 A 59	Festa Bienal de Saberes DESPORTO, RECREIO E LAZER	OUTRA	100.0	AA	AA	AA	AA	2017/01/01	2020/12/31			16.000,00	16.000,00	20.000,00	20.000,00	20.000,00	20.000,00	20.000,00	20.000,00	36.000,00	36.000,00	
2.5.2.	02/07010406	01	2015	Aquisição de terrenos p/ construção de equipamentos desportivos/recreativos	EMPREITADA	342.755,00	AA	AA	AA	AA	2016/01/01	2020/12/31			232.670,00	232.670,00	137.350,00	137.350,00	137.350,00	137.350,00	137.350,00	137.350,00	774.205,00	774.205,00	
2.5.2.	02/07010406	0101	2015 I 54	Qualificação de infra-estruturas e instalações desportivas e recreativas	EMPREITADA	46.120,00	AA	AA	AA	AA	2016/01/01	2020/12/31			46.120,00	46.120,00	15.000,00	15.000,00	15.000,00	15.000,00	15.000,00	15.000,00	326.120,00	326.120,00	
2.5.2.	02/070109	0107	2015 I 55	Aquisição de mobiliário e equipamento diverso	OUTRA	5.000,00	AA	AA	AA	AA	2016/01/01	2020/12/31			5.000,00	5.000,00	5.000,00	5.000,00	5.000,00	5.000,00	5.000,00	5.000,00	20.000,00	20.000,00	
2.5.2.	02/070101	0103	2015 I 56	Aquisição de terrenos p/ construção de equipamentos desportivos/recreativos	OUTRA	500,00	AA	AA	AA	AA	2016/01/01	2020/12/31			500,00	500,00	500,00	500,00	500,00	500,00	500,00	500,00	2.000,00	2.000,00	
													7.726.363,00	4.243.261,00	3.483.102,00	5.206.210,00	3.414.650,00	3.394.650,00	65.000,00	19.806.873,00					

OBJETIVO	CÓDIGO DA CLASSIFIC. ECONÓMICA	CÓDIGO/ANO/TIPO/NUM. DO PROJ. ACÇÃO	DESCRIÇÃO	FORMA DE REALIZAÇÃO	FONTES DE FINANCIAMENTO			RESPON SÍVEL	DAPAS		REALIZADO		DESPESAS DE INVESTIMENTO (PREVISÃO)					TOTAL PREVISÃO		
					AC	RA	FC		INÍCIO	FIM	EX	PAGAM. ATÉ 1-OUT-2016	PAGAM. ATÉ 31-DEZ-2016	NÃO DEFINIDO	2018	2019	2020		OUTROS	
																				ANO EM CURSO (FINANCIAMENTO)
TOTAL													7.725.353,00	4.243.261,00	3.483.102,00	5.206.210,00	3.414.650,00	3.394.650,00	65.000,00	
A TRANSFERÊNCIAS ...																				
2.5.2.	02/07010406	2015 I 57	Construção de polidesportivos	EMPREITADA	15,0	85,0	DMGCU	2005/01/01	2020/12/31	0			500,00	500,00	500,00	2.000,00				
2.5.2.	02/07010406	2015 I 58	Estádio Municipal	EMPREITADA	15,0	85,0	DMGCU	2010/01/01	2020/12/31	0			500,00	75,00	75,00	725,00				
2.5.2.	02/07010408	2015 I 59	Construção de pista de ténis	EMPREITADA	15,0	85,0	DMGCU	2010/01/01	2020/12/31	0			500,00	75,00	75,00	725,00				
2.5.2.	02/070115	2015 I 60	Estudos e projectos diversos	OUTRA	100,0	100,0	DMGCU	2017/01/01	2020/12/31	5			43.050,00	10.000,00	10.000,00	209.550,00				
2.5.2.	02/070115	2017 A 61	LABOR, RECREIO E LAZER	OUTRA	100,0	100,0	AA	2017/01/01	2020/12/31	5			110.085,00	113.000,00	112.500,00	448.085,00				
2.5.2.	02/070115	2017 A 62	Subsídios e associações desportivas e recreativas	OUTRA	100,0	100,0	AA	2017/01/01	2020/12/31	5			60.700,00	50.000,00	50.000,00	218.700,00				
2.5.2.	02/020225	2017 A 63	Promoção de actividades	OUTRA	100,0	100,0	AA	2017/01/01	2020/12/31	5			15.500,00	15.000,00	15.000,00	60.500,00				
2.5.2.	02/020215	2017 A 64	Organização do X Torneio Municipal de Pista.	OUTRA	100,0	100,0	AA	2017/01/01	2020/12/31	5			1.500,00	6.000,00	6.000,00	20.000,00				
2.5.2.	02/020225	2017 A 65	Férias Desportivas	OUTRA	100,0	100,0	AA	2017/01/01	2020/12/31	5			20.500,00	15.000,00	15.000,00	65.500,00				
2.5.2.	02/020225	2017 A 66	Carta Desportiva	OUTRA	100,0	100,0	AA	2017/01/01	2020/12/31	5			500,00	500,00	500,00	2.000,00				
2.5.2.	02/040802	2017 A 67	Desporto e jovens IN	OUTRA	100,0	100,0	AA	2017/01/01	2020/12/31	5			7.585,00	15.000,00	15.000,00	52.585,00				
2.5.2.	02/020225	2017 A 68	VII Trilhos do Douro	OUTRA	100,0	100,0	AA	2017/01/01	2020/12/31	5			100,00	5.000,00	5.000,00	15.100,00				
2.5.2.	02/020225	2017 A 69	Triatlo	OUTRA	100,0	100,0	AA	2017/01/01	2020/12/31	5			1.500,00	1.500,00	1.500,00	6.000,00				
2.5.2.	02/020225	2017 A 70	Centro de Marcha e Corrida	OUTRA	100,0	100,0	AA	2017/01/01	2020/12/31	5			100,00	1.000,00	1.000,00	3.100,00				
2.5.2.	02/020225	2017 A 71	Escola Municipal de Andebol	OUTRA	100,0	100,0	AA	2017/01/01	2020/12/31	5			1.000,00	1.000,00	1.000,00	4.000,00				
2.5.2.	02/020225	2017 A 72	Escola Municipal de Basquetebol	OUTRA	100,0	100,0	AA	2017/01/01	2020/12/31	5			1.000,00	1.000,00	1.000,00	4.000,00				
2.5.2.	02/020225	2017 A 73	Escola Municipal de Badminton	OUTRA	100,0	100,0	AA	2017/01/01	2020/12/31	5			1.000,00	1.000,00	1.000,00	4.000,00				
2.5.2.	02/020225	2017 A 74	Escola Municipal de Ténis	OUTRA	100,0	100,0	AA	2017/01/01	2020/12/31	5			1.000,00	1.000,00	1.000,00	4.000,00				
2.5.2.	02/020225	2017 A 75	Escola Municipal de Voleibol	OUTRA	100,0	100,0	AA	2017/01/01	2020/12/31	5			1.500,00	1.500,00	1.500,00	4.600,00				
2.5.2.	02/020225	2017 A 76	Escola Municipal de Futebol	OUTRA	100,0	100,0	AA	2017/01/01	2020/12/31	5			15.500,00	25.000,00	25.000,00	91.500,00				
2.5.2.	02/020225	2017 A 77	OUTRAS ACTIVIDADES CÍVICAS E RECREATIVAS	OUTRA	100,0	100,0	AA	2017/03/01	2020/12/31	5			16.500,00	25.000,00	25.000,00	91.500,00				
2.5.3.	02/020225	2017 A 78	RELIGIOSAS	OUTRA	100,0	100,0	AA	2017/03/01	2020/12/31	5			16.500,00	25.000,00	25.000,00	91.500,00				
3.1.	02/07010406	2015 I 61	OPERAÇÕES CÍVICAS E RECREATIVAS	OUTRA	100,0	100,0	AA	2017/03/01	2020/12/31	5			16.500,00	25.000,00	25.000,00	91.500,00				
3.1.0.	02/07010406	2015 I 62	OPERAÇÕES ECONÓMICAS	OUTRA	100,0	100,0	AA	2017/03/01	2020/12/31	5			16.500,00	25.000,00	25.000,00	91.500,00				
3.1.0.	02/07010406	2015 I 63	OPERAÇÕES CULTURAIS	OUTRA	100,0	100,0	AA	2017/03/01	2020/12/31	5			16.500,00	25.000,00	25.000,00	91.500,00				
3.1.0.	02/07010406	2015 I 64	OPERAÇÕES DE SAÚDE	OUTRA	100,0	100,0	AA	2017/03/01	2020/12/31	5			16.500,00	25.000,00	25.000,00	91.500,00				
3.1.0.	02/07010406	2015 I 65	OPERAÇÕES DE EDUCAÇÃO	OUTRA	100,0	100,0	AA	2017/03/01	2020/12/31	5			16.500,00	25.000,00	25.000,00	91.500,00				
3.1.0.	02/07010406	2015 I 66	OPERAÇÕES DE PROTEÇÃO CIVIL	OUTRA	100,0	100,0	AA	2017/03/01	2020/12/31	5			16.500,00	25.000,00	25.000,00	91.500,00				
3.1.0.	02/07010406	2015 I 67	OPERAÇÕES DE SEGURANÇA	OUTRA	100,0	100,0	AA	2017/03/01	2020/12/31	5			16.500,00	25.000,00	25.000,00	91.500,00				
3.1.0.	02/07010406	2015 I 68	OPERAÇÕES DE DEFESA	OUTRA	100,0	100,0	AA	2017/03/01	2020/12/31	5			16.500,00	25.000,00	25.000,00	91.500,00				
3.1.0.	02/07010406	2015 I 69	OPERAÇÕES DE CULTURA	OUTRA	100,0	100,0	AA	2017/03/01	2020/12/31	5			16.500,00	25.000,00	25.000,00	91.500,00				
3.1.0.	02/07010406	2015 I 70	OPERAÇÕES DE SAÚDE	OUTRA	100,0	100,0	AA	2017/03/01	2020/12/31	5			16.500,00	25.000,00	25.000,00	91.500,00				
3.1.0.	02/07010406	2015 I 71	OPERAÇÕES DE EDUCAÇÃO	OUTRA	100,0	100,0	AA	2017/03/01	2020/12/31	5			16.500,00	25.000,00	25.000,00	91.500,00				
3.1.0.	02/07010406	2015 I 72	OPERAÇÕES DE PROTEÇÃO CIVIL	OUTRA	100,0	100,0	AA	2017/03/01	2020/12/31	5			16.500,00	25.000,00	25.000,00	91.500,00				
3.1.0.	02/07010406	2015 I 73	OPERAÇÕES DE DEFESA	OUTRA	100,0	100,0	AA	2017/03/01	2020/12/31	5			16.500,00	25.000,00	25.000,00	91.500,00				
3.1.0.	02/07010406	2015 I 74	OPERAÇÕES DE CULTURA	OUTRA	100,0	100,0	AA	2017/03/01	2020/12/31	5			16.500,00	25.000,00	25.000,00	91.500,00				
3.1.0.	02/07010406	2015 I 75	OPERAÇÕES DE SAÚDE	OUTRA	100,0	100,0	AA	2017/03/01	2020/12/31	5			16.500,00	25.000,00	25.000,00	91.500,00				
3.1.0.	02/07010406	2015 I 76	OPERAÇÕES DE EDUCAÇÃO	OUTRA	100,0	100,0	AA	2017/03/01	2020/12/31	5			16.500,00	25.000,00	25.000,00	91.500,00				
3.2.	02/020225	2017 A 77	Fiscalização cinegética	OUTRA	100,0	100,0	AA	2017/01/01	2020/12/31	5			420.806,00	134.333,00	286.353,00	1.044.124,00				
TOTAL													8.631.698,00	4.889.571,00	3.642.137,00	6.196.185,00	3.929.125,00	3.858.125,00	65.000,00	22.681.132,00

OBJETIVO	CÓDIGO DA CLASSIFIC. ECONÓMICA	CÓDIGO/ANO/TIPO/NUM. PROJ. AÇÃO	DESCRIÇÃO	FONTE DE FINANCIAMENTO				FORMA DE REALIZAÇÃO		RESPOSTA SAVAL	DATAS		REALIZADO		DESPESAS DE INVESTIMENTO (PREVISÃO)				TOTAL PREVISTO						
				AC	BA	FC	EX	EMPRESA	PJM		PARAM. ATÉ 1-OUT-2016	PAGAM. ATÉ 31-DEZ-2016	MÃO DEFEITO		2018	2019	2020	OUTROS							
													DEFINITIVO	NÃO DEFEITO						2018	2019	2020			
				TOTAL	DEFINITIVO	NÃO DEFEITO	TOTAL	DEFINITIVO	NÃO DEFEITO		2018	2019	2020	OUTROS											
A. TRANSPORTES ...																									
3.2.0.		02/07010404	INDUSTRIA E ENERGIA								DOMINGO	2016/01/01	2020/12/31			8.431.698,00	4.389.571,00	3.642.127,00	6.196.185,00	3.923.125,00	3.859.125,00	65.000,00	22.681.133,00		
3.2.0.		02/07010404	INDUSTRIA E ENERGIA								DOMINGO	2016/01/01	2020/12/31	5		420.686,00	134.333,00	286.353,00	388.774,00	302.888,00	102.888,00	30.888,00	1.044.124,00		
3.2.0.		02/07010404	Iluminação de monumentos e electrificações diversas													91.800,00	56.950,00	34.850,00	51.000,00	51.000,00	51.000,00			244.800,00	
3.2.0.		02/07010404	Comparticipação na ampliação da rede de iluminação pública													5.000,00	5.000,00		5.000,00	5.000,00				20.000,00	
3.2.0.		02/070101	Admissão de terrenos para fins industriais													34.300,00	34.300,00		15.000,00	15.000,00				79.300,00	
3.2.0.		02/07010404	Electrificação rural - Ampliação da rede eléctrica para explorações agrícolas													1.000,00	150,00	850,00	500,00	500,00				2.000,00	
3.2.0.		02/070115	Estações e projectos ditâneos													51.000,00	17.000,00	34.000,00	500,00	500,00				52.500,00	
3.2.0.		02/070115	INDUSTRIA E ENERGIA													328.886,00	77.383,00	251.503,00	347.774,00	51.888,00	51.888,00		18.888,00	799.324,00	
3.2.0.		02/070115	Eficiência energética em Edifícios Municipais													295.886,00	44.383,00	251.503,00	314.774,00	18.888,00	18.888,00			667.324,00	
3.2.0.		02/07010404	Eficiência energética na Iluminação Pública													35.000,00	35.000,00		33.000,00	33.000,00				132.000,00	
3.3		02/07010409	TRANSPORTES RODOVIÁRIOS													1.882.530,00	608.362,00	1.274.168,00	1.676.325,00	1.238.025,00	639.075,00			5.435.955,00	
3.3.1.		02/07010401	TRANSPORTES RODOVIÁRIOS													1.882.530,00	608.362,00	1.274.168,00	1.676.325,00	1.238.025,00	639.075,00			5.435.955,00	
3.3.1.		02/07010408	Mantenimento de veículos rodoviários municipais													673.827,00	418.827,00	255.000,00	634.075,00	589.075,00	589.075,00			2.486.020,00	
3.3.1.		02/07010408	Manutenção de veículos rodoviários municipais													39.972,00	39.972,00		75.000,00	75.000,00				264.972,00	
3.3.1.		02/07010409	Sinalização vertical e horizontal e instalação de guardas de segurança													31.770,00	31.770,00		3.000,00	3.000,00				40.770,00	
3.3.1.		02/07010401	Parqueamento de transportes rodoviários													240.000,00	240.000,00		375.000,00	400.000,00				1.415.000,00	
3.3.1.		02/07010413	Pequenas obras de reparação e conservação													40.225,00	40.225,00		80.000,00	80.000,00				280.225,00	
3.3.1.		02/070101	Aquisição de terrenos para fins urbanísticos													4.900,00	4.900,00		500,00	500,00				6.400,00	
3.3.1.		02/07010307	Aquisição de terrenos para fins urbanísticos													500,00	500,00		500,00	500,00				2.000,00	
3.3.1.		02/070115	Estações e projectos diversos													180.000,00	10.000,00	170.000,00	75,00	75,00				180.225,00	
3.3.1.		02/07010408	Requalificação de estrada municipal. Riódades-Queijeiros													136.460,00	51.460,00	85.000,00	100.000,00	30.000,00				296.460,00	
3.3.1.		02/07010301	Interface de S. João da Pesqueira													1.208.703,00	189.535,00	1.019.168,00	1.042.250,00	648.950,00	50.000,00			2.949.903,00	
3.3.1.		02/07010301	Interface de Ferradosa													518.951,00	9.843,00	509.108,00	598.950,00	598.950,00				1.716.051,00	
3.3.1.		02/07010401	seguro de segurança na circulação pedonal no entrocamento da EN 222 com Perveiros													30.000,00	30.000,00		500,00	500,00				30.000,00	
3.3.1.		02/07010401	Reparação de danos provocados nas infraestruturas rodoviárias municipais													266.452,00	90.697,00	175.755,00	50.000,00	50.000,00				416.452,00	
3.4		02/07010401	REPARAÇÃO DE DANOS PROVOCADOS nas infraestruturas rodoviárias municipais													1.281.069,00	78.722,00	1.202.347,00	1.343.388,00	576.150,00	663.650,00			3.742.979,00	
3.4.1.		02/07010401	MERCADOS E FEIRAS													1.959.791,00	1.900,00	1.961.691,00	213.075,00	113.075,00	575,00			478.225,00	
3.4.1.		02/07013303	Beneficição do mercado municipal e salão de exposições - 2.ª fase													87.500,00	1.650,00	89.150,00	213.075,00	113.075,00	575,00				414.225,00
3.4.1.		02/07013303	Beneficição do mercado municipal e salão de exposições - 2.ª fase													500,00	75,00	625,00	112.500,00	112.500,00					225.500,00
A. TRANSPORTES ...													5.759.341,00	5.203.073,00	8.383.784,00	4.601.088,00	63.888,00	29.386.712,00							

OBJETIVO	CÓDIGO DA CLASSIFIC. ECONÔMICA	CÓDIGO/ANO/TIPO/INH. PROG. ACÇÃO	DESCRIÇÃO	FORMA DE REALIZAÇÃO	FONTE DE FINANCIAMENTO			DIAS	REPLICADO	DESPESAS DE INVESTIMENTO (PREVISÃO)						TOTAL PREVISIVO		
					AC	AA	FC			ANO EM CURSO (FINANCIAMENTO)		ANOS SEQUENTES					OUTROS	
										DEFINIDO	NÃO DEFINIDO	2018	2019	2020	OUTROS			
																		PAGAM. ATÉ 1-OUT-2016
TOTAL	DEFINIDO	NÃO DEFINIDO	2018	2019	2020	OUTROS												
3.4.1.	02/07010413	2015 I 81	Pequenas obras de reparação e conservação	EMPRESARIAL	100.0			DOMINGO	2017/01/01	2020/12/31	...	5.732.341,00	5.203.073,00	8.383.784,00	5.382.538,00	4.601.088,00	81.888,00	29.386.712,00
3.4.1.	02/07010413	2015 I 82	Requalificação do recinto da feira de S. João da Pesqueira - 1.ª fase	EMPRESARIAL	15.0	85.0	DOMINGO	2017/01/01	2018/12/31	1.000,00	85.000,00	100.000,00	500,00	500,00	...	186.000,00
3.4.1.	02/07010413	2015 I 83	Requalificação do recinto da feira de S. João da Pesqueira	EMPRESARIAL	15.0	85.0	DOMINGO	2017/01/01	2020/12/31	75,00	425,00	75,00	75,00	75,00	...	725,00
3.4.1.	02/070115	2016	MERCADOS E FEIRAS	OUTRA	15.0							250,00	63.750,00	64.000,00	64.000,00	64.000,00	...	64.000,00
3.4.2.	02/070115	2016 I 15	Estudos e projectos diversos	OUTRA	15.0	85.0	DOMINGO	2016/01/01	2017/12/31	76.822,00	1.131.469,00	1.130.313,00	463.075,00	463.075,00	...	3.264.354,00
3.4.2.	02/0701006	2015 I 84	TURISMO	EMPRESARIAL	15.0	85.0	DOMINGO	2014/01/01	2019/12/31	34.812,00	449.433,00	473.075,00	443.075,00	400.000,00	...	1.843.072,00
3.4.2.	02/0701006	2015 I 84	Requalificação das zonas habituais	EMPRESARIAL	100.0			GASEC	2010/01/01	2020/12/31	...	5.000,00	5.000,00	5.000,00	5.000,00	...	20.000,00	
3.4.2.	02/070109	2015 I 85	Aquisição de mobiliário e equipamento diverso	OUTRA	100.0			AA	2010/01/01	2020/12/31	...	500,00	500,00	500,00	500,00	...	2.000,00	
3.4.2.	02/070101	2015 I 86	Aquisição de terrenos para fins turísticos	OUTRA	100.0			DOMINGO	2015/01/01	2019/12/31	...	19.737,00	338.510,00	37.500,00	7.500,00	7.500,00	...	418.742,00
3.4.2.	02/070115	2015 I 87	Estudos e projectos diversos	OUTRA	15.0	85.0	DOMINGO	2017/01/01	2020/12/31	75,00	425,00	75,00	75,00	...	725,00	
3.4.2.	02/0701002	2015 I 89	Adaptação de Jambais a alojamento turístico na Ferradas	EMPRESARIAL	15.0	85.0	DOMINGO	2016/01/01	2020/12/31	4.500,00	25.500,00	30.000,00	30.000,00	...	135.000,00	
3.4.2.	02/0701002	2015 I 89	Requalificação de miradouros	OUTRA	15.0	85.0	AA	2017/01/01	2017/12/31	42.010,00	602.034,00	657.298,00	20.000,00	20.000,00	...	1.421.282,00
3.4.2.	02/0701008	2017 I 13	Atividades culturais	OUTRA	15.0	85.0	AA	2017/01/01	2017/12/31	609,00	60.116,00	60.116,00	60.725,00	
3.4.2.	02/07010401	2017 I 14	Implantação de Ciclovia na Estrada Nacional 222 - 3, ligação S. João da Pesqueira - Ferradas	EMPRESARIAL	15.0	85.0	DOMINGO	2016/01/01	2016/12/31	750,00	416.250,00	525.000,00	912.000,00	
3.4.2.	02/07010401	2017 I 15	Beneficiação de percurso pedonal e zona envolvente nas Beiras	EMPRESARIAL	15.0	85.0	DOMINGO	2017/01/01	2017/12/31	11.119,00	63.005,00	74.124,00	
3.4.2.	02/0701008	2017 I 16	Desenvolvimento de aplicações móveis - promoção de iniciativas	OUTRA	15.0	85.0	AA	2016/01/01	2016/12/31	3.046,00	17.261,00	20.307,00	
3.4.2.	02/020216	2017 A 77	Património Natural	OUTRA	100.0			AA	2017/01/01	2020/12/31	...	24.650,00	24.650,00	20.000,00	20.000,00	...	84.650,00	
3.4.2.	02/020217	2017 A 78	Promoção de Património Natural	OUTRA	15.0	85.0	AA	2017/01/01	2020/12/31	1.836,00	95.402,00	112.238,00	209.436,00	
3.5.	02/0701007	2015 I 91	OUTRAS FUNÇÕES ECONÓMICAS	EMPRESARIAL	85.0	15.0	DOMINGO	2011/01/01	2017/12/31	305.985,00	328.015,00	451.400,00	76.500,00	76.500,00	...	1.238.400,00
3.5.0.	02/0701007	2015 I 91	Adaptação de Jambais a Alojamento de empresas	EMPRESARIAL	85.0	15.0	DOMINGO	2011/01/01	2017/12/31	305.985,00	328.015,00	451.400,00	76.500,00	76.500,00	...	1.238.400,00
3.5.0.	02/0701007	2015 I 91	Adaptação de Jambais a Alojamento de empresas	EMPRESARIAL	85.0	15.0	DOMINGO	2011/01/01	2017/12/31	7.500,00	42.500,00	10.000,00	10.000,00	...	60.000,00	
3.5.0.	02/0701007	2015 I 91	Adaptação de Jambais a Alojamento de empresas	EMPRESARIAL	85.0	15.0	DOMINGO	2011/01/01	2017/12/31	7.500,00	42.500,00	10.000,00	10.000,00	...	60.000,00	
3.5.0.	02/0701001	2016 I 10	Expansão da zona empresarial de S. João da Pesqueira	EMPRESARIAL	15.0	85.0	DOMINGO	2016/02/11	2017/12/31	50.235,00	284.665,00	334.900,00	334.900,00	...	669.800,00	
3.5.0.	02/0701001	2016 I 10	Expansão da zona empresarial de S. João da Pesqueira	EMPRESARIAL	15.0	85.0	DOMINGO	2016/02/11	2017/12/31	50.235,00	284.665,00	334.900,00	334.900,00	...	669.800,00	
3.5.0.	02/080102	2017 A 79	Projecto "Pesqueira Empreende"	OUTRA	100.0			AA	2017/01/01	2020/12/31	...	850,00	850,00	76.500,00	50.000,00	...	508.600,00	
3.5.0.	02/040802	2017 A 80	Empreendedorismo e Jovens IN	OUTRA	100.0			AA	2017/01/01	2020/12/31	...	1.500,00	1.500,00	1.500,00	1.500,00	...	6.000,00	
3.5.0.	02/040802	2017 A 81	Empreendedorismo	OUTRA	100.0			AA	2017/01/01	2020/12/31	...	1.500,00	1.500,00	1.500,00	1.500,00	...	6.000,00	
									A TRANSFERÊNCIAS ...			6.811.732,00	10.041.072,00	5.897.668,00	5.116.238,00	81.888,00	33.862.991,00	

OBJETIVO	CÓDIGO DA CLASSIFIC. ECONÔMICA	CÓDIGO/ANO/TIPO/NUM. DO PROJ. AÇÃO	DESCRIÇÃO	FORMA DE REALIZAÇÃO	FONTE DE FINANCIAMENTO		RESPONSAVEL		DATAS		REALIZADO		DESPESAS DE INVESTIMENTO (PREVISÃO)					TOTAL PREVISÃO			
					AC	AA	PC	EX	INICIO	FIM	PAGAM. ATÉ 1-OUT-2016	PAGAM. ATÉ 31-DEZ-2016	TOTAL	DEFERIDO	NÃO DEFERIDO	ANOS SEQUENTES					
																2018	2019		2020	OUTROS	
3.1.0.	02/040101	2017 A 82	Apoio ao associativismo comercial.	OUTRA	100.0	AA	AA	2017/01/01	2020/12/31	5			12.724.105,00	5.912.373,00	6.811.732,00	10.041.072,00	5.897.688,00	25.000,00	5.116.238,00	83.888,00	33.662.991,00
3.5.0.	02/02010	2017 A 97	Composição Financeira	OUTRA	100.0	AA	AA	2017/01/01	2017/12/31	5			186.100,00	186.100,00							186.100,00
4.													830.320,00	830.320,00							830.320,00
4.1.													66.710,00	66.710,00							66.710,00
4.1.0.													66.710,00	66.710,00							66.710,00
4.1.0.	01	2017	OPERAÇÕES DA DÍVIDA ADMINISTRATIVA										66.710,00	66.710,00							66.710,00
4.1.0.	02/09002	2017 A 83	PAU - Fundo de Apoio Municipal	OUTRA	100.0	AA	AA	2017/01/01	2020/12/31	5			66.710,00	66.710,00							66.710,00
4.2.													723.610,00	723.610,00							723.610,00
4.2.0.													723.610,00	723.610,00							723.610,00
4.2.0.	01	2015	TRANSFERÊNCIAS ENTRE ADMINISTRAÇÕES										34.637,00	34.637,00							34.637,00
4.2.0.	02/080502	2017 A 86	Transferências de capital para Resgate do Douro	OUTRA	100.0	AA	AA	2017/01/01	2020/12/31	5			34.637,00	34.637,00							34.637,00
4.2.0.													688.973,00	688.973,00							688.973,00
4.2.0.	01	2017	TRANSFERÊNCIAS ENTRE ADMINISTRAÇÕES										34.637,00	34.637,00							34.637,00
4.2.0.	02/080502	2017 A 84	Transferências de capital para Castanheira do Sul	OUTRA	100.0	AA	AA	2017/01/01	2020/12/31	5			44.728,00	44.728,00							44.728,00
4.2.0.	02/080502	2017 A 85	Transferências de capital para Ervosa do Douro	OUTRA	100.0	AA	AA	2017/01/01	2020/12/31	5			85.869,00	85.869,00							85.869,00
4.2.0.	02/080502	2017 A 87	Transferências de capital para Parque da Beira	OUTRA	100.0	AA	AA	2017/01/01	2020/12/31	5			58.930,00	58.930,00							58.930,00
4.2.0.	02/080502	2017 A 88	Transferências de capital para Algodões	OUTRA	100.0	AA	AA	2017/01/01	2020/12/31	5			54.785,00	54.785,00							54.785,00
4.2.0.	02/080502	2017 A 89	Transferências de capital para Souto do Douro	OUTRA	100.0	AA	AA	2017/01/01	2020/12/31	5			46.430,00	46.430,00							46.430,00
4.2.0.	02/080502	2017 A 90	Transferências de capital para Vale de Figueira	OUTRA	100.0	AA	AA	2017/01/01	2020/12/31	5			52.108,00	52.108,00							52.108,00
4.2.0.	02/080502	2017 A 91	Transferências de capital para Valongo dos Azites	OUTRA	100.0	AA	AA	2017/01/01	2020/12/31	5			23.552,00	23.552,00							23.552,00
4.2.0.	02/080502	2017 A 92	Transferências de capital para União de Freguesias de S. João da Resqueira	OUTRA	100.0	AA	AA	2017/01/01	2020/12/31	5			144.741,00	144.741,00							144.741,00
4.2.0.	02/080502	2017 A 93	Transferências de capital para União de Freguesias de Taveiras e Espinhos	OUTRA	100.0	AA	AA	2017/01/01	2020/12/31	5			96.212,00	96.212,00							96.212,00
4.2.0.	02/080502	2017 A 94	Transferências de capital para União de Freguesias de Vilafranca e Perreiros	OUTRA	100.0	AA	AA	2017/01/01	2020/12/31	5			64.098,00	64.098,00							64.098,00
4.2.0.	02/04010201	2017 A 95	Transferências de capital para a Fundação Museu do Douro	OUTRA	100.0	AA	AA	2017/01/01	2020/12/31	5			13.500,00	13.500,00							13.500,00
4.2.0.	02/04050104	2017 A 96	Transferências de capital para a A.H.V.D.S.	OUTRA	100.0	AA	AA	2017/01/01	2020/12/31	5			1.000,00	1.000,00							1.000,00
4.3.													40.000,00	40.000,00							40.000,00
4.3.0.													40.000,00	40.000,00							40.000,00
4.3.0.													40.000,00	40.000,00							40.000,00
4.3.0.	01	2015	DIVERSAS NÃO ESPECIFICADAS										13.719.025,00	6.907.293,00	6.811.732,00	10.861.882,00	6.718.488,00	5.937.048,00	217.308,00	37.453.741,00	

OBJETIVO	CÓDIGO DA CLASSIFIC. ECONOMICA	CÓDIGO/ANO/TIPO/NUM. DO PROJ. ACÇÃO	DESCRIÇÃO	FORMA DE REALIZAÇÃO	FONTE DE FINANCIAMENTO			RESPON SÁVEL		DATAB		REALIZADO		DESPESAS DE INVESTIMENTO (PREVISÃO)						TOTAL PREVISTO						
					AC	RA	FC	AA	AB	EX	INICIO	FIN	PAGAM. ATÉ 1-OUT-2016	PAGAM. ATÉ 31-DEZ-2016	ANO EM CURSO (FINANCIAMENTO)			ANOS SEQUENTES								
															NÃO DEFINIDO	DEFINIDO	NÃO DEFINIDO	2018	2019		2020	OUTROS				
4.3.4.	02/97010602	0101 2015 1192	Aquisição e reparação de viaturas	COTPA	100.0		AA	2015/01/01	2019/12/31	5	A TRANSPORTAR ...			13.719.025,00	6.907.293,00	6.811.732,00	10.861.882,00	6.718.498,00	5.837.048,00	217.363,00	37.453.761,00					
														48.000,00	48.000,00		100.000,00	100.000,00	100.000,00			340.000,00				
														13.769.025,00	6.947.293,00	6.811.732,00	10.961.882,00	6.818.498,00	6.037.038,00	217.308,00		37.793.761,00				
TOTAL GERAL ...																										

FASES DE EXECUÇÃO

- 0 - NÃO INICIADA
- 1 - COM PROJETO TÉCNICO
- 2 - ADUPLICADA
- 3 - EXECUÇÃO FÍSICA ATÉ 50%
- 4 - EXECUÇÃO FÍSICA SUPERIOR A 50%
- 5 - ACÇÃO ORDE NÃO É RELEVANTE A FASE DE EXECUÇÃO
- 6 - CONCLUIDA

De _____ de _____

De _____ de _____

OBJETIVO	CÓDIGO DA CLASSIFIC. ECONÔMICA	CÓDIGO/ANO/NÚMERO DO PROJ. AÇÃO	DESCRIÇÃO	FORMA DE REALIZAÇÃO	PUNTO DE FINANCIAMENTO		RESPON SÁVEL	DADOS		REALIZADO		DESPESAS DE INVESTIMENTO (PREVISÃO)				TOTAL PREVISTO			
					AC	AA		FC	INÍCIO	FIM	EX	PRÓG. MÊS 1-007-2016	PRÓG. DEZ DE OUT-DEZ	ANO EM CURSO (FINANCIAMENTO)			ANOS SEGUINTE		OUTROS
														TOTAL	DEFINIDO		NÃO DEFINIDO	2018	
1.1.1.1.1.1.1.	01	2015 1	REPARAÇÕES E BENEFICÂNCIAS GERAIS no edifício das	EMPRESARIAL	100.0	AA	AA	2005/01/01	2019/12/31			673.500,00	306.725,00	366.775,00	573.300,00	211.000,00	211.000,00	1.668.800,00	
1.1.1.1.1.1.1.	01	2015 1	REPARAÇÕES E BENEFICÂNCIAS GERAIS no edifício das	EMPRESARIAL	100.0	AA	AA	2005/01/01	2019/12/31			615.500,00	291.650,00	323.850,00	493.000,00	203.000,00	203.000,00	1.514.500,00	
1.1.1.1.1.1.1.	01	2015 1	REPARAÇÕES E BENEFICÂNCIAS GERAIS no edifício das	EMPRESARIAL	100.0	AA	AA	2005/01/01	2019/12/31			615.500,00	291.650,00	323.850,00	493.000,00	203.000,00	203.000,00	1.514.500,00	
1.1.1.1.1.1.1.	01	2015 1	REPARAÇÕES E BENEFICÂNCIAS GERAIS no edifício das	EMPRESARIAL	100.0	AA	AA	2005/01/01	2019/12/31			423.500,00	252.650,00	170.850,00	313.000,00	203.000,00	203.000,00	1.162.500,00	
1.1.1.1.1.1.1.	01	2015 2	Aquisição de equipamento para	OUTRA	100.0	AA	AA	2010/01/01	2019/12/31			10.000,00	10.000,00		10.000,00		10.000,00	40.000,00	
1.1.1.1.1.1.1.	01	2015 3	Aquisição de equipamento	OUTRA	100.0	AA	AA	2010/01/01	2019/12/31			20.000,00	20.000,00		20.000,00		20.000,00	110.000,00	
1.1.1.1.1.1.1.	01	2015 4	Aquisição de equipamento	OUTRA	100.0	AA	AA	2010/01/01	2019/12/31			25.000,00	25.000,00		25.000,00		25.000,00	90.000,00	
1.1.1.1.1.1.1.	01	2015 5	Aquisição de equipamento	OUTRA	100.0	AA	AA	2010/01/01	2019/12/31			5.000,00	5.000,00		5.000,00		5.000,00	20.000,00	
1.1.1.1.1.1.1.	01	2015 6	Aquisição de equipamento	OUTRA	100.0	AA	AA	2010/01/01	2019/12/31			88.500,00	88.500,00		88.500,00		88.500,00	354.000,00	
1.1.1.1.1.1.1.	01	2015 7	Aquisição de equipamento	OUTRA	100.0	AA	AA	2010/01/01	2019/12/31			500,00	75,00	425,00				500,00	
1.1.1.1.1.1.1.	01	2015 8	Aquisição de equipamento	OUTRA	100.0	AA	AA	2010/01/01	2019/12/31			30.000,00	30.000,00		30.000,00		30.000,00	120.000,00	
1.1.1.1.1.1.1.	01	2015 9	Aquisição de equipamento	OUTRA	100.0	AA	AA	2010/01/01	2019/12/31			25.000,00	25.000,00		25.000,00		25.000,00	100.000,00	
1.1.1.1.1.1.1.	01	2015 10	Aquisição de equipamento	OUTRA	100.0	AA	AA	2010/01/01	2019/12/31			18.500,00	18.500,00		18.500,00		18.500,00	74.000,00	
1.1.1.1.1.1.1.	01	2015 11	Aquisição de equipamento	OUTRA	100.0	AA	AA	2010/01/01	2019/12/31			500,00	75,00	425,00			500,00	2.000,00	
1.1.1.1.1.1.1.	01	2015 12	Aquisição de equipamento	OUTRA	100.0	AA	AA	2010/01/01	2019/12/31			500,00	500,00		500,00		500,00	2.000,00	
1.1.1.1.1.1.1.	01	2016 6	Aquisição de equipamento	OUTRA	15.0	AA	AA	2013/01/01	2018/12/31			200.000,00	30.000,00	170.000,00	30.000,00			230.000,00	
1.1.1.1.1.1.1.	01	2016 6	Aquisição de equipamento	OUTRA	15.0	AA	AA	2013/01/01	2018/12/31			180.000,00	27.000,00	153.000,00	180.000,00			360.000,00	
1.1.1.1.1.1.1.	01	2016 7	Aquisição de equipamento	OUTRA	15.0	AA	AA	2013/01/01	2018/12/31			155.000,00	23.250,00	131.750,00	155.000,00			310.000,00	
1.1.1.1.1.1.1.	01	2016 7	Aquisição de equipamento	OUTRA	15.0	AA	AA	2014/01/01	2018/12/31			25.000,00	3.750,00	21.250,00	25.000,00			50.000,00	
1.1.1.1.1.1.1.	01	2017 1	Aquisição de equipamento	OUTRA	100.0	AA	AA	2017/01/01	2017/12/31			12.000,00	12.000,00		12.000,00			12.000,00	
1.1.1.1.1.1.1.	01	2017 1	Aquisição de equipamento	OUTRA	100.0	AA	AA	2017/01/01	2017/12/31			12.000,00	12.000,00		12.000,00			12.000,00	
1.2.1.1.1.1.1.	01	2015 15	Aquisição de equipamento	OUTRA	100.0	AA	AA	2009/01/01	2019/12/31			58.000,00	15.075,00	42.925,00	80.300,00		8.000,00	154.300,00	
1.2.1.1.1.1.1.	01	2015 16	Aquisição de equipamento	OUTRA	100.0	AA	AA	2009/01/01	2019/12/31			58.000,00	15.075,00	42.925,00	80.300,00		8.000,00	154.300,00	
1.2.1.1.1.1.1.	01	2015 17	Aquisição de equipamento	OUTRA	100.0	AA	AA	2009/01/01	2019/12/31			48.000,00	13.575,00	34.425,00	28.000,00		8.000,00	92.000,00	
1.2.1.1.1.1.1.	01	2015 18	Aquisição de equipamento	OUTRA	100.0	AA	AA	2009/01/01	2019/12/31			2.500,00	2.500,00		2.500,00		2.500,00	10.000,00	
1.2.1.1.1.1.1.	01	2015 18	Aquisição de equipamento	OUTRA	100.0	AA	AA	2009/01/01	2019/12/31			5.000,00	5.000,00		5.000,00		5.000,00	20.000,00	
1.2.1.1.1.1.1.	01	2015 18	Aquisição de equipamento	OUTRA	100.0	AA	AA	2011/01/01	2017/12/31			40.000,00	6.000,00	34.000,00	20.000,00			60.000,00	
1.2.1.1.1.1.1.	01	2015 18	Aquisição de equipamento	OUTRA	100.0	AA	AA	2012/01/01	2018/12/31			500,00	75,00	425,00	500,00		500,00	2.000,00	
								A TRANSFERIR ...				663.500,00	305.225,00	358.275,00	521.000,00	231.000,00	211.000,00	1.606.500,00	

ENTIDADE

PLANO PLURIANUAL DE INVESTIMENTOS

MUNICÍPIO DE S. JOSÉ DA PESQUEIRA

DOTAÇÕES INICIAIS
DO ANO 2017

FOLHA : 2

OBJETIVO	CÓDIGO DA CLASSIFIC. ECONÔMICA	CÓDIGO/ANO/NÚMERO DO PROJ. AÇÃO	DESCRIÇÃO	FORMA DE REALIZAÇÃO	FONTE DE FINANCIAMENTO			RESPON. SÁVEL	DATAS		REALIZADO		DESPESAS DE INVESTIMENTO (PREF.ESAO)				TOTAL PREVISÃO		
					AC	AA	PC		EX	INÍCIO	FIM	PAGAM. ATÉ 1-OUT-2015	PAGAM. PREV. DE OUT-DEZ	ANO EM CURSO (FINANCIAMENTO)		ANOS SEQUENTES			
														DEFINIDO	NÃO DEFINIDO	2019		2020	2019
TOTAL													2019	2020	2019	2020			
A TRANSPORTAR ...													663.500,00	305.225,00	358.275,00	211.000,00	211.000,00	1.606.500,00	
1.2.1.1.	02/070115	2016 1	PROTEÇÃO CIVIL E OUTRA	OUTRA	15,0	85,0	AA	2016/01/01	2017/12/31	0				10.000,00	1.500,00	8.500,00	211.000,00	211.000,00	62.300,00
2.			CURTA DURAÇÃO											10.000,00	1.500,00	8.500,00			72.300,00
2.1.			Rede Primária											4.750.657,00	1.505.830,00	3.252.827,00	572.800,00	612.800,00	8.227.337,00
2.1.1.			PROMOÇÕES SOCIAIS											65.000,00	65.000,00	0	70.000,00	104.000,00	335.000,00
2.1.1.1.	02/0701035	2015 13	BRINDE NÃO SUPERIOR	EMPRESARIAL	100,0									65.000,00	65.000,00	0	70.000,00	104.000,00	335.000,00
2.1.1.1.	02/0701035	2015 13	Preparações e Beneficiações gerais em escolas	EMPRESARIAL	100,0		GASEC	2015/01/01	2020/12/31	5				65.000,00	65.000,00	0	70.000,00	104.000,00	335.000,00
2.1.1.1.	02/0701035	2015 20	Aquisição de mobiliário	OUTRA	100,0									35.000,00	35.000,00	0	75.000,00	75.000,00	215.000,00
2.1.1.1.	02/0701035	2015 20	equipamento informático e material didático diverso	OUTRA	100,0									25.000,00	25.000,00	0	25.000,00	25.000,00	100.000,00
2.1.1.1.	02/0701035	2015 21	Beneficiação de Escola Profissional	EMPRESARIAL	100,0									5.000,00	5.000,00	0	5.000,00	5.000,00	20.000,00
2.3.			AÇÃO SOCIAL											10.500,00	10.075,00	425,00	40.000,00	13.000,00	105.500,00
2.3.1.			AÇÃO SOCIAL											10.500,00	10.075,00	425,00	40.000,00	13.000,00	105.500,00
2.3.2.	02/0701037	2015 22	Criação da rede de centros de convivência	EMPRESARIAL	15,0	85,0	GASEC	2006/04/01	2019/12/31	0				10.500,00	10.075,00	425,00	40.000,00	15.000,00	105.500,00
2.3.2.	02/0701037	2015 22	de convivência	EMPRESARIAL	15,0	85,0	GASEC	2006/04/01	2019/12/31	0				500,00	75,00	425,00	25.000,00	15.000,00	50.500,00
2.3.2.	02/0701037	2015 23	Aquisição de mobiliário e equipamento diverso	OUTRA	100,0									10.000,00	10.000,00	0	15.000,00	15.000,00	55.000,00
2.4.			MANUTENÇÃO											3.536.289,00	1.440.599,00	2.287.690,00	1.509.404,00	455.075,00	5.905.843,00
2.4.1.			MANUTENÇÃO											1.500,00	1.500,00	0	1.500,00	1.500,00	6.000,00
2.4.1.1.	02/0701040	2015 24	Infra-estruturas e loteamentos diversos	EMPRESARIAL	100,0		DOMU	2010/01/01	2020/12/31	0				1.500,00	1.500,00	0	1.500,00	1.500,00	6.000,00
2.4.1.1.	02/0701040	2015 24	Aquisição de terrenos para fins habitacionais	EMPRESARIAL	100,0									500,00	500,00	0	500,00	500,00	2.000,00
2.4.1.1.	02/0701040	2015 25	Aquisição de terrenos para fins habitacionais	EMPRESARIAL	100,0									500,00	500,00	0	500,00	500,00	2.000,00
2.4.1.1.	02/0701040	2015 26	Aquisição de imóveis para fins habitacionais	EMPRESARIAL	100,0									500,00	500,00	0	500,00	500,00	2.000,00
2.4.1.1.	02/0701040	2015 26	Outros planos de saneamento de território	EMPRESARIAL	100,0									500,00	500,00	0	500,00	500,00	2.000,00
2.4.2.			CONSERVAÇÃO DE TERRITÓRIO											500,00	500,00	0	500,00	500,00	2.000,00
2.4.2.			CONSERVAÇÃO DE TERRITÓRIO											1.463.900,00	362.385,00	1.101.515,00	1.320.375,00	215.575,00	3.195.025,00
2.4.2.	02/070113	2015 27	Revisão do Plano Diretor Municipal	OUTRA	100,0		DOMU	2005/01/01	2017/12/31	4				320.900,00	220.935,00	99.965,00	377.975,00	195.575,00	1.310.035,00
2.4.2.	02/070113	2015 27	Outros planos de saneamento de território	EMPRESARIAL	100,0									42.500,00	42.500,00	0	42.500,00	42.500,00	167.500,00
2.4.2.	02/070115	2015 28	Pequenas obras de reparação e conservação	EMPRESARIAL	100,0		DOMU	2010/01/01	2020/12/31	0				500,00	500,00	0	500,00	500,00	2.000,00
2.4.2.	02/070115	2015 28	Estudos e projetos diversos	EMPRESARIAL	85,0	15,0	DOMU	2010/01/01	2020/12/31	0				65.000,00	65.000,00	0	65.000,00	65.000,00	260.000,00
2.4.2.	02/0701040	2015 32	Requalificação urbana da zona envolvente à Deixa	EMPRESARIAL	15,0	85,0	DOMU	2013/01/01	2017/12/31	0				75,00	75,00	0	75,00	75,00	725,00
2.4.2.	02/0701040	2015 33	Requalificação da Rua da Beveza	EMPRESARIAL	15,0	85,0	DOMU	2013/01/01	2019/12/31	0				43.500,00	43.500,00	0	43.500,00	43.500,00	50.000,00
2.4.2.	02/0701040	2015 31	Manutenção de arruamentos diversos	EMPRESARIAL	100,0		DOMU	2013/01/01	2019/12/31	0				30.360,00	30.360,00	0	30.360,00	30.360,00	404.800,00
2.4.2.	02/0701040	2015 31	Manutenção de arruamentos públicos	EMPRESARIAL	100,0									60.000,00	60.000,00	0	60.000,00	60.000,00	255.000,00
2.4.2.	02/0701040	2015 35	Requalificação de espaços públicos	EMPRESARIAL	15,0	85,0	DOMU	2014/01/01	2019/12/31	0				15.000,00	15.000,00	0	15.000,00	15.000,00	295.000,00
2.4.2.	02/0701040	2017 2	ORDENAMENTO DE TERRITÓRIO											943.000,00	801.550,00	141.450,00	943.000,00	943.000,00	1.886.000,00
2.4.2.	02/0701040	2017 2	PARQ - Requalificação do lugar do Convento	EMPRESARIAL	15,0	85,0	DOMU	2017/01/01	2019/12/31	0				345.000,00	233.250,00	111.750,00	345.000,00	345.000,00	690.000,00
2.4.2.	02/0701040	2017 3	PARQ - Requalificação do Alto de Santa Maria	EMPRESARIAL	15,0	85,0	DOMU	2017/01/01	2019/12/31	0				315.000,00	293.250,00	21.750,00	315.000,00	315.000,00	690.000,00
A TRANSPORTAR ...													1.961.400,00	707.735,00	1.253.665,00	538.075,00	548.075,00	4.805.325,00	

OBJETIVO	CÓDIGO DA CLASSIFIC. ECONÔMICA	CÓDIGO/ANO/NUMERO DO PROJ. AÇÃO	DESCRIÇÃO	FORMA DE REALIZAÇÃO	FONTE DE FINANCIAMENTO			RESPON SÁVEL		DADOS		REALIZADO		DESPESAS DE INVESTIMENTO (PREVISÃO)				TOTAL PREVISTO		
					NC	AA	FC	EX	INÍCIO	FIM	PAGAM. ANTE 1-OUT-2016	PAGAM. PREV DE OUT-DEZ	TOTAL	DEFINIDO	NÃO DEFINIDO	2018	2019		2020	OUTROS
2.4.2.	02/07010401	0103	2017 4	PERF - Perqualificação do Largo 25 de Abril	EMPRESA	15.0	85.0	DONMU	2016/01/01	2017/12/31	707.735,00	1.253.665,00	1.757.775,00	539.975,00	548.975,00	4.805.325,00				
2.4.3.	02/07010402	0101	2015 37	SABRAMENTO Ampliação e reparação das rodas de aço	EMPRESA	15.0	85.0	DONMU	2016/01/01	2020/12/31	37.950,00	215.050,00	251.000,00	100.500,00	120.500,00	506.000,00				
2.4.3.	02/07010403	0102	2015 38	Perfomacão e montagem de EAP's conjugas em diversas freçasias	EMPRESA	15.0	85.0	DONMU	2016/01/01	2020/12/31	196.250,00	1.109.250,00	60.500,00	100.500,00	120.500,00	1.587.000,00				
2.4.3.	02/070101	0103	2015 39	Aquisição de trenos para construção de ETR'S	OUTRA	100.0		AA	2016/01/01	2020/12/31	190.250,00	1.075.250,00	60.500,00	100.500,00	120.500,00	1.547.000,00				
2.4.3.	02/070113	0101	2016 2	SABRAMENTO Elaboração do cadastro das infra-estruturas e sistemas em baixa (AR) - CEM DOURO	EMPRESA	15.0	85.0	DONMU	2016/01/01	2019/12/31	7.500,00	42.500,00	30.000,00	50.000,00	60.000,00	1.355.000,00				
2.4.4.	02/0701002	0102	2015 41	Aquisição de contâctos e outros	OUTRA	100.0		AA	2016/01/01	2020/12/31	500,00	500,00	500,00	500,00	2.000,00					
2.4.4.	02/0701002	0103	2015 42	Aquisição e instalação de acessórios de caudal	OUTRA	15.0	85.0	DONMU	2016/01/01	2020/12/31	6.000,00	34.000,00	40.000,00	40.000,00	40.000,00	40.000,00				
2.4.4.	02/07010407	0101	2015 40	SABRAMENTO Ampliação e reparação da rede de abastecimento de água	EMPRESA	15.0	85.0	DONMU	2016/01/01	2019/12/31	17.975,00	76.925,00	35.000,00	55.000,00	65.000,00	249.500,00				
2.4.4.	02/0701002	0102	2015 41	Aquisição de contâctos e outros	OUTRA	100.0		DONMU	2016/01/01	2020/12/31	4.000,00	4.000,00	4.000,00	4.000,00	4.000,00	16.000,00				
2.4.4.	02/0701002	0103	2015 42	Aquisição e instalação de acessórios de caudal	OUTRA	15.0	85.0	DONMU	2016/01/01	2020/12/31	75,00	425,00	1.000,00	1.000,00	1.000,00	3.500,00				
2.4.4.	02/070113	0101	2016 3	SABRAMENTO Elaboração do cadastro das infra-estruturas existentes no sistema em baixa (AA) - CEM DOURO	OUTRA	15.0	85.0	DONMU	2016/01/01	2020/12/31	6.000,00	34.000,00	40.000,00	40.000,00	40.000,00	40.000,00				
2.4.5.	02/0701001	0101	2015 43	PERFORM SÓLIDOS Aquisição de contentores	OUTRA	100.0		DONMU	2016/01/01	2020/12/31	640.889,00	640.889,00	51.425,00	7.500,00	7.500,00	707.318,00				
2.4.5.	02/07010307	0101	2016 8	Centro de Composição de S. João da Pesqueira	EMPRESA	15.0	85.0	DONMU	2016/01/01	2017/12/31	10.000,00	10.000,00	7.500,00	7.500,00	7.500,00	32.500,00				
2.4.5.	02/07010413	0102	2016 9	Implementação de eco-ilhas na vila de S. João da Pesqueira	EMPRESA	15.0	85.0	DONMU	2016/02/11	2018/12/31	630.889,00	630.889,00	43.925,00	7.500,00	7.500,00	674.818,00				
2.4.6.	02/07010405	0101	2015 44	PROTEÇÃO DO MEIO AMBIENTE E CONSERVAÇÃO DA MATEIRIA E CONSERVAÇÃO DA NATUREZA	EMPRESA	100.0		DONMU	2016/01/01	2020/12/31	527.143,00	527.143,00	43.925,00	45.000,00	45.000,00	571.072,00				
2.4.6.	02/0701002	0102	2015 45	Construção e manutenção de espaços verdes e arborizações diversas	OUTRA	100.0		DONMU	2016/01/01	2020/12/31	30.000,00	30.000,00	40.000,00	45.000,00	45.000,00	160.000,00				
2.5.	02/0701002	0101	2015 47	Aquisição de mobiliário e equipamento diverso	OUTRA	15.0	85.0	DONMU	2016/01/01	2020/12/31	30.000,00	30.000,00	40.000,00	45.000,00	45.000,00	160.000,00				
2.5.1.	02/0701002	0102	2015 45	Aquisição de mobiliário e equipamento diverso	OUTRA	100.0		DONMU	2016/01/01	2020/12/31	25.000,00	25.000,00	25.000,00	30.000,00	30.000,00	111.000,00				
2.5.1.	02/0701002	0101	2015 47	Aquisição de mobiliário e equipamento diverso	OUTRA	100.0		DONMU	2016/01/01	2020/12/31	5.000,00	5.000,00	15.000,00	15.000,00	15.000,00	50.000,00				
2.5.1.	02/0701002	0101	2015 47	Aquisição de mobiliário e equipamento diverso	OUTRA	100.0		DONMU	2016/01/01	2020/12/31	1.146.068,00	974.068,00	658.656,00	37.725,00	37.725,00	1.880.974,00				
2.5.1.	02/0701002	0101	2015 47	Aquisição de mobiliário e equipamento diverso	OUTRA	100.0		DONMU	2016/01/01	2020/12/31	147.506,00	827.506,00	627.506,00	6.575,00	6.575,00	1.615.534,00				
2.5.1.	02/0701002	0101	2015 47	Aquisição de mobiliário e equipamento diverso	OUTRA	100.0		DONMU	2016/01/01	2020/12/31	298.937,00	46.116,00	259.821,00	6.575,00	6.575,00	318.562,00				
2.5.1.	02/0701002	0101	2015 47	Aquisição de mobiliário e equipamento diverso	OUTRA	100.0		DONMU	2016/01/01	2020/12/31	15.000,00	15.000,00	5.000,00	5.000,00	5.000,00	30.000,00				
2.5.1.	02/0701002	0101	2015 47	Aquisição de mobiliário e equipamento diverso	OUTRA	100.0		DONMU	2016/01/01	2020/12/31	2.250,00	12.750,00	5.000,00	5.000,00	5.000,00	30.000,00				
2.5.1.	02/0701002	0101	2015 47	Aquisição de mobiliário e equipamento diverso	OUTRA	100.0		DONMU	2016/01/01	2020/12/31	4.300.289,00	2.667.640,00	2.202.704,00	751.075,00	751.075,00	8.965.143,00				

OBJETIVO	CÓDIGO D.A. CLASSIFIC. ECONÔMICA	CÓDIGO/ANO/NÚMERO DO PROJ. ACÇÃO	DESCRIÇÃO	FORMA DE REALIZAÇÃO	FONTE DE FINANCIAMENTO			ESPEC. SAÍDA	DADOS		REALIZADO	DESPESAS DE INVESTIMENTO (PREVISÃO)					TOTAL PREVISÃO		
					AC	AA	FC		EX	INÍCIO		FIM	ANOS SECURITIFES						
													ANO EM CURSO (FINANCIAMENTO)		OUTROS				
PAGAM. ATÉ 1-OUT-2016		PAGAM. PREV DE OUT-DEZ		TOTAL	DEFINIDO	NÃO DEFINIDO	2018	2019	2020										
A TRANSPORTAR ...													4.300.289,00	1.632.649,00	2.667.640,00	2.202.704,00	751.075,00	791.075,00	8.045.443,00
2.5.1.	02/070101	0102	Aquisição de terrenos para construção de equipamentos culturais	OUTRA	100,0		AA	AA	2010/01/01	2020/12/31	0	500,00	500,00	500,00	500,00	2.000,00			
2.5.1.	02/07010307	0103	Construção do Centro de Intercâmbio Santos Martires, em Paradesa da Beira	EMPRESARIAL	15,0	85,0	DOMU	AA	2006/01/01	2018/12/31	0	42.291,00	239.646,00	281.937,00		281.937,00			
2.5.1.	02/07010413	0104	Pequenas obras de reparação e conservação	EMPRESARIAL	100,0		DOMU	AA	2010/01/01	2020/12/31	0	500,00	500,00	500,00	500,00	2.000,00			
2.5.1.	02/07010307	0105	Aquisição de imóveis para fins culturais	OUTRA	100,0		AA	AA	2010/01/01	2020/12/31	0	500,00	500,00	500,00	500,00	2.000,00			
2.5.1.	02/070115	0106	Estudos e projectos diversos	OUTRA	85,0	15,0	DOMU	AA	2010/01/01	2020/12/31	0	75,00	425,00	75,00	75,00	725,00			
2.5.1.	02/070108	0101	Projector de Cinema Digital - Cine-teatro João Costa	OUTRA	15,0	85,0	DOMU	AA	2016/01/01	2016/12/31	0	8.250,00	46.750,00	55.000,00	55.000,00	55.000,00			
2.5.1.	02/07010307	0101	Museu de Arte Sacra de S. João da Praieira	EMPRESARIAL	15,0	85,0	DOMU	AA	2010/01/01	2020/12/31	0	93.140,00	527.791,00	620.931,00	620.931,00	1.241.862,00			
2.5.2.	02/07010406	0101	Beneficição de infra-estruturas e instalações desportivas e recreativas	EMPRESARIAL	100,0		DOMU	AA	2010/01/01	2020/12/31	0	172.000,00	137.350,00	31.150,00	31.150,00	265.450,00			
2.5.2.	02/070109	0102	Aquisição de mobiliário e equipamento diverso	OUTRA	100,0		AA	AA	2010/01/01	2020/12/31	0	5.000,00	5.000,00	5.000,00	5.000,00	20.000,00			
2.5.2.	02/070101	0103	Aquisição de terrenos para construção de equipamentos desportivos/recreativos	OUTRA	100,0		AA	AA	2010/01/01	2020/12/31	0	500,00	500,00	500,00	500,00	2.000,00			
2.5.2.	02/07010406	0104	Construção de equipamentos desportivos	EMPRESARIAL	100,0		DOMU	AA	2005/01/01	2020/12/31	0	500,00	500,00	500,00	500,00	2.000,00			
2.5.2.	02/07010406	0105	Estádio Municipal	EMPRESARIAL	15,0	85,0	DOMU	AA	2010/01/01	2020/12/31	0	75,00	425,00	75,00	75,00	725,00			
2.5.2.	02/07010406	0106	Construção de pista de motocicletas e autocross	EMPRESARIAL	15,0	85,0	DOMU	AA	2010/01/01	2020/12/31	0	75,00	425,00	75,00	75,00	725,00			
2.5.2.	02/070115	0107	Estudos e projectos diversos	OUTRA	100,0		DOMU	AA	2011/01/01	2020/12/31	0	13.500,00	136.500,00	10.000,00	10.000,00	180.000,00			
3.			FUNÇÕES ECONÓMICAS									4.616.345,00	1.521.337,00	3.095.028,00	4.182.474,00	1.998.388,00	12.053.053,00		
3.1.			AGRICULTURA, PISCICULTURA, CAÇA E PESCA									476.000,00	494.325,00	21.675,00	551.325,00	101.325,00	1.179.975,00		
3.1.0.			AGRICULTURA, PISCICULTURA, CAÇA E PESCA									476.000,00	494.325,00	21.675,00	551.325,00	101.325,00	1.179.975,00		
3.1.0.			SILVICULTURA, CAÇA E PESCA									476.000,00	494.325,00	21.675,00	551.325,00	101.325,00	1.179.975,00		
3.1.0.	02/07010406	0101	Arranjo geral da zona de pesca na Ferradosa	EMPRESARIAL	15,0	85,0	DOMU	AA	2006/01/01	2019/12/31	0	3.000,00	17.000,00	50.000,00	50.000,00	120.000,00			
3.1.0.	02/07010405	0102	Planejamento e reabilitação de caminhos agrícolas e rurais	EMPRESARIAL	15,0	85,0	DOMU	AA	2010/01/01	2020/12/31	0	450.000,00	500.000,00	500.000,00	50.000,00	1.659.000,00			
3.1.0.	02/070115	0103	Maintenance e reparação das galerias ripícolas do conselho	EMPRESARIAL	15,0	85,0	DOMU	AA	2012/01/01	2020/12/31	0	75,00	425,00	75,00	75,00	725,00			
3.1.0.	02/070115	0104	Estudos e projectos diversos	OUTRA	15,0	85,0	DOMU	AA	2013/01/01	2020/12/31	0	750,00	4.250,00	750,00	750,00	7.250,00			
A TRANSPORTAR ...													5.907.657,00	2.286.380,00	3.641.277,00	3.407.185,00	884.625,00	874.625,00	11.074.092,00

OBJETIVO	CÓDIGO DA CLASSIFIC. ECONÔMICA	CÓDIGO/ANO/NUMERO DO PROJ. AÇÃO	DESCRIÇÃO	FORM. DE REALIZAÇÃO	FONTE DE FINANCIAMENTO			RESPON. SÍMBOLO		DADOS		REALIZADO		DESPESAS DE INVESTIMENTO (PREVISÃO)				TOTAL PREVISÃO
					FC	AA	FC	EX	INICIO	FIM	PACEM. ANO 1-OUT-2016	PACEM. PREV DE OUT-DEZ	ANO EM CURSO (FINANCIAMENTO)		ANOS SEQUENTES		OUTROS	
													2016	2017	2018	2019		
3.3.1.	02/07010401	0104	2017 12	Reparação de danos provocados nas infraestruturas rodoviárias municipais	EMPRESARIAL	40.0	60.0	DOMSU	2017/01/01	2017/12/31	0	0	7.363.739,00	2.943.751,00	5.026.041,00	5.432.784,00	18.888,00	17.164.592,00
3.4.													239.925,00	117.170,00	50.000,00	50.000,00	50.000,00	442.925,00
3.4.1.													1.400.903,00	215.246,00	1.185.657,00	1.211.190,00	56.150,00	3.611.851,00
3.4.1.	02/07010303	0101	2015 80	BENEFÍCIOS E FERRAS	OUTRA	100.0		DOMSU	2005/01/01	2019/12/31	0		376.500,00	26.500,00	149.800,00	213.075,00	443.650,00	503.231,00
3.4.1.	02/07010303	0101	2015 80	Beneficiário do mercado municipal e salão de exposições - 2.ª fase	OUTRA	100.0		DOMSU	2005/01/01	2019/12/31	0		201.500,00	15.650,00	85.850,00	213.075,00	113.075,00	428.225,00
3.4.1.	02/07010413	0102	2015 81	Pequenas obras de reparação e conservação	EMPRESARIAL	100.0		DOMSU	2010/01/01	2020/12/31	5		500,00	75,00	425,00	112.500,00	112.500,00	225.500,00
3.4.1.	02/07010413	0103	2015 82	Raqualificação do recinto da feira de S. João da	EMPRESARIAL	15.0	85.0	DOMSU	2010/01/01	2018/12/31	1		100.000,00	15.000,00	85.000,00	100.000,00	200.000,00	
3.4.1.	02/07010413	0104	2015 83	Pesquisa - 1.ª fase	EMPRESARIAL	15.0	85.0	DOMSU	2011/01/01	2020/12/31	0		500,00	75,00	425,00	75,00	75,00	725,00
3.4.1.	02/07010406	0101	2015 84	BENEFÍCIOS E FERRAS	OUTRA	15.0	85.0	DOMSU	2014/01/01	2017/12/31	0		75.000,00	11.250,00	63.750,00			75.000,00
3.4.2.													75.000,00	63.750,00				75.000,00
3.4.2.	02/07010406	0101	2015 84	Qualificação das zonas ribeirinhas	EMPRESARIAL	15.0	85.0	DOMSU	2014/01/01	2019/12/31	0		1.244.403,00	188.336,00	1.056.067,00	998.075,00	443.075,00	3.108.228,00
3.4.2.	02/07010406	0101	2015 84	Qualificação das zonas ribeirinhas	EMPRESARIAL	15.0	85.0	DOMSU	2014/01/01	2019/12/31	0		534.247,00	84.812,00	449.435,00	473.075,00	443.075,00	1.893.472,00
3.4.2.	02/07010406	0102	2015 85	Aquisição de mobiliário e equipamento diverso	OUTRA	100.0		OMSEC	2010/01/01	2020/12/31	5		5.000,00	5.000,00	5.000,00	5.000,00	5.000,00	20.000,00
3.4.2.	02/07010406	0103	2015 86	Aquisição de terrenos para fins turísticos	OUTRA	100.0		AA	2015/01/01	2020/12/31	5		500,00	500,00	500,00	500,00	500,00	2.000,00
3.4.2.	02/07010406	0104	2015 87	Estudos e projectos diversos	OUTRA	100.0		DOMSU	2010/01/01	2019/12/31	0		398.247,00	59.737,00	338.510,00	37.500,00	7.500,00	450.747,00
3.4.2.	02/07010302	0106	2015 89	Adaptação de imóveis a alojamento turístico na Ferradosa	EMPRESARIAL	15.0	85.0	DOMSU	2014/01/01	2020/12/31	0		500,00	75,00	425,00	75,00	75,00	725,00
3.4.2.	02/07010406	0107	2015 90	Requalificação de Miradouros	EMPRESARIAL	15.0	85.0	DOMSU	2014/01/01	2020/12/31	0		30.000,00	4.500,00	25.500,00	30.000,00	30.000,00	120.000,00
3.4.2.	02/070108	0101	2017 13	TURISMO	OUTRA	15.0	85.0	AA	2017/01/01	2017/12/31	0		690.156,00	103.524,00	586.632,00	525.000,00		1.215.156,00
3.4.2.	02/07010401	0102	2017 14	Implementação de Cicloria na Estrada Nacional 222 - 1.ª ligação S. João da Pesqueira - Ferradosa	EMPRESARIAL	15.0	85.0	DOMSU	2016/01/01	2016/12/31	0		70.725,00	10.609,00	60.116,00			70.725,00
3.4.2.	02/07010401	0103	2017 15	Beneficiário de percurso pedestre e zona envolvente nas Bateiras	EMPRESARIAL			DOMSU	2017/01/01	2017/12/31	0		525.000,00	78.750,00	446.250,00	525.000,00		1.050.000,00
3.4.2.	02/07010401	0104	2017 16	Desenvolvimento de aplicações mobile - promoção de Património Natural	OUTRA			AA	2015/01/01	2016/12/31	0		74.124,00	11.119,00	63.005,00			74.124,00
3.5.													20.307,00	3.046,00	17.261,00			20.307,00
3.5.0.													394.900,00	57.735,00	337.165,00	344.900,00		729.800,00
3.5.0.													394.900,00	57.735,00	337.165,00	344.900,00		729.800,00
3.5.0.													50.000,00	7.500,00	42.500,00	10.000,00		60.000,00
													8.663.622,00	3.276.157,00	6.387.465,00	6.651.934,00	12.888,00	21.219.370,00

OBJETIVO	CÓDIGO DA CLASSIFIC. ECONÔMICA	CÓDIGO/ANO/NÚMERO DO PROJ. AÇÃO	DESCRIÇÃO	FORMA DE REALIZAÇÃO	PONTE DE FINANCIAMENTO			RESPON. SÍMBOLO	DADOS		REALIZADO		DESPESAS DE INVESTIMENTO (PRECISÃO)					TOTAL PREVISTO							
					C	AA	FC		INÍCIO	FIM	PAGAM. ATÉ 31-OUT-2016	PAGAM. PÓS DE OUT-DEZ	ANO EM CURSO (FINANCIAMENTO)		ANOS SEQUENTES				OUTROS						
													TOTAL	DEFINIDO	2018	2019	2020								
A TRANSFORMAR ...																									
3.5.0.	02/07010307	0101	2015 91	Adaptação de imóvel a incubadora de empresas	EMPREITADA	85.0	15.0	DOWEU	2011/01/01	2017/12/31			6.493.934,00	2.782.108,00	2.060.738,00	18.888,00	21.224.170,00								
3.5.0.		01	2016	OUTRAS FUNÇÕES ECONÔMICAS									10.000,00				60.000,00								
3.5.0.	02/07010401	0101	2015 10	Expansão da zona empresarial de S. João da Pesqueira	EMPREITADA	15.0	85.0	DOSU	2016/02/11	2017/12/31			284.655,00	334.900,00	100.000,00		669.800,00								
4.				OUTRAS FUNÇÕES									284.655,00	334.900,00			669.800,00								
4.3.0.				DIVERSAS NÃO ESPECIFICADAS									100.000,00	100.000,00	100.000,00		375.000,00								
4.3.0.		61	2015	DIVERSAS NÃO ESPECIFICADAS									100.000,00	100.000,00	100.000,00		375.000,00								
4.3.0.	02/07010502	0101	2015 92	Aquisição e reparação de viaturas	OUTRA	100.0		AA	2015/01/01	2019/12/31			100.000,00	100.000,00	100.000,00		375.000,00								
TOTAL GERAL ...													10.123.572,00	3.408.892,00	6.214.630,00	7.138.834,00	2.882.108,00	2.160.738,00	18.888,00	22.224.170,00					

FASE DE EXECUÇÃO

- 0 - NÃO INICIADA
- 1 - COM PODERIO TÉCNICO
- 2 - ADMINISTRADA
- 3 - EXECUÇÃO FÍSICA ATÉ 50%
- 4 - EXECUÇÃO FÍSICA SUPERIOR A 50%
- 5 - AÇÃO ONDE NÃO É NECESSÁRIO A FASE DE EXECUÇÃO
- 9 - CONCLUÍDA
- P -

Em ___ de _____ de _____

Em ___ de _____ de _____

OBJETIVO	CÓDIGO DA CLASSIF. ECONÔMICA	CÓDIGO/ANO/NÚMERO DO PROJ. AÇÃO	DESCRIÇÃO	FOUNDAÇÃO DE REALIZAÇÃO	FONTE DE FINANCIAMENTO			RESPON. SEVER		DADOS		SALIENTADO		DESPESAS DE INVESTIMENTO (PREVISÃO)					TOTAL PREVISÃO	
					ZC	AA	FC	AA	FC	INÍCIO	FIM	PAGAM. ATÉ 31-DEZ-2016	PAGAM. ATÉ 31-DEZ-2016	ANO EM CURSO (FINANCIAMENTO)						
														TOTAL	DEFINIDO	NÃO DEFINIDO	2018	2019		2020
																		TOTAL		DEFINIDO
1.			FUNÇÕES GERAIS											679.275,00	312.500,00	366.775,00	573.300,00	211.000,00	211.000,00	1.674.575,00
1.1.			ADMINISTRAÇÃO GERAL											628.775,00	304.925,00	323.850,00	493.000,00	203.000,00	203.000,00	1.527.775,00
1.1.1.			Reparações e melhorias em geral no edifício dos Paços do Município	EMPRESA*				AA		2005/01/01	2019/12/31			628.775,00	304.925,00	323.850,00	493.000,00	203.000,00	203.000,00	1.527.775,00
1.1.1.1.	02/07010301	0101						AA		2005/01/01	2019/12/31			426.565,00	255.715,00	170.850,00	313.000,00	203.000,00	203.000,00	1.145.565,00
1.1.1.2.	02/07010302	0102						AA		2010/01/01	2019/12/31			10.000,00	10.000,00		10.000,00		10.000,00	30.000,00
1.1.1.3.	02/07010303	0103						AA		2010/01/01	2019/12/31			25.000,00	25.000,00		25.000,00		20.000,00	90.000,00
1.1.1.4.	02/07010304	0104						AA		2010/01/01	2019/12/31			45.000,00	45.000,00		5.000,00		5.000,00	60.000,00
1.1.1.5.	02/07010305	0105						AA		2010/01/01	2020/12/31			92.265,00	92.265,00		88.500,00		88.500,00	337.765,00
1.1.1.6.	02/07010306	0106						AA		2010/01/01	2020/12/31			500,00	75,00	425,00				500,00
1.1.1.7.	02/07010307	0107						AA		2010/01/01	2020/12/31			30.000,00	30.000,00		30.000,00		30.000,00	120.000,00
1.1.1.8.	02/07010308	0108						AA		2010/01/01	2018/12/31						75.000,00			75.000,00
1.1.1.9.	02/07010309	0109						AA		2011/01/01	2020/12/31			3.500,00	3.500,00		18.500,00		18.500,00	59.000,00
1.1.1.10.	02/07010310	0110						AA		2011/01/01	2019/12/31			500,00	75,00	425,00	500,00		500,00	2.000,00
1.1.1.11.	02/07010311	0111						AA		2012/01/01	2020/12/31			19.800,00	19.800,00		500,00		500,00	21.300,00
1.1.1.12.	02/07010312	0112						AA		2013/01/01	2018/12/31			200.000,00	30.000,00	170.000,00	30.000,00			230.000,00
1.1.1.13.	02/07010313	0113						AA		2016/01/01	2018/12/31			190.210,00	37.210,00	153.000,00	180.000,00			370.210,00
1.1.1.14.	02/07010314	0114						AA		2016/01/01	2018/12/31			165.210,00	33.460,00	131.750,00	155.000,00			320.210,00
1.1.1.15.	02/07010315	0115						AA		2014/01/01	2018/12/31			25.000,00	3.750,00	21.250,00	25.000,00			50.000,00
1.1.1.16.	02/07010316	0116						AA		2017/01/01	2017/12/31			12.000,00	12.000,00		12.000,00			12.000,00
1.1.1.17.	02/07010317	0117						AA		2017/01/01	2017/12/31			12.000,00	12.000,00		12.000,00			12.000,00
1.2.			PROTEÇÃO CIVIL E LUTA CONTRA INCÊNDIOS											50.500,00	7.575,00	42.925,00	60.300,00	8.000,00	8.000,00	146.800,00
1.2.1.			PROTEÇÃO CIVIL E LUTA CONTRA INCÊNDIOS											50.500,00	7.575,00	42.925,00	60.300,00	8.000,00	8.000,00	146.800,00
1.2.1.1.	02/07010401	0101						AA		2009/01/01	2019/12/31			42.000,00	7.575,00	34.425,00	28.000,00	8.000,00	8.000,00	86.000,00
1.2.1.2.	02/07010402	0102						AA		2009/01/01	2019/12/31			2.500,00	2.500,00		2.500,00		2.500,00	10.000,00
1.2.1.3.	02/07010403	0103						AA		2009/01/01	2020/12/31			5.000,00	5.000,00		5.000,00		5.000,00	20.000,00
1.2.1.4.	02/07010404	0104						AA		2012/01/01	2020/12/31			34.000,00	75,00	34.000,00	20.000,00			54.000,00
1.2.1.5.	02/07010405	0105						AA		2012/01/01	2020/12/31			500,00	75,00	425,00	500,00		500,00	2.000,00
			A TRANSFERÊNCIAS...											670.775,00	312.500,00	358.275,00	521.000,00	211.000,00	211.000,00	1.613.775,00

OBJETIVO	CÓDIGO DA CLASSIFIC. ECONOMICA	CÓDIGO/ANO/NÚMERO DO PROJ. AÇÃO	DESCRIÇÃO	FORMA DE REALIZAÇÃO	FOUNTE DE FINANCIAMENTO			REALIZADO		DESPESAS DE INVESTIMENTO (PREVISÃO)				TOTAL PARTIDISTO	
					AC	FA	FC	EX	PAGAM. ATÉ 31-DEZ-2016	REALIZADO	ANO EM CURSO (FRANCIAMENTO)				OUTROS
											ANO EM CURSO (FRANCIAMENTO)				
					INICIO	FIN	2018	2019	2020	2018	2019	2020			
A TRANSFERIR ...															
1.2.1.		01	PROMOÇÃO CIVIL E LUTA CONTRA INCÊNDIOS	OUTRA	15.0	85.0	BA	2016/01/01	2017/12/31	0	8.500,00	8.500,00	521.000,00	211.000,00	1.613.775,00
1.2.1.1.	02/070115	0101	Rede Primária	OUTRA							8.500,00	8.500,00	521.000,00	211.000,00	80.800,00
2.			FUNÇÕES SOCIAIS	OUTRA							4.636.160,00	2.283.060,00	612.800,00	612.800,00	60.800,00
2.1.			ENSINO NÃO SUPERIOR	EMPRESARIAL							26.500,00	26.500,00	90.000,00	105.000,00	8.303.820,00
2.1.1.			Reparações e melhorias gerais em escolas	EMPRESARIAL							26.500,00	26.500,00	90.000,00	105.000,00	296.500,00
2.1.1.1.	02/0701095	0101	Reparações e melhorias gerais em escolas	EMPRESARIAL	100.0			2017/01/01	2020/12/31	5	26.500,00	26.500,00	90.000,00	105.000,00	296.500,00
2.1.1.1.1.	02/0701002	0102	Aquisição de mobiliário e equipamento informático e material didático diverso	OUTRA	100.0			2017/01/01	2020/12/31	5	20.500,00	20.500,00	45.000,00	75.000,00	200.500,00
2.1.1.1.1.1.	02/0701005	0103	Beneficiários da Escola Profissional.	EMPRESARIAL	100.0			2006/01/01	2019/12/31	0	1.000,00	1.000,00	5.000,00	5.000,00	80.000,00
2.3.			AÇÃO SOCIAL	OUTRA							5.500,00	5.075,00	40.000,00	15.000,00	16.000,00
2.3.2.			AÇÃO SOCIAL	EMPRESARIAL							5.500,00	5.075,00	40.000,00	15.000,00	100.500,00
2.3.2.1.	02/0701007	0101	Seleção de recb de centros de convívio	EMPRESARIAL	15.0	85.0		2006/01/01	2019/12/31	0	5.500,00	5.075,00	40.000,00	15.000,00	100.500,00
2.3.2.2.	02/070109	0102	Aquisição de mobiliário e equipamento diverso	OUTRA	100.0			2010/01/01	2020/12/31	0	5.000,00	5.000,00	15.000,00	15.000,00	50.500,00
2.4.			MANUTENÇÃO	OUTRA							3.524.822,00	1.266.932,00	2.287.690,00	455.075,00	5.894.376,00
2.4.1.			MANUTENÇÃO	EMPRESARIAL							1.500,00	1.500,00	1.500,00	1.500,00	8.000,00
2.4.1.1.	02/07010401	0101	Infra-estruturas de saneamento diversos	EMPRESARIAL	100.0			2010/01/01	2020/12/31	0	1.500,00	1.500,00	1.500,00	1.500,00	8.000,00
2.4.1.1.1.	02/070101	0102	Aquisição de terrenos para habitação	OUTRA	100.0			2010/01/01	2020/12/31	5	500,00	500,00	500,00	500,00	2.000,00
2.4.1.1.1.1.	02/07010202	0103	Aquisição de imóveis para fins habitacionais	OUTRA	100.0			2010/01/01	2020/12/31	0	500,00	500,00	500,00	500,00	2.000,00
2.4.2.			ORDENAMENTO DO TERRITÓRIO	OUTRA							1.445.850,00	344.335,00	1.101.515,00	215.575,00	3.177.975,00
2.4.2.1.	02/070113	0101	Revisão do Plano Diretor Municipal	OUTRA	100.0			2005/01/01	2017/12/31	4	552.737,00	252.772,00	377.975,00	195.575,00	1.341.862,00
2.4.2.2.	02/070115	0102	Outros planos de ordenamento de território e conservação	OUTRA	100.0			2010/01/01	2020/12/31	0	42.500,00	42.500,00	500,00	500,00	42.500,00
2.4.2.2.1.	02/07010413	0103	Pequenas obras de reparação e conservação	EMPRESARIAL	100.0			2010/01/01	2020/12/31	5	65.000,00	65.000,00	65.000,00	65.000,00	260.000,00
2.4.2.2.2.	02/070115	0104	Estudos e projetos diversos	OUTRA	85.0	15.0		2010/03/01	2020/12/31	0	500,00	500,00	500,00	500,00	2.000,00
2.4.2.2.3.	02/07010401	0106	Requalificação urbana da zona envolvente à Igreja de Nossa Senhora do Carmo	EMPRESARIAL	15.0			2013/01/01	2017/12/31	0	42.500,00	42.500,00	75,00	75,00	725,00
2.4.2.2.4.	02/07010401	0107	Requalificação da Rua de Nossa Senhora do Carmo	EMPRESARIAL	15.0			2013/01/01	2018/12/31	0	42.500,00	42.500,00	42.500,00	42.500,00	42.500,00
2.4.2.2.5.	02/07010401	0108	Manutenção de arruamentos diversos	EMPRESARIAL	100.0			2013/01/01	2019/12/31	0	174.210,00	174.210,00	172.000,00	172.000,00	376.610,00
2.4.2.2.6.	02/07010401	0109	Requalificação de espaços públicos	EMPRESARIAL	15.0			2014/03/01	2019/12/31	0	78.000,00	78.000,00	68.000,00	68.000,00	273.000,00
2.4.2.2.7.	02/07010401	0101	PARQ - Requalificação do Lugar do Convento	EMPRESARIAL	15.0			2017/01/01	2018/12/31	0	149.527,00	64.527,00	85.000,00	80.000,00	344.527,00
2.4.2.2.8.	02/07010401	0102	PARQ - Requalificação do Acre de Santa Maria	EMPRESARIAL	15.0			2017/01/01	2018/12/31	0	345.000,00	51.500,00	293.250,00	345.000,00	1.836.113,00
											1.905.623,00	651.906,00	1.253.665,00	546.075,00	4.749.550,00
A TRANSFERIR ...															

OBJETIVO	CÓDIGO NA CLASSIFIC. ECONÔMICA	CÓDIGO/ANO/NÚMERO DO PROJ. AÇÃO	DESCRIÇÃO	FORMA DE REALIZAÇÃO	FONTE DE FINANCIAMENTO			DADOS		REALIZADO		DESPESAS DE INVESTIMENTO (PREVISÃO)				TOTAL PREVISÃO		
					AC	AA	FC	SAVEL	INICIO	FIM	EX	PAGAM. ATÉ 31-DEZ-2016	PAGAM. ATÉ 31-DEZ-2016	ANOS SEQUENTES				
														ANOS SEQUENTES	2018		2019	2020
2.4.2.	02/07010401	2017 4	PAU - Requalificação do Largo 25 de Abril	EMPRESADA	15.0	85.0	DOMCG	2016/01/01	2017/12/31	A TRANSFERÊNCIA ...			1.253.665,00	538.075,00	548.075,00	4.749.550,00		
2.4.3.	01	2015	SANEAMENTO	EMPRESADA	15.0	85.0	DOMCG	2016/01/01	2020/12/31			215.950,00	253.000,00		506.000,00			
2.4.3.	02/07010402	2015 37	Ampliação e reparação das redes de esgotos	EMPRESADA	15.0	85.0	DOMCG	2016/01/01	2020/12/31			1.109.250,00	60.500,00	100.500,00	1.369.250,00			
2.4.3.	02/07010403	2015 38	Formatação e montagem de redes de esgotos	EMPRESADA	15.0	85.0	DOMCG	2016/01/01	2020/12/31			1.075.250,00	60.500,00	100.500,00	1.369.250,00			
2.4.3.	02/07010403	2015 38	Formatação e montagem de redes de esgotos	EMPRESADA	15.0	85.0	DOMCG	2016/01/01	2020/12/31			7.500,00	30.000,00	50.000,00	190.000,00			
2.4.3.	02/07010403	2015 38	Formatação e montagem de redes de esgotos	EMPRESADA	15.0	85.0	DOMCG	2016/01/01	2020/12/31			1.032.750,00	30.000,00	50.000,00	1.314.425,00			
2.4.3.	02/070101	2015 39	diversas frestas	OUTRA	100.0	AA		2016/01/01	2020/12/31			64.500,00	500,00	500,00	66.000,00			
2.4.3.	01	2016	Aquisição de terrenos para construção de ETAR'S	OUTRA	15.0	85.0	DOMCG	2016/01/01	2019/12/31			1.000,00	34.000,00		35.000,00			
2.4.3.	02/070113	2016 2	SANEAMENTO	EMPRESADA	15.0	85.0	DOMCG	2016/01/01	2019/12/31			1.000,00	34.000,00		35.000,00			
2.4.4.	01	2015	Elaboração do cadastro das infra-estruturas existentes no sistema em baixa (AB) - CEM DOURO	OUTRA	100.0	AA		2016/01/01	2020/12/31			75,00	1.000,00		3.500,00			
2.4.4.	02/0701002	2015 42	Aquisição e instalação de medidores de caudal	OUTRA	15.0	85.0	DOMCG	2016/01/01	2020/12/31			425,00	1.000,00		3.500,00			
2.4.4.	01	2016	ABASTECIMENTO DE ÁGUA	OUTRA	15.0	85.0	DOMCG	2016/01/01	2019/12/31			34.000,00			34.000,00			
2.4.4.	02/070113	2016 3	Ampliação e reparação da rede de abastecimento de água	OUTRA	15.0	85.0	DOMCG	2016/01/01	2020/12/31			34.000,00			34.000,00			
2.4.5.	01	2015	Aquisição de contadores e outros	OUTRA	100.0	AA		2016/01/01	2020/12/31			647.652,00	51.425,00	7.500,00	714.081,00			
2.4.5.	02/07011001	2015 43	ABASTECIMENTO DE ÁGUA	OUTRA	10.000,00	AA		2016/01/01	2020/12/31			10.000,00	7.500,00	7.500,00	32.500,00			
2.4.5.	01	2016	Elaboração do cadastro das infra-estruturas existentes no sistema em baixa (AA) - CEM DOURO	OUTRA	100.0	AA		2016/01/01	2020/12/31			16.000,00	7.500,00	7.500,00	32.500,00			
2.4.5.	02/07010307	2016 8	Centro de compostagem de S. João da Pesqueira	EMPRESADA	15.0	85.0	DOMCG	2016/01/01	2017/12/31			637.652,00	43.925,00		681.581,00			
2.4.5.	02/07010413	2016 9	Implementação de eco-linhas na vila de S. João da Pesqueira	EMPRESADA	15.0	85.0	DOMCG	2016/02/01	2018/12/31			527.143,00	43.925,00		110.509,00			
2.4.6.	01	2015	PROTEÇÃO DO MEIO AMBIENTE E CONSERVAÇÃO DA NATUREZA	OUTRA	100.0	AA		2016/01/01	2020/12/31			14.900,00	40.000,00	45.000,00	144.900,00			
2.4.6.	02/07010405	2015 44	Proteção do meio ambiente e conservação da natureza	OUTRA	100.0	AA		2016/01/01	2020/12/31			14.900,00	40.000,00	45.000,00	144.900,00			
2.4.6.	02/07010405	2015 44	Construção e manutenção de espaços verdes e arborizações diversas	OUTRA	100.0	AA		2016/01/01	2020/12/31			1.000,00	25.000,00	30.000,00	86.000,00			
2.4.6.	02/07011002	2015 45	Aquisição de mobiliário urbano diverso	OUTRA	100.0	AA		2016/01/01	2020/12/31			13.900,00	15.000,00	15.000,00	58.900,00			
2.5.1.	01	2015	CULTURA	OUTRA	1.078.538,00	AA		2016/01/01	2020/12/31			113.826,00	658.656,00	37.725,00	1.812.844,00			
2.5.1.	01	2015	CULTURA	OUTRA	845.869,00	AA		2016/01/01	2020/12/31			138.506,00	627.506,00	6.575,00	1.486.524,00			
2.5.1.	01	2015	CULTURA	OUTRA	256.937,00	AA		2016/01/01	2020/12/31			4.116,00	252.821,00	6.575,00	275.662,00			
2.5.1.	01	2015	CULTURA	OUTRA	15.000,00	AA		2016/01/01	2020/12/31			2.250,00	12.750,00	5.000,00	30.000,00			
								A TRANSFERÊNCIA ...				1.385.257,00	2.202.704,00	751.075,00	7.995.751,00			

OBJETIVO	CÓDIGO DA CLASSIFIC. ECONÔMICA	CÓDIGO/ANO/NÚMERO DO PROJ. AÇÃO	DESCRIÇÃO	FORMA DE REALIZAÇÃO	FUNÇÃO DE FINANCIAMENTO			RECURSOS	DATA	REALIZADO		DESPESAS DE INVESTIMENTO (PREVISÃO)				TOTAL PREVISÃO		
					AC	AA	FC			EX	FIN	PAG. M. ATÉ 1-OUT-2016	PAG. M. ATÉ 31-DEZ-2016	ANO EM CURSO (FINANCIAMENTO)			ANOS SEQUENTES	
														DEFINIDO	NÃO DEFINIDO		2018	2019
					TOTAL	DEFINIDO	NÃO DEFINIDO			2018	2019	2020	OUTROS					
2.5-1.	02/070101	0102	Aquisição de terrenos para construção de equipamentos culturais	OUTRA	100.0	AA	RA	2010/01/01	2020/12/31	5		4.250.891,00	1.583.257,00	2.667.640,00	751.075,00	791.075,00	7.935.751,00	
2.5-1.	02/07010307	0103	Construção do Centro de Interpretação Santos Martins, em paróquia de Beira	EMPRESARIAL	15.0	85.0	DOUGO	2006/01/01	2018/12/31	0		239.937,00	239,00	239.646,00	500,00	500,00	239.937,00	
2.5-1.	02/07010413	0104	Pequenas obras de reparação e conservação	EMPRESARIAL	100.0	AA	DOUGO	2010/01/01	2020/12/31	5		500,00	500,00	500,00	500,00	500,00	2.000,00	
2.5-1.	02/07010307	0105	Aquisição de imóveis para fins culturais	OUTRA	100.0	AA	DOUGO	2010/01/01	2020/12/31	0		500,00	500,00	500,00	500,00	500,00	2.000,00	
2.5-1.	02/070105	0106	Estudos e projectos diversos	OUTRA	85.0	15.0	DOUGO	2010/01/01	2020/12/31	0		500,00	75,00	425,00	75,00	75,00	725,00	
2.5-1.	02/070108	0101	Projctor de Cinema Digital	OUTRA	15.0	85.0	GASC	2016/01/01	2016/12/31	0		47.000,00	250,00	46.750,00	46.750,00		47.000,00	
2.5-1.	02/07010307	0101	Museu de Arte Sacra e s. João da pesqueira	EMPRESARIAL	15.0	85.0	DOUGO	2016/01/01	2016/12/31	0		541.931,00	14.140,00	527.791,00	620.931,00	620.931,00	1.162.862,00	
2.5-2.	02/07010307	0101	DISPORO, RECREIO E LAZER	EMPRESARIAL	100.0	AA	DOUGO	2010/01/01	2020/12/31	5		232.670,00	95.320,00	137.350,00	31.150,00	31.150,00	326.120,00	
2.5-2.	02/07010307	0101	Restauração de infra-estruturas e instalações desportivas e recreativas	OUTRA	100.0	AA	DOUGO	2010/01/01	2020/12/31	5		232.670,00	95.320,00	137.350,00	31.150,00	31.150,00	326.120,00	
2.5-2.	02/07010307	0101	Aquisição de terrenos p/ construção de equipamentos desportivos/recreativos	OUTRA	100.0	AA	DOUGO	2010/01/01	2020/12/31	5		232.670,00	95.320,00	137.350,00	31.150,00	31.150,00	326.120,00	
2.5-2.	02/07010406	0104	Construção de polidesportivos	EMPRESARIAL	100.0	AA	DOUGO	2005/01/01	2020/12/31	0		500,00	500,00	500,00	500,00	500,00	2.000,00	
2.5-2.	02/07010406	0105	Estádio Municipal	EMPRESARIAL	15.0	85.0	DOUGO	2010/01/01	2020/12/31	0		500,00	75,00	425,00	75,00	75,00	725,00	
2.5-2.	02/07010406	0106	Construção de pista de matross e autocross	EMPRESARIAL	15.0	85.0	DOUGO	2010/01/01	2020/12/31	0		500,00	75,00	425,00	75,00	75,00	725,00	
2.5-2.	02/070105	0107	Estudos e projectos diversos	OUTRA	100.0	AA	DOUGO	2010/01/01	2020/12/31	0		179.550,00	43.650,00	136.500,00	10.000,00	10.000,00	209.550,00	
3.			FUNÇÕES ECONÔMICAS									4.245.409,00	1.150.381,00	3.095.028,00	3.095.028,00	4.182.474,00	10.880,00	11.662.097,00
3.1.			AGRICULTURA, PISCICULTURA, CAÇA E PESCA									319.390,00	297.715,00	21.675,00	21.675,00	551.325,00	51.325,00	1.023.365,00
3.1.0.			AGRICULTURA, PISCICULTURA, CAÇA E PESCA									319.390,00	297.715,00	21.675,00	21.675,00	551.325,00	51.325,00	1.023.365,00
3.1.0.			SILVICULTURA, CAÇA E PESCA									319.390,00	297.715,00	21.675,00	21.675,00	551.325,00	51.325,00	1.023.365,00
3.1.0.	02/07010406	0101	Projeto geral da zona de pesca na Terrasoa	EMPRESARIAL	15.0	85.0	DOUGO	2006/01/01	2019/12/31	0		16.490,00	1.490,00	17.000,00	50.000,00	50.000,00	118.490,00	
3.1.0.	02/07010408	0102	Formatação e reabilitação de canais agrícolas e rurais	EMPRESARIAL	15.0	85.0	DOUGO	2010/01/01	2020/12/31	0		294.900,00	234.900,00	500.000,00	50.000,00	50.000,00	894.900,00	
3.1.0.	02/070105	0103	Manutenção e reparação das galerias ribeirão do concelho	EMPRESARIAL	15.0	85.0	DOUGO	2012/01/01	2020/12/31	0		500,00	75,00	425,00	75,00	75,00	725,00	
3.1.0.	02/070105	0104	Estudos e projectos diversos	OUTRA	15.0	85.0	DOUGO	2013/01/01	2020/12/31	0		5.000,00	750,00	4.250,00	750,00	750,00	1.530,00	
												5.633.325,00	1.995.040,00	3.641.277,00	884.625,00	871.625,00	10.799.160,00	

OBJECTIVO	CÓDIGO DA CLASSIFIC. ECONOMICA	CÓDIGO/ANO/NÚMERO DO PROJ. ACÇÃO	DESCRIÇÃO	FORMA DE REALIZAÇÃO	FONTE DE FINANCIAMENTO			RESPON. S/VEZEL		DATAS		PRELIMINAR		DESPESAS DE INVESTIMENTO (PREVISÃO)					TOTAL PREVISÃO		
					AC	AR	FC	AC	FC	INICIO	FIM	EX	PAGAM. ATÉ 1-09-2016	2ª PARC. ATÉ 31-08-2016	TOTAL	ANO EM CURSO (FINANCIAMENTO)				OUTROS	
																DEFINIDO	NÃO DEFINIDO	2018			2019
					40.0	60.0	DOMINGO	2017/01/01	2017/12/31	A TRANSFERIR ...	7.670.589,00	2.644.546,00	5.026.043,00	5.432.784,00	2.176.038,00					1.567.088,00	
3.4.1.	02/07010401	0104	Reparação de danos provocados nas infraestruturas rodoviárias municipais	EMPRESARIAL	100.0	100.0	100.0	DOMINGO	2016/01/01	2016/12/31	...	266.452,00	90.697,00	175.755,00	50.000,00	50.000,00	50.000,00	2.176.038,00	1.567.088,00	18.888,00	16.865.387,00
3.4.1.1.	01	2015	MERCADOS E FEIRAS	OUTRA	100.0	100.0	100.0	DOMINGO	2016/01/01	2016/12/31	...	1.237.983,00	52.236,00	1.185.667,00	1.211.150,00	556.150,00	443.650,00	3.448.653,00			
3.4.1.1.	01	2015	MERCADOS E FEIRAS	OUTRA	100.0	100.0	100.0	DOMINGO	2016/01/01	2016/12/31	...	151.500,00	1.900,00	149.600,00	213.075,00	113.075,00	575,00	478.225,00			
3.4.1.1.	02/07010303	0101	Beneficiação do mercado municipal e salão de exposições - 2.ª fase	OUTRA	100.0	100.0	100.0	DOMINGO	2016/01/01	2016/12/31	...	87.500,00	1.850,00	85.650,00	213.075,00	113.075,00	575,00	414.225,00			
3.4.1.1.	02/07010413	0102	Pequenas obras de reparação e conservação	EMPRESARIAL	100.0	100.0	100.0	DOMINGO	2016/01/01	2016/12/31	...	500,00	75,00	425,00	112.500,00	112.500,00	225.500,00				
3.4.1.1.	02/07010413	0102	Pequenas obras de reparação e conservação	EMPRESARIAL	100.0	100.0	100.0	DOMINGO	2016/01/01	2016/12/31	...	500,00	500,00	500,00	500,00	500,00	2.000,00				
3.4.1.1.	02/07010413	0103	Requalificação do recinto da feira de São João da Pesqueira - 1.ª fase	EMPRESARIAL	15.0	85.0	100.0	DOMINGO	2016/01/01	2016/12/31	...	86.000,00	1.500,00	85.000,00	100.000,00	186.000,00					
3.4.1.1.	02/07010413	0104	Requalificação do recinto da feira de Ervedosa do Douro	EMPRESARIAL	15.0	85.0	100.0	DOMINGO	2016/01/01	2016/12/31	...	500,00	75,00	425,00	75,00	75,00	725,00				
3.4.2.	01	2016	MERCADOS E FEIRAS	OUTRA	100.0	100.0	100.0	DOMINGO	2016/01/01	2016/12/31	...	64.000,00	250,00	63.750,00	64.000,00	64.000,00	64.000,00				
3.4.2.	02/07010406	0101	Estudos e projectos diversos	OUTRA	100.0	100.0	100.0	DOMINGO	2016/01/01	2016/12/31	...	64.000,00	250,00	63.750,00	64.000,00	64.000,00	64.000,00				
3.4.2.	02/07010406	0102	Estudos e projectos diversos	EMPRESARIAL	15.0	85.0	100.0	DOMINGO	2016/01/01	2016/12/31	...	484.247,00	34.812,00	449.435,00	473.075,00	443.075,00	2.910.626,00				
3.4.2.	02/07010406	0103	Estudos e projectos diversos	EMPRESARIAL	100.0	100.0	100.0	DOMINGO	2016/01/01	2016/12/31	...	90.000,00	5.000,00	85.000,00	400.000,00	400.000,00	1.843.472,00				
3.4.2.	02/07010406	0104	Estudos e projectos diversos	EMPRESARIAL	100.0	100.0	100.0	DOMINGO	2016/01/01	2016/12/31	...	5.000,00	5.000,00	5.000,00	5.000,00	5.000,00	20.000,00				
3.4.2.	02/07010406	0105	Estudos e projectos diversos	EMPRESARIAL	100.0	100.0	100.0	DOMINGO	2016/01/01	2016/12/31	...	500,00	500,00	500,00	500,00	500,00	2.000,00				
3.4.2.	02/07010406	0106	Estudos e projectos diversos	EMPRESARIAL	100.0	100.0	100.0	DOMINGO	2016/01/01	2016/12/31	...	358.247,00	19.737,00	338.510,00	37.500,00	7.500,00	410.747,00				
3.4.2.	02/07010406	0107	Estudos e projectos diversos	EMPRESARIAL	15.0	85.0	100.0	DOMINGO	2016/01/01	2016/12/31	...	500,00	75,00	425,00	75,00	75,00	725,00				
3.4.2.	02/07010406	0108	Estudos e projectos diversos	EMPRESARIAL	15.0	85.0	100.0	DOMINGO	2016/01/01	2016/12/31	...	30.000,00	4.500,00	25.500,00	30.000,00	30.000,00	120.000,00				
3.4.2.	02/07010406	0109	Estudos e projectos diversos	EMPRESARIAL	15.0	85.0	100.0	DOMINGO	2016/01/01	2016/12/31	...	602.156,00	15.524,00	586.632,00	525.000,00	525.000,00	1.127.256,00				
3.4.2.	02/07010406	0110	Estudos e projectos diversos	EMPRESARIAL	15.0	85.0	100.0	DOMINGO	2016/01/01	2016/12/31	...	60.725,00	609,00	60.116,00	60.725,00	60.725,00	60.725,00				
3.4.2.	02/07010406	0111	Estudos e projectos diversos	EMPRESARIAL	15.0	85.0	100.0	DOMINGO	2016/01/01	2016/12/31	...	447.000,00	750,00	446.250,00	525.000,00	525.000,00	972.000,00				
3.4.2.	02/07010406	0112	Estudos e projectos diversos	EMPRESARIAL	15.0	85.0	100.0	DOMINGO	2016/01/01	2016/12/31	...	74.124,00	11.119,00	63.005,00	74.124,00	74.124,00	74.124,00				
3.4.2.	02/07010406	0113	Estudos e projectos diversos	EMPRESARIAL	15.0	85.0	100.0	DOMINGO	2016/01/01	2016/12/31	...	20.307,00	3.016,00	17.291,00	20.307,00	20.307,00	20.307,00				
3.4.2.	02/07010406	0114	Estudos e projectos diversos	EMPRESARIAL	15.0	85.0	100.0	DOMINGO	2016/01/01	2016/12/31	...	384.900,00	57.735,00	327.165,00	344.900,00	344.900,00	729.000,00				
3.4.2.	02/07010406	0115	Estudos e projectos diversos	EMPRESARIAL	15.0	85.0	100.0	DOMINGO	2016/01/01	2016/12/31	...	384.900,00	57.735,00	327.165,00	344.900,00	344.900,00	729.000,00				
3.4.2.	02/07010406	0116	Estudos e projectos diversos	EMPRESARIAL	15.0	85.0	100.0	DOMINGO	2016/01/01	2016/12/31	...	50.000,00	7.500,00	42.500,00	10.000,00	10.000,00	60.000,00				
3.5.	01	2015	OUTRAS FUNÇÕES ECONOMICAS	OUTRA	100.0	100.0	100.0	DOMINGO	2016/01/01	2016/12/31	...	9.374.954,00	2.787.479,00	6.587.465,00	6.693.934,00	2.782.188,00	2.160.738,00	20.730.692,00			

OBJETIVO	CÓDIGO DA CLASSIFIC. ECONÔMICA	CÓDIGO/ANO/NÚMERO DO PROJ. AÇÃO	DESCRIÇÃO	FORMA DE REALIZAÇÃO	FONTE DE FINANCIAMENTO			RESTR. SÁVEL	DADOS		REALIZADO		DESPESAS DE INVESTIMENTO (PREVISÃO)				TOTAL PREVISÃO			
					AC	MA	FC		INÍCIO	FIM	EX	PAGAM. ATÉ 31-09-2016	PAGAM. ATÉ 31-DEZ-2016	ANO EM CURSO (FINANCIAMENTO)						
														TOTAL	DEFINIDO	NÃO DEFINIDO		2018	2019	2020
3.5.0.	02/97010307	0101	2015 91	Adaptação de imóvel a incubadora de empresas	EMPREITADA	85-0	15-0	DOMO	2011/02/01	2017/12/31			9.174.344,00	2.787.479,00	6.387.465,00	6.633.534,00	2.782.188,00	2.060.738,00	18.888,00	20.736.692,00
3.5.0.	01	2016		OUTRAS FUNÇÕES ECONÔMICAS									50.000,00	7.500,00	42.500,00	10.000,00				60.000,00
3.5.0.	02/97010461	0101	2016 10	Preparação da zona empresarial de S. João da Pesqueira	EMPREITADA	15-0	85-0	DIOSU	2016/02/11	2017/12/31			334.900,00	50.235,00	284.665,00	334.900,00				669.800,00
4.				OUTRAS FUNÇÕES									334.900,00	50.235,00	284.665,00	334.900,00				669.800,00
4.3.				DIVERSAS NÃO ESPECIFICADAS									40.000,00	40.000,00	40.000,00	100.000,00	100.000,00	100.000,00	100.000,00	340.000,00
4.3.0.				DIVERSAS NÃO ESPECIFICADAS									40.000,00	40.000,00	40.000,00	100.000,00	100.000,00	100.000,00	100.000,00	340.000,00
4.3.0.				DIVERSAS NÃO ESPECIFICADAS									40.000,00	40.000,00	40.000,00	100.000,00	100.000,00	100.000,00	100.000,00	340.000,00
4.3.0.	02/97010602	0101	2015 92	Aquisição e reparação de veículos	OUTRA	300-0	AA	AA	2015/01/01	2019/12/31			40.000,00	40.000,00	40.000,00	100.000,00	100.000,00	100.000,00	100.000,00	340.000,00
TOTAL GERAL ...											9.599.844,00	2.885.214,00	6.714.630,00	7.138.834,00	2.882.188,00	2.160.730,00	18.888,00	21.800.492,00		

FASES DE EXECUÇÃO

- 0 - NÃO INICIADA
- 1 - COM PROJETO TÉCNICO
- 2 - ADJUDICADA
- 3 - EXECUÇÃO FÍSICA ATÉ 50%
- 4 - EXECUÇÃO FÍSICA SUPERIOR A 50%
- 5 - AÇÃO ORÇ. NÃO É RELEVANTE A FASE DE EXECUÇÃO
- 9 - CONCLUIDA
- P -

Em _____ de _____ de _____

Em _____ de _____ de _____

OBJETIVO	CÓDIGO DA CLASSIFIC. ECONÔMICA	CÓDIGO/ANO/NUMERO DO PROJ. AÇÃO	DESCRIÇÃO	FORMA DE REALIZAÇÃO	FORTE DE FINANCIAMENTO			RESPON SÁVEL		DATAS		REALIZADO	DESPESAS (PREVISÃO)					TOTAL PREVISTO				
					AC	AA	FC	SÁVEL	EM	INICIO	FIM		ANO EM CURSO (FINANCIAMENTO)		ANOS SEQUENTES							
													DEFINIDO	NÃO DEFINIDO	2019	2020	OUTROS					
1.			FUNÇÕES EMERGIS																			
1.1.			ADMINISTRAÇÃO GERAL																			
1.1.1.			SUBVERBAS NÃO EFECTIVADAS																			
1.1.1.1.	02/020220	2017 1	Apoio técnico ao Quadro Comunitário 2014/2020	OUTRA	100.0		AA	AA	2017/01/01	2017/12/31	301.415,00	278.500,00	278.500,00	278.500,00	278.500,00	278.500,00	278.500,00	278.500,00	278.500,00	278.500,00		
1.1.1.1.	02/020219	2017 2	Contratos de Manutenção dos Serviços Informáticos	OUTRA	100.0		AA	AA	2017/01/01	2017/12/31	147.915,00	130.000,00	130.000,00	130.000,00	130.000,00	130.000,00	130.000,00	130.000,00	130.000,00	130.000,00		
1.1.1.1.	02/020219	2017 3	Manutenção de Fotocopiadoras e Impressões	OUTRA	100.0		AA	AA	2017/01/01	2017/12/31	147.915,00	130.000,00	130.000,00	130.000,00	130.000,00	130.000,00	130.000,00	130.000,00	130.000,00	130.000,00		
1.1.1.1.	02/020219	2017 4	Assistência Técnica à Rede Wireless	OUTRA	100.0		AA	AA	2017/01/01	2017/12/31	12.915,00	80.000,00	80.000,00	80.000,00	80.000,00	80.000,00	80.000,00	80.000,00	80.000,00	80.000,00		
1.2.			PROTEÇÃO CIVIL E LUTA CONTRA INCÊNDIOS																			
1.2.1.			Subsídios a associações humanitárias	OUTRA	100.0		AA	AA	2017/01/01	2017/12/31	50.000,00	50.000,00	50.000,00	50.000,00	50.000,00	50.000,00	50.000,00	50.000,00	50.000,00	50.000,00		
1.2.1.1.	02/020220	2017 5	Gabinete Técnico Florestal	OUTRA	100.0		AA	AA	2017/01/01	2017/12/31	500,00	500,00	500,00	500,00	500,00	500,00	500,00	500,00	500,00	500,00		
1.2.1.1.	02/040701	2017 7	Equipas de Intervenção Permanente	OUTRA	100.0		AA	AA	2017/01/01	2017/12/31	35.000,00	35.000,00	35.000,00	35.000,00	35.000,00	35.000,00	35.000,00	35.000,00	35.000,00	35.000,00		
1.2.1.1.	02/040701	2017 8	Subsídios a associações humanitárias	OUTRA	100.0		AA	AA	2017/01/01	2017/12/31	65.000,00	60.000,00	60.000,00	60.000,00	60.000,00	60.000,00	60.000,00	60.000,00	60.000,00	60.000,00		
1.2.1.1.	02/040802	2017 9	Floresta e jovens EM FUNÇÕES SOCIAIS	OUTRA	100.0		AA	AA	2017/01/01	2017/12/31	3.000,00	3.000,00	3.000,00	3.000,00	3.000,00	3.000,00	3.000,00	3.000,00	3.000,00	3.000,00		
2.			SERVIÇOS AUXILIARES DE NUNCIOS																			
2.1.			SERVIÇOS AUXILIARES DE NUNCIOS																			
2.1.1.			Subsídio de alojamento em transporte escolar	OUTRA	100.0		AA	AA	2017/01/01	2017/12/31	2.580.000,00	2.220.000,00	2.220.000,00	2.220.000,00	2.220.000,00	2.220.000,00	2.220.000,00	2.220.000,00	2.220.000,00	2.220.000,00		
2.1.1.1.	02/040802	2017 11	Atribuição de bolsas de estudo a estudantes do ensino superior	OUTRA	100.0		AA	AA	2017/01/01	2017/12/31	719.500,00	719.500,00	719.500,00	719.500,00	719.500,00	719.500,00	719.500,00	719.500,00	719.500,00	719.500,00		
2.1.1.1.	02/040802	2017 12	Subsídio de alojamento em transporte escolar	OUTRA	100.0		AA	AA	2017/01/01	2020/12/31	719.500,00	719.500,00	719.500,00	719.500,00	719.500,00	719.500,00	719.500,00	719.500,00	719.500,00	719.500,00		
2.1.1.1.	02/040802	2017 13	Material de expediente e limpeza dos edifícios escolares	OUTRA	100.0		AA	AA	2017/01/01	2020/12/31	340.000,00	340.000,00	340.000,00	340.000,00	340.000,00	340.000,00	340.000,00	340.000,00	340.000,00	340.000,00		
2.1.1.1.	02/040802	2017 14	Subsídio de alojamento em agregado familiar ou transporte de horário de trabalho	OUTRA	100.0		AA	AA	2017/01/01	2020/12/31	25.000,00	25.000,00	25.000,00	25.000,00	25.000,00	25.000,00	25.000,00	25.000,00	25.000,00	25.000,00		
2.1.1.1.	02/040802	2017 15	Programa de serviço de refeições e prolongamento de horário	OUTRA	100.0		AA	AA	2017/01/01	2020/12/31	7.500,00	7.500,00	7.500,00	7.500,00	7.500,00	7.500,00	7.500,00	7.500,00	7.500,00	7.500,00		
2.1.1.1.	02/040802	2017 16	Programa de actividades de enriquecimento curricular do pré-escolar e 1.º ciclo escolar	OUTRA	100.0		AA	AA	2017/01/01	2020/12/31	5.000,00	5.000,00	5.000,00	5.000,00	5.000,00	5.000,00	5.000,00	5.000,00	5.000,00	5.000,00		
2.1.1.1.	02/040802	2017 17	Oferta de livros e material escolar	OUTRA	100.0		AA	AA	2017/01/01	2020/12/31	441.000,00	241.000,00	241.000,00	241.000,00	241.000,00	241.000,00	241.000,00	241.000,00	241.000,00	241.000,00		
2.1.1.1.	02/040802	2017 18	Programa de actividades de enriquecimento curricular do pré-escolar e 1.º ciclo escolar	OUTRA	100.0		AA	AA	2017/01/01	2020/12/31	10.000,00	10.000,00	10.000,00	10.000,00	10.000,00	10.000,00	10.000,00	10.000,00	10.000,00	10.000,00		
2.1.1.1.	02/040701	2017 19	Capacitação da Escola Profissional	OUTRA	100.0		AA	AA	2017/01/01	2020/12/31	5.000,00	5.000,00	5.000,00	5.000,00	5.000,00	5.000,00	5.000,00	5.000,00	5.000,00	5.000,00		
2.1.1.1.	02/020220	2017 20	Universidade Júnior	OUTRA	100.0		AA	AA	2017/01/01	2020/12/31	5.000,00	5.000,00	5.000,00	5.000,00	5.000,00	5.000,00	5.000,00	5.000,00	5.000,00	5.000,00		
												1.020.915,00	1.020.915,00	1.020.915,00	1.020.915,00	1.020.915,00	1.020.915,00	1.020.915,00	1.020.915,00	1.020.915,00	1.020.915,00	1.020.915,00
												696.000,00	696.000,00	696.000,00	696.000,00	696.000,00	696.000,00	696.000,00	696.000,00	696.000,00	696.000,00	696.000,00
												994.500,00	994.500,00	994.500,00	994.500,00	994.500,00	994.500,00	994.500,00	994.500,00	994.500,00	994.500,00	994.500,00
												64.000,00	64.000,00	64.000,00	64.000,00	64.000,00	64.000,00	64.000,00	64.000,00	64.000,00	64.000,00	64.000,00
												3.777.115,00	3.777.115,00	3.777.115,00	3.777.115,00	3.777.115,00	3.777.115,00	3.777.115,00	3.777.115,00	3.777.115,00	3.777.115,00	3.777.115,00

OBJETIVO	CÓDIGO DA CLASSIFIC. ECONÔMICA	CÓDIGO/ANO/NÚMERO DO PROJ. AÇÃO	DESCRIÇÃO	FORMA DE REALIZAÇÃO	POTE DE FINANCIAMENTO SÁMBEL			DADOS		REALIZADO	DESPESAS (PREVISÃO)					TOTAL PREVISTO		
					AC	AA	FC	INICIO	FIM		EX	ANO EM CURSO (FINANCIAMENTO)		ANOS SEQUENTES				
												DEFINIDO	NÃO DEFINIDO	2018	2019		2020	OUTROS
A TRANSPOSIÇÃO ...																		
2.2.			SERVIÇOS INDIVIDUAIS DE SAÚDE	OUTRA	100.0							1.020.915,00	1.020.915,00	636.000,00	994.500,00	992.000,00	64.000,00	3.767.415,00
2.2.1.			SERVIÇOS INDIVIDUAIS DE SAÚDE	OUTRA	100.0							43.500,00	43.500,00	43.500,00	43.500,00	43.500,00	1.000,00	175.000,00
2.2.1.1.	02/020121	2017 21	Campaña de saúde oral infantil	OUTRA	100.0			01/01/2017	12/31/17			43.500,00	43.500,00	43.500,00	43.500,00	43.500,00	1.000,00	175.000,00
2.2.1.1.	02/020122	2017 22	Saúde + Petto	OUTRA	100.0			01/01/2017	12/31/17			40.000,00	40.000,00	40.000,00	40.000,00	40.000,00	1.000,00	160.000,00
2.2.1.1.	02/020222	2017 23	Distribuição Automática Extrema de Cruz Vermelha Portuguesa	OUTRA	100.0			01/01/2017	12/31/17			1.000,00	1.000,00	1.000,00	1.000,00	1.000,00	1.000,00	5.000,00
2.3.			AÇÃO SOCIAL	OUTRA	100.0							121.000,00	150.500,00	141.000,00	146.000,00	141.000,00	141.000,00	558.500,00
2.3.2.			AÇÃO SOCIAL	OUTRA	100.0							121.000,00	150.500,00	141.000,00	146.000,00	141.000,00	141.000,00	558.500,00
2.3.2.1.	02/020701	2017 24	Subsídios a associações para Infância e/ou Terceira Idade	OUTRA	100.0			01/01/2017	12/31/17			75.000,00	100.000,00	100.000,00	100.000,00	100.000,00	100.000,00	375.000,00
2.3.2.2.	02/020121	2017 25	Programa "Cartão Social do Idoso"	OUTRA	100.0			01/01/2017	12/31/17			10.000,00	10.000,00	10.000,00	10.000,00	10.000,00	10.000,00	40.000,00
2.3.2.2.	02/020701	2017 26	Contrato Local de Desenvolvimento Social	OUTRA	100.0			01/01/2017	12/31/17			2.500,00	2.500,00	2.500,00	2.500,00	2.500,00	2.500,00	12.500,00
2.3.2.2.	02/020121	2017 27	Programa "Ação Social Biricita"	OUTRA	100.0			01/01/2017	12/31/17			10.000,00	10.000,00	10.000,00	10.000,00	10.000,00	10.000,00	40.000,00
2.3.2.2.	02/020121	2017 28	Loja Social	OUTRA	100.0			01/01/2017	12/31/17			500,00	500,00	500,00	500,00	500,00	500,00	6.500,00
2.3.2.2.	02/020120	2017 29	CRAMB - Combater, Explorar, Andar, Registrar, Trocar, e Experimentar	OUTRA	100.0			01/01/2017	12/31/17			4.500,00	4.500,00	4.500,00	4.500,00	4.500,00	4.500,00	18.000,00
2.3.2.2.	02/020122	2017 30	Bolsa de Voluntariado	OUTRA	100.0			01/01/2017	12/31/17			1.000,00	1.000,00	1.000,00	1.000,00	1.000,00	1.000,00	4.000,00
2.3.2.2.	02/020123	2017 31	Sistema on-line para compartilhamento de medicamentos	OUTRA	100.0			01/01/2017	12/31/17			5.000,00	5.000,00	5.000,00	5.000,00	5.000,00	5.000,00	5.000,00
2.3.2.2.	02/020121	2017 32	Cartão de Medicamento	OUTRA	100.0			01/01/2017	12/31/17			7.500,00	7.500,00	7.500,00	7.500,00	7.500,00	7.500,00	37.500,00
2.3.2.2.	02/020121	2017 33	Ajudas Físicas - "Aquisição e Reparação de Equipamentos"	OUTRA	100.0			01/01/2017	12/31/17			5.000,00	5.000,00	5.000,00	5.000,00	5.000,00	5.000,00	20.000,00
2.4.			EDUCAÇÃO	OUTRA	100.0							1.190.500,00	1.190.500,00	1.093.000,00	1.093.000,00	1.060.500,00	4.469.500,00	
2.4.1.			EDUCAÇÃO	OUTRA	100.0							30.000,00	30.000,00	25.000,00	25.000,00	25.000,00	25.000,00	105.000,00
2.4.1.1.	02/020121	2017 34	Apoio à Beneficição de Habitações e famílias carenteadas	OUTRA	100.0			01/01/2017	12/31/17			30.000,00	30.000,00	25.000,00	25.000,00	25.000,00	25.000,00	105.000,00
2.4.2.			GOVERNAMENTO DO TERRITÓRIO	OUTRA	100.0							50.500,00	50.500,00	500,00	500,00	500,00	500,00	52.000,00
2.4.2.1.	02/020121	2017 35	Colocação de placas topográficas	OUTRA	100.0			01/01/2017	12/31/17			500,00	500,00	500,00	500,00	500,00	500,00	52.000,00
2.4.2.2.	02/020124	2017 36	Delimitação de "ru e elaboração do PRU	OUTRA	100.0			01/01/2017	12/31/17			50.000,00	50.000,00	500,00	500,00	500,00	500,00	2.000,00
2.4.3.			SANITÁRIO	OUTRA	100.0							350.000,00	350.000,00	325.500,00	325.500,00	325.000,00	325.000,00	1.347.500,00
2.4.3.1.	02/020225	2017 37	Resolva e Tratamento de efluentes pela "Água do Monte"	OUTRA	100.0			01/01/2017	12/31/17			275.000,00	275.000,00	265.000,00	265.000,00	260.000,00	260.000,00	1.070.000,00
A TRANSPOSIÇÃO ...																		
												1.540.915,00	1.540.915,00	1.185.500,00	1.474.500,00	1.462.000,00	65.000,00	5.727.915,00

OBJETIVO	CÓDIGO DA CLASSIFIC. ECONÔMICA	CÓDIGO/ANO/NÚMERO DO PROJ. AÇÃO	DESCRIÇÃO	FORMA DE REALIZAÇÃO	FUNTE DE FINANCIAMENTO		RESPON. SÁMBEL		DADOS		REALIZADO	DESPESAS (PREVISÃO)					TOTAL PREVISÃO	
					AC	AA	FC	EX	INICIO	FIM		PRISM. ATÉ 1-OCT-2016	PRISM. PREV DE OUT-DEZ	TOTAL	EM CURSO (FINANCIAMENTO)	NÃO DESTINADO		ANOS SEQUENTES
													2018	2019	2020	OUTROS		
A TRANSFERIR ...													850,00	1.185.500,00	1.474.500,00	1.462.000,00	55.000,00	5.727.915,00
2.4.3.	02/02025	0102	2017 38	0102	OUTPA	100.0	DOMEST	2017/01/01	2020/12/31	5		20.000,00	1.540.915,00	20.000,00	20.000,00	20.000,00	20.000,00	80.000,00
												20.000,00	20.000,00	20.000,00	20.000,00	20.000,00	20.000,00	80.000,00
2.4.3.	02/02025	0103	2017 39	0103	OUTPA	100.0	DOMEST	2017/01/01	2020/12/31	5		30.000,00	30.000,00	30.000,00	30.000,00	30.000,00	30.000,00	110.000,00
2.4.3.	02/02025	0104	2017 40	0104	OUTPA	100.0	DOMEST	2017/01/01	2020/12/31	5		25.000,00	25.000,00	25.000,00	25.000,00	25.000,00	25.000,00	110.000,00
2.4.4.		01	2017									530.000,00	530.000,00	530.000,00	530.000,00	530.000,00	530.000,00	2.045.000,00
2.4.4.		0101	2017 41	0101	OUTPA	100.0	DOMEST	2017/01/01	2020/12/31	5		530.000,00	530.000,00	530.000,00	530.000,00	530.000,00	530.000,00	2.045.000,00
2.4.4.	02/02025	0102	2017 42	0102	OUTPA	100.0	DOMEST	2017/01/01	2020/12/31	5		525.000,00	525.000,00	525.000,00	525.000,00	525.000,00	525.000,00	2.025.000,00
2.4.5.		01	2017									220.000,00	220.000,00	220.000,00	220.000,00	220.000,00	220.000,00	880.000,00
2.4.5.		0101	2017 43	0101	OUTPA	100.0	DOMEST	2017/01/01	2020/12/31	5		220.000,00	220.000,00	220.000,00	220.000,00	220.000,00	220.000,00	880.000,00
2.4.5.	02/02025	0101	2017 44	0101	OUTPA	100.0	DOMEST	2017/01/01	2020/12/31	5		125.000,00	125.000,00	125.000,00	125.000,00	125.000,00	125.000,00	500.000,00
2.4.5.	02/02025	0102	2017 45	0102	OUTPA	100.0	DOMEST	2017/01/01	2020/12/31	5		75.000,00	75.000,00	75.000,00	75.000,00	75.000,00	75.000,00	300.000,00
2.4.5.	02/02025	0103	2017 46	0103	OUTPA	100.0	DOMEST	2017/01/01	2020/12/31	5		20.000,00	20.000,00	20.000,00	20.000,00	20.000,00	20.000,00	80.000,00
2.4.6.		01	2017									10.000,00	10.000,00	10.000,00	10.000,00	10.000,00	10.000,00	40.000,00
2.4.6.	02/02025	0101	2017 47	0101	OUTPA	100.0	DOMEST	2017/01/01	2020/12/31	5		10.000,00	10.000,00	10.000,00	10.000,00	10.000,00	10.000,00	40.000,00
2.5.												513.500,00	513.500,00	513.500,00	513.500,00	513.500,00	513.500,00	1.980.500,00
2.5.1.		01	2017									375.000,00	375.000,00	375.000,00	375.000,00	375.000,00	375.000,00	1.425.000,00
2.5.1.		0101	2017 48	0101	OUTPA	100.0	DOMEST	2017/01/01	2020/12/31	5		68.000,00	68.000,00	68.000,00	68.000,00	68.000,00	68.000,00	269.500,00
2.5.1.		0102	2017 49	0102	OUTPA	100.0	DOMEST	2017/01/01	2020/12/31	5		60.000,00	60.000,00	60.000,00	60.000,00	60.000,00	60.000,00	229.000,00
2.5.1.		0103	2017 50	0103	OUTPA	100.0	DOMEST	2017/01/01	2020/12/31	5		8.000,00	8.000,00	8.000,00	8.000,00	8.000,00	8.000,00	29.000,00
2.5.1.	02/02025	0101	2017 51	0101	OUTPA	100.0	DOMEST	2017/01/01	2020/12/31	5		307.000,00	307.000,00	307.000,00	307.000,00	307.000,00	307.000,00	1.159.500,00
2.5.1.	02/02025	0102	2017 52	0102	OUTPA	100.0	DOMEST	2017/01/01	2020/12/31	5		10.000,00	10.000,00	10.000,00	10.000,00	10.000,00	10.000,00	34.000,00
2.5.1.	02/02025	0103	2017 53	0103	OUTPA	100.0	DOMEST	2017/01/01	2020/12/31	5		70.000,00	70.000,00	70.000,00	70.000,00	70.000,00	70.000,00	280.000,00
2.5.1.	02/02025	0104	2017 54	0104	OUTPA	100.0	DOMEST	2017/01/01	2020/12/31	5		60.000,00	60.000,00	60.000,00	60.000,00	60.000,00	60.000,00	240.000,00
2.5.1.	02/02025	0105	2017 55	0105	OUTPA	100.0	DOMEST	2017/01/01	2020/12/31	5		30.000,00	30.000,00	30.000,00	30.000,00	30.000,00	30.000,00	120.000,00
2.5.1.	02/02025	0106	2017 56	0106	OUTPA	100.0	DOMEST	2017/01/01	2020/12/31	5		60.000,00	60.000,00	60.000,00	60.000,00	60.000,00	60.000,00	225.000,00
2.5.1.	02/02025	0107	2017 57	0107	OUTPA	100.0	DOMEST	2017/01/01	2020/12/31	5		500,00	500,00	500,00	500,00	500,00	500,00	2.000,00
2.5.1.	02/02025	0108	2017 58	0108	OUTPA	100.0	DOMEST	2017/01/01	2020/12/31	5		10.000,00	10.000,00	10.000,00	10.000,00	10.000,00	10.000,00	40.000,00
A TRANSFERIR ...													850,00	2.664.415,00	2.577.500,00	2.537.500,00	65.000,00	10.190.915,00

PLANO DE ATIVIDADES MUNICIPAL

ENTIDADE
MUNICÍPIO DE S. JOÃO DA PESQUEIRA

DOAÇÕES DIFERIAS
DO ANO 2017

PÁGINA : 4

OBJETIVO	CÓDIGO DA CLASSIFIC. ECONÔMICA	CÓDIGO/ANO/NUMERO DO PROJ. AÇÃO	DESCRIÇÃO	POPULAÇÃO DE REFERÊNCIA	FONTE DE FINANCIAMENTO			RESPON. SÁ.L.E.	DÍTAS		REALIZADO		DESPESAS (PREVISÃO)				TOTAL PREVISTO					
					AC	AA	FC		INÍCIO	FIM	EX	PAGAM. ATÉ 1-OUT-2016	PAGAM. P/REV DE OUT-DEZ	NÃO DEFINIDO	ANOS SEQUENTES							
															TOTAL	2017		2018	2019	2020	OUTROS	
A TRANSPORTEAR ...																						
2.5.1.	02/020216	2017 55	Organização da Festa dos Sabores e Sabores do Douro	OUTRA	100.0			GASEC	2017/01/01	2020/12/31/5			2.684.415,00	2.683.555,00	850,00	2.316.500,00	2.377.500,00	40.000,00	40.000,00	65.000,00	10.180.915,00	
2.5.1.	02/020120	2017 57	CUST - Centro de Animação Socio-Cultural e Teatro	OUTRA	100.0			GASEC	2017/01/01	2020/12/31/5			3.000,00	3.000,00		3.000,00	3.000,00	3.000,00			12.000,00	
2.5.1.	02/020120	2017 58	UVA - Universidade Vida Ativa	OUTRA	100.0			GASEC	2017/01/01	2020/12/31/5			3.500,00	3.500,00		1.000,00	1.000,00				6.500,00	
2.5.1.	02/020225	2017 59	Festa Bienal de Ciências	OUTRA	100.0			GASEC	2017/01/01	2020/12/31/5			20.000,00	20.000,00		20.000,00	20.000,00				40.000,00	
2.5.2.	02/040701	2017 60	DESPORTO, EXERCÍO E LAZER	OUTRA	100.0			AA	2017/01/01	2020/12/31/5			113.500,00	113.500,00		113.000,00	113.500,00				451.500,00	
2.5.2.	02/040701	2017 60	Subsídios a associações desportivas e recreativas	OUTRA	100.0			AA	2017/01/01	2020/12/31/5			113.500,00	113.500,00		113.000,00	113.500,00				451.500,00	
2.5.2.	02/020225	2017 61	Promoção de atividades id-ponctivas diversas	OUTRA	100.0			AA	2017/01/01	2020/12/31/5			50.000,00	50.000,00		50.000,00	50.000,00				200.000,00	
2.5.2.	02/020115	2017 62	Organização do X Torneio Municipal de Futebol	OUTRA	100.0			AA	2017/01/01	2020/12/31/5			15.000,00	15.000,00		15.000,00	15.000,00				60.000,00	
2.5.2.	02/020225	2017 63	Férias Desportivas	OUTRA	100.0			AA	2017/01/01	2020/12/31/5			7.000,00	7.000,00		6.500,00	6.000,00				25.500,00	
2.5.2.	02/020225	2017 64	Carta Desportiva	OUTRA	100.0			AA	2017/01/01	2020/12/31/5			15.000,00	15.000,00		15.000,00	15.000,00				60.000,00	
2.5.2.	02/040802	2017 65	Desporto e Juventude IN	OUTRA	100.0			AA	2017/01/01	2020/12/31/5			500,00	500,00		500,00	500,00				2.000,00	
2.5.2.	02/020225	2017 66	VII Tribunas do Douro	OUTRA	100.0			AA	2017/01/01	2020/12/31/5			15.000,00	15.000,00		15.000,00	15.000,00				60.000,00	
2.5.2.	02/020225	2017 67	Trialão	OUTRA	100.0			AA	2017/01/01	2020/12/31/5			5.000,00	5.000,00		5.000,00	5.000,00				20.000,00	
2.5.2.	02/020225	2017 68	Centro de Marcha e Corrida	OUTRA	100.0			AA	2017/01/01	2020/12/31/5			1.500,00	1.500,00		1.500,00	1.500,00				6.000,00	
2.5.2.	02/020225	2017 69	Escola Municipal de Andebol	OUTRA	100.0			AA	2017/01/01	2020/12/31/5			1.000,00	1.000,00		1.000,00	1.000,00				4.000,00	
2.5.2.	02/020225	2017 70	Escola Municipal de Balanço	OUTRA	100.0			AA	2017/01/01	2020/12/31/5			1.000,00	1.000,00		1.000,00	1.000,00				4.000,00	
2.5.2.	02/020210	2017 71	O Desporto vai à Escola	OUTRA	100.0			AA	2017/01/01	2020/12/31/5			1.000,00	1.500,00		1.500,00	1.500,00				6.000,00	
2.5.3.	01		OUTRAS ATIVIDADES CÍVICAS E RECREATIVAS	OUTRA	100.0			AA	2017/01/01	2020/12/31/5			25.000,00	25.000,00		25.000,00	25.000,00				100.000,00	
2.5.3.	02/030701	2017 72	Subsídios a comissões fabriqueiras	OUTRA	100.0			AA	2017/01/01	2020/12/31/5			25.000,00	25.000,00		25.000,00	25.000,00				100.000,00	
3.			FUNÇÕES ECONÓMICAS																			
3.1.			AGRICULTURA, PISCICULTA, SILVICULTURA, CAÇA E PESCA																			
3.1.0.	01	2017	AGRICULTURA, PISCICULTA, SILVICULTURA, CAÇA E PESCA																			
3.1.0.	02/020216	2017 73	Organização da Vinha/Festa Pombalina 2017	OUTRA	100.0			AA	2017/01/01	2020/12/31/5			250.500,00	250.500,00		250.000,00	250.000,00				1.070.500,00	
3.1.0.	02/020216	2017 74	Subsídios a associações de agricultura de caça e pesca	OUTRA	100.0			AA	2017/01/01	2020/12/31/5			250.500,00	250.500,00		250.000,00	250.000,00				1.070.500,00	
3.1.0.	02/040701	2017 75	Subsídios a associações de agricultura de caça e pesca	OUTRA	100.0			AA	2017/01/01	2020/12/31/5			225.000,00	225.000,00		225.000,00	200.000,00				850.000,00	
3.1.0.	02/040701	2017 76	Promoção de Património Natural	OUTRA	100.0			AA	2017/01/01	2020/12/31/5			10.000,00	10.000,00		10.000,00	10.000,00				40.000,00	
3.1.0.	02/020225	2017 77	Promoção de Património Natural	OUTRA	100.0			AA	2017/01/01	2020/12/31/5			50.000,00	50.000,00		50.000,00	50.000,00				165.000,00	
3.4.			TURISMO																			
3.4.2.	01	2017	Participação em feiras temáticas	OUTRA	100.0			AA	2017/01/01	2020/12/31/5			36.836,00	36.836,00		36.836,00	36.836,00				304.476,00	
3.4.2.	02/020216	2017 77	Participação em feiras temáticas	OUTRA	100.0			AA	2017/01/01	2020/12/31/5			95.402,00	95.402,00		95.402,00	95.402,00				304.476,00	
3.4.2.	02/020217	2017 78	Promoção de Património Natural	OUTRA	15.0	85.0		AA	2017/01/01	2020/12/31/5			36.836,00	36.836,00		36.836,00	36.836,00				304.476,00	
3.5.			OUTRAS FUNÇÕES ECONÓMICAS																			
3.5.0.																						
A TRANSPORTAR ...																						
														3.272.153,00	3.275.901,00	96.252,00	2.920.738,00	3.054.000,00	3.004.000,00	65.000,00		12.325.091,00

ENTIDADE
MUNICÍPIO DE S. JOÃO DA FREIXEIRA

PLANO DE ATIVIDADES MUNICIPAL

DOAÇÕES INICIAIS DO ANO 2017

PÁGINA : 5

OBJETIVO	CÓDIGO DA CLASSIFIC. ECONÔMICA	CÓDIGO/ANO/NÚMERO DO PROJ. AÇÃO	DESCRIÇÃO	FORMA DE REALIZAÇÃO	FUNTE DE FINANCIAMENTO			PERSONAL. S. T. L.	DADOS	EX	REALIZANDO		DESESPESAS (PREVISÃO)				TOTAL PREVISÃO		
					AC	AA	FC				PAGAM. ATÉ 1-007-2016	PAGAM. PREV DE OUT-JUZ	ANO EM CURSO (FINANCIAMENTO)		ANOS SEQUENTES				
													DEFINIDO	NÃO DEFINIDO	2018	2019		2020	OUTROS
A TRANSFERÊNCIAS ...																			
3.5.0.	02/060102	01	02017 79	OUTRAS FUNÇÕES ECONÔMICAS	OUTRA	100.0	AA	2017/01/01	2020/12/31	5		3.175.301,00	56.252,00	2.920.739,00	3.064.000,00	3.004.000,00	65.000,00	12.325.891,00	
3.5.0.	02/060102	0101	02017 80	Projeto "Pescaria Empreende"	OUTRA	100.0	AA	2017/01/01	2020/12/31	5		175.850,00	850,00	106.500,00	76.500,00	50.000,00		436.000,00	
3.5.0.	02/060202	0102	2017 80	Empreendedorismo e Jovens II	OUTRA	100.0	AA	2017/01/01	2020/12/31	5		50.000,00		50.000,00	50.000,00			200.000,00	
3.5.0.	02/060302	0103	2017 81	Empreendedorismo III	OUTRA	100.0	AA	2017/01/01	2020/12/31	5		1.500,00		1.500,00	1.500,00			6.000,00	
3.5.0.	02/060402	0104	2017 82	Apoio ao associativismo comercial	OUTRA	100.0	AA	2017/01/01	2020/12/31	5		1.000,00	850,00	30.000,00	1.000,00	25.000,00			31.000,00
3.5.0.	02/060502	0105	2017 97	Compensação Financeira Carreira Pública	OUTRA	100.0	AA	2017/01/01	2020/12/31	5		25.000,00		25.000,00	25.000,00			100.000,00	
4.				OUTRAS FUNÇÕES								99.000,00						99.000,00	
4.1.				OPERÇÕES DA DÍVIDA ADMINISTRATIVA								795.810,00		795.810,00	795.810,00			3.316.860,00	
4.1.0.				OPERÇÕES DA DÍVIDA ADMINISTRATIVA								66.710,00		66.710,00	66.710,00			400.560,00	
4.1.0.				OPERÇÕES DA DÍVIDA ADMINISTRATIVA								66.710,00		66.710,00	66.710,00			400.560,00	
4.1.0.				OPERÇÕES DA DÍVIDA ADMINISTRATIVA								66.710,00		66.710,00	66.710,00			400.560,00	
4.1.0.	02/090802	0101	2017 83	FVM - Fundo de Fomento Municipal	OUTRA	100.0	AA	2017/01/01	2020/12/31	5		66.710,00		66.710,00	66.710,00			400.260,00	
4.2.				TRANSFERÊNCIAS ENTRE ADMINISTRAÇÕES								729.100,00		729.100,00	729.100,00			2.916.400,00	
4.2.0.	02/060502	0103	2017 86	Transferências de capital para Resposta do Dourco	OUTRA	100.0	AA	2017/01/01	2020/12/31	5		729.100,00		729.100,00	729.100,00			2.916.400,00	
4.2.0.				TRANSFERÊNCIAS ENTRE ADMINISTRAÇÕES								34.637,00		34.637,00	34.637,00			138.548,00	
4.2.0.	02/060502	0103	2017 86	Transferências de capital para Resposta do Dourco	OUTRA	100.0	AA	2017/01/01	2020/12/31	5		34.637,00		34.637,00	34.637,00			138.548,00	
4.2.0.	02/060502	0101	2017 84	Transferências de capital para Castanheiro do Sul	OUTRA	100.0	AA	2017/01/01	2020/12/31	5		47.728,00		47.728,00	47.728,00			190.912,00	
4.2.0.	02/060502	0102	2017 85	Transferências de capital para Erechos do dourco	OUTRA	100.0	AA	2017/01/01	2020/12/31	5		99.379,00		99.379,00	99.379,00			397.516,00	
4.2.0.	02/060502	0104	2017 87	Transferências de capital para Paradas da Beira	OUTRA	100.0	AA	2017/01/01	2020/12/31	5		58.930,00		58.930,00	58.930,00			235.700,00	
4.2.0.	02/060502	0105	2017 88	Transferências de capital para Riobóas	OUTRA	100.0	AA	2017/01/01	2020/12/31	5		54.785,00		54.785,00	54.785,00			219.140,00	
4.2.0.	02/060502	0106	2017 89	Transferências de capital para Soutelo do Dourco	OUTRA	100.0	AA	2017/01/01	2020/12/31	5		46.430,00		46.430,00	46.430,00			185.720,00	
4.2.0.	02/060502	0107	2017 90	Transferências de capital para Vale de Figueira	OUTRA	100.0	AA	2017/01/01	2020/12/31	5		52.108,00		52.108,00	52.108,00			208.432,00	
4.2.0.	02/060502	0108	2017 91	Transferências de capital para Valongo dos Melres	OUTRA	100.0	AA	2017/01/01	2020/12/31	5		23.552,00		23.552,00	23.552,00			94.208,00	
4.2.0.	02/060502	0109	2017 92	Transferências de capital para União de Freguesias de S. João da Pesqueira	OUTRA	100.0	AA	2017/01/01	2020/12/31	5		144.741,00		144.741,00	144.741,00			578.964,00	
4.2.0.	02/060502	0110	2017 93	Transferências de capital para União de Freguesias de Tredós e Espinhos	OUTRA	100.0	AA	2017/01/01	2020/12/31	5		71.212,00		71.212,00	71.212,00			284.848,00	
4.2.0.	02/060502	0111	2017 91	Transferências de capital para União de Freguesias de Viarouco e Pereiros	OUTRA	100.0	AA	2017/01/01	2020/12/31	5		64.098,00		64.098,00	64.098,00			256.392,00	
4.2.0.	02/040102	0112	2017 95	Transferências de capital para a Fundação Museu do Douro	OUTRA	100.0	AA	2017/01/01	2020/12/31	5		13.500,00		13.500,00	13.500,00			54.000,00	
A TRANSFERÊNCIAS ...																			
											4.226.473,00	4.129.361,00	97.102,00	3.805.046,00	3.218.310,00	3.850.310,00	198.420,00	16.006.551,00	

ENTIDADE

MUNICÍPIO DE S. JOÃO DA PESQUEIRA

PLANO DE ATIVIDADES MUNICIPAL

DOTAÇÕES INICIAIS DO ANO 2017

PÁGINA : 6

OBJETIVO	CÓDIGO DA CLASSIFIC. ECONOMICA	CÓDIGO/ANO/NÚMERO DO PROJ. ACCÃO	DESCRICÃO	FORMA DE REALIZACÃO	FUNTE DE FINANCIAMENTO			RESPON SÁVEL	DATAS		REALIZADO		DESPESAS (PREVISÃO)					TOTAL PREVISTO	
					AC	AA	PC		INICIO	FIM	EX.	PAGAM. ATÉ 1-OCT-2016	FAGAM. PREV DE OUT-DEZ	NÃO DEFINIDO	ANOS SUBSEQUENTES				TOTAL
															2018	2019	2020		
4.2.0.	02/9405004	0113	2017 96	Transferências de capital para a A.M.F.D.S.	100.0			JA	2017/01/01	2020/12/31			97.102,00	3.805.048,00	3.918.310,00	3.858.310,00	198.420,00	16.006.551,00	
													18.000,00	18.000,00	18.000,00	18.000,00		72.000,00	
													1.244.463,00	3.923.048,00	3.936.310,00	3.876.310,00	198.420,00	16.078.551,00	
									TOTAL GERAL.....				97.102,00	3.923.048,00	3.936.310,00	3.876.310,00	198.420,00	16.078.551,00	

FASES DE EXECUÇÃO

- 0 - NÃO INICIADA
- 1 - COM PROJETO TÉCNICO
- 2 - ADJUDICADO
- 3 - EXECUÇÃO FÍSICA ATÉ 50%
- 4 - EXECUÇÃO FÍSICA SUPERIOR A 50%
- 5 - ACÇÃO ONDE NÃO É RELEVANTE A FASE DE EXECUÇÃO
- 9 - CONCLUIDA

Em _____ de _____

Em _____ de _____

OBJETIVO	CÓDIGO D' CLASSIFIC. ECONÔMICA	CÓDIGO/ANO/NÚMERO DO PROJ. ACÇÃO	DESCRIÇÃO	FORMA DE REALIZAÇÃO	FONTE DE FINANCIAMENTO		RESOR. SÓCIES	DATAS		REALIZADO		DESPESAS (PREVISÃO)				TOTAL PREVISÃO		
					AC	AA		FC	R.	INÍCIO	FIM	PAGM. ATÉ 31-DEZ-2016	PAGM. ATÉ 31-DEZ-2016	ANOS SEQUENTES				
														TOTAL	DEFINIDO		NÃO DEFINIDO	2018
1.			FUNÇÕES GERAIS															
1.1.			ADMINISTRAÇÃO GERAL															
1.1.1.			DIVERSAS NÃO ESPECIFICADAS	OUTRA														
1.1.1.1.	02/020220	0102 2017 0102	Projeto Técnico ao Quadro Comunitário 2014/2020	OUTRA			AA	2017/01/01	2017/12/31	5								
1.1.1.1.	02/020219	0103 2017 0103	Contratos de Manutenção dos Serviços Informáticos	OUTRA			AA	2017/01/01	2017/12/31	5								
1.1.1.1.	02/020219	0104 2017 0104	Manutenção de Fotocopiadoras e Impressões	OUTRA			AA	2017/01/01	2017/12/31	5								
1.1.1.1.	02/020219	0105 2017 0105	Assistência Técnica à Rede Wireless	OUTRA			AA	2017/01/01	2017/12/31	5								
1.2.			PROTEÇÃO CIVIL E LUTA CONTRA INCÊNDIOS															
1.2.1.			PROTEÇÃO CIVIL E LUTA CONTRA INCÊNDIOS															
1.2.1.1.	02/040701	0101 2017 0101	Subsídios a associações humanitárias	OUTRA			AA	2017/01/01	2017/12/31	5								
1.2.1.1.	02/020220	0102 2017 0102	Gabinete Técnico Florestal	OUTRA			AA	2017/01/01	2017/12/31	5								
1.2.1.1.	02/040702	0103 2017 0103	Equipas de Intervenção Permanente	OUTRA			AA	2017/01/01	2017/12/31	5								
1.2.1.1.	02/080701	0104 2017 0104	Subsídios a associações humanitárias	OUTRA			AA	2017/01/01	2017/12/31	5								
1.2.1.1.	02/040802	0105 2017 0105	Floresta e Jovens IN	OUTRA			AA	2017/01/01	2017/12/31	5								
2.			FUNÇÕES SOCIAIS															
2.1.			SERVIÇOS AUXILIARES DE ENSINO															
2.1.1.			SERVIÇOS AUXILIARES DE ENSINO															
2.1.1.1.	02/020210	0101 2017 0101	Transportes escolares	OUTRA			AA	2017/01/01	2017/12/31	5								
2.1.1.1.	02/040802	0102 2017 0102	Atribuição de bolsas de estudo a estudantes do ensino superior	OUTRA			AA	2017/01/01	2017/12/31	5								
2.1.1.1.	02/020220	0103 2017 0103	Auxílio para livros e material escolar	OUTRA			AA	2017/01/01	2017/12/31	5								
2.1.1.1.	02/020221	0104 2017 0104	Material de expedientes e limpeza dos edifícios escolares	OUTRA			AA	2017/01/01	2017/12/31	5								
2.1.1.1.	02/040802	0105 2017 0105	Subsídio de alojamento em agregado familiar ou transporte	OUTRA			AA	2017/01/01	2017/12/31	5								
2.1.1.1.	02/020225	0106 2017 0106	Programa de serviço de refeições e prolongamento de horário	OUTRA			AA	2017/01/01	2017/12/31	5								
2.1.1.1.	02/010801	0107 2017 0107	Programa de actividades de enriquecimento curricular do pré-escolar e 1.º ciclo escolar	OUTRA			AA	2017/01/01	2017/12/31	5								
2.1.1.1.	02/020220	0108 2017 0108	Oferta de livros e material escolar	OUTRA			AA	2017/01/01	2017/12/31	5								
2.1.1.1.	02/020220	0109 2017 0109	Cursos vocacionais	OUTRA			AA	2017/01/01	2017/12/31	5								
2.1.1.1.	02/040701	0110 2017 0110	Capacitação da Escola Profissional	OUTRA			AA	2017/01/01	2017/12/31	5								
2.1.1.1.	02/020220	0111 2017 0111	Unit. erdade Jnior	OUTRA			AA	2017/01/01	2017/12/31	5								
A TRANSFERÊNCIAS ...											1.207.183,00	1.207.183,00		696.000,00	794.500,00	992.000,00	64.000,00	3.951.683,00

ENTIDADE
MUNICÍPIO DE S. JOSÉ DA PAREDEIRA

PLANO DE ATIVIDADES MUNICIPAIS

DOTAÇÕES CORRIGIDAS
DO ANO 2017

PÁGINA : 2

OBJETIVO	CÓDIGO DA CLASSIFIC. ECONÓMICA	CÓDIGO/ANO/ÍNDICE DO PROJ. ACÇÃO	DESCRIÇÃO	FORMA DE REALIZAÇÃO	FONTE DE FINANCIAMENTO			RESERVA	DATA'S	REALIZADO		ANO EM CURSO (FINANCIAMENTO)	DESPESAS (PREVISÃO)			TOTAL PREVISÃO*			
					AC	PA	FC			PAGAM. ATÉ 31-DEZ-2016	PAGAM. ATÉ 31-DEZ-2016		MÃO DEFINIDO	2013	2019		2020	OUTROS	
																			TOTAL
A TRANSFERIR ...													1.207.183,00	1.207.183,00	656.000,00	994.500,00	992.000,00	64.000,00	3.951.663,00
2.2.	2.2.1.	01	SERVIÇOS INDIVIDUAIS DE SAÚDE	OUTRA	100.0							50.000,00	43.500,00	43.500,00	181.500,00				
		02/020121	SERVIÇOS INDIVIDUAIS DE SAÚDE	OUTRA	100.0							50.000,00	43.500,00	43.500,00	181.500,00				
		02/020122	Campanha de saúde oral Infantil	OUTRA	100.0							50.000,00	43.500,00	43.500,00	181.500,00				
		02/040701	Saúde + Perco	OUTRA	100.0							46.500,00	40.000,00	40.000,00	166.500,00				
		02/040222	Distribuição Automática Extrema da Crm. Vermelha Portuguesa	OUTRA	100.0							1.000,00	1.000,00	1.000,00	5.000,00				
2.3.	2.3.2.	01	AÇÃO SOCIAL	OUTRA	100.0							58.000,00	146.000,00	141.000,00	495.500,00				
		02/080701	Subsídios a Associações para infância /ou Trecira Idade	OUTRA	100.0							58.000,00	146.000,00	141.000,00	495.500,00				
		02/020121	Programa "Cartão Social do Idoso"	OUTRA	100.0							10.000,00	10.000,00	10.000,00	40.000,00				
		02/080702	Contrato local de Desenvolvimento Social	OUTRA	100.0							500,00	5.000,00	5.000,00	10.500,00				
		02/020121	Programa "Acção Social Directa"	OUTRA	100.0							10.000,00	10.000,00	10.000,00	40.000,00				
		02/020122	Loja Social	OUTRA	100.0							500,00	500,00	500,00	6.500,00				
		02/020120	CHAPS - Combater, Explorar, Ajudar, Registrar, Treinar, e Experimentar	OUTRA	100.0							4.500,00	4.500,00	4.500,00	18.000,00				
		02/020122	Bolsa de Voluntariado	OUTRA	100.0							1.000,00	1.000,00	1.000,00	4.000,00				
		02/020119	Sistema on-Line para participação de medicamentos	OUTRA	100.0							1.000,00	1.000,00	1.000,00	1.000,00				
		02/020121	Cartão do Medicamento	OUTRA	100.0							7.500,00	7.500,00	7.500,00	37.500,00				
		02/040121	Ajudas técnicas - "Aquisição e Reparação de Equipamentos"	OUTRA	100.0							5.000,00	5.000,00	5.000,00	15.000,00				
2.4.	2.4.1.	01	EDUCAÇÃO	OUTRA	100.0							708.645,00	1.093.000,00	1.060.500,00	3.987.645,00				
		02/020121	EDUCAÇÃO	OUTRA	100.0							708.645,00	1.093.000,00	1.060.500,00	3.987.645,00				
		02/020122	Apoio à beneficiária de habitações de famílias carenciadas	OUTRA	100.0							24.000,00	25.000,00	25.000,00	99.000,00				
		02/020121	ORDENAMENTO DO TERRITÓRIO	OUTRA	100.0							24.000,00	25.000,00	25.000,00	99.000,00				
		02/020121	ORDENAMENTO DE TERRITÓRIO	OUTRA	100.0							24.000,00	25.000,00	25.000,00	99.000,00				
		02/020114	Definição do ANU e elaboração do PARU	OUTRA	100.0							14.340,00	500,00	500,00	15.840,00				
		02/020121	SANABAMENTO	OUTRA	100.0							14.340,00	500,00	500,00	15.840,00				
		02/020114	Sanabamento	OUTRA	100.0							500,00	500,00	500,00	2.000,00				
		02/020125	Colocação de placas técnicas	OUTRA	100.0							13.840,00	500,00	500,00	13.840,00				
		02/020125	Sanabamento	OUTRA	100.0							167.324,00	332.500,00	332.500,00	1.164.824,00				
		02/020125	Colocação e tratamento de efluentes pela "Águas do Norte"	OUTRA	100.0							167.324,00	332.500,00	332.500,00	1.164.824,00				
		02/020125	Sanabamento	OUTRA	100.0							83.244,00	265.000,00	260.000,00	876.244,00				
A TRANSFERIR ...													1.436.767,00	1.436.767,00	850,00	1.474.500,00	1.462.000,00	65.000,00	5.623.767,00

ENTIDADE		MUNICÍPIO DE S. JOÃO DA PESQUEIRA		PLANO DE ATIVIDADES MUNICIPAL		DOTAÇÕES CORRETIAS DO ANO 2017		PÁGINA : 3										
OBJETIVO	CÓDIGO DA CLASSIFIC. ECONÔMICA	CÓDIGO/ANO/NUMERO DO PROJ. AÇÃO	DESCRIÇÃO	FORMA DE REALIZAÇÃO	FUNTE DE FINANCIAMENTO		RECURSO SUPLEN	DADOS	RESULTADO	DESPESAS (PREVISÃO)					TOTAL PREVISTO			
					AC	AA				FC	ANO EM CURSO (FINANCIAMENTO)		2018	ANOS SEQUENTES		2020	OUTROS	
											DEFINIDO	NÃO DEFINIDO		2019				2020
					TOTAL	DEFINIDO	NÃO DEFINIDO	2018	2019	2020	OUTROS							
A TRANSFERÊNCIA ...										1.436.767,00	1.435.917,00	850,00	1.185.500,00	1.474.500,00	1.462.000,00	65.000,00	5.623.767,00	
2.4.3.	02/02025	2017 38	Controle analítico das ETAR'S	OUTRA	100.0		DOMEN	2017/01/01 2020/12/31 5		20.000,00	20.000,00	20.000,00	20.000,00	20.000,00	20.000,00	80.000,00		
2.4.3.	02/02025	2017 39	Recolha e tratamento de lamas - ETAR'S	OUTRA	100.0		DOMEN	2017/01/01 2020/12/31 5		34.540,00	34.540,00	27.500,00	27.500,00	25.000,00	25.000,00	114.540,00		
2.4.3.	02/02025	2017 40	Controle processual das ETAR'S Compactas	OUTRA	100.0		DOMEN	2017/01/01 2020/12/31 5		29.540,00	29.540,00	22.500,00	22.500,00	20.000,00	20.000,00	92.040,00		
2.4.4.	02/0201601	2017 41	ABASTECIMENTO DE ÁGUA	OUTRA	100.0		DOMEN	2017/01/01 2020/12/31 5		222.881,00	222.881,00	530.000,00	530.000,00	480.000,00	480.000,00	1.737.881,00		
2.4.4.	02/02025	2017 42	Abastecimento de água pela "Fazenda do Norte"	OUTRA	100.0		DOMEN	2017/01/01 2020/12/31 5		217.580,00	217.580,00	525.000,00	525.000,00	475.000,00	475.000,00	1.717.580,00		
2.4.4.	02/02025	2017 43	Controle de qualidade da água	OUTRA	100.0		DOMEN	2017/01/01 2020/12/31 5		5.301,00	5.301,00	5.000,00	5.000,00	5.000,00	5.000,00	20.301,00		
2.4.5.	02/02025	2017 44	RESÍDUOS SÓLIDOS	OUTRA	100.0		DOMEN	2017/01/01 2020/12/31 5		276.100,00	276.100,00	220.000,00	220.000,00	220.000,00	220.000,00	936.100,00		
2.4.5.	02/02025	2017 45	RESÍDUOS SÓLIDOS	OUTRA	100.0		DOMEN	2017/01/01 2020/12/31 5		276.100,00	276.100,00	220.000,00	220.000,00	220.000,00	220.000,00	936.100,00		
2.4.5.	02/02025	2017 46	Recolha selectiva,valorização e tratamento de RSU'S pela Resinorte	OUTRA	100.0		DOMEN	2017/01/01 2020/12/31 5		165.000,00	165.000,00	125.000,00	125.000,00	125.000,00	125.000,00	510.000,00		
2.4.5.	02/02025	2017 47	Recolha selectiva,valorização e tratamento de RSU'S pela S. João da Pesqueira	OUTRA	100.0		DOMEN	2017/01/01 2020/12/31 5		91.100,00	91.100,00	75.000,00	75.000,00	75.000,00	75.000,00	316.100,00		
2.4.5.	02/02025	2017 48	Lavagem de contentores	OUTRA	100.0		DOMEN	2017/01/01 2020/12/31 5		20.000,00	20.000,00	20.000,00	20.000,00	20.000,00	20.000,00	80.000,00		
2.4.5.	02/02025	2017 49	PROTEÇÃO DO MEIO AMBIENTE E CONSERVAÇÃO DA NATUREZA	OUTRA	100.0		DOMEN	2017/01/01 2020/12/31 5		4.000,00	4.000,00	10.000,00	10.000,00	10.000,00	10.000,00	34.000,00		
2.4.5.	02/02025	2017 50	PROTEÇÃO DO MEIO AMBIENTE E CONSERVAÇÃO DA NATUREZA	OUTRA	100.0		DOMEN	2017/01/01 2020/12/31 5		4.000,00	4.000,00	10.000,00	10.000,00	10.000,00	10.000,00	34.000,00		
2.4.5.	02/02025	2017 51	Mantenção de espaços verdes	OUTRA	100.0		DOMEN	2017/01/01 2020/12/31 5		4.000,00	4.000,00	10.000,00	10.000,00	10.000,00	10.000,00	34.000,00		
2.5.	02/02025	2017 52	CULTURA	OUTRA	100.0		DOMEN	2017/01/01 2020/12/31 5		695.735,00	695.735,00	483.000,00	483.000,00	482.000,00	482.000,00	2.162.735,00		
2.5.1.	02/04071	2017 54	Subsídios a associações culturais	OUTRA	100.0		GASCC	2017/01/01 2020/12/31 5		569.150,00	569.150,00	345.000,00	345.000,00	344.500,00	344.500,00	1.823.150,00		
2.5.1.	02/02025	2017 55	Organização da Festa do Livro	OUTRA	100.0		GASCC	2017/01/01 2020/12/31 5		69.500,00	69.500,00	67.500,00	67.500,00	67.000,00	67.000,00	271.000,00		
2.5.1.	02/02025	2017 56	Organização da Festa do Livro	OUTRA	100.0		GASCC	2017/01/01 2020/12/31 5		61.500,00	61.500,00	60.000,00	60.000,00	60.000,00	60.000,00	241.500,00		
2.5.1.	02/02025	2017 57	Organização da Festa da Criança	OUTRA	100.0		GASCC	2017/01/01 2020/12/31 5		8.000,00	8.000,00	7.500,00	7.500,00	7.000,00	7.000,00	29.500,00		
2.5.1.	02/02025	2017 58	Organização da Festa de S. João	OUTRA	100.0		GASCC	2017/01/01 2020/12/31 5		499.650,00	499.650,00	277.500,00	277.500,00	277.500,00	277.500,00	1.332.150,00		
2.5.1.	02/02025	2017 59	Organização da Festa de S. João	OUTRA	100.0		GASCC	2017/01/01 2020/12/31 5		10.000,00	10.000,00	8.000,00	8.000,00	8.000,00	8.000,00	34.000,00		
2.5.1.	02/02025	2017 60	Organização da Festa de S. João	OUTRA	100.0		GASCC	2017/01/01 2020/12/31 5		67.000,00	67.000,00	70.000,00	70.000,00	70.000,00	70.000,00	277.000,00		
2.5.1.	02/02025	2017 61	Promoção de outras actividades culturais e recreativas	OUTRA	100.0		GASCC	2017/01/01 2020/12/31 5		53.650,00	53.650,00	60.000,00	60.000,00	60.000,00	60.000,00	233.650,00		
2.5.1.	02/02025	2017 62	Promoção e apoio à edição de publicações/material audiovisual	OUTRA	100.0		GASCC	2017/01/01 2020/12/31 5		55.000,00	55.000,00	30.000,00	30.000,00	30.000,00	30.000,00	145.000,00		
2.5.1.	02/02025	2017 63	Promoção e apoio à edição de publicações/material audiovisual para a biblioteca	OUTRA	100.0		GASCC	2017/01/01 2020/12/31 5		241.000,00	241.000,00	55.000,00	55.000,00	55.000,00	55.000,00	486.000,00		
2.5.1.	02/02025	2017 64	Promoção e apoio à edição de publicações/material audiovisual para a biblioteca	OUTRA	100.0		GASCC	2017/01/01 2020/12/31 5		500,00	500,00	500,00	500,00	500,00	500,00	2.000,00		
2.5.1.	02/02025	2017 65	Aquisição de livros, software e material audiovisual para a biblioteca	OUTRA	100.0		GASCC	2017/01/01 2020/12/31 5		10.000,00	10.000,00	10.000,00	10.000,00	10.000,00	10.000,00	40.000,00		
A TRANSFERÊNCIA ...										2.530.478,00	2.529.628,00	850,00	2.316.500,00	2.577.500,00	2.537.500,00	65.000,00	10.026.970,00	

OBJETIVO	CÓDIGO DA CLASSIFIC. ECONÔMICA	CÓDIGO/ANO/NÚMERO DO PROJ. ACÇÃO	DESCRIÇÃO	FORMA DE REALIZAÇÃO	FONTE DE FINANCIAMENTO		RESPON. SÁVEL	DATAS		REALIZADO		DESPESAS (PREVISÃO)					TOTAL PREVISTO		
					AC	FA		FC	INÍCIO	FIM	EX	PAGAM. ATÉ 31-03-2016	PAGAM. ATÉ 31-03-2016	ANO EM CURSO (FINANCIAMENTO)					
														TOTAL	DEPRINDO	NÃO DEPRINDO		2016	2017
2.5.1.	02/020216	0110	2017 55	Organização da Festa dos Suberes e Sabores do Douro	OUTRA	100.0	GASEC	2017/01/01	2020/12/31	5		2.530.478,00	2.533.628,00	850,00	2.316.500,00	2.577.500,00	2.537.500,00	65.000,00	10.096.978,00
2.5.1.	02/020120	0112	2017 57	GASEC - Centro de Animação Socio-Cultural e Teatro	OUTRA	100.0	GASEC	2017/01/01	2020/12/31	5		40.000,00	3.000,00	3.000,00	40.000,00	40.000,00	3.000,00	3.000,00	12.000,00
2.5.1.	02/020120	0113	2017 58	UVA - Universidade vila aila	OUTRA	100.0	GASEC	2017/01/01	2020/12/31	5		3.500,00	3.500,00	1.000,00	1.000,00	1.000,00	1.000,00	1.000,00	6.500,00
2.5.1.	02/020225	0114	2017 59	Festa Hímal de Séncios	OUTRA	100.0	GASEC	2017/01/01	2020/12/31	5		16.000,00	16.000,00	20.000,00	20.000,00	20.000,00	20.000,00	20.000,00	36.000,00
2.5.2.	02/020225	0105	2017 64	DESPORTO, RECREIO E Lazer	OUTRA	100.0	AA	2017/01/01	2020/12/31	5		110.085,00	110.085,00	112.500,00	112.500,00	112.500,00	112.500,00	112.500,00	448.085,00
2.5.2.	02/040701	0101	2017 60	Subsídios a associações desportivas e recreativas	OUTRA	100.0	AA	2017/01/01	2020/12/31	5		110.085,00	110.085,00	112.500,00	112.500,00	112.500,00	112.500,00	112.500,00	448.085,00
2.5.2.	02/020225	0102	2017 61	Promoção de actividades desportivas diversas	OUTRA	100.0	AA	2017/01/01	2020/12/31	5		60.700,00	60.700,00	50.000,00	50.000,00	50.000,00	50.000,00	50.000,00	210.700,00
2.5.2.	02/020115	0103	2017 62	Organização do X Torneio Municipal de Futsal	OUTRA	100.0	AA	2017/01/01	2020/12/31	5		15.500,00	15.500,00	15.000,00	15.000,00	15.000,00	15.000,00	15.000,00	60.500,00
2.5.2.	02/020225	0104	2017 63	Férias Desportivas	OUTRA	100.0	AA	2017/01/01	2020/12/31	5		1.500,00	1.500,00	6.000,00	6.000,00	6.000,00	6.000,00	6.000,00	20.000,00
2.5.2.	02/020225	0105	2017 64	Carta Desportiva	OUTRA	100.0	AA	2017/01/01	2020/12/31	5		20.500,00	20.500,00	15.000,00	15.000,00	15.000,00	15.000,00	15.000,00	65.500,00
2.5.2.	02/040602	0106	2017 65	Desporto e Jogos IV	OUTRA	100.0	AA	2017/01/01	2020/12/31	5		500,00	500,00	500,00	500,00	500,00	500,00	500,00	2.000,00
2.5.2.	02/020225	0107	2017 66	VII Trilho de Douro	OUTRA	100.0	AA	2017/01/01	2020/12/31	5		7.385,00	7.385,00	15.000,00	15.000,00	15.000,00	15.000,00	15.000,00	52.385,00
2.5.2.	02/020225	0108	2017 67	Triatlo	OUTRA	100.0	AA	2017/01/01	2020/12/31	5		100,00	100,00	5.000,00	5.000,00	5.000,00	5.000,00	5.000,00	15.100,00
2.5.2.	02/020225	0109	2017 68	Centro de Marcha e Corrida	OUTRA	100.0	AA	2017/01/01	2020/12/31	5		1.500,00	1.500,00	1.500,00	1.500,00	1.500,00	1.500,00	1.500,00	6.000,00
2.5.2.	02/020225	0110	2017 69	Escola Municipal de Andebol	OUTRA	100.0	AA	2017/01/01	2020/12/31	5		100,00	100,00	1.000,00	1.000,00	1.000,00	1.000,00	1.000,00	3.100,00
2.5.2.	02/020225	0111	2017 70	Escola Municipal de Basquetebol	OUTRA	100.0	AA	2017/01/01	2020/12/31	5		1.000,00	1.000,00	1.000,00	1.000,00	1.000,00	1.000,00	1.000,00	4.000,00
2.5.2.	02/020210	0112	2017 71	Desporto vai à Escola	OUTRA	100.0	AA	2017/01/01	2020/12/31	5		1.000,00	1.000,00	1.000,00	1.000,00	1.000,00	1.000,00	1.000,00	4.000,00
2.5.3.				OUTRAS ACTIVIDADES CÍVICAS E RELIGIOSAS	OUTRA	100.0	AA					16.500,00	16.500,00	25.000,00	25.000,00	25.000,00	25.000,00	25.000,00	91.500,00
2.5.3.				Subsídios a comissões Fabriqueiras	OUTRA	100.0	AA					16.500,00	16.500,00	25.000,00	25.000,00	25.000,00	25.000,00	25.000,00	91.500,00
3.				FUNÇÕES ECONÓMICAS								648.298,00	553.046,00	96.252,00	598.738,00	361.500,00	361.500,00	361.500,00	1.901.036,00
3.1.				AGRICULTURA, PISCICULTURA, CAÇA E PESCA								278.310,00	278.310,00	278.310,00	290.000,00	265.000,00	265.000,00	265.000,00	1.098.310,00
3.1.0.				AGRICULTURA, PISCICULTURA, CAÇA E PESCA								278.310,00	278.310,00	278.310,00	290.000,00	265.000,00	265.000,00	265.000,00	1.098.310,00
3.1.0.				SILVICULTURA, CAÇA E PESCA								278.310,00	278.310,00	278.310,00	290.000,00	265.000,00	265.000,00	265.000,00	1.098.310,00
3.1.0.	02/020216	0101	2017 73	Organização da Vindeiro/Festa Pomalila	OUTRA	100.0	AA	2017/01/01	2020/12/31	5		262.510,00	262.510,00	200.000,00	225.000,00	200.000,00	200.000,00	200.000,00	887.510,00
3.1.0.	02/040701	0102	2017 74	Subsídios a associações de agricultores de caça e pesca	OUTRA	100.0	AA	2017/01/01	2020/12/31	5		11.800,00	11.800,00	10.000,00	10.000,00	10.000,00	10.000,00	10.000,00	41.800,00
3.1.0.	02/040701	0103	2017 75	"Joio ao cooperativismo"	OUTRA	100.0	AA	2017/01/01	2020/12/31	5		3.500,00	3.500,00	50.000,00	50.000,00	50.000,00	50.000,00	50.000,00	153.500,00
3.1.0.	02/020225	0104	2017 76	Fiscalização cinegética	OUTRA	100.0	AA	2017/01/01	2020/12/31	5		500,00	500,00	5.000,00	5.000,00	5.000,00	5.000,00	5.000,00	15.500,00
3.4.				TURISMO								121.088,00	26.486,00	26.486,00	132.238,00	20.000,00	20.000,00	20.000,00	294.226,00
3.4.2.				TURISMO								121.088,00	26.486,00	26.486,00	132.238,00	20.000,00	20.000,00	20.000,00	294.226,00
3.4.2.	02/020216	0105	2017 77	Participação em feiras temáticas	OUTRA	100.0	AA	2017/01/01	2020/12/31	5		121.088,00	26.486,00	26.486,00	132.238,00	20.000,00	20.000,00	20.000,00	294.226,00
3.4.2.	02/020217	0106	2017 78	Promoção de Património Natural	OUTRA	15.0	85.0	AA	2017/01/01	2020/12/31	5		24.650,00	24.650,00	20.000,00	20.000,00	20.000,00	20.000,00	84.650,00
3.5.				OUTRAS FUNÇÕES ECONÓMICAS								97.238,00	1.836,00	1.836,00	112.238,00	76.500,00	76.500,00	76.500,00	209.476,00
3.5.0.				OUTRAS FUNÇÕES ECONÓMICAS								249.100,00	248.250,00	850,00	106.500,00	76.500,00	76.500,00	76.500,00	508.600,00
3.5.0.				OUTRAS FUNÇÕES ECONÓMICAS								249.100,00	248.250,00	850,00	106.500,00	76.500,00	76.500,00	76.500,00	508.600,00
				A TRANSFERÊNCIAS ...								3.119.761,00	3.021.589,00	96.252,00	2.920.738,00	3.064.000,00	3.004.000,00	3.004.000,00	12.173.099,00

PLANO DE ATIVIDADES MUNICIPAIS

ENTIDADE

MUNICÍPIO DE S. JOÃO DA PESQUEIRA

PÁGINA : 5

OBJETIVO	CÓDIGO DA CLASSIFIC. ECONÓMICA	CÓDIGO/ANO/NÚMERO DO PROJ. ACCÃO	DISCRICÃO	FORMA DE REALIZAÇÃO	PONTE DE FINANCIAMENTO			RESPON. SÓC.		DADOS		REALIZADO		DESPESAS (PREVISÃO)					TOTAL PREVISÃO			
					AC	AA	FC	AA	FC	EF	FIM	1-OCT-2016	31-DEZ-2016	TOTAL	MÃO DEVIDO	ANOS SEQUENTES						
																2018	2019	2020		2021	2022	
					A TRANSPORTAR ...																	
3.5.0.	02/060102	2017	OUTRAS FUNÇÕES ECONÓMICAS	OUTRA	100.0		AA			2017/01/01	2020/12/31			3.119.761,00	3.023.509,00	96.252,00	2.320.738,00	3.064.000,00	3.004.000,00	65.000,00	12.173.499,00	
3.5.0.	02/060102	2017	Projecto "resqueira Egrevalde"	OUTRA	100.0		AA			2017/01/01	2020/12/31			249.300,00	240.250,00	850,00	106.500,00	76.500,00	76.500,00	76.500,00	508.600,00	
3.5.0.	02/060102	2017	Empreendimento e Jovens IN	OUTRA	100.0		AA			2017/01/01	2020/12/31			42.000,00	42.000,00		50.000,00	50.000,00	50.000,00	132.000,00		
3.5.0.	02/060102	2017	Empreendimento e Jovens IN	OUTRA	100.0		AA			2017/01/01	2020/12/31			1.500,00	1.500,00	850,00	1.500,00	1.500,00	1.500,00	1.500,00	6.000,00	
3.5.0.	02/060102	2017	Apelo ao associativismo comunitário	OUTRA	100.0		AA			2017/01/01	2020/12/31			1.000,00	150,00	850,00	30.000,00	25.000,00	25.000,00	25.000,00	31.000,00	
3.5.0.	02/060102	2017	Comunicação Financeira Carreira Pública	OUTRA	100.0		AA			2017/01/01	2020/12/31			18.500,00	18.500,00		25.000,00	25.000,00	25.000,00	25.000,00	93.500,00	
4.1.0.	02/060102	2017	OUTRAS FUNÇÕES	OUTRA	100.0		AA			2017/01/01	2020/12/31			186.100,00	186.100,00						186.100,00	
4.1.0.	02/060102	2017	OPERAÇÕES DA DIVERSA AUTÁRQUICA	OUTRA	100.0		AA			2017/01/01	2020/12/31			790.320,00	790.320,00		795.810,00	795.810,00	795.810,00	795.810,00	3.311.170,00	
4.1.0.	02/060102	2017	OPERAÇÕES DA DIVERSA AUTÁRQUICA	OUTRA	100.0		AA			2017/01/01	2020/12/31			66.710,00	66.710,00		66.710,00	66.710,00	66.710,00	66.710,00	133.420,00	
4.1.0.	02/060102	2017	OPERAÇÕES DA DIVERSA AUTÁRQUICA	OUTRA	100.0		AA			2017/01/01	2020/12/31			66.710,00	66.710,00		66.710,00	66.710,00	66.710,00	66.710,00	133.420,00	
4.1.0.	02/060102	2017	OPERAÇÕES DA DIVERSA AUTÁRQUICA	OUTRA	100.0		AA			2017/01/01	2020/12/31			66.710,00	66.710,00		66.710,00	66.710,00	66.710,00	66.710,00	133.420,00	
4.2.0.	02/06050102	2017	TRANSFERÊNCIAS DE CAPITAL PARA O MUNICÍPIO DO DOURO	OUTRA	100.0		AA			2017/01/01	2020/12/31			723.610,00	723.610,00		729.100,00	729.100,00	729.100,00	729.100,00	2.910.910,00	
4.2.0.	02/06050102	2017	TRANSFERÊNCIAS DE CAPITAL PARA O MUNICÍPIO DO DOURO	OUTRA	100.0		AA			2017/01/01	2020/12/31			723.610,00	723.610,00		729.100,00	729.100,00	729.100,00	729.100,00	2.910.910,00	
4.2.0.	02/06050102	2017	TRANSFERÊNCIAS DE CAPITAL PARA O MUNICÍPIO DO DOURO	OUTRA	100.0		AA			2017/01/01	2020/12/31			34.637,00	34.637,00		34.637,00	34.637,00	34.637,00	34.637,00	138.546,00	
4.2.0.	02/06050102	2017	TRANSFERÊNCIAS DE CAPITAL PARA O MUNICÍPIO DO DOURO	OUTRA	100.0		AA			2017/01/01	2020/12/31			34.637,00	34.637,00		34.637,00	34.637,00	34.637,00	34.637,00	138.546,00	
4.2.0.	02/06050102	2017	TRANSFERÊNCIAS DE CAPITAL PARA O MUNICÍPIO DO DOURO	OUTRA	100.0		AA			2017/01/01	2020/12/31			688.973,00	688.973,00		694.463,00	694.463,00	694.463,00	694.463,00	2.772.967,00	
4.2.0.	02/06050102	2017	TRANSFERÊNCIAS DE CAPITAL PARA O MUNICÍPIO DO DOURO	OUTRA	100.0		AA			2017/01/01	2020/12/31			47.728,00	47.728,00		47.728,00	47.728,00	47.728,00	47.728,00	150.912,00	
4.2.0.	02/06050102	2017	TRANSFERÊNCIAS DE CAPITAL PARA O MUNICÍPIO DO DOURO	OUTRA	100.0		AA			2017/01/01	2020/12/31			85.889,00	85.889,00		99.379,00	99.379,00	99.379,00	99.379,00	384.026,00	
4.2.0.	02/06050102	2017	TRANSFERÊNCIAS DE CAPITAL PARA O MUNICÍPIO DO DOURO	OUTRA	100.0		AA			2017/01/01	2020/12/31			58.930,00	58.930,00		58.930,00	58.930,00	58.930,00	58.930,00	235.720,00	
4.2.0.	02/06050102	2017	TRANSFERÊNCIAS DE CAPITAL PARA O MUNICÍPIO DO DOURO	OUTRA	100.0		AA			2017/01/01	2020/12/31			54.785,00	54.785,00		54.785,00	54.785,00	54.785,00	54.785,00	219.141,00	
4.2.0.	02/06050102	2017	TRANSFERÊNCIAS DE CAPITAL PARA O MUNICÍPIO DO DOURO	OUTRA	100.0		AA			2017/01/01	2020/12/31			46.430,00	46.430,00		46.430,00	46.430,00	46.430,00	46.430,00	185.720,00	
4.2.0.	02/06050102	2017	TRANSFERÊNCIAS DE CAPITAL PARA O MUNICÍPIO DO DOURO	OUTRA	100.0		AA			2017/01/01	2020/12/31			52.108,00	52.108,00		52.108,00	52.108,00	52.108,00	52.108,00	208.432,00	
4.2.0.	02/06050102	2017	TRANSFERÊNCIAS DE CAPITAL PARA O MUNICÍPIO DO DOURO	OUTRA	100.0		AA			2017/01/01	2020/12/31			23.552,00	23.552,00		23.552,00	23.552,00	23.552,00	23.552,00	94.208,00	
4.2.0.	02/06050102	2017	TRANSFERÊNCIAS DE CAPITAL PARA O MUNICÍPIO DO DOURO	OUTRA	100.0		AA			2017/01/01	2020/12/31			144.741,00	144.741,00		144.741,00	144.741,00	144.741,00	144.741,00	578.367,00	
4.2.0.	02/06050102	2017	TRANSFERÊNCIAS DE CAPITAL PARA O MUNICÍPIO DO DOURO	OUTRA	100.0		AA			2017/01/01	2020/12/31			96.212,00	96.212,00		71.212,00	71.212,00	71.212,00	71.212,00	309.848,00	
4.2.0.	02/06050102	2017	TRANSFERÊNCIAS DE CAPITAL PARA O MUNICÍPIO DO DOURO	OUTRA	100.0		AA			2017/01/01	2020/12/31			64.098,00	64.098,00		64.098,00	64.098,00	64.098,00	64.098,00	256.392,00	
4.2.0.	02/06050102	2017	TRANSFERÊNCIAS DE CAPITAL PARA O MUNICÍPIO DO DOURO	OUTRA	100.0		AA			2017/01/01	2020/12/31			13.500,00	13.500,00		13.500,00	13.500,00	13.500,00	13.500,00	54.000,00	
														4.159.181,00	4.061.079,00	97.102,00	3.805.048,00	3.918.310,00	3.858.310,00	198.420,00	15.938.269,00	
										A TRANSPORTAR ...												

ENTIDADE

MUNICIPIO DE S. JOÃO DA PESQUEIRA

PLANO DE ATIVIDADES MUNICIPAL

DOTAÇÕES CORRENTES DO ANO 2017

PÁGINA : 6

OBJETIVO	CÓDIGO DA CLASSIFIC. ECONOMICA	CÓDIGO/ANO/NUMERO DO P.O.U. ACÇÃO	DESCRIÇÃO	FORMA DE REALIZAÇÃO	FONTE DE FINANCIAMENTO			RESPOSTA SAZEL		DADOS		REALIZADO		DESPESAS (PREVISÃO)						TOTAL PREVISTO			
					AC	AA	FC	AA	AA	IMICIO	FIM	SI	ANO DE CURSO (FINANCIAMENTO)		ANOS SEQUENTES								
													TOTAL	DEFINIDO	NÃO DEFINIDO	2018	2019	2020	OUTROS				
					PAGAM. ATÉ 31-DEZ-2016	PAGAM. ATÉ 31-DEZ-2016	TOTAL	DEFINIDO	NÃO DEFINIDO	2018	2019	2020									OUTROS		
4.2.D.	02/06050104	0113	2017/86	Transferências de capital para a A.M.L.D.S.				100,0	AA	2017/01/01	2020/12/31	5	4.159.181,00	4.062.079,00	97.102,00	3.805.048,00	3.918.310,00	3.936.310,00	18.000,00	3.936.310,00	18.000,00	198.420,00	15.938.269,00
				TOTAL GERAL									4.159.181,00	4.062.079,00	97.102,00	3.823.048,00	3.936.310,00	3.976.310,00	18.000,00	3.976.310,00	18.000,00	198.420,00	15.993.269,00

FASE DE EXECUÇÃO

- 0 - NÃO INICIADA
- 1 - COM PROJECTO TÉCNICO
- 2 - ADJUDICADA
- 3 - F. SERVIÇÃO FÍSICO ATÉ 50%
- 4 - EXECUÇÃO FÍSICA SUPERIOR A 50%
- 5 - ACÇÃO ONDE NÃO É RELEVANTE A FASE DE EXECUÇÃO
- 9 - CONCLUÍDA

Em _____ de _____

Em _____ de _____

OBJECTIVO PROGRAMA	DESCRIÇÃO	MONTANTE PREVISTO				MONTANTE EXECUTADO			EXEC. FINAN CEIRA ANUAL % (a)	EXEC. FINAN GLOBAL % (b)
		ANO	ANOS SEQUITES	TOTAL	ANOS ANTERIORES	ANO	TOTAL			
1.	FUNÇÕES GERAIS	595.607,00	1.830.800,00	2.426.407,00		364.433,14	364.433,14	61,19	15,02	
1.1.1.	ADMINISTRAÇÃO GERAL	515.032,00	1.239.000,00	1.804.032,00		317.518,75	317.518,75	61,65	17,00	
1.2.1.	PROTEÇÃO CIVIL E LUTA CONTRA INCÊNDIOS	80.575,00	541.800,00	622.375,00		46.914,39	46.914,39	58,32	7,54	
2.	FUNÇÕES SOCIAIS	3.817.939,00	10.694.660,00	14.512.599,00		2.399.077,92	2.399.077,92	62,94	16,53	
2.1.1.	ENSINO NÃO SUPERIOR	26.500,00	270.000,00	296.500,00		22.642,36	22.642,36	85,44	7,04	
2.1.2.	SERVIÇOS ADJUDICAIS DE ENSINO	924.076,00	1.911.000,00	2.835.076,00		695.151,81	695.151,81	75,23	24,52	
2.2.1.	SERVIÇOS INDIVIDUAIS DE SAÚDE	49.150,00	131.500,00	180.650,00		42.745,14	42.745,14	86,97	23,66	
2.3.2.	AÇÃO SOCIAL	63.075,00	532.500,00	595.575,00		35.801,51	35.801,51	56,76	6,01	
2.4.1.	HABITAÇÃO	25.500,00	79.500,00	105.000,00		16.414,97	16.414,97	64,37	15,63	
2.4.2.	ORDENAMENTO DO TERRITÓRIO	358.675,00	1.733.625,00	2.092.300,00		179.359,81	179.359,81	50,01	8,57	
2.4.3.	SANEAMENTO	381.999,00	1.279.000,00	1.660.999,00		191.308,78	191.308,78	50,08	11,52	
2.4.4.	ABASTECIMENTO DE ÁGUA	236.751,00	1.670.000,00	1.906.751,00		149.504,78	149.504,78	63,15	7,84	
2.4.5.	RESÍDUOS SÓLIDOS	923.752,00	726.429,00	1.650.181,00		357.926,25	357.926,25	38,75	21,69	
2.4.6.	PROTEÇÃO DO MEIO AMBIENTE E CONSERVAÇÃO DA NATUREZA	18.900,00	160.000,00	178.900,00		17.840,90	17.840,90	94,40	9,97	
2.5.1.	CULTURA	587.656,00	1.694.656,00	2.282.312,00		489.655,71	489.655,71	83,32	21,45	
2.5.2.	DESPORTO, RECREIO E LAZER	205.405,00	431.450,00	636.855,00		184.225,87	184.225,87	89,69	28,93	
2.5.3.	OUTRAS ACTIVIDADES CÍVICAS E RELIGIOSAS	16.500,00	75.000,00	91.500,00		16.500,00	16.500,00	100,00	10,03	
3.	FUNÇÕES ECONÓMICAS	1.703.427,00	8.688.426,00	10.391.853,00		993.983,28	993.983,28	58,35	9,57	
3.1.0.	AGRICULTURA, PECUÁRIA, SILVICULTURA, CAÇA E PESCA	576.025,00	1.523.975,00	2.100.000,00		417.942,85	417.942,85	72,56	19,90	
3.2.0.	INDÚSTRIA E ENERGIA	134.333,00	623.438,00	757.771,00		72.138,23	72.138,23	53,70	9,52	
3.3.1.	TRANSPORTES RODOVIÁRIOS	608.362,00	3.553.425,00	4.161.787,00		315.778,50	315.778,50	51,91	7,59	
3.4.1.	MERCADOS E FEIRAS	1.900,00	326.725,00	328.625,00		15.075,87	15.075,87	19,62	0,71	
3.4.2.	TURISMO	76.822,00	2.056.463,00	2.133.285,00		173.047,83	173.047,83	56,55	19,01	
3.5.0.	OUTRAS FUNÇÕES ECONÓMICAS	305.985,00	604.400,00	910.385,00		798.023,03	798.023,03	96,11	21,86	
4.	OUTRAS FUNÇÕES	830.320,00	2.820.850,00	3.651.170,00		66.706,00	66.706,00	99,99	16,67	
4.1.0.	OPERAÇÕES DA DIVIDA AUTARQUICA	66.710,00	333.550,00	400.260,00		715.609,36	715.609,36	93,89	24,58	
4.2.0.	TRANSFERÊNCIAS ENTRE ADMINISTRAÇÕES	723.610,00	2.187.300,00	2.910.910,00		15.707,67	15.707,67	39,27	4,62	
4.3.0.	DIVERSAS NÃO ESPECIFICADAS	40.000,00	300.000,00	340.000,00						
	TOTAL GERAL	6.947.293,00	24.034.736,00	30.982.029,00		4.555.517,37	4.555.517,37	65,57	14,70	

Anotações

- a) Execução Financeira Anual = (Executado no Ano * 100) / Previsto no Ano
- b) Execução Financeira Global = (Total Executado * 100) / (Realizado em Anos Anteriores + Total Previsto)

OBJECTIVO	CÓDIGO DA CLASSIFIC. ECONÓMICA	CÓDIGO/FNO/TIPO/NÚMERO DO PROT. ACÇÃO	DESCRIÇÃO	FORMA DE REALIZAÇÃO	FONTE DE FINANCIAMENTO			DATAS		MONTANTE PREVISTO			MONTANTE EXECUTADO			E.E.C. FINAN. ANUAL	E.E.C. FINAN. ANUAL	E.E.C. CRIETA GLOBAL	
					FC	AL	FC	INICIO	FIM	ANO	ANOS SEQUENTES	TOTAL	ANOS ANTERIORES	ANO	TOTL				
1.1.1.1.1.	02/07010301	0101	FUNÇÕES GERAIS	EMPRESARIAL	100.0			2005/01/01	2019/12/31	595.607,00	1.830.800,00	2.436.407,00	364.433,14	364.433,14	61.19	15.02			
		0102	ADMINISTRAÇÃO GERAL	OUTRA	100.0			2010/01/01	2019/12/31	515.032,00	1.289.000,00	1.804.032,00	317.518,75	317.518,75	61.65	17.60			
		0103	REPARAÇÕES E BENEFICIAÇÕES GERAIS no edifício dos Paços do Município	OUTRA	100.0			2010/01/01	2019/12/31	515.032,00	1.289.000,00	1.804.032,00	317.518,75	317.518,75	61.65	17.60			
		0104	Aquisição de maquinaria e equipamento diversos para Armazém Municipal	OUTRA	100.0			2010/01/01	2019/12/31	255.715,00	719.000,00	974.715,00	172.199,52	172.199,52	67.34	17.67			
		0105	Aquisição/Beneficção de Licenças de software informático diverso	OUTRA	100.0			2010/01/01	2020/12/31	10.000,00	90.000,00	100.000,00	7.579,68	7.579,68	75.80	7.58			
		0106	Aquisição de equipamento informático diverso	OUTRA	100.0			2010/01/01	2019/12/31	25.000,00	65.000,00	90.000,00	18.264,19	18.264,19	73.06	20.29			
		0107	Aquisição de mobiliário e equipamento diverso	OUTRA	100.0			2010/01/01	2019/12/31	45.000,00	15.000,00	60.000,00	40.856,64	40.856,64	90.79	66.09			
		0108	Aquisição/Beneficção de Licenças de software informático diverso	OUTRA	100.0			2010/01/01	2020/12/31	92.265,00	265.500,00	357.765,00	41.541,56	41.541,56	45.02	11.61			
		0109	Adaptação de imóvel a Arquivo Municipal	EMPRESARIAL	100.0			2010/01/01	2020/12/31	75,00	90.000,00	75,00	27.722,17	27.722,17	92.41	23.10			
		0110	Estudos e Projectos diversos	OUTRA	100.0			2010/01/01	2018/12/31	30.000,00	75.000,00	75.000,00							
		0111	Construção de Armazém Municipal	EMPRESARIAL	100.0			2010/01/01	2018/12/31	3.500,00	55.500,00	59.000,00							
		0112	Aquisição de software SIG	OUTRA	15.0	85.0		2011/01/01	2020/12/31	75,00	1.500,00	1.575,00							
		0113	Pequenas obras de reparação e conservação	OUTRA	100.0			2012/01/01	2020/12/31	19.800,00	1.500,00	21.300,00							
		0114	Instalação de rede wireless/wifi no concelho	OUTRA	15.0	85.0		2013/01/01	2018/12/31	30.000,00	30.000,00	60.000,00							
		0115	ADMINISTRAÇÃO GERAL	OUTRA	15.0	85.0		2016/01/01	2018/12/31	37.210,00	100.000,00	217.210,00							
		0116	Candidatura SMA-Software: Iquisição de plataforma informática p/disponibilização serviços online 2.ª Fase	OUTRA	15.0	85.0		2016/01/01	2018/12/31	33.460,00	155.000,00	188.460,00							
0117	Candidatura SMA-Plataforma Comm-Hardware, suporte e criação de infra-estrutura 2.ª Fase	OUTRA	15.0	85.0		2016/01/01	2018/12/31	3.750,00	25.000,00	28.750,00									
1.2.1.1.	02/070107	01	DIVERSAS NÃO ESPECIFICADAS	OUTRA	100.0			2017/01/01	2017/12/31	222.107,00	390.000,00	612.107,00	145.319,23	145.319,23	65.43	23.74			
		0101	AQUISIÇÃO DE GPS PARA GEORREFERENCIAÇÃO E LEVANTAMENTOS TOPOGRÁFICOS	OUTRA	100.0			2017/01/01	2017/12/31	12.000,00	12.000,00	12.000,00	11.070,00	11.070,00	92.25	92.25			
		0102	Apoio técnico ao Quadro Comunitário 2014/2020	OUTRA	100.0			2017/01/01	2017/12/31	16.415,00	240.000,00	16.415,00	16.359,00	16.359,00	99.66	99.66			
		0103	Contratos de Manutenção dos Serviços Informáticos	OUTRA	100.0			2017/01/01	2017/12/31	95.000,00	90.000,00	335.000,00	30.708,36	30.708,36	32.32	9.17			
		0104	Manutenção de Fotocopiadoras e Impressoras	OUTRA	100.0			2017/01/01	2017/12/31	27.000,00	90.000,00	117.000,00	15.490,44	15.490,44	57.37	13.24			
		0105	Assistência Técnica à Rede Wireless	OUTRA	100.0			2017/01/01	2017/12/31	71.692,00	60.000,00	131.692,00	71.691,43	71.691,43	100.00	54.44			
		0106	PROTEÇÃO CIVIL E LUTA CONTRA INCÊNDIOS	OUTRA	80.575,00			2017/01/01	2017/12/31	80.575,00	541.800,00	622.375,00	46.914,39	46.914,39	58.22	7.54			
		0107	Serviço Municipal de Protecção Civil	OUTRA	7.575,00			2017/01/01	2019/12/31	7.575,00	44.000,00	51.575,00	46.914,39	46.914,39	58.22	7.54			
2.1.1.1.	02/070115	0101	Sapadores Florestais	OUTRA	100.0			2009/01/01	2020/12/31	2.500,00	7.500,00	10.000,00							
		0102	Construção do Reliporto	OUTRA	15.0	85.0		2011/01/01	2017/12/31	5.000,00	15.000,00	20.000,00							
		0103	Aquisição de equipamento para neve e gelo	OUTRA	15.0	85.0		2012/01/01	2020/12/31	75,00	1.500,00	1.575,00							
		0104	PROTEÇÃO CIVIL E LUTA CONTRA INCÊNDIOS	OUTRA	15.0	85.0		2016/01/01	2017/12/31	73.000,00	52.300,00	52.300,00	52.300,00	52.300,00	52.300,00	52.300,00	52.300,00	52.300,00	52.300,00
		0105	Rede Primária	OUTRA	100.0			2017/01/01	2017/12/31	20.000,00	150.000,00	170.000,00							
		0106	PROTEÇÃO CIVIL E LUTA CONTRA INCÊNDIOS	OUTRA	100.0			2017/01/01	2017/12/31	500,00	1.500,00	1.500,00							
		0107	Subsídios a associações humanitárias	OUTRA	100.0			2017/01/01	2017/12/31	35.000,00	105.000,00	140.000,00							
		0108	Gabinete Técnico Florestal	OUTRA	100.0			2017/01/01	2017/12/31	14.500,00	180.000,00	194.500,00							
		0109	Equipas de Intervenção Permanente	OUTRA	100.0			2017/01/01	2017/12/31	3.000,00	9.000,00	12.000,00							
2.1.1.1.	02/0701305	0101	FUNÇÕES SOCIAIS	EMPRESARIAL	100.0			2017/01/01	2017/12/31	3.817.593,00	10.694.660,00	14.512.599,00	2.399.077,92	2.399.077,92	62.84	16.53			
		0102	ENSINO NÃO SUPERIOR	OUTRA	100.0			2010/01/01	2020/12/31	950.576,00	2.181.000,00	3.131.576,00	717.794,17	717.794,17	75.51	22.92			
		0103	Reparações e Beneficências gerais em escolas	OUTRA	100.0			2010/01/01	2020/12/31	26.500,00	270.000,00	296.500,00	22.642,36	22.642,36	85.44	7.64			
		0104	Aquisição de mobiliário equipamento informático e material didáctico diverso	OUTRA	100.0			2010/01/01	2020/12/31	20.500,00	180.000,00	200.500,00	19.383,18	19.383,18	94.55	9.67			
		0105	Beneficição da Escola Profissional	OUTRA	100.0			2010/01/01	2020/12/31	5.000,00	75.000,00	80.000,00	3.259,18	3.259,18	65.18	6.07			
2.1.1.2.	02/0701305	01	SERVIÇOS AUXILIARES DE ENSINO	EMPRESARIAL	100.0			2006/01/01	2019/12/31	1.000,00	15.000,00	16.000,00	695.151,81	695.151,81	75.23	24.52			
		0101	SERVIÇOS AUXILIARES DE ENSINO	OUTRA	100.0			2006/01/01	2019/12/31	924.076,00	1.911.000,00	2.835.076,00	695.151,81	695.151,81	75.23	24.52			
A TRANSPORTAR ...										2.100.800,00	2.122.907,00	387.075,50							

OBJECTIVO	CÓDIGO DA CLASSIFIC. ECONÓMICA	CÓDIGO/ANO/TIPO/NÚMERO DO PROJ. /ACÇÃO	DESCRIÇÃO	FORMA DE REALIZAÇÃO	FONTE DE FINANCIAMENTO			DATAS		MONTANTE PREVISTO			MONTANTE EXECUTADO			EXEC. FINAN. FINAN. CETERA AMBUL. GLOBAL	E.TEC. FINAN. CETERA AMBUL. GLOBAL	
					AC	A	FC	INÍCIO	FIM	ANO	ANOS SEQUENTES	TOTAL	ANOS ANTERIORES	ANO	TOTAL			
																		ANO
			A TRANSPORTAR ...															
	02/020210	0101	Transportes escolares	OUTRA	100.0			2017/01/01	2017/12/31	622.107,00	2.100.800,00	2.722.907,00	387.075,50	387.075,50	387.075,50	24,42		
	02/040802	0102	Atribuição de bolsas de estudo a estudantes do ensino superior	OUTRA	100.0			2017/01/01	2017/12/31	482.950,00	714.000,00	1.136.360,00	292.321,28	292.321,28	60,53			
	02/020120	0103	Auxílio para livros e material escolar	OUTRA	100.0			2017/01/01	2020/12/31	7.500,00	22.500,00	30.000,00	573,43	573,43	7,65			
	02/020121	0104	Material de expediente e limpeza dos edifícios escolares	OUTRA	100.0			2017/01/01	2020/12/31	4.000,00	12.000,00	16.000,00						
	02/040802	0105	Subsídio de alojamento em agregado familiar ou transporte	OUTRA	100.0			2017/01/01	2020/12/31	1.000,00	15.000,00	16.000,00						
	02/020225	0106	Programa de serviço de refeições e prolongamento de horário	OUTRA	100.0			2017/01/01	2020/12/31	236.000,00	710.000,00	916.000,00						
	02/01010601	0107	Programa de actividades de enriquecimento curricular do pré-escolar e 1.º ciclo	OUTRA	100.0			2017/01/01	2020/12/31	80.741,00	45.000,00	125.741,00						
	02/020120	0108	Oferta de livros e material escolar	OUTRA	100.0			2017/01/01	2020/12/31	55.500,00	112.500,00	168.000,00						
	02/020220	0109	Cursos vocacionais	OUTRA	100.0			2017/01/01	2020/12/31	1.375,00	30.000,00	31.375,00						
	02/040701	0110	Capacitação da Escola Profissional	OUTRA	100.0			2017/01/01	2020/12/31	25.000,00	160.000,00	185.000,00						
	02/020220	0111	Uni. ersidade Júnior	OUTRA	100.0			2017/01/01	2020/12/31	5.000,00	15.000,00	20.000,00						
2.2.			SERVIÇOS INDIVIDUAIS DE SAÚDE															
2.2.1.			SERVIÇOS INDIVIDUAIS DE SAÚDE															
	02/020121	0101	Campanha de saúde oral infantil	OUTRA	100.0			2017/01/01	2020/12/31	49.150,00	131.500,00	180.650,00						
	02/040701	0102	Saúde + Perto	OUTRA	100.0			2017/01/01	2020/12/31	49.150,00	131.500,00	180.650,00						
	02/020222	0103	Plano Nacional de Desfibrilhação Extrema da Cruz Vermelha Portuguesa	OUTRA	100.0			2017/01/01	2020/12/31	46.500,00	120.000,00	166.500,00						
2.3.			ACÇÃO SOCIAL															
2.3.2.			ACÇÃO SOCIAL															
	02/07010307	0101	Criação da rede de centros de convívio	EMPREGADA	15.0			2006/01/01	2019/12/31	63.075,00	532.500,00	595.575,00						
	02/070109	0102	Aquisição de mobiliário e equipamento diverso	OUTRA	100.0			2010/01/01	2020/12/31	5.075,00	95.000,00	100.075,00						
	02/080701	0101	Subsídios a Associações para Infância e/ou Terceira Idade	OUTRA	100.0			2017/01/01	2020/12/31	58.000,00	437.500,00	495.500,00						
	02/020121	0102	Programa "Cartão Social do Idoso"	OUTRA	100.0			2017/01/01	2020/12/31	23.000,00	300.000,00	323.000,00						
	02/080701	0103	Contrato Local de Desenvolvimento Social	OUTRA	100.0			2017/01/01	2020/12/31	500,00	10.000,00	10.500,00						
	02/020121	0104	Programa "Acção Social Directa"	OUTRA	100.0			2017/01/01	2020/12/31	10.000,00	30.000,00	40.000,00						
	02/020121	0105	Loja Social	OUTRA	100.0			2017/01/01	2020/12/31	500,00	6.000,00	6.500,00						
	02/020120	0106	CEARNE - Conhecer, Explorar, Andar, Registrar, Tocar, e Experimentar	OUTRA	100.0			2017/01/01	2020/12/31	4.500,00	13.500,00	18.000,00						
	02/020122	0107	Bolsa de Voluntariado	OUTRA	100.0			2017/01/01	2020/12/31	1.000,00	3.000,00	4.000,00						
	02/020119	0108	Sistema on-line para comparticipação de medicamentos	OUTRA	100.0			2017/01/01	2020/12/31	1.000,00	3.000,00	4.000,00						
	02/020121	0109	Cartão do Medicamento	OUTRA	100.0			2017/01/01	2020/12/31	7.500,00	30.000,00	37.500,00						
	02/020121	0110	Ajudas Técnicas - "Aquisição e Reparação de Equipamentos"	OUTRA	100.0			2017/01/01	2020/12/31	1.945.577,00	5.648.554,00	7.594.131,00						
2.4.			HABITAÇÃO															
2.4.1.			HABITAÇÃO															
	02/070101	0101	Intra-estruturas de loteamentos diversos	EMPREGADA	100.0			2010/01/01	2020/12/31	25.500,00	79.500,00	105.000,00						
	02/070101	0102	Aquisição de terrenos para fins habitacionais	OUTRA	100.0			2010/01/01	2020/12/31	500,00	1.500,00	2.000,00						
	02/070102	0103	Aquisição de imóveis para fins habitacionais	OUTRA	100.0			2010/01/01	2020/12/31	500,00	1.500,00	2.000,00						
	02/020121	0104	Apoio à beneficiação de habitações de famílias carenciadas	OUTRA	100.0			2017/01/01	2020/12/31	24.000,00	75.000,00	99.000,00						
2.4.2.			ORDENAMENTO DO TERRITÓRIO															
	02/070113	0101	Revisão do Plano Director Municipal	OUTRA	100.0			2005/01/01	2017/12/31	358.675,00	1.739.625,00	2.098.300,00						
	02/070115	0102	Outros planos de ordenamento de território	OUTRA	100.0			2010/01/01	2020/12/31	42.500,00	42.500,00	42.500,00						
	02/07010413	0103	Pequenas obras de reparação e conservação	EMPREGADA	100.0			2010/01/01	2020/12/31	500,00	1.500,00	2.000,00						
	02/070115	0104	Estudos e projectos diversos	OUTRA	85.0	15.0		2010/01/01	2020/12/31	65.000,00	195.000,00	260.000,00						
	02/07010101	0106	Requalificação urbana da zona envolvente à Devesa	EMPREGADA	15.0	85.0		2013/01/01	2017/12/31	75,00	225,00	300,00						
	02/07010401	0107	Requalificação da Rua da Devesa	EMPREGADA	15.0	85.0		2013/01/01	2018/12/31	2.170,00	202.400,00	204.570,00						
			A TRANSPORTAR ...															
										1.789.153,00	5.154.425,00	6.948.578,00	1.251.229,89	1.251.229,89	1.251.229,89	6,01		

OBJETIVO	CÓDIGO DA CLASSIFIC. ECONOMICA	CÓDIGO/ANO/TIPO/NÚMERO DO PROJ. AÇÃO	DESCRIÇÃO	FORMA DE REALIZAÇÃO	FONTE DE FINANCIAMENTO			DADOS			MONTANTE PREVISTO			MONTANTE EXECUTADO			EXEC. EXEC. FINAN. C/RETA ANUÁL. % (a) & (b)	EXEC. EXEC. FINAN. C/RETA ANUÁL. % (a) & (b)	
					AC	AA	FC	AA	FC	INICIO	FIN	ANO	ANOS SEQUENTES	TOTL	ANOS ANTERIORES	ANO			TOTL
					A TRANSFERIR ...			A TRANSFERIR ...			A TRANSFERIR ...			A TRANSFERIR ...					
2.4.3.	02/07010401	2015 I 34	Manutenção de arruamentos diversos	EMPREITADA	100.0			2013/01/01	2019/12/31	78.000,00	195.000,00	273.000,00	26.533,86	26.533,86	34.02	9.72			
	02/07010401	2015 I 35	Requalificação de espaços públicos	EMPREITADA	15.0	85.0		2013/01/01	2019/12/31	64.527,00	195.000,00	259.527,00	64.447,52	64.447,52	99.88	24.83			
	02/07010401	2017 I 2	ORDENAMENTO DE TERRITÓRIO	EMPREITADA	15.0	85.0		2017/01/01	2018/12/31	1.863,00	345.000,00	346.863,00	14.337,30	14.337,30	13.54	1.36			
	02/07010401	2017 I 3	PARU - Requalificação do Lugar do Convento	EMPREITADA	15.0	85.0		2017/01/01	2018/12/31	51.750,00	345.000,00	396.750,00	500,00	500,00	100.00	25.00			
	02/07010401	2017 I 4	PARU - Requalificação do Adro de Santa Maria	EMPREITADA	15.0	85.0		2017/01/01	2018/12/31	37.950,00	253.000,00	290.950,00	13.837,50	13.837,50	99.98	99.98			
	02/020214	2017 A 35	Colocação de placas topográficas	OUTRA	100.0			2017/01/01	2020/12/31	13.840,00	1.279.000,00	1.660.999,00	191.308,78	191.308,78	50.08	11.52			
	02/020214	2017 A 36	Delimitação de ARU e elaboração do PARU	OUTRA	100.0			2017/01/01	2020/12/31	301.999,00	1.279.000,00	1.660.999,00	74.989,41	74.989,41	35.10	15.14			
	02/07010401	2015 I 37	SANEAMENTO	EMPREITADA	15.0	85.0		2010/01/01	2020/12/31	213.675,00	281.500,00	495.175,00	7.398,50	7.398,50	98.65	5.02			
	02/07010401	2015 I 38	Ampliação e reparação das redes de esgotos	EMPREITADA	15.0	85.0		2005/01/01	2020/12/31	141.675,00	140.000,00	281.675,00	3.403,41	3.403,41	2.40	1.21			
	02/07010401	2015 I 39	Pornecimento e montagem de EPAR'S compactas em diversas frequências	EMPREITADA	100.0			2010/01/01	2020/12/31	61.500,00	1.500,00	66.000,00	64.187,50	64.187,50	99.52	97.25			
2.4.4.	02/070113	2016 I 2	Aquisição de terrenos para construção de EPAR'S	OUTRA	100.0			2016/01/01	2019/12/31	1.000,00	1.000,00	1.000,00	1.000,00	1.000,00	100.00	100.00			
	02/070113	2016 I 2	SANEAMENTO	EMPREITADA	15.0	85.0		2016/01/01	2019/12/31	1.000,00	1.000,00	1.000,00	1.000,00	1.000,00	100.00	100.00			
	02/020225	2017 A 37	Elaboração do cadastro das infra-estruturas existentes no sistema em baixa (AR) - CITH DOURO	OUTRA	100.0			2017/01/01	2020/12/31	167.324,00	997.500,00	1.164.824,00	116.319,37	116.319,37	69.52	9.99			
	02/020225	2017 A 38	Recolha e tratamento de efluentes pela "Águas do Norte"	OUTRA	100.0			2017/01/01	2020/12/31	83.234,00	795.000,00	878.234,00	57.818,99	57.818,99	69.46	6.58			
	02/020225	2017 A 39	Controlo analítico das EPAR'S	OUTRA	100.0			2017/01/01	2020/12/31	20.000,00	60.000,00	80.000,00	14.456,42	14.456,42	28.17	18.07			
	02/020225	2017 A 40	Recolha e tratamento de lamas - EPAR'S	OUTRA	100.0			2017/01/01	2020/12/31	34.540,00	80.000,00	114.540,00	32.269,26	32.269,26	93.43	28.17			
	02/020225	2017 A 40	Controlo processual das EPAR'S Compactas	OUTRA	100.0			2017/01/01	2020/12/31	29.540,00	62.500,00	92.040,00	11.771,70	11.771,70	39.86	12.79			
	02/07010401	2015 I 40	ABASTECIMENTO DE ÁGUA	EMPREITADA	15.0	85.0		2010/01/01	2019/12/31	236.751,00	1.670.000,00	1.906.751,00	149.504,78	149.504,78	7.84	1.66			
	02/07010401	2015 I 40	ABASTECIMENTO DE ÁGUA	EMPREITADA	15.0	85.0		2010/01/01	2019/12/31	13.775,00	155.000,00	168.775,00	2.800,22	2.800,22	20.33	1.66			
	02/07010401	2015 I 41	Ampliação e reparação da rede de abastecimento de água	OUTRA	100.0			2010/01/01	2020/12/31	4.500,00	140.000,00	144.500,00	2.800,22	2.800,22	30.44	13.21			
2.4.5.	02/020225	2017 A 41	Aquisição de contadores e outros	OUTRA	100.0			2017/01/01	2020/12/31	9.200,00	12.000,00	21.200,00	146.704,56	146.704,56	65.82	8.44			
	02/020225	2017 A 42	Aquisição e instalação de medidores de caudal	OUTRA	100.0			2017/01/01	2020/12/31	75,00	3.000,00	3.075,00	143.216,51	143.216,51	65.87	8.34			
	02/070113	2016 I 3	ABASTECIMENTO DE ÁGUA	OUTRA	15.0	85.0		2016/01/01	2020/12/31	95,00	95,00	95,00	3.488,05	3.488,05	65.80	17.18			
	02/020225	2017 A 42	Elaboração do cadastro das infra-estruturas existentes no sistema em baixa (AA) - CITH DOURO	OUTRA	100.0			2017/01/01	2020/12/31	222.881,00	1.515.000,00	1.737.881,00	146.704,56	146.704,56	65.82	8.44			
	02/020225	2017 A 42	Abastecimento de água pela "Águas do Norte"	OUTRA	100.0			2017/01/01	2020/12/31	217.580,00	1.500.000,00	1.717.580,00	143.216,51	143.216,51	65.87	8.34			
	02/020225	2017 A 42	Controlo de qualidade da água	OUTRA	100.0			2017/01/01	2020/12/31	5.301,00	15.000,00	20.301,00	3.488,05	3.488,05	65.80	17.18			
	02/07010401	2015 I 43	RESÍDUOS SÓLIDOS	OUTRA	100.0			2010/01/01	2020/12/31	923.752,00	726.429,00	1.650.181,00	357.926,25	357.926,25	38.75	21.69			
	02/07010401	2015 I 43	Aquisição de contentores	OUTRA	100.0			2010/01/01	2020/12/31	10.000,00	22.500,00	32.500,00	9.939,63	9.939,63	99.40	30.58			
	02/07010307	2016 I 8	RESÍDUOS SÓLIDOS	EMPREITADA	15.0	85.0		2016/01/01	2017/12/31	10.000,00	22.500,00	32.500,00	9.939,63	9.939,63	99.40	30.58			
	02/07010313	2016 I 9	Centro de Compostagem de S. João da Pesqueira	EMPREITADA	15.0	85.0		2016/02/11	2018/12/31	637.652,00	43.929,00	681.581,00	171.700,64	171.700,64	26.93	25.19			
2.4.6.	02/020225	2017 A 43	Implementação de eco-ilhas na vila de S. João da Pesqueira	EMPREITADA	100.0			2017/01/01	2020/12/31	110.509,00	43.929,00	154.438,00	110.509,00	110.509,00	100.00	100.00			
	02/020225	2017 A 43	RESÍDUOS SÓLIDOS	OUTRA	100.0			2017/01/01	2020/12/31	527.143,00	660.000,00	1.187.143,00	176.285,98	176.285,98	63.85	18.83			
	02/020225	2017 A 43	Recolha selectiva, valorização e tratamento de RES'S pela Resinorte	OUTRA	100.0			2017/01/01	2020/12/31	276.100,00	375.000,00	651.100,00	109.551,58	109.551,58	66.39	20.29			
	02/020202	2017 A 44	Limpeza Urbana da Vila de S. João da Pesqueira	OUTRA	100.0			2017/01/01	2020/12/31	91.100,00	225.000,00	316.100,00	64.999,90	64.999,90	71.35	20.56			
	02/020202	2017 A 45	Lavagem de contentores	OUTRA	100.0			2017/01/01	2020/12/31	20.000,00	60.000,00	80.000,00	1.734,50	1.734,50	8.67	2.17			
	02/020202	2017 A 45	PROTEÇÃO DO MEIO AMBIENTE E CONSERVAÇÃO DA NATUREZA	OUTRA	100.0			2017/01/01	2020/12/31	18.900,00	160.000,00	178.900,00	17.840,90	17.840,90	94.40	9.97			
	02/07010405	2015 I 44	PROTEÇÃO DO MEIO AMBIENTE E CONSERVAÇÃO DA NATUREZA	EMPREITADA	100.0			2010/01/01	2020/12/31	14.900,00	130.000,00	144.900,00	13.873,99	13.873,99	93.11	9.57			
	02/07010405	2015 I 44	Construção e manutenção de espaços verdes e arborizações diversas	EMPREITADA	100.0			2010/01/01	2020/12/31	1.000,00	85.000,00	86.000,00	13.873,99	13.873,99	93.11	9.57			
	02/07010405	2015 I 45	Aquisição de mobiliário urbano diverso	OUTRA	100.0			2010/01/01	2020/12/31	13.900,00	45.000,00	58.900,00	13.873,99	13.873,99	93.11	9.57			
	02/020121	2017 A 16	PROTEÇÃO DO MEIO AMBIENTE E CONSERVAÇÃO DA NATUREZA	OUTRA	100.0			2017/01/01	2020/12/31	4.000,00	30.000,00	34.000,00	3.966,91	3.966,91	99.17	11.67			
2.5.	02/020121	2017 A 16	Manutenção de espaços verdes	OUTRA	100.0			2017/01/01	2020/12/31	809.561,00	2.201.106,00	3.010.667,00	690.381,58	690.381,58	85.28	22.93			
	02/020121	2017 A 16	CULTURA	OUTRA	100.0			2017/01/01	2020/12/31	587.656,00	1.694.656,00	2.282.312,00	489.655,71	489.655,71	83.32	21.45			
2.5.1.							A TRANSFERIR ...		3.603.985,00	10.324.354,00	13.928.339,00	2.073.129,48	2.073.129,48						

OBJETIVO	CÓDIGO DE CL. SÍMBOLO ECONÓMICA	CÓDIGO/ANO/TIPO/NÚMERO DO PROJ. /OPÇÃO	DESCRIÇÃO	FORMA DE REALIZAÇÃO	FONTE DE FINANCIAMENTO		DATAS		MONTANTE PREVISTO			MONTANTE EXECUTADO			E.E.C. FINAN. ANUAL	E.E.C. FINAN. ANUAL GLOBAL	
					J.C	AA	FC	INICIO	FIM	ANO	ANOS SEQUINTE	TOTAL	ANOS ANTERIORES	ANO			TOTAL
			A TRANSPORTAR ...						4.397.946,00	12.450.160,00	16.847.506,00	2.747.011,06	2.747.011,06				
3.	02/080701	01 2017	OUTRAS ACTIVIDADES CÍVICAS E RELIGIOSAS	OUTRA	100,0			2017/01/01	2020/12/31	16.500,00	75.000,00	91.500,00	16.500,00	16.500,00	100,00	18,03	
3.1.	02/07010408	0101 2015 I 62	Subsídios a Comissões Fabriquaires	EMPREITADA	100,0			2017/01/01	2020/12/31	16.500,00	75.000,00	91.500,00	16.500,00	16.500,00	100,00	18,03	
3.1.0.	02/07010406	0101 2015 I 61	FUNÇÕES ECONÓMICAS	EMPREITADA	100,0			2017/01/01	2020/12/31	1.703.427,00	8.688.426,00	10.391.853,00	993.983,28	993.983,28	58,35	9,57	
			AGRICULTURA, PECUÁRIA, SILVICULTURA, CAÇA E PESCA	OUTRA						576.025,00	1.523.975,00	2.100.000,00	417.942,85	417.942,85	72,56	19,90	
			Arranjo geral da zona de pesca na Ferradosa	EMPREITADA	15,0	85,0	2006/01/01	2019/12/31			297.715,00	703.975,00	1.001.690,00	192.484,82	192.484,82	66,65	19,22
			Manutenção e reabilitação de caminhos agrícolas e rurais	EMPREITADA	15,0	85,0	2010/01/01	2020/12/31			1.490,00	100.000,00	101.490,00	101.490,00	101.490,00	100,00	21,51
			Estudos e projectos diversos	OUTRA	15,0	85,0	2012/01/01	2020/12/31			294.900,00	600.000,00	894.900,00	894.900,00	894.900,00	100,00	21,51
			Administração de risco/défesa da floresta contra incêndios	OUTRA	100,0			2015/01/01	2020/12/31	750,00	2.250,00	3.000,00	3.000,00	3.000,00	100,00	21,51	
			AGRICULTURA, PECUÁRIA, SILVICULTURA, CAÇA E PESCA	OUTRA						278.310,00	820.000,00	1.098.310,00	225.459,03	225.459,03	81,01	20,53	
			Organização da Vinodouro/Festa Pomalina 2017	OUTRA	100,0			2017/01/01	2020/12/31	262.510,00	625.000,00	887.510,00	212.684,58	212.684,58	81,02	23,96	
			Subsídios a associações de agricultores de casa e pesca	OUTRA	100,0			2017/01/01	2020/12/31	11.800,00	30.000,00	41.800,00	11.800,00	11.800,00	100,00	28,23	
			Apoio ao cooperativismo	OUTRA	100,0			2017/01/01	2020/12/31	3.500,00	150.000,00	153.500,00	973,45	973,45	27,81	0,63	
			Fiscalização cinegética	OUTRA	100,0			2017/01/01	2020/12/31	500,00	15.000,00	15.500,00	973,45	973,45	27,81	0,63	
3.2.	02/020225	0101 2017 A 76	INDÚSTRIA E ENERGIA	OUTRA	15,0	85,0	2013/01/01	2020/12/31	134.333,00	623.438,00	757.771,00	72.138,23	72.138,23	53,70	9,52		
3.2.0.	02/07010404	0101 2015 I 66	INDÚSTRIA E ENERGIA	EMPREITADA	100,0			2010/01/01	2020/12/31	134.333,00	623.438,00	757.771,00	72.138,23	72.138,23	53,70	9,52	
			Iluminação de monumentos e electrificações diversas	OUTRA	100,0			2010/01/01	2020/12/31	56.950,00	153.000,00	209.950,00	43.274,02	43.274,02	75,99	20,61	
			Comparticipação na ampliação da rede de iluminação pública	OUTRA	100,0			2010/01/02	2020/12/31	5.000,00	15.000,00	20.000,00	4.842,66	4.842,66	96,85	24,21	
			Aquisição de terrenos para fins industriais	OUTRA	100,0			2010/01/01	2020/12/31	34.300,00	45.000,00	79.300,00	2.000,00	2.000,00	94,55	40,90	
			Electrificação rural - Ampliação da rede eléctrica para explorações agrícolas	OUTRA	15,0	85,0	2013/01/01	2020/12/31	500,00	1.500,00	2.000,00	2.000,00	2.000,00	100,00	40,90		
			Estudos e projectos diversos	OUTRA	15,0	85,0	2013/01/01	2020/12/31	150,00	90.000,00	90.150,00	150,00	150,00	100,00	40,90		
3.3.	02/070115	0101 2017 I 7	INDÚSTRIA E ENERGIA	OUTRA	100,0			2017/01/01	2020/12/31	17.000,00	1.500,00	18.500,00	6.000,00	6.000,00	35,29	32,43	
3.3.1.	02/070115	0101 2017 I 7	INDÚSTRIA E ENERGIA	EMPREITADA	100,0			2017/01/01	2020/12/31	17.000,00	1.500,00	18.500,00	6.000,00	6.000,00	35,29	32,43	
			Eficiência Energética em Edifícios Municipais	OUTRA	100,0			2017/01/01	2020/12/31	44.383,00	371.638,00	416.021,00	28.864,21	28.864,21	65,03	6,94	
			Eficiência Energética na Iluminação Pública	OUTRA	100,0			2017/01/31	2020/04/01	33.000,00	59.000,00	92.000,00	28.864,21	28.864,21	65,03	6,94	
			TRANSPORTES RODOVIÁRIOS	OUTRA						608.362,00	3.553.425,00	4.161.787,00	315.778,50	315.778,50	51,91	7,59	
			TRANSPORTES RODOVIÁRIOS	EMPREITADA	100,0			2010/01/01	2020/12/31	608.362,00	3.553.425,00	4.161.787,00	315.778,50	315.778,50	51,91	7,59	
			Manutenção geral da rede rodoviária municipal	EMPREITADA	100,0			2010/01/01	2020/12/31	418.827,00	1.812.225,00	2.231.052,00	315.778,50	315.778,50	75,40	14,15	
			Sinalização vertical e horizontal 3 instalação de guardas de segurança	EMPREITADA	100,0			2010/01/01	2020/12/31	39.972,00	225.000,00	264.972,00	32.407,36	32.407,36	81,08	12,23	
			Pavimentação de arruamentos em diversas freguesias	EMPREITADA	100,0			2010/01/01	2020/12/31	31.770,00	9.000,00	40.770,00	22.477,30	22.477,30	70,75	55,13	
			Pequenas obras de reparação e conservação	EMPREITADA	100,0			2010/01/01	2020/12/31	2.000,00	1.175.000,00	1.415.000,00	191.051,82	191.051,82	79,60	13,50	
			Aquisição de terrenos para fins urbanísticos	OUTRA	100,0			2010/01/01	2020/12/31	4.900,00	210.000,00	214.900,00	13.496,17	13.496,17	33,55	8,82	
			Aquisição de inovéi para fins urbanísticos	OUTRA	100,0			2010/01/01	2020/12/31	500,00	1.500,00	2.000,00	4.900,00	4.900,00	100,00	76,56	
			Estudos e projectos diversos	OUTRA	15,0	85,0	2010/01/01	2019/12/31			10.000,00	225,00	10.225,00	2.000,00	2.000,00	100,00	76,56
			Requalificação da estrada municipal Riodades-Guedes	EMPREITADA	15,0	85,0	2012/01/01	2015/12/31			189.535,00	1.741.200,00	1.930.735,00	51.445,85	51.445,85	99,97	24,33
			TRANSPORTES RODOVIÁRIOS	EMPREITADA	15,0	85,0	2012/01/01	2015/12/31			189.535,00	1.741.200,00	1.930.735,00	51.445,85	51.445,85	99,97	24,33
			Interface de s. João da Pesquisa	EMPREITADA	15,0	85,0	2017/01/01	2019/12/31			58.995,00	393.300,00	452.295,00	15.075,87	15.075,87	19,15	0,61
			Interface da Ferradosa	EMPREITADA	15,0	85,0	2017/01/01	2019/12/31			9.843,00	1.197.900,00	1.207.743,00	15.075,87	15.075,87	19,15	0,61
			Reforço da segurança na circulação pedonal no entrocamento da EN 222 com Pereiros	EMPREITADA	100,0			2017/01/01	2017/12/31	30.000,00	1.197.900,00	1.227.900,00	15.075,87	15.075,87	19,15	0,61	
			Reparação de danos provocados nas infraestruturas rodoviárias municipais	EMPREITADA	40,0	60,0	2017/01/01	2017/12/31			90.697,00	150.000,00	240.697,00	15.075,87	15.075,87	19,15	0,61
3.4.	02/07010303	0101 2015 I 80	MERCADOS E FEIRAS	OUTRA	100,0			2006/01/01	2019/12/31	78.722,00	2.383.188,00	2.461.910,00	3.569.370,61	3.569.370,61	100,00	0,61	
3.4.1.	02/07010303	0101 2015 I 80	MERCADOS E FEIRAS	EMPREITADA	100,0			2006/01/01	2019/12/31	1.650,00	326.725,00	328.375,00	3.569.370,61	3.569.370,61	100,00	0,61	
			Beneficição do mercado municipal e selão de exposições - 2.ª fase	OUTRA	100,0			2010/01/01	2020/12/31	75,00	225.000,00	225.075,00	3.569.370,61	3.569.370,61	100,00	0,61	
			Pequenas obras de reparação e conservação	EMPREITADA	100,0			2010/01/01	2020/12/31	500,00	1.500,00	2.000,00	3.569.370,61	3.569.370,61	100,00	0,61	
			A TRANSPORTAR ...						5.732.841,00	18.452.798,00	21.185.639,00	3.569.370,61	3.569.370,61				

OBJECTIVO	CÓDIGO DA CLASSIFIC. ECONÓMICA	CÓDIGO/ANO/TIPO/NÚMERO DO PROJ. /ACÇÃO	DESCRIÇÃO	FORMA DE REALIZAÇÃO	FONTE DE FINANCIAMENTO		DATAS		MONTANTE PREVISTO		MONTANTE EXECUTADO		ELEC. FINAN. CEIRA ANUAL GLOBAL % (a) % (b)
					AC	AA	PC	FIN	ANO	ANOS ANTERIORES	ANO	TOTAL	
					15.0	85.0	2018/01/01	2018/12/31	1.000,00	101.000,00	3.569.370,61	3.569.370,61	
					15.0	85.0	2011/01/01	2020/12/31	75,00	300,00			
					15.0	85.0	2016/01/01	2017/12/31	250,00	250,00			
3.4.2.					15.0	85.0	2014/01/01	2019/12/31	76.822,00	2.056.463,00	15.075,87	15.075,87	0.71
					100.0	100.0	2010/01/01	2020/12/31	5.000,00	1.200.000,00	2.115,17	2.115,17	0.15
					100.0	100.0	2010/01/01	2020/12/31	5.000,00	15.000,00			
					100.0	100.0	2010/01/01	2020/12/31	500,00	2.000,00			
					15.0	85.0	2016/01/01	2019/12/31	19.737,00	52.500,00			
					15.0	85.0	2014/01/01	2020/12/31	75,00	300,00			
					15.0	85.0	2017/01/01	2017/12/31	42.010,40	94.500,00	12.960,70	12.960,70	1.75
					15.0	85.0	2016/01/01	2016/12/31	609,00	609,00			
					15.0	85.0	2016/01/01	2016/12/31	750,00	525.000,00			
					15.0	85.0	2017/01/01	2017/12/31	11.119,00	11.119,00			
					100.0	100.0	2016/01/01	2016/12/31	3.046,00	3.046,00			
					15.0	85.0	2017/01/01	2020/12/31	24.650,00	84.650,00	12.960,70	12.960,70	15.31
					1.836,00	112.238,00			112.238,00	114.071,00			
					305.983,00	604.400,00			604.400,00	910.385,00			
					305.985,00	604.400,00			604.400,00	910.385,00			
					7.500,00	10.000,00			10.000,00	17.500,00			
					7.500,00	10.000,00			10.000,00	17.500,00			
					50.235,00	334.900,00			334.900,00	385.135,00			
					248.250,00	259.500,00			259.500,00	507.750,00			
					42.000,00	150.000,00			150.000,00	192.000,00			
					150,00	30.000,00			30.000,00	30.150,00			
					18.500,00	75.000,00			75.000,00	93.500,00			
					186.100,00	186.100,00			186.100,00	186.100,00			
					830.320,00	2.820.850,40			2.820.850,40	3.651.170,00			
					66.710,00	333.550,00			333.550,00	400.260,00			
					66.710,00	333.550,00			333.550,00	400.260,00			
					66.710,00	333.550,00			333.550,00	400.260,00			
					66.710,00	333.550,00			333.550,00	400.260,00			
					723.610,00	2.187.300,00			2.187.300,00	2.910.910,00			
					723.610,00	2.187.300,00			2.187.300,00	2.910.910,00			
					34.637,00	103.911,00			103.911,00	138.548,00			
					688.973,00	2.083.389,00			2.083.389,00	2.772.362,00			
					47.728,00	143.184,00			143.184,00	190.912,00			
					85.889,00	298.137,00			298.137,00	381.026,00			
					58.930,00	176.790,00			176.790,00	235.720,00			
					54.785,00	164.355,00			164.355,00	219.140,00			
					46.430,00	185.720,00			185.720,00	239.290,00			
					156.324,00	156.324,00			156.324,00	208.432,00			
					23.552,00	70.656,00			70.656,00	94.208,00			
					6.587.742,00	22.800.083,00			22.800.083,00	29.387.825,00			
										4.228.252,70	4.228.252,70		

OBJECTIVO	CÓDIGO DA CLASSIFIC. ECONOMICA	CÓDIGO/ANO/TIPO/NUMERO DO PROJ. ACCÇÃO	DESCRIÇÃO	FORMA DE REALIZAÇÃO	FORTE DE FINANCIAMENTO			DATAS		MONTANTE PREVISTO			MONTANTE EXECUTADO		EXEC. FINAN. CERA. ANUAL \$ (a)	EXEC. FINAN. GLOBAL \$ (b)
					AC	AA	FC	INICIO	FTM	ANO	ANOS SEQUINTE	TOTL.	ANOS ANTERIORES	ANO		
			A TRANSPORTAR ...													
	02/08050102	2017 A 92	Transferências de capital para União de Freguesias de S. João da Pesqueira	OUTRA	100.0			2017/01/01	2020/12/31	6.587.742,00	22.800.083,00	29.387.825,00	4.228.252,70	4.228.252,70		
	02/08050102	2017 A 93	Transferências de capital para União de Freguesias de Trevoes e Espinhoesa	OUTRA	100.0			2017/01/01	2020/12/31	1.4.741,00	434.223,00	578.964,00	144.741,00	144.741,00	100.00	25.00
	02/08050102	2017 A 94	Transferências de capital para União de Freguesias de Vilaouco e Pereiros	OUTRA	100.0			2017/01/01	2020/12/31	96.212,00	213.636,00	309.848,00	96.212,00	96.212,00	100.00	31.05
	02/04010201	2017 A 95	Transferências de capital para a Fundação Museu do Douro	OUTRA	100.0			2017/01/01	2020/12/31	64.098,00	192.294,00	256.392,00	64.098,00	64.098,00	100.00	25.00
	02/04050104	2017 A 96	Transferências de capital para a A.M.V.D.S.	OUTRA	100.0			2017/01/01	2020/12/31	13.500,00	40.500,00	54.000,00	6.506,00	6.506,00	48.19	12.05
4.3.		01	DIVERSAS NÃO ESPECIFICADAS							40.000,00	300.000,00	340.000,00	15.707,67	15.707,67	39.27	4.62
4.3.0.			DIVERSAS NÃO ESPECIFICADAS							1.000,00	54.000,00	55.000,00	15.707,67	15.707,67	39.27	4.62
			Aquisição e reparação de máquinas	OUTRA	100.0			2015/01/01	2019/12/31	40.000,00	300.000,00	340.000,00	15.707,67	15.707,67	39.27	4.62
	02/07010602	2015 I 92								40.000,00	300.000,00	340.000,00	15.707,67	15.707,67	39.27	4.62
			TOTAL GERAL							6.947.293,00	24.031.736,00	30.982.029,00	4.555.517,37	4.555.517,37	65.57	14.70

Anotações

- a) Execução Financeira Anual = (Executado no Ano + 100) / Previsto no Ano
- b) Execução Financeira Global = (Total Executado + 100) / (Realizado em Anos Anteriores + Total Previsto)

Em _____ de _____ de _____

Em _____ de _____ de _____

OBJECTIVO PROGRAMA	DESCRIÇÃO	MONTANTE PREVISTO			MONTANTE EXECUTADO			EXEC. FINAN CEIRA GLOBAL % (b)	
		ANO	ANOS SEGUINTE	TOTAL	ANOS ANTERIORES	ANO	TOTAL		EXEC. FINAN CEIRA ANUAL % (a)
1.	FUNÇÕES GERAIS	312.500,00	995.300,00	1.307.800,00		187.695,70	187.695,70	60,06	
1.1.1.	ADMINISTRAÇÃO GERAL	304.925,00	899.000,00	1.203.925,00		183.269,52	183.269,52	60,10	
1.2.1.	PROTEÇÃO CIVIL E LUTA CONTRA INCÊNDIOS	7.575,00	96.300,00	103.875,00		4.426,18	4.426,18	4,36	
2.	FUNÇÕES SOCIAIS	1.382.333,00	3.468.660,00	4.850.993,00		565.227,92	565.227,92	40,89	
2.1.1.	ENSINO NÃO SUPERIOR	26.500,00	270.000,00	296.500,00		22.642,36	22.642,36	85,44	
2.3.2.	AÇÃO SOCIAL	5.075,00	95.000,00	100.075,00		1.787,01	1.787,01	1,79	
2.4.1.	HABITAÇÃO	1.500,00	4.500,00	6.000,00		500,00	500,00	33,33	
2.4.2.	ORDENAMENTO DO TERRITÓRIO	344.335,00	1.732.125,00	2.076.460,00		165.022,31	165.022,31	47,92	
2.4.3.	SANEAMENTO	214.675,00	281.500,00	496.175,00		74.989,41	74.989,41	34,93	
2.4.4.	ABASTECIMENTO DE ÁGUA	13.870,00	155.000,00	168.870,00		2.800,22	2.800,22	20,19	
2.4.5.	RESÍDUOS SÓLIDOS	647.652,00	66.429,00	714.081,00		131.640,27	131.640,27	28,05	
2.4.6.	PROTEÇÃO DO MEIO AMBIENTE E CONSERVAÇÃO DA NATUREZA	14.900,00	130.000,00	144.900,00		13.873,99	13.873,99	93,11	
2.5.1.	CULTURA	18.506,00	640.656,00	659.162,00		15.145,03	15.145,03	81,84	
2.5.2.	DESPORTO, RECREIO E LAZER	95.320,00	93.450,00	188.770,00		86.827,32	86.827,32	91,00	
3.	FUNÇÕES ECONÓMICAS	1.150.381,00	7.436.688,00	8.587.069,00		582.516,72	582.516,72	50,64	
3.1.0.	AGRICULTURA, PECUÁRIA, SILVICULTURA, CAÇA E PESCA	297.715,00	703.975,00	1.001.690,00		192.484,82	192.484,82	64,65	
3.2.0.	INDÚSTRIA E ENERGIA	134.333,00	623.438,00	757.771,00		72.138,23	72.138,23	53,70	
3.3.1.	TRANSPORTES RODOVIARIOS	608.362,00	3.553.425,00	4.161.787,00		315.778,50	315.778,50	51,91	
3.4.1.	MERCADOS E FEIRAS	1.900,00	326.725,00	328.625,00					
3.4.2.	TURISMO	50.336,00	1.884.225,00	1.934.561,00		2.115,17	2.115,17	4,20	
3.5.0.	OUTRAS FUNÇÕES ECONÓMICAS	57.735,00	344.900,00	402.635,00		15.707,67	15.707,67	39,27	
4.	OUTRAS FUNÇÕES	40.000,00	300.000,00	340.000,00		15.707,67	15.707,67	4,62	
4.3.0.	DIVERSAS NÃO ESPECIFICADAS	40.000,00	300.000,00	340.000,00		15.707,67	15.707,67	4,62	
	TOTAL GERAL	2.885.214,00	12.200.648,00	15.085.862,00		1.351.148,01	1.351.148,01	46,83	
								8,96	

Anotações

- a) Execução Financeira Anual = (Executado no Ano * 100) / Previsto no Ano
- b) Execução Financeira Global = (Total Executado * 100) / (Realizado em Anos Anteriores + Total Previsto)

OBJECTIVO	CÓDIGO DA CLASSIFIC. ECONÓMICA	CÓDIGO/ANO/TIPO/NÚMERO PROJ. ACÇÃO	DESCRIÇÃO	FORMA DE REALIZAÇÃO	FONTE DE FINANCIAMENTO			DATAS		MONTANTE PREVISTO			MONTANTE EXECUTADO			EXEC. FINAN. CENTRAL GLOBAIS
					AC	MA	FC	ANO	INICIO	FIM	ANO	AMOS SEQUENTES	TOTAL	AMOS ANTERIORES	ANO	
1. 1.1. 1.1.1.	02/07010301	0101	FUNÇÕES GERAIS	EMPREGADA	100.0	100.0	100.0	2005/01/01	2019/12/31	312.500,00	995.300,00	1.307.800,00	187.695,70	187.695,70	60.06	14.35
										304.925,00	899.000,00	1.203.925,00	183.269,52	183.269,52	60.10	15.22
										304.925,00	899.000,00	1.203.925,00	183.269,52	183.269,52	60.10	15.22
										255.715,00	719.000,00	974.715,00	174.199,52	174.199,52	67.34	17.67
											30.000,00	30.000,00				
										10.000,00	90.000,00	100.000,00	7.579,68	7.579,68	75.80	7.58
										25.000,00	65.000,00	90.000,00	18.264,19	18.264,19	73.06	20.29
										45.000,00	15.000,00	60.000,00	40.856,61	40.856,61	90.79	68.09
										92.265,00	265.500,00	357.765,00	41.511,56	41.511,56	45.02	11.61
										75,00	90.000,00	120.000,00	27.722,17	27.722,17	92.41	23.10
										30.000,00	75.000,00	75.000,00				
										3.500,00	55.500,00	59.000,00	530,75	530,75	15.16	0.90
75,00	1.500,00	2.000,00	18.020,00	18.020,00	91.01	84.60										
19.800,00	1.500,00	21.300,00	17.684,53	17.684,53	58.95	23.47										
30.000,00	30.000,00	60.000,00														
37.210,00	180.000,00	217.210,00														
33.460,00	155.000,00	188.460,00														
3.750,00	25.000,00	28.750,00														
12.000,00	12.000,00	12.000,00														
12.000,00	12.000,00	12.000,00														
11.070,00	11.070,00	11.070,00														
11.070,00	11.070,00	11.070,00														
4.426,18	4.426,18	4.426,18														
58.43	58.43	58.43														
4.426,18	4.426,18	4.426,18														
58.43	58.43	58.43														
2.500,00	2.500,00	2.500,00														
2.500,00	2.500,00	2.500,00														
1.926,18	1.926,18	1.926,18														
565.227,92	3.468.660,00	4.033.887,92														
22.642,36	270.000,00	292.642,36														
22.642,36	270.000,00	292.642,36														
22.642,36	270.000,00	292.642,36														
22.642,36	270.000,00	292.642,36														
19.383,18	180.000,00	199.383,18														
19.383,18	180.000,00	199.383,18														
3.259,18	75.000,00	78.259,18														
565.227,92	3.468.660,00	4.033.887,92														
22.642,36	270.000,00	292.642,36														
22.642,36	270.000,00	292.642,36														
22.642,36	270.000,00	292.642,36														
22.642,36	270.000,00	292.642,36														
19.383,18	180.000,00	199.383,18														
19.383,18	180.000,00	199.383,18														
3.259,18	75.000,00	78.259,18														
16.000,00	15.000,00	31.000,00														
100.075,00	95.000,00	195.075,00														
100.075,00	95.000,00	195.075,00														
100.075,00	95.000,00	195.075,00														
50.075,00	50.000,00	100.075,00														
50.000,00	45.000,00	95.000,00														
3.606.486,00	2.369.554,00	5.976.040,00														
3.606.486,00	2.369.554,00	5.976.040,00														
16.000,00	15.000,00	31.000,00														
100.075,00	95.000,00	195.075,00														
100.075,00	95.000,00	195.075,00														
100.075,00	95.000,00	195.075,00														
50.075,00	50.000,00	100.075,00														
50.000,00	45.000,00	95.000,00														
6.000,00	4.500,00	10.500,00														
6.000,00	4.500,00	10.500,00														
2.000,00	1.500,00	3.500,00														
2.000,00	1.500,00	3.500,00														
2.000,00	1.500,00	3.500,00														
1.732.125,00	1.732.125,00	1.732.125,00														
1.732.125,00	1.732.125,00	1.732.125,00														
344.335,00	344.335,00	344.335,00														
344.335,00	344.335,00	344.335,00														
1.364.800,00	1.364.800,00	1.364.800,00														
1.364.800,00	1.364.800,00	1.364.800,00														
1.710.375,00	1.710.375,00	1.710.375,00														
212.625,07	212.625,07	212.625,07														

OBJETIVO	CÓDIGO DA CLASSIFIC. ECONÔMICA	CÓDIGO/ANO/TIPO/NÚMERO DO FPA. ACCÃO	DESCRIÇÃO	FORMA DE REALIZAÇÃO	FONTE DE FINANCIAMENTO			DATAS		MONTANTE PREVISTO			MONTANTE EXECUTADO			EXEC. FINAN. ANUAL. GLOBAL % (a) % (b)	
					AC	AA	FC	ANO	INICIO	FIM	ANO	ANOS ANTERIORES	ANO	ANO	ANO		TOTAL
			A TRANSPORTAR ...														
			ORDENAMENTO DE TERRITÓRIO														
		01	Revisão do Plano Diretor Municipal	OUTRA	100.0			2005/01/01	2017/12/31	345.575,00	1.364.800,00	1.710.375,00	212.625,07	165.022,31	41.205,00	96.95	15.84
		02	Outros planos de ordenamento de território	OUTRA	100.0			2010/01/01	2020/12/31	252.772,00	789.125,00	1.041.897,00	155.022,31	41.205,00	96.95	15.84	
		03	Pequenas obras de reparação e conservação	EMPRESITADA	100.0			2010/01/01	2020/12/31	42.500,00	1.500,00	2.000,00	2.000,00	2.000,00	2.000,00	2.000,00	2.000,00
		04	Estudos e projectos diversos	OUTRA	85.0	15.0		2010/01/01	2020/12/31	65.000,00	195.000,00	260.000,00	32.835,93	32.835,93	50.52	12.63	
		05	Requalificação urbana da zona envolvente à Devesa	EMPRESITADA	15.0	85.0		2013/01/01	2017/12/31	75,00	225,00	300,00					
		06	Requalificação da rua da Devesa	EMPRESITADA	15.0	85.0		2013/01/01	2018/12/31	2.170,00	202.400,00	204.570,00					
		07	Manutenção de arruamentos diversos	EMPRESITADA	15.0	85.0		2013/01/01	2019/12/31	78.000,00	195.000,00	273.000,00					
		08	Regulificação de espaços públicos	EMPRESITADA	15.0	85.0		2014/01/01	2019/12/31	64.527,00	195.000,00	259.527,00					
		09	ORDENAMENTO DE TERRITÓRIO	EMPRESITADA	15.0	85.0		2014/01/01	2019/12/31	91.563,00	943.000,00	1.034.563,00					
		10	PARU - Requalificação do Lugar do Convento	EMPRESITADA	15.0	85.0		2017/01/01	2018/12/31	1.863,00	345.000,00	346.863,00					
		11	PARU - Requalificação do Adro de Santa Maria	EMPRESITADA	15.0	85.0		2017/01/01	2018/12/31	51.750,00	345.000,00	396.750,00					
		12	PARU - Requalificação do Largo 25 de Abril	EMPRESITADA	15.0	85.0		2016/01/01	2017/12/31	57.950,00	253.000,00	290.950,00					
2.4.3.		01	SANEAMENTO	EMPRESITADA	100.0			2016/01/01	2020/12/31	64.500,00	1.500,00	66.000,00	64.187,50	64.187,50	99.52	97.25	
		02	Ampliação e reparação das redes de esgotos	OUTRA	100.0			2016/01/01	2020/12/31	1.000,00	1.000,00	1.000,00					
		03	Fornecimento e montagem de ETAR'S compactas em diversas freguesias	EMPRESITADA	15.0	85.0		2016/01/01	2019/12/31	1.000,00	1.000,00	1.000,00					
		04	Elaboração do cadastro das infra-estruturas existentes no sistema em baixa (S) - CIM DOURO	EMPRESITADA	15.0	85.0		2016/01/01	2019/12/31	1.000,00	1.000,00	1.000,00					
2.4.4.		01	ABASTECIMENTO DE ÁGUA	EMPRESITADA	15.0	85.0		2016/01/01	2020/12/31	13.870,00	155.000,00	168.870,00					
		02	Ampliação e reparação da rede de abastecimento de água	EMPRESITADA	15.0	85.0		2016/01/01	2019/12/31	13.775,00	155.000,00	168.775,00					
		03	Aquisição de contadores e outros	OUTRA	100.0			2016/01/01	2020/12/31	4.500,00	140.000,00	144.500,00					
		04	Aquisição e instalação de medidores de caudal	OUTRA	15.0	85.0		2013/01/01	2020/12/31	9.200,00	12.000,00	21.200,00					
		05	ABASTECIMENTO DE ÁGUA	OUTRA	15.0	85.0		2013/01/01	2020/12/31	75,00	3.000,00	3.075,00					
		06	Elaboração do cadastro das infra-estruturas existentes no sistema em baixa (BA) - CIM DOURO	OUTRA	15.0	85.0		2016/01/01	2020/12/31	95,00	95,00	95,00					
2.4.5.		01	RESÍDUOS SÓLIDOS	EMPRESITADA	100.0			2010/01/01	2020/12/31	647.652,00	66.429,00	714.081,00	181.640,27	181.640,27	28.05	25.44	
		02	Aquisição de contentores	OUTRA	100.0			2010/01/01	2020/12/31	10.000,00	22.500,00	32.500,00	9.939,63	9.939,63	99.40	30.58	
		03	Centro de Compostagem de S. João da Pesqueira	EMPRESITADA	15.0	85.0		2016/01/01	2017/12/31	637.652,00	43.329,00	681.581,00	171.700,64	171.700,64	26.83	25.19	
		04	Implementação de eco-linhas na vila de S. João da Pesqueira	EMPRESITADA	15.0	85.0		2016/01/01	2017/12/31	110.509,00	110.509,00	110.509,00	110.508,14	110.508,14	100.00	100.00	
		05	PROTEÇÃO DO MEIO AMBIENTE E CONSERVAÇÃO DA NATUREZA	EMPRESITADA	15.0	85.0		2016/02/11	2018/12/31	527.143,00	13.329,00	571.072,00	61.192,50	61.192,50	11.61	10.72	
		06	PROTEÇÃO DO MEIO AMBIENTE E CONSERVAÇÃO DA NATUREZA	EMPRESITADA	14.900,00	85.0		2016/02/11	2018/12/31	14.900,00	130.000,00	144.900,00	13.873,99	13.873,99	93.11	9.57	
		07	Construção e manutenção de espaços verdes e arborizações diversas	EMPRESITADA	14.900,00	85.0		2016/02/11	2018/12/31	14.900,00	130.000,00	144.900,00	13.873,99	13.873,99	93.11	9.57	
		08	Aquisição de mobiliário urbano diverso	OUTRA	100.0			2010/01/01	2020/12/31	85.000,00	85.000,00	86.000,00					
2.5.		01	CULTURA	EMPRESITADA	100.0			2010/01/01	2020/12/31	13.900,00	45.000,00	58.900,00	13.873,99	13.873,99	99.81	23.56	
2.5.1.		01	Pequenas obras de reparação e conservação	OUTRA	100.0			2010/01/01	2020/12/31	113.825,00	734.106,00	847.932,00	101.972,35	101.972,35	89.59	12.03	
		02	Aquisição de terrenos para construção de equipamentos culturais	OUTRA	15.0	85.0		2010/01/01	2020/12/31	18.506,00	640.656,00	659.162,00	15.145,03	15.145,03	81.84	2.30	
		03	Construção do Centro de Interpretação Santos Mártires, em Parede da Beira	OUTRA	100.0			2010/01/01	2020/12/31	4.116,00	19.725,00	23.841,00	1.395,03	1.395,03	33.89	5.85	
		04	Aquisição de terrenos para construção de equipamentos culturais	OUTRA	100.0			2010/01/01	2020/12/31	2.250,00	15.000,00	17.250,00	895,03	895,03	39.78	5.19	
		05	Construção do Centro de Interpretação Santos Mártires, em Parede da Beira	EMPRESITADA	15.0	85.0		2006/01/01	2018/12/31	500,00	1.500,00	2.000,00	500,00	500,00	100.00	25.00	
		06	Pequenas obras de reparação e conservação	OUTRA	100.0			2010/01/01	2020/12/31	500,00	1.500,00	2.000,00	2.000,00	2.000,00	300,00	300,00	
		07	Aquisição de imóveis para fins culturais	OUTRA	85.0	15.0		2010/01/01	2020/12/31	75,00	225,00	300,00	250,00	250,00			
		08	Estudos e projectos diversos	OUTRA	250,00			2010/01/01	2020/12/31	250,00	250,00	250,00					
		09	A TRANSPORTAR ...							1.565.123,00	3.749.579,00	5.334.702,00	652.346,30	652.346,30			

OBJECTIVO	CÓDIGO DA CLASSIFIC. ECONOMICA	CÓDIGO/ANO/TIPO/NUMERO DO PROJ. ACÇÃO	DESCRIÇÃO	FORMA DE REALIZAÇÃO	FONTE DE FINANCIAMENTO			DATAS		MONTANTE PREVISTO			MONTANTE EXECUTADO			EXEC. EXEC. FINANC. FINANC. CEIRA ANUAL GLOBAL % (a) % (b)			
					AC	AA	FC	INICIO	FTM	ANO	ANOS SEQUENTES	TOTAL	ANOS ANTERIORES	ANO	TOTAL				
2.5.2.	02/070108	2017 I 5	Projector de Cinema Digital - Cine-teatro João Costa	OUTRA	15.0	85.0	0.0	2016/01/01	2016/12/31	1.585.123,00	3.749.579,00	5.334.702,00	652.346,30	652.346,30	13.750,00	13.750,00	97,24	2,17	
	02/07010307	2017 I 6	Museu de Artc Sacra de S. João da Pesqueira	EMPRESARIAL	15.0	85.0	0.0	2016/01/01	2016/12/31	14.140,00	620.931,00	635.071,00	13.750,00	13.750,00	97,24	2,17			
	01	2015	DESPORTO, RECREIO E LAZER	EMPRESARIAL	100.0	100.0	0.0	2010/01/01	2020/12/31	95.320,00	93.450,00	188.770,00	86.827,32	86.827,32	91,09	46,00			
	02/07010406	2015 I 5	Beneficiário de infra-estruturas e instalações desportivas e recreativas	EMPRESARIAL	100.0	100.0	0.0	2010/01/01	2020/12/31	95.320,00	93.450,00	188.770,00	86.827,32	86.827,32	91,09	46,00			
	02/070109	2015 I 55	Beneficiário de infra-estruturas e instalações desportivas e recreativas	EMPRESARIAL	100.0	100.0	0.0	2010/01/01	2020/12/31	46.120,00	45.000,00	91.120,00	45.234,82	45.234,82	98,08	49,64			
	02/070101	2015 I 56	Aquisição de mobiliário e equipamento diverso	OUTRA	100.0	100.0	0.0	2010/01/01	2020/12/31	5.000,00	15.000,00	20.000,00	5.000,00	5.000,00	100,00	25,00			
	02/07010406	2015 I 57	Aquisição de terrenos n/ construção de equipamentos desportivos/recreativos	OUTRA	100.0	100.0	0.0	2010/01/01	2020/12/31	500,00	1.500,00	2.000,00	500,00	500,00	100,00	25,00			
	02/07010406	2015 I 58	Construção de polidesportivos	EMPRESARIAL	15.0	85.0	0.0	2005/01/01	2020/12/31	75,00	1.500,00	2.000,00	75,00	75,00	100,00	300,00			
	02/07010406	2015 I 59	Estádio Municipal	EMPRESARIAL	15.0	85.0	0.0	2010/01/01	2020/12/31	75,00	225,00	300,00	75,00	75,00	100,00	300,00			
	02/070115	2015 I 60	Estudos e projectos diversos	OUTRA	100.0	100.0	0.0	2010/01/01	2020/12/31	43.050,00	30.000,00	73.050,00	36.592,50	36.592,50	85,00	50,09			
3.1.0.	01	2015	FUNÇÕES ECONOMICAS	EMPRESARIAL	15.0	85.0	0.0	2006/01/01	2019/12/31	297.715,00	703.975,00	1.001.690,00	582.516,72	582.516,72	50,64	6,78			
	02/07010406	2015 I 61	AGRICULTURA, PISCICULTURA, SILVICULTURA, CAÇA E PESCA	EMPRESARIAL	15.0	85.0	0.0	2010/01/01	2020/12/31	297.715,00	703.975,00	1.001.690,00	582.516,72	582.516,72	50,64	6,78			
	02/07010406	2015 I 62	Arranjo geral da zona de pesca na Ferradosa	EMPRESARIAL	15.0	85.0	0.0	2010/01/01	2020/12/31	1.490,00	100.000,00	101.490,00	192.484,82	192.484,82	64,65	19,22			
	02/070115	2015 I 63	Pavimentação e reabilitação de caminhos agrícolas e rurais	EMPRESARIAL	15.0	85.0	0.0	2010/01/01	2020/12/31	294.900,00	600.000,00	894.900,00	192.484,82	192.484,82	64,65	19,22			
	02/070115	2015 I 64	Manutenção e reparação das galerias rústicas do concelho	EMPRESARIAL	15.0	85.0	0.0	2010/01/01	2020/12/31	75,00	225,00	300,00	192.484,82	192.484,82	64,65	19,22			
	02/07010413	2015 I 65	Estudos e projectos diversos	OUTRA	100.0	100.0	0.0	2015/01/01	2020/12/31	500,00	2.250,00	3.000,00	192.484,82	192.484,82	65,27	21,51			
	01	2015	INDUSTRIA E ENERGIA	EMPRESARIAL	15.0	85.0	0.0	2010/01/01	2020/12/31	134.333,00	623.438,00	757.771,00	72.138,23	72.138,23	53,70	9,52			
	02/07010404	2015 I 66	INDUSTRIA E ENERGIA	EMPRESARIAL	100.0	100.0	0.0	2010/01/01	2020/12/31	56.950,00	153.000,00	209.950,00	72.138,23	72.138,23	53,70	9,52			
	02/07010404	2015 I 67	Iluminação de monumentos e electrificações diversas	OUTRA	100.0	100.0	0.0	2010/01/01	2020/12/31	5.000,00	15.000,00	20.000,00	43.274,02	43.274,02	75,99	20,61			
	02/07010404	2015 I 68	Participação na ampliação da rede de iluminação pública	OUTRA	100.0	100.0	0.0	2010/01/01	2020/12/31	34.300,00	45.000,00	79.300,00	4.842,66	4.842,66	36,85	21,21			
3.3.1.0.	02/07010404	2015 I 70	Electrificação rural - Ampliação da rede eléctrica para explorações agrícolas	OUTRA	15.0	85.0	0.0	2013/01/01	2020/12/31	150,00	90.000,00	90.150,00	32.431,36	32.431,36	94,55	40,90			
	02/070115	2015 I 71	Estudos e projectos diversos	OUTRA	15.0	85.0	0.0	2013/01/01	2020/12/31	17.000,00	1.500,00	18.500,00	6.000,00	6.000,00	35,29	32,43			
	01	2017	INDUSTRIA E ENERGIA	EMPRESARIAL	100.0	100.0	0.0	2017/01/01	2020/12/31	77.383,00	470.438,00	547.821,00	28.864,21	28.864,21	37,30	5,27			
	02/070115	2017 I 7	Eficiência Energética em Edifícios Municipais	EMPRESARIAL	100.0	100.0	0.0	2017/01/01	2020/12/31	4.383,00	371.438,00	415.821,00	28.864,21	28.864,21	65,03	6,91			
	02/07010404	2017 I 8	Eficiência Energética na Iluminação Pública	EMPRESARIAL	100.0	100.0	0.0	2017/01/01	2020/04/01	33.000,00	99.000,00	132.000,00	28.864,21	28.864,21	65,03	6,91			
	01	2015	TRANSPORTES RODOVIÁRIOS	EMPRESARIAL	100.0	100.0	0.0	2010/01/01	2020/12/31	608.362,00	3.553.425,00	4.161.787,00	315.778,50	315.778,50	51,91	7,59			
	02/07010608	2015 I 72	TRANSPORTES RODOVIÁRIOS	EMPRESARIAL	100.0	100.0	0.0	2010/01/01	2020/12/31	418.827,00	3.553.425,00	4.161.787,00	315.778,50	315.778,50	51,91	7,59			
	02/07010409	2015 I 73	Manutenção geral da rede rodoviária municipal	EMPRESARIAL	100.0	100.0	0.0	2010/01/01	2020/12/31	39.972,00	225.000,00	264.972,00	32.407,36	32.407,36	81,08	12,23			
	02/07010401	2015 I 74	Sinalização vertical e horizontal e instalação de guardas de segurança	EMPRESARIAL	100.0	100.0	0.0	2010/01/01	2020/12/31	31.778,00	9.000,00	40.778,00	22.477,30	22.477,30	70,75	55,13			
	02/07010401	2015 I 75	Pavimentação de arruamentos em diversas freguesias	EMPRESARIAL	100.0	100.0	0.0	2010/01/01	2020/12/31	240.000,00	1.175.000,00	1.415.000,00	191.051,82	191.051,82	79,60	13,50			
3.3.1.1.	02/07010413	2015 I 76	Pequenas obras de reparação e conservação	OUTRA	100.0	100.0	0.0	2010/01/01	2020/12/31	40.225,00	240.000,00	280.225,00	13.496,17	13.496,17	33,55	1,82			
	02/07010307	2015 I 77	Aquisição de terrenos para fins urbanísticos	OUTRA	100.0	100.0	0.0	2010/01/01	2020/12/31	4.900,00	1.500,00	6.400,00	4.900,00	4.900,00	100,00	16,56			
	02/070115	2015 I 78	Estudos e projectos diversos	OUTRA	15.0	85.0	0.0	2010/01/01	2020/12/31	500,00	1.500,00	2.000,00	4.900,00	4.900,00	100,00	16,56			
	02/07010408	2015 I 79	Estudos e projectos diversos	EMPRESARIAL	15.0	85.0	0.0	2012/01/01	2019/12/31	10.000,00	225,00	10.225,00	51.445,85	51.445,85	99,97	24,33			
	01	2017	TRANSPORTES RODOVIÁRIOS	EMPRESARIAL	15.0	85.0	0.0	2017/01/01	2019/12/31	51.460,00	160.000,00	211.460,00	51.445,85	51.445,85	99,97	24,33			
	02/07010301	2017 I 9	Interface de S. João da Pesqueira	EMPRESARIAL	15.0	85.0	0.0	2017/01/01	2019/12/31	189.535,00	1.741.200,00	1.930.735,00	51.445,85	51.445,85	99,97	24,33			
	02/07010301	2017 I 10	Interface da Ferradoca	EMPRESARIAL	15.0	85.0	0.0	2017/01/01	2019/12/31	58.995,00	393.300,00	452.295,00	51.445,85	51.445,85	99,97	24,33			
	02/07010401	2017 I 11	Reforço da segurança na circulação pedonal no entrocamento da EN 222 com Pereiros	EMPRESARIAL	100.0	100.0	0.0	2017/01/01	2017/12/31	9.843,00	1.197.900,00	1.207.743,00	51.445,85	51.445,85	99,97	24,33			
				A TRANSPORTE ...							2.644.546,00	9.194.799,00	11.839.344,00	1.333.325,17	1.333.325,17	1.333.325,17	1.333.325,17		

OBJECTIVO	CÓDIGO DA CLASSIFIC. ECONOMICA	CÓDIGO/ANO/TIPO/NÚMERO DO PROJ. ACÇÃO	DESCRIÇÃO	FORMA DE REALIZAÇÃO	FONTE DE FINANCIAMENTO		DATAS		MONTANTE PREVISTO			MONTANTE EXECUTADO			EXEC. FINAN. ANUAL (a)	EXEC. FINAN. GLOBAL (b)
					AC	AA	FC	INICIO	FTM	ANO	ANOS SEGUINTE	TOTAL	ANOS ANTERIORES	ANO		
3.4.1.	02/07010401	2017 I 12	Reparação de danos provocados nas infraestruturas rodoviárias municipais	EMPREITADA	40.0	60.0	A TRANSPORTE ...	2017/02/01	2017/12/31	2.644.546,00	9.194.799,00	11.879.344,00	1.333.325,17	1.333.325,17		
	01	2015	MERCADOS E FEIRAS	OUTRA						90.697,00	150.000,00	240.697,00				
	02/07010303	2015 I 80	Beneficição do mercado municipal e salão de exposições - 2.ª fase	EMPREITADA	100.0			2006/01/01	2019/12/31	52.236,00	2.210.950,00	2.263.186,00				
	02/07010113	2015 I 81	Pequenas obras de reparação e conservação	EMPREITADA	100.0			2010/01/01	2020/12/31	1.900,00	336.725,00	338.625,00				
3.4.2.	02/07010413	2015 I 82	Regularização do recinto da feira de S.João da Pesqueira - 1.ª fase	EMPREITADA	15.0	85.0		2010/03/01	2018/12/31	1.650,00	336.725,00	338.375,00				
	02/07010113	2015 I 83	Regularização do recinto da feira de Ervedosa do Douro	EMPREITADA	15.0	85.0		2011/01/01	2020/12/31	75,00	1.500,00	2.000,00			2.115,17	0.09
3.5.0.	02/070115	2016 I 5	MERCADOS E FEIRAS	OUTRA	15.0	85.0		2016/01/01	2017/12/31	250,00	250,00	250,00				
	01	2015	TURISMO	EMPREITADA						50.336,00	1.884.225,00	1.934.561,00				
	02/07010106	2015 I 84	Regularização das zonas ribeirinhas	EMPREITADA	15.0	85.0		2014/01/01	2019/12/31	5.000,00	1.200.000,00	1.205.000,00			2.115,17	0.15
	02/070109	2015 I 85	Aquisição de mobiliário e equipamento diverso	OUTRA	100.0			2010/01/01	2020/12/31	5.000,00	15.000,00	20.000,00				
	02/070101	2015 I 86	Aquisição de terrenos para fins turísticos	OUTRA	100.0			2010/01/01	2020/12/31	500,00	1.500,00	2.000,00				
	02/070115	2015 I 87	Estudos e projectos diversos	OUTRA	100.0			2010/01/01	2019/12/31	19.737,00	52.500,00	72.237,00				
	02/07010102	2015 I 89	Adaptação de imóveis a alojamento turístico na Ferradosa	EMPREITADA	15.0	85.0		2014/01/01	2020/12/31	75,00	225,00	300,00				
	02/07010106	2015 I 90	Regularização de Miradouros	EMPREITADA	15.0	85.0		2014/01/01	2020/12/31	4.500,00	90.000,00	94.500,00				
	02/070108	2017 I 13	Mitigação dos Centros Históricos do Concelho	OUTRA	15.0	85.0		2017/01/01	2017/12/31	609,00	609,00	609,00				
	02/07010401	2017 I 14	Implementação de Ciclovia na Estrada Nacional 222 - 3.	EMPREITADA	15.0	85.0		2016/01/01	2016/12/31	750,00	525.000,00	525.750,00				
	02/07010401	2017 I 15	Beneficição de percurso pedonal e zona envolvente nas badeiras	EMPREITADA				2017/01/01	2017/12/31	11.119,00		11.119,00				
	4.3.0.	02/070108	2017 I 16	Desenvolvimento de aplicações mobile - promoção de Património Natural	OUTRA				2016/01/01	2016/12/31	3.046,00		3.046,00			
01		2015	OUTRAS FUNÇÕES ECONÓMICAS	EMPREITADA						57.735,00	344.900,00	402.635,00				
02/07010307		2015 I 91	Adaptação de imóvel a incubadora de empresas	EMPREITADA	85.0	15.0		2011/01/01	2017/12/31	7.500,00	10.000,00	17.500,00				
02/07010401		2016 I 10	Expansão da zona empresarial de S. João da Pesqueira	EMPREITADA	15.0	85.0		2016/02/11	2017/12/31	50.235,00	334.900,00	385.135,00				
4.3.0.	01	2015	OUTRAS FUNÇÕES ECONÓMICAS	EMPREITADA						40.000,00	300.000,00	340.000,00				
	02/07010602	2015 I 92	Aquisição e reparação de viaturas	OUTRA	100.0			2015/01/01	2019/12/31	40.000,00	300.000,00	340.000,00				
TOTAL GLOBAL										2.885.214,00	12.200.648,00	15.085.862,00	1.351.148,01	1.351.148,01	46.83	8.96

Anotações

a) Execução Financeira Anual = (Executado no Ano + 100) / Previsto no Ano

b) Execução Financeira Global = (Total Executado + 100) / (Realizado em Anos Anteriores + Total Previsto)

ENTIDADE
MUNICÍPIO DE S. JOÃO DA PESQUEIRA

EXECUÇÃO DO PLANO ANUAL DE INVESTIMENTOS

ANO CONTABILÍSTICO 2017
PERÍODO: 2017/01/01 A 2017/12/31

Página 5

Em _____ de _____

Em _____ de _____

OBJECTIVO PROGRAMA	DESCRIÇÃO	MONTANTE PREVISTO			MONTANTE EXECUTADO			EXEC. FINAN CEIRA GLOBAL % (b)
		ANO	ANOS SEGUINTE	TOTAL	ANOS ANTERIORES	ANO	TOTAL	
1.	FUNÇÕES GERAIS	283.107,00	835.500,00	1.118.607,00		176.737,44	62.43	15.80
1.1.1.	ADMINISTRAÇÃO GERAL	210.107,00	390.000,00	600.107,00		134.249,23	63.90	22.37
1.2.1.1.	PROTEÇÃO CIVIL E LUTA CONTRA INCÊNDIOS	73.000,00	445.500,00	518.500,00		42.488,21	58.20	8.19
2.	FUNÇÕES SOCIAIS	2.435.606,00	7.226.000,00	9.661.606,00		1.833.850,00	73.29	18.98
2.1.2.	SERVIÇOS AUXILIARES DE ENSINO	924.076,00	1.911.000,00	2.835.076,00		695.151,81	75.23	24.52
2.2.1.	SERVIÇOS INDIVIDUAIS DE SAÚDE	49.150,00	131.500,00	180.650,00		42.745,14	86.97	23.66
2.3.2.	AÇÃO SOCIAL	58.000,00	437.500,00	495.500,00		34.014,53	58.65	6.86
2.4.1.	HABITAÇÃO	24.000,00	75.000,00	99.000,00		15.914,97	66.31	16.08
2.4.2.	ORDENAMENTO DO TERRITÓRIO	14.340,00	1.500,00	15.840,00		14.337,50	99.90	90.51
2.4.3.	SANEAMENTO	167.324,00	997.500,00	1.164.824,00		116.319,37	69.52	9.99
2.4.4.	ABASTECIMENTO DE ÁGUA	222.881,00	1.515.000,00	1.737.881,00		146.704,56	65.82	18.83
2.4.5.	RESÍDUOS SÓLIDOS	276.100,00	660.000,00	936.100,00		176.285,98	63.85	18.83
2.4.6.	PROTEÇÃO DO MEIO AMBIENTE E CONSERVAÇÃO DA NATUREZA	4.000,00	30.000,00	34.000,00		3.966,91	99.17	11.67
2.5.1.	CULTURA	569.150,00	1.054.000,00	1.623.150,00		474.510,68	83.37	29.23
2.5.2.	DESPORTO, RECREIO E LAZER	110.085,00	338.000,00	448.085,00		97.398,55	88.48	21.74
2.5.3.	OUTRAS ACTIVIDADES CÍVICAS E RELIGIOSAS	16.500,00	75.000,00	91.500,00		16.500,00	100.00	18.03
3.	FUNÇÕES ECONÓMICAS	553.046,00	1.251.738,00	1.804.784,00		411.466,56	74.40	22.80
3.1.0.	AGRICULTURA, PECUÁRIA, SILVICULTURA, CAÇA E PESCA	278.310,00	820.000,00	1.098.310,00		225.458,03	81.01	20.53
3.4.2.	TURISMO	26.486,00	172.238,00	198.724,00		12.960,70	48.93	6.52
3.5.0.	OUTRAS FUNÇÕES ECONÓMICAS	248.250,00	259.500,00	507.750,00		173.047,83	69.71	34.08
4.	OUTRAS FUNÇÕES	790.320,00	2.520.850,00	3.311.170,00		782.315,36	98.99	23.63
4.1.0.	OPERAÇÕES DA DIVIDA AUTARQUICA	66.710,00	333.550,00	400.260,00		66.706,00	99.99	16.67
4.2.0.	TRANSFERÊNCIAS ENTRE ADMINISTRAÇÕES	723.610,00	2.187.300,00	2.910.910,00		715.609,36	98.89	24.58
	TOTAL GERAL	4.062.079,00	11.834.088,00	15.896.167,00		3.204.369,36	78.88	20.16

Anotações

a) Execução Financeira Anual = (Executado no Ano * 100) / Previsto no Ano

b) Execução Financeira Global = (Total Executado * 100) / (Realizado em Anos Anteriores + Total Previsto)

EXECUÇÃO DO PLANO DE ATIVIDADES MUNICIPAL

ANO COMPARATIVO 2017
PERÍODO: 2017/01/01 A 2017/12/31

Página : 2

OBJETIVO	CÓDIGO DA CLASSIFIC. ECONÔMICA	CÓDIGO/ANO/TIPO/NÚMERO DO PROJ. AÇÃO	DESCRIÇÃO	FORMA DE REALIZAÇÃO	FONTE DE FINANCIAMENTO		DATAS		MONTANTE PREVISTO			MONTANTE EXECUTADO			EXERC. FINANC. CEIRA ANUAL GLOBAL	EXERC. FINANC. CEIRA ANUAL GLOBAL
					AC	AA	FC	INÍCIO	FIM	ANO	ANOS SEQUENTES	TOTAL	ANOS ANTERIORES	ANO		
2.4.1.	02/020121	01	HABITAÇÃO	OUTRA	100.0	A TRANSFERIR ...	2017/01/01	2020/12/31	24.000,00	75.000,00	4.629.833,00	948.648,92	15.914,97	66,31	16,08	
		24.000,00							75.000,00	99.000,00	15.914,97	66,31	16,08			
2.4.2.	02/020121	01	ORDENAMENTO DO TERRITÓRIO	OUTRA	100.0	A TRANSFERIR ...	2017/01/01	2020/12/31	21.000,00	75.000,00	99.000,00	15.914,97	66,31	16,08		
		14.340,00							1.500,00	15.840,00	14.337,50	99,98	90,51			
2.4.3.	02/020214	01	Colecção de placas topográficas	OUTRA	100.0	A TRANSFERIR ...	2017/01/01	2020/12/31	500,00	1.500,00	2.000,00	14.337,50	99,98	90,51		
		13.840,00							997.500,00	1.164.824,00	13.837,50	99,98	99,98			
2.4.4.	02/020225	01	Recolha e tratamento de efluentes pela "Águas do Norte"	OUTRA	100.0	A TRANSFERIR ...	2017/01/01	2020/12/31	83.244,00	795.000,00	878.244,00	116.319,37	69,52	9,99		
		20.000,00							60.000,00	80.000,00	57.818,99	69,46	6,58			
2.4.4.	02/020225	01	Recolha e tratamento de lamas - ETAP'S	OUTRA	100.0	A TRANSFERIR ...	2017/01/01	2020/12/31	34.540,00	80.000,00	114.540,00	14.456,42	72,28	18,07		
		29.540,00							62.500,00	92.040,00	32.269,26	93,43	28,17			
2.4.4.	02/020225	01	Controlo processual das ETAP'S Compactas	OUTRA	100.0	A TRANSFERIR ...	2017/01/01	2020/12/31	222.881,00	1.515.000,00	1.737.881,00	11.774,70	39,86	12,79		
		222.881,00							1.515.000,00	1.737.881,00	146.704,56	65,82	8,44			
2.4.5.	02/020160	01	Abastecimento de água pela "Águas do Norte"	OUTRA	100.0	A TRANSFERIR ...	2017/01/01	2020/12/31	217.580,00	1.500.000,00	1.717.580,00	143.216,51	65,82	8,34		
		5.301,00							15.000,00	20.301,00	3.488,05	65,80	17,19			
2.4.5.	02/020225	01	Controlo de qualidade da água	OUTRA	100.0	A TRANSFERIR ...	2017/01/01	2020/12/31	276.100,00	660.000,00	936.100,00	176.285,98	63,85	18,83		
		165.100,00							375.000,00	540.000,00	109.551,58	66,39	20,25			
2.4.6.	02/020202	01	Recolha selectiva, valorização e tratamento de RSU'S pela Resinorte	OUTRA	100.0	A TRANSFERIR ...	2017/01/01	2020/12/31	91.100,00	225.000,00	316.100,00	64.999,90	71,35	20,56		
		20.000,00							60.000,00	80.000,00	1.734,50	8,67	2,17			
2.4.6.	02/020202	01	Limpex Urbana da Vila de S. João da Resqueira	OUTRA	100.0	A TRANSFERIR ...	2017/01/01	2020/12/31	4.000,00	30.000,00	34.000,00	3.966,91	99,17	11,67		
		4.000,00							30.000,00	34.000,00	3.966,91	99,17	11,67			
2.5.	02/020121	01	PROTECÇÃO DO MEIO AMBIENTE E CONSERVAÇÃO DA NATUREZA	OUTRA	100.0	A TRANSFERIR ...	2017/01/01	2020/12/31	695.735,00	1.467.000,00	2.162.735,00	588.409,23	84,57	27,21		
		569.150,00							1.054.000,00	1.623.150,00	474.510,68	83,37	29,23			
2.5.1.	02/040701	01	Subsídios a associações culturais	OUTRA	100.0	A TRANSFERIR ...	2017/01/01	2020/12/31	61.500,00	180.000,00	241.500,00	62.997,84	90,66	23,25		
		8.000,00							21.500,00	29.500,00	55.697,31	90,56	23,06			
2.5.1.	02/020216	01	Organização da Feira do Livro	OUTRA	100.0	A TRANSFERIR ...	2017/01/01	2020/12/31	499.650,00	852.500,00	1.352.150,00	7.300,50	91,26	24,75		
		10.000,00							24.000,00	34.000,00	411.512,84	82,36	30,43			
2.5.1.	02/020225	01	Organização da Festa da Criança	OUTRA	100.0	A TRANSFERIR ...	2017/01/01	2020/12/31	67.000,00	210.000,00	277.000,00	9.788,89	97,89	28,79		
		53.650,00							180.000,00	233.650,00	66.992,00	99,99	23,18			
2.5.1.	02/020225	01	Organização da Feira da Senhora do Monte	OUTRA	100.0	A TRANSFERIR ...	2017/01/01	2020/12/31	55.000,00	90.000,00	145.000,00	45.062,00	83,99	39,29		
		241.000,00							165.000,00	406.000,00	24.577,69	44,69	16,95			
2.5.1.	02/020120	01	Promoção e apoio à edição de publicações/material audiovisual	OUTRA	100.0	A TRANSFERIR ...	2017/01/01	2020/12/31	10.000,00	30.000,00	40.000,00	7.079,12	70,79	17,70		
		40.000,00							120.000,00	160.000,00	38.950,58	97,38	24,34			
2.5.1.	02/020120	01	Organização da Festa dos Saberes e Sabores do Douro	OUTRA	100.0	A TRANSFERIR ...	2017/01/01	2020/12/31	3.500,00	3.000,00	6.500,00	2.199,86	62,85	33,84		
		3.500,00							3.000,00	6.500,00	2.199,86	62,85	33,84			
2.5.1.	02/020225	01	Festa Bialnal de Sêniores	OUTRA	100.0	A TRANSFERIR ...	2017/01/01	2020/12/31	110.085,00	338.000,00	448.085,00	97.398,55	87,48	21,74		
		60.700,00							150.000,00	210.700,00	97.398,55	88,48	21,74			
2.5.2.	02/040701	01	Subsídios a associações desportivas e recreativas	OUTRA	100.0	A TRANSFERIR ...	2017/01/01	2020/12/31	15.500,00	45.000,00	60.500,00	13.556,34	87,40	22,39		
		100.0							18.500,00	20.000,00	13.556,34	87,40	22,39			
2.5.2.	02/020115	01	Organização do X Torneio Municipal de Futsal	OUTRA	100.0	A TRANSFERIR ...	2017/01/01	2020/12/31	20.500,00	45.000,00	65.500,00	1.440,53	96,04	7,20		
		500,00							1.500,00	2.000,00	12.363,46	60,31	18,88			
2.5.2.	02/020225	01	Carta Desportiva	OUTRA	100.0	A TRANSFERIR ...	2017/01/01	2020/12/31	7.585,00	45.000,00	52.585,00	6.654,40	87,73	12,65		
		2.698.413,00							7.953.500,00	10.651.913,00	1.991.256,65					

OBJECTIVO	CÓDIGO DA CLASSIFIC. ECONÓMICA	CÓDIGO/FUNO/TIPO/NÚMERO DO PROJ. ACÇÃO	DESCRIÇÃO	FORMA DE REALIZAÇÃO	FONTE DE FINANCIAMENTO		DATAS		MONTANTE PREVISTO			MONTANTE EXECUTADO			EXERC. FINAN. C/TRA ANUAL GLOBAL	EXERC. FINAN. C/TRA ANUAL GLOBAL	
					AC	AA	FC	INÍCIO	FIM	ANO	ANOS SEGUINTE	TOTAL	ANOS ANTERIORES	TOTAL			ANO
2.5.3.	02/020225	2017 A 66	VII Trilhos do Douro Triatlo	OUTRA	100.0		2017/01/01	2020/12/31	2.698.413,00	7.953.500,00	10.651.913,00	1.991.256,65	1.991.256,65	1.991.256,65	96.53	24.13	
		2017 A 67	Centro de Marcha e Corrida	OUTRA	100.0		2017/01/01	2020/12/31	1.500,00	4.500,00	6.000,00	1.447,95	1.447,95	1.447,95	90,00	22,50	
		2017 A 68	Escola Municipal de Andebol	OUTRA	100.0		2017/01/01	2020/12/31	1.000,00	3.000,00	4.000,00	382,84	382,84	382,84	48,28	12,07	
		2017 A 69	Escola Municipal de Natação	OUTRA	100.0		2017/01/01	2020/12/31	1.000,00	3.000,00	4.000,00						
		2017 A 70	O Desporto vai à Escola	OUTRA	100.0		2017/01/01	2020/12/31	1.000,00	4.500,00	4.500,00						
		2017 A 71	OUTRAS ACTIVIDADES CÍVICAS E RELIGIOSAS	OUTRA	100.0		2017/01/01	2020/12/31	16.500,00	75.000,00	91.500,00	16.500,00	16.500,00	16.500,00	100,00	18,03	
		2017 A 72	OUTRAS ACTIVIDADES CÍVICAS E RELIGIOSAS	OUTRA	100.0		2017/01/01	2020/12/31	16.500,00	75.000,00	91.500,00	16.500,00	16.500,00	16.500,00	100,00	18,03	
		2017 A 73	Subsídios a comissões fabricqueiras	OUTRA	100.0		2017/01/01	2020/12/31	553.046,00	1.251.738,00	1.804.784,00	411.466,56	411.466,56	411.466,56	74,40	22,80	
		2017 A 74	FUNÇÕES ECONÓMICAS	OUTRA	100.0		2017/01/01	2020/12/31	278.310,00	820.000,00	1.098.310,00	225.458,03	225.458,03	225.458,03	81,01	20,53	
		2017 A 75	AGRICULTURA, Pecuária, Silvicultura, Caça e Pesca	OUTRA	100.0		2017/01/01	2020/12/31	278.310,00	820.000,00	1.098.310,00	225.458,03	225.458,03	225.458,03	81,01	20,53	
3.	02/020216	2017 A 76	Organização da Vinícola/Festa Fombalina 2017	OUTRA	100.0		2017/01/01	2020/12/31	262.510,00	625.000,00	887.510,00	212.684,58	212.684,58	212.684,58	81,02	23,56	
		2017 A 77	Subsídios a associações de agricultores de caça e pesca	OUTRA	100.0		2017/01/01	2020/12/31	11.800,00	30.000,00	41.800,00	11.800,00	11.800,00	11.800,00	100,00	28,23	
		2017 A 78	Apoio ao cooperativismo	OUTRA	100.0		2017/01/01	2020/12/31	3.580,00	15.000,00	18.580,00	973,45	973,45	973,45	27,81	0,63	
		2017 A 79	Fiscalização cinegética	OUTRA	100.0		2017/01/01	2020/12/31	500,00	15.000,00	15.500,00	15.500,00	15.500,00	15.500,00	100,00	0,63	
		2017 A 80	TURISMO	OUTRA	100.0		2017/01/01	2020/12/31	26.486,00	172.238,00	198.724,00	12.960,70	12.960,70	12.960,70	48,93	6,52	
		2017 A 81	Participação em feiras temáticas	OUTRA	100.0		2017/01/01	2020/12/31	26.486,00	172.238,00	198.724,00	12.960,70	12.960,70	12.960,70	48,93	6,52	
		2017 A 82	Promoção de Património Natural	OUTRA	35.0	85.0	2017/01/01	2020/12/31	24.650,00	60.000,00	84.650,00	12.960,70	12.960,70	12.960,70	52,58	15,31	
		2017 A 83	OUTRAS FUNÇÕES ECONÓMICAS	OUTRA	100.0		2017/01/01	2020/12/31	112.238,00	259.500,00	371.736,00	507,750,00	507,750,00	507,750,00	69,71	34,08	
		2017 A 84	Projecto "Pesqueira Empreende"	OUTRA	100.0		2017/01/01	2020/12/31	248.250,00	259.500,00	507.750,00	173.047,83	173.047,83	173.047,83	69,71	34,08	
		2017 A 85	Empreendedorismo e Joens IN	OUTRA	100.0		2017/01/01	2020/12/31	42.000,00	259.500,00	301.500,00	173.047,83	173.047,83	173.047,83	69,71	34,08	
4.	02/020210	2017 A 86	Apoio ao associativismo comercial	OUTRA	100.0		2017/01/01	2020/12/31	1.500,00	150.000,00	151.500,00	37.000,00	37.000,00	37.000,00	88,10	19,27	
		2017 A 87	Compensação Financeira Carreira Pública	OUTRA	100.0		2017/01/01	2020/12/31	18.500,00	30.000,00	48.500,00	753,00	753,00	753,00	50,20	12,55	
		2017 A 88	OUTRAS FUNÇÕES	OUTRA	100.0		2017/01/01	2020/12/31	186.100,00	75.000,00	261.100,00	18.147,87	18.147,87	18.147,87	98,10	19,41	
		2017 A 89	OPERAÇÕES DA DIVIDA AUTÁRQUICA	OUTRA	100.0		2017/01/01	2020/12/31	790.320,00	2.520.850,00	3.311.170,00	117.146,36	117.146,36	117.146,36	62,95	62,95	
		2017 A 90	OPERAÇÕES DA DIVIDA AUTÁRQUICA	OUTRA	100.0		2017/01/01	2020/12/31	66.710,00	333.550,00	400.260,00	782.315,36	782.315,36	782.315,36	99,99	23,63	
		2017 A 91	PAM - Fundo de Apoio Municipal	OUTRA	100.0		2017/01/01	2020/12/31	66.710,00	333.550,00	400.260,00	66.706,00	66.706,00	66.706,00	99,99	16,67	
		2017 A 92	OPERAÇÕES DA DIVIDA AUTÁRQUICA	OUTRA	100.0		2017/01/01	2020/12/31	66.710,00	333.550,00	400.260,00	66.706,00	66.706,00	66.706,00	99,99	16,67	
		2017 A 93	TRANSFERÊNCIAS ENTRE ADMINISTRAÇÕES	OUTRA	100.0		2017/01/01	2020/12/31	723.610,00	2.187.300,00	2.910.910,00	715.609,36	715.609,36	715.609,36	96,89	24,58	
		2017 A 94	TRANSFERÊNCIAS DE CAPITAL PARA MAGOSEL DO DOURO	OUTRA	100.0		2017/01/01	2020/12/31	34.637,00	103.911,00	138.548,00	34.637,00	34.637,00	34.637,00	100,00	25,00	
		2017 A 95	TRANSFERÊNCIAS DE CAPITAL PARA MAGOSEL DO DOURO	OUTRA	100.0		2017/01/01	2020/12/31	688.973,00	2.083.389,00	2.772.362,00	680.972,36	680.972,36	680.972,36	98,84	24,56	
4.1.	02/08050102	2017 A 96	TRANSFERÊNCIAS DE CAPITAL PARA CASTRINHEIRO DO SUL	OUTRA	100.0		2017/01/01	2020/12/31	47.728,00	143.181,00	190.909,00	47.728,00	47.728,00	47.728,00	100,00	25,00	
		2017 A 97	TRANSFERÊNCIAS DE CAPITAL PARA ERVEDOSA DO DOURO	OUTRA	100.0		2017/01/01	2020/12/31	85.889,00	298.137,00	384.026,00	85.882,36	85.882,36	85.882,36	99,99	23,36	
		2017 A 98	TRANSFERÊNCIAS DE CAPITAL PARA PAREDES DA BEIRA	OUTRA	100.0		2017/01/01	2020/12/31	58.930,00	176.790,00	235.720,00	58.930,00	58.930,00	58.930,00	100,00	25,00	
		2017 A 99	TRANSFERÊNCIAS DE CAPITAL PARA RÍOADES	OUTRA	100.0		2017/01/01	2020/12/31	54.785,00	164.355,00	219.140,00	54.785,00	54.785,00	54.785,00	100,00	25,00	
		2017 A 100	TRANSFERÊNCIAS DE CAPITAL PARA SOUTELO DO DOURO	OUTRA	100.0		2017/01/01	2020/12/31	46.430,00	139.290,00	185.720,00	46.430,00	46.430,00	46.430,00	100,00	25,00	
		2017 A 101	TRANSFERÊNCIAS DE CAPITAL PARA VALE DE FIGUEIRA	OUTRA	100.0		2017/01/01	2020/12/31	52.108,00	156.321,00	208.429,00	52.108,00	52.108,00	52.108,00	100,00	25,00	
		2017 A 102	TRANSFERÊNCIAS DE CAPITAL PARA VALONGO DOS AZEITES	OUTRA	100.0		2017/01/01	2020/12/31	23.552,00	70.656,00	94.208,00	23.552,00	23.552,00	23.552,00	100,00	25,00	
		2017 A 103	TRANSFERÊNCIAS DE CAPITAL PARA UNIÃO D. FREGUESIAS DE S. JOÃO DA PESQUEIRA	OUTRA	100.0		2017/01/01	2020/12/31	144.741,00	434.223,00	578.965,00	144.741,00	144.741,00	144.741,00	100,00	25,00	
		2017 A 104	TRANSFERÊNCIAS DE CAPITAL PARA UNIÃO DE FREGUESIAS DE TRAVÔES E ESPINHOSA	OUTRA	100.0		2017/01/01	2020/12/31	96.212,00	213.636,00	309.848,00	96.212,00	96.212,00	96.212,00	100,00	31,05	
		2017 A 105	TRANSFERÊNCIAS DE CAPITAL PARA UNIÃO DE FREGUESIAS DE VILAROUCELO E PEREIRO	OUTRA	100.0		2017/01/01	2020/12/31	64.098,00	192.291,00	256.392,00	64.098,00	64.098,00	64.098,00	100,00	25,00	
4.2.	02/08050102	2017 A 106	TRANSFERÊNCIAS DE CAPITAL PARA UNIÃO DE FREGUESIAS DE VILAROUCELO E PEREIRO	OUTRA	100.0		2017/01/01	2020/12/31	4.047.579,00	11.739.568,00	15.787.167,00	3.197.863,36	3.197.863,36	3.197.863,36	96,53	24,13	
		2017 A 107	TRANSFERÊNCIAS DE CAPITAL PARA UNIÃO DE FREGUESIAS DE VILAROUCELO E PEREIRO	OUTRA	100.0		2017/01/01	2020/12/31	4.047.579,00	11.739.568,00	15.787.167,00	3.197.863,36	3.197.863,36	3.197.863,36	96,53	24,13	

OBJECTIVO	CÓDIGO DA CLASSIFIC. ECONÓMICA	CÓDIGO/ANO/TIPO/NÚMERO DO PROJ. ACÇÃO	DESCRIÇÃO	FORMA DE REALIZAÇÃO	FONTE DE FINANCIAMENTO		DATPS		MONTANTE PREVISTO			MONTANTE EXECUTADO			EXEC. FINAN. ANUAL % (a)	EXEC. FINAN. GLOBAIS % (b)
					AC	EA	PC	FC	ANO	INICIO	FIM	ANO	ANOS SEQUINTE	TOTAL		
	02/04010201	0112	Transferências de capital para a Fundação Museu do Douro Transferências de capital para a A.M.V.D.S.	OUTRA OUTRA	100.0	100.0	2017/01/01	2020/12/31	4.047.579,00	11.739.588,00	15.787.157,00	3.197.863,36	3.197.863,36			
	02/04050104	0113							13.500,00	40.500,00	54.000,00	6.506,00	6.506,00			
									4.062.079,00	11.834.088,00	15.896.157,00	3.204.369,36	3.204.369,36		78.88	
									TOTAL GERAL						20.16	

Anotações

- a) Execução Financeira Anual = (Executado no Ano * 100) / Previsto no Ano
- b) Execução Financeira Global = (Total Executado * 100) / (Realizado em Anos Anteriores + Total Previsto)

Em ____ de _____ de _____

Em ____ de _____ de _____

RESUMO DOS FLUXOS DE CAIXA

ENTIDADE MSJPESQUEIRA

MUNICÍPIO DE S. JOÃO DA PESQUEIRA

ANO

2017

PAG. 1

Recbimentos		Pagamentos	
Saldo da gerência anterior		73.647,96	
Execução orçamental	29.789,39		6.262.083,69
Operações de tesouraria	43.858,57		2.706.588,69
Receitas orçamentais		8.956.027,41	
Correntes	8.152.995,12		475.792,96
Capital	802.950,00		69.030,37
Outras	82,29		
Operações de tesouraria		483.820,34	
Total		9.513.495,71	9.513.495,71

ORGÃO EXECUTIVO
Em ___ de ___ de ___

ORGÃO DELIBERATIVO
Em ___ de ___ de ___

F L U X O S D E C A I X A

ENTIDADE MSJPESQUEIRA
PERÍODO 2017/01/01 A 2017/12/31

MUNICÍPIO DE S. JOÃO DA PESQUEIRA

ANO 2017
Pág. 1

R E C E B I M E N T O S		73.647,96
SALDO DA GERÊNCIA ANTERIOR		
EXECUÇÃO ORÇAMENTAL		
OPERAÇÕES DE TESOURARIA		
RECEITAS ORÇAMENTAIS		
01	IMPOSTOS DIRECTOS	29.789,39
0102	OUTROS	43.858,57
010202	IMPOSTO MUNICIPAL SOBRE IMÓVEIS	831.133,40
010203	IMPOSTO ÚNICO DE CIRCULAÇÃO	831.133,40
010204	IMPOSTO MUNICIPAL SOBRE AS TRANSMISSÕES ONEROSAS DE IMÓVEIS	414.314,12
010205	DERRAMA	122.261,77
02	IMPOSTOS INDIRECTOS	188.481,89
0202	OUTROS	106.075,62
020206	IMPOSTOS INDIRECTOS ESPECÍFICOS DAS AUTARQUIAS LOC	24.791,89
02020601	Mercados e Feiras	24.791,89
02020699	Outros	24.787,89
04	TAXAS, MULTAS E OUTRAS PENALIDADES	4,00
0401	TAXAS	4,00
040123	TAXAS ESPECÍFICAS DAS AUTARQUIAS LOCAIS	192.230,46
04012301	Mercados e Feiras	178.689,22
04012302	Loteamentos e Obras	621,40
04012303	Ocupação de Via Pública	24.945,23
04012306	Saneamento	2.455,90
04012399	Outras	139.048,21
0401239902	Taxa pela emissão do certificado de registro	11.618,48
0401239999	Outras	46,14
0402	MULTAS E OUTRAS PENALIDADES:	11.572,34
040201	JUROS DE MORA	13.541,24
040202	JUROS COMPENSATÓRIOS	13.358,55
05	RENDIMENTOS DE PROPRIEDADE	182,69
0502	JUROS - SOCIEDADES FINANCEIRAS	434.297,46
050201	BANCOS E OUTRAS INSTITUIÇÕES FINANCEIRAS	3,25
0507	DIVIDENDOS E PARTICIPAÇÕES NOS LUCROS DE SOCIEDADE	3,25
050702	Empresas públicas municipais e intermunicipais	3.324,20
0510	RENDAS	3.324,20
051005	BENS DE DOMÍNIO PÚBLICO	430.970,01
05100501	Rendas de concessão	430.970,01
06	TRANSFERÊNCIAS CORRENTES	5.914.069,91
0603	ADMINISTRAÇÃO CENTRAL	430.970,01
060301	ESTADO	5.914.069,91
06030101	Fundo de Equilíbrio Financeiro	5.710.159,55
06030102	Fundo Social Municipal	5.332.570,94
06030103	Participação fixa no IRS	219.183,00
06030199	Outras	101.326,00
0603019903	IFAP - SAPADORES FLORESTAIS	57.079,61
0603019999	OUTRAS	37.254,00
060307	SERVIÇOS E FUNDOS AUTÓNOMOS	19.825,61
06030701	IEFF	203.910,36
0603070101	CONTRATO EMPREGO INSERÇÃO +	67.347,93
06030702	DREN	67.347,93
0603070201	PROGRAMA DE EXPANSÃO E DESENVOLVIMEN.DA EDUCAÇÃO PRÉ-ESCOLAR	136.562,43
0603070202	PROGRAMA ACTIVIDADES DE ENRIQUECIMENTO CURRICULAR PRÉ-ESCOLA	10.184,40
0603070203	PROGRAMA DE GENERALIZAÇÃO DO FORNECIMENTO DE REFEIÇÕES ESCOL	33.557,65
0603070299	OUTROS	72.613,00
07	VENDA DE BENS E SERVIÇOS CORRENTES	20.207,38
0701	VENDA DE BENS	612.510,11
070103	PUBLICAÇÕES E IMPRESSOS	404.263,39
070108	MERCADORIAS	275,82
		403.927,60

R E C E B I M E N T O S

07010801	Água	401.107,70
07010802	Outros	1.819,90
070199	OUTROS	1.059,97
0702	SERVIÇOS	185.082,63
070201	ALUGUER DE ESPAÇOS E EQUIPAMENTOS	221,00
070208	SERVIÇOS SOCIAIS, RECREATIVOS, CULTURAIS E DESPORT	29.436,30
07020802	Serviços recreativos	85,00
07020803	Serviços culturais	3.680,50
07020804	Serviços desportivos	25.670,80
070209	SERVIÇOS ESPECÍFICOS DAS AUTARQUIAS	155.425,33
07020901	Saneamento	25.075,17
07020902	Resíduos Sólidos	119.897,23
07020904	Trabalhos por Conta de Particulares	834,98
07020905	Cemitérios	5.800,00
07020906	Mercados e Feiras	61,95
07020908	Parques de Campismo	3.755,00
0703	RENDAS	23.164,09
070301	HABITAÇÕES	21.620,44
070302	EDIFÍCIOS	1.543,65
08	OUTRAS RECEITAS CORRENTES	143.961,89
0801	OUTRAS	143.961,89
080199	Diversas	143.961,89
08019999	Diversas	41.755,25
09	VENDEAS DE BENS DE INVESTIMENTO	38.903,25
0901	TERRENOS	19.210,00
090101	SOCIEDADES E QUASE-SOCIEDADES NÃO FINANCEIRAS	19.693,25
090110	FAMÍLIAS	2.852,00
0904	OUTROS BENS DE INVESTIMENTO	2.852,00
090401	SOCIEDADES E QUASE-SOCIEDADES NÃO FINANCEIRA	2.852,00
09040103	Outros	2.852,00
10	TRANSFERÊNCIAS DE CAPITAL	760.583,59
1003	ADMINISTRAÇÃO CENTRAL	758.330,20
100301	ESTADO	592.372,00
10030101	Fundo de Equilíbrio Financeiro (Capital)	592.372,00
100307	ESTADO - PARTICIPAÇÃO COMUNITÁRIA EM PROJETOS CO-FINANCIAD	165.958,20
10030701	FEDER	165.958,20
1009	RESTO DO MUNDO	2.253,39
100901	UNIÃO EUROPEIA - INSTITUIÇÕES	2.253,39
11	ATIVOS FINANCEIROS	611,16
1106	EMPRÉSTIMOS A MÉDIO E LONGO PRAZOS	611,16
110601	SOCIEDADES E QUASE-SOCIEDADES NÃO FINANCEIRA	611,16
15	REPOSIÇÕES NÃO ABATIDAS NOS PAGAMENTOS	82,29
1501	REPOSIÇÕES NÃO ABATIDAS NOS PAGAMENTOS	82,29
150101	REPOSIÇÕES NÃO ABATIDAS NOS PAGAMENTOS	82,29
TOTAL DAS RECEITAS CORRENTES.....		8.152.995,12
TOTAL DAS RECEITAS DE CAPITAL.....		802.950,00
TOTAL DE OUTRAS RECEITAS.....		82,29
OPERAÇÕES DE TESOURARIA.....		82,29
TOTAL		483.820,34
		9.513.495,71

P A G A M E N T O S

DESPESAS ORÇAMENTAIS		8.429,64	8.429,64
01	ASSEMBLEIA MUNICIPAL		
01	DESPESAS COM O PESSOAL		8.429,64
01	ABONOS VARIÁVEIS OU EVENTUAIS		8.429,64
01	AJUDAS DE CUSTO		1.179,38
01	OUTROS SUPLEMENTOS E PRÊMIOS		7.250,26

P A G A M E N T O S

		8.960.242,74	7.250,26
01	Outros		
02	CÂMARA MUNICIPAL E SERVIÇOS MUNICIPAIS		
02	DESPESAS COM O PESSOAL		
02	REMUNERAÇÕES CERTAS E PERMANENTES		2.319.564,53
02	Titulares de órgãos de soberania e membros de órgão		1.884.018,19
02	Pessoal em regime de contrato de trabalho por temp		106.452,88
02	Pessoal em funções		701.612,16
02	Recrutamento de pessoal para novos postos de traba		684.951,64
02	Pessoal em regime de contrato de trabalho a termo		16.660,52
02	Pessoal em funções		184.899,10
02	Recrutamento de pessoal para novos postos de traba		106.777,98
02	Pessoal em regime de tarefa ou avença		78.121,12
02	PESSOAL EM QUALQUER OUTRA SITUAÇÃO		590.335,08
02	REPRESENTAÇÃO		53.922,71
02	SUBSÍDIO DE REFEIÇÃO		29.011,00
02	Pessoal dos quadros		71.149,44
02	Pessoal em qualquer outra situação		51.038,87
02	Membros dos órgãos autárquicos		16.990,57
02	SUBSÍDIOS DE FÉRIAS E NATAL		3.120,00
02	Pessoal dos quadros		146.635,82
02	Pessoal em qualquer outra situação		118.468,49
02	ABONOS VARIÁVEIS OU EVENTUAIS		28.167,33
02	HORAS EXTRAORDINÁRIAS		48.300,19
02	AJUDAS DE CUSTO		32.234,15
02	ABONO PARA FALHAS		8.972,10
02	OUTROS SUPLEMENTOS E PRÊMIOS		3.003,00
02	Outros		4.090,94
02	SECURANÇA SOCIAL		4.090,94
02	ENCARGOS COM A SAÚDE		387.246,15
02	OUTROS ENCARGOS COM A SAÚDE		32.391,83
02	SUBSÍDIO FAMILIAR A CRIANÇAS E JOVENS		32.027,20
02	CONTRIBUIÇÕES PARA A SEGURANÇA SOCIAL		3.298,84
02	ASSISTÊNCIA NA DOENÇA DOS FUNCIONÁRIOS PÚBLICOS		298.978,27
02	SECURANÇA SOCIAL DOS FUNCIONÁRIOS PÚBLICOS		157,50
02	Caixa Geral de Aposentações		264.832,61
02	Regime Geral		189.335,85
02	SECURANÇA SOCIAL - REGIME GERAL		75.496,76
02	OUTRAS PENSÕES		33.988,16
02	SEGUROS		5.880,95
02	Seguros de acidentes de trabalho e doenças profiss		14.669,06
02	AQUISIÇÃO DE BENS E SERVIÇOS		14.669,06
02	MATÉRIAS-PRIMAS E SUBSIDIÁRIAS		3.474.118,81
02	COMBUSTÍVEIS E LUBRIFICANTES		540.999,19
02	Gasolina		4,94
02	Gasóleo		156.915,08
02	Outros		493,19
02	LIMPEZA E HIGIENE		90.123,43
02	VESTUÁRIO E ARTIGOS PESSOAIS		66.298,46
02	MATERIAL DE ESCRITÓRIO		1.514,47
02	PRÊMIOS, CONDECORAÇÕES E OFERTAS		3.344,97
02	MERCADORIAS PARA VENDA		12.878,72
02	Água		1.440,53
02	MATERIAL DE EDUCAÇÃO, CULTURA E RECREIO		143.216,51
02	OUTROS BENS		143.216,51
02	AQUISIÇÃO DE SERVIÇOS		61.433,82
02	ENCARGOS DE INSTALAÇÕES		160.250,15
02	LIMPEZA E HIGIENE		2.933.119,62
02	Conservação de bens		461.843,41
02	COMUNICAÇÕES		72.813,96
02	TRANSPORTES		133.479,72
02	SEGUROS		43.556,40
02	DESLOCAÇÕES E ESTADAS		422.166,33
02			35.850,00
02			838,08

P A G A M E N T O S

02	020214	ESTUDOS, PARECERES, PROJECTOS E CONSULTADORIA	13.837,50
02	020215	FORMAÇÃO	10.039,96
02	020216	SEMINÁRIOS, EXPOSIÇÕES E SIMILARES	371.896,36
02	020217	PUBLICIDADE	30.830,59
02	020219	ASSISTÊNCIA TÉCNICA	117.890,23
02	020220	OUTROS TRABALHOS ESPECIALIZADOS	182.318,00
02	020224	ENCARGOS DE COBRANÇA DE RECEITAS	17.718,50
02	020225	Outros serviços	1.118.048,58
02	03	JUROS E OUTROS ENCARGOS	14.681,37
02	0301	JUROS DA DÍVIDA PÚBLICA	11.707,56
02	030103	SOCIEDADES FINANCEIRAS - RANGOS E OUTRAS INSTITUIÇ	11.707,56
02	03010302	EMPRESTIMOS DE MÉDIO E LONGO PRAZOS	11.707,56
02	0306	OUTROS ENCARGOS FINANCEIROS	11.707,56
02	030601	OUTROS ENCARGOS FINANCEIROS	11.707,56
02	04	TRANSFERÊNCIAS CORRENTES	2.973,81
02	0401	SOCIEDADES E QUASE-SOCIEDADES NÃO FINANCEIRAS	2.973,81
02	040102	PRIVADAS	428.571,33
02	04010201	Fundação Museu do Douro	6.506,00
02	0405	ADMINISTRAÇÃO LOCAL	6.506,00
02	040501	CONTINENTE	10.564,50
02	04050102	Freguesias	10.564,50
02	04050104	Associações de Municípios	4.000,00
02	0407	INSTITUIÇÕES SEM FINS LUCRATIVOS	6.564,50
02	040701	INSTITUIÇÕES SEM FINS LUCRATIVOS	256.441,59
02	0408	FAMÍLIAS	155.059,24
02	040802	OUTRAS	155.059,24
02	06	OUTRAS DESPESAS CORRENTES	16.718,01
02	0602	DIVERSAS	16.718,01
02	060201	IMPOSTOS E TAXAS	2.542,92
02	060203	OUTRAS	14.175,09
02	06020301	Outras Restituições	10.166,91
02	06020305	Outras	4.008,18
02	07	AQUISIÇÃO DE BENS DE CAPITAL	1.353.316,40
02	0701	INVESTIMENTOS	1.353.316,40
02	070101	TERRENOS	70.087,50
02	070103	EDIFÍCIOS	143.641,32
02	07010305	ESCOLAS	19.383,18
02	07010307	OUTROS	124.258,14
02	070104	CONSTRUÇÕES DIVERSAS	799.703,88
02	07010401	Viadutos, Arruamentos e Obras Complementares	282.033,20
02	07010402	Sistemas de drenagem de águas residuais	7.398,50
02	07010403	Estações de tratamento de águas residuais	3.403,41
02	07010404	Iluminação pública	37.274,02
02	07010406	Instalações desportivas e recreativas	45.334,82
02	07010408	Viação rural	276.338,03
02	07010409	Sinalização e trânsito	22.477,30
02	07010413	Outros	125.544,60
02	070106	MATERIAL DE TRANSPORTE	15.707,67
02	07010602	Outro	15.707,67
02	070107	EQUIPAMENTO DE INFORMÁTICA	15.707,67
02	070108	SOFTWARE INFORMÁTICO	47.018,72
02	070109	EQUIPAMENTO ADMINISTRATIVO	42.072,31
02	070110	EQUIPAMENTO BÁSICO	50.653,85
02	07011001	Equipamento de recolha de resíduos	39.952,70
02	07011002	Outro	9.939,63
02	070111	FERRAMENTAS E UTENSÍLIOS	30.013,07
02	070113	INVESTIMENTOS INCORPÓREOS	1.926,18
02	070115	OUTROS INVESTIMENTOS	41.205,00
02	08	TRANSFERÊNCIAS DE CAPITAL	101.347,27
02	0801	SOCIEDADES E QUASE-SOCIEDADES NÃO FINANCEIRAS	781.045,29
02	080102	PRIVADAS	37.000,00
02	0805	ADMINISTRAÇÃO LOCAL	37.000,00
02	080501	CONTINENTE	709.103,36
02	08050102	Outros	709.103,36

P A G A M E N T O S

02	08050102	Freguesias	709.103,36
02	0807	INSTITUIÇÕES SEM FINS LUCRATIVOS	34.941,93
02	080701	INSTITUIÇÕES SEM FINS LUCRATIVOS	34.941,93
02	09	ATIVOS FINANCEIROS	66.706,00
02	0908	UNIDADES DE PARTICIPAÇÃO	66.706,00
02	090802	SOCIEDADES E QUASE-SOCIEDADES NÃO FINANCEIRAS - PÚB	66.706,00
02	10	PASSIVOS FINANCEIROS	505.521,00
02	1006	EMPÉSTIMOS A MÉDIO E LONGO PRAZOS	505.521,00
02	100603	SOCIEDADES FINANCEIRAS - BANCOS E OUTRAS INSTITUI	505.521,00
		TOTAL DAS DESPESAS CORRENTES	6.262.083,69
		TOTAL DAS DESPESAS DE CAPITAL	2.706.588,69
		OPERAÇÕES DE TESOURARIA	
		SALDO PARA A GERÊNCIA SEGUINTE	475.792,96
		EXECUÇÃO ORÇAMENTAL	69.030,37
		OPERAÇÕES DE TESOURARIA	
		TOTAL	17.144,42
			51.885,95

Em _____ de _____

ORGÃO EXECUTIVO

Em _____ de _____

ORGÃO DELIBERATIVO

CONTAS DE ORDEM

ENTIDADE MSJPESQUEIRA

MUNICIPIO DE S. JOÃO DA PESQUEIRA

Período: 2017/01/02 a 2017/12/31

ANO 2017
PAG. 1

Código	Descrição	Valores	Código	Descrição	Valores
	SALDO DA GERÊNCIA ANTERIOR	15.621,68		GARANTIAS E CAUÇÕES ACIONADAS	57.450,28
	GARANTIAS E CAUÇÕES RECIBOS PARA COBRANÇA	15.621,68		GARANTIAS E CAUÇÕES DEVOLVIDAS	
	GARANTIAS E CAUÇÕES PRESTADAS	58.715,46		RECEITA VIRTUAL COBRADA	
	RECEITA VIRTUAL LIQUIDADADA			RECEITA VIRTUAL ANULADA	
				SALDO PARA A GERENCIA SEGUINTE	
				GARANTIAS E CAUÇÕES RECIBOS PARA COBRANÇA	16.886,86
	Total geral	74.337,14		Total geral	74.337,14

Em _____ de _____ de _____

Em _____ de _____ de _____

ENTIDADE		OPERAÇÕES DE TESOUREARIA				ANO	PAGINA
MSJPESQUEIRA		Período: 2017/01/01 a 2017/12/31				2017	1
COD. CONTA	TERCEIRO	DESIGNAÇÃO	SALDO DA GERÊNCIA ANTERIOR		MOVIMENTO ANUAL		SALDO PARA A GERÊNCIA SEGUINTE
			DEVEDOR	CREDOR	DEBITO	CREDITO	
21							
21.7		CLIENTES/CONTRIBUÍNTES/UTENTES		5.781,56	45,00	365,00	6.101,56
21.7.3	28	CAUÇÕES DE ÁGUA		5.781,56	45,00	365,00	6.101,56
	110	DOUROBRAS - OBRAS DO DOURO, S.A.		2.226,56			2.226,56
	306	JOSÉ MANUEL BALDROGA MORAIS		2,99			2,99
	336	CAIXA CREDITO AGRICOLA MUTUO		5,98			5,98
	387	JORGE ADELINO FERREIRA FIDALGO		2,99			2,99
	390	MANUEL DUARTE BERNARDO		2,99			2,99
	411	JOÃO SANTOS ALMEIDA		2,99			2,99
	473	Luis Augusto Costa		2,99			2,99
	504	ANTÓNIO LUIS MORGADO COSTA		2,99			2,99
	577	CARDOSO E CARDOSO, LDA.		2,99			2,99
	588	QUINTA DO BARÃO DE CASAIS DO DOURO - SOC.AGRICOLA, LDA		5,98			5,98
	620	ABILIO DE JESUS AMARAL		2,99			2,99
	629	TRANSPORTES E MATERIAIS DE CONSTRUCAO PEREIRO,LDA		2,99			2,99
	650	JOAO AUGUSTO PINTO AVELEIRA & FILHOS, LDA.		5,98			5,98
	670	JOAO ANTONIO SAMPAIO ESPIRITO S.ANTO		2,99			2,99
	676	JOAC MANUEL VEIGA		2,99			2,99
	691	PRORURAL-PRODUTOS AGRICOLAS, LD*		2,99			2,99
	711	JUNTA DE FREGUESIA DE CASTANHEIRO DO SUL		2,99			2,99
	721	ANTÓNIO FERREIRA FERNANDES		2,99			2,99
	722	MANUEL ANTONIO COELHO MOREIRA SANTOS		2,99			2,99
	723	HUGO RAFAEL FERREIRA RAMOS		2,99			2,99
	724	ARMANDO MANUEL SAIZEDAS HELENA		2,99			2,99
	725	FRANCISCO LIMA DA COSTA PINTO		2,99			2,99
	727	JOSÉ MANUEL CORREIA LOPES		2,99			2,99
	741	CASA REGIONAL O FORNO DA DEVEISA, RESTAURANTE, LD*		2,99			2,99
	745	JOSÉ MANUEL FIGUEIREDO OSÓRIO		2,99			2,99
	753	MANUEL ANTONIO PACHECO AGUIAR		5,98			5,98
	759	LUIZ MIGUEL ROSA OLIVEIRA		2,99			2,99
	760	MANUEL ROMÃO MAGALHÃES DA FONSECA		2,99			2,99
	766	VITOR MANUEL VENTURA DE OLIVEIRA		2,99			2,99
	767	ANTÓNIO MARIA DOS SANTOS		2,99			2,99
	791	FRANCISCO ADERITO DE ALMEIDA		2,99			2,99
	804	EDUARDO MANUEL COSTA FONSECA		2,99			2,99
	822	Luis Filipe Cardoso Teixeira		2,99			2,99
	831	MANUEL JOSÉ SANTOS MACEDO		2,99			2,99
	849	CARLOS ALBERTO OLIVEIRA SANTOS		2,99			2,99
	862	ANTÓNIO CELESTINO CORDEIRO TAVARES		2,99			2,99
	899	JOSÉ MANUEL MARTINS		2,99			2,99
	919	PRECIOSA PATRICIA TRINDADE MORGADO		2,99			2,99
	920	Maria Adelaide Ladeiras Gregorio Rodrigues		2,99			2,99
	926	SOTERO AUGUSTO DONAS BOTTO FERNANDO		8,97			8,97
	928	MARIA LEONOR ESTEVES CAMILO		2,99			2,99
	940	MANUEL JOÃO DA SILVA FERZAZ		2,99			2,99
	941	ANTÓNIO FERNANDO PINHEIRO		2,99			2,99
	945	PAULO JORGE DO NASCIMENTO CORREIA		5,98			5,98
	948	ANTÓNIO SEBASTIÃO CARRILHO		2,99			2,99
	949	LUIZ DE JESUS CARDOSO		2,99			2,99
	950	Jorge Manuel Lemos		2,99			2,99
	952	CONDOMINIO DO "EDIFICIO TITANIC"		2,99			2,99
	953	MARIA TERESA FERNANDES FENHA PEGO		2,99			2,99
	954	MANUEL ALMEIDA LOURENÇO		2,99			2,99
	958	CARLOS ALBERTO DOS SANTOS		2,99			2,99
	959	JOAO NASCIMENTO LIMA COSTA		2,99			2,99
	960	MANUEL JOAQUIM DIAS DANTAS		2,99			2,99
	962	NORBERTO JOSÉ FONTES		2,99			2,99
	964	MARIA DA LUZ PINTO PINA		2,99			2,99
		A TRANSPORTAR ...		2.226,56			2.226,56

ENTIDADE		OPERAÇÕES DE TESOUREARIA				DATA	ANO	PAGINA
MSJESQUEIRA		Período: 2017/01/01 a 2017/12/31				2018/02/27	2017	2
COD. CONTA	TERCEIRO	DBSIGNAÇÃO	SALDO DA GERÊNCIA ANTERIOR		MOVIMENTO ANUAL		SALDO PARA A GERÊNCIA SEGUINTE	
			DEVEDOR	CRETOR	DEBITO	CREDITO		
		TRANSPORTE ...		2.226,56			2.226,56	
967		EDITE DA PIEDADE CORREIA DA FONTE		2,99			2,99	
968		Jorge Miguel Saraiva Ramos		5,98			5,98	
969		Fernando Augusto Pereira Helena		2,99			2,99	
970		ANTÔNIO JÚLIO DA ASSUNÇÃO AGUIAR		2,99			2,99	
972		MARCOLINO AUGUSTO FERNANDES		2,99			2,99	
973		MARIA DE LURDES SILVA		2,99			2,99	
974		RUI BALTAZAR GOUVEIA BARRELEIRO		2,99			2,99	
975		ANTÔNIO LUÍS MATA DA ANUNCIÇÃO		2,99			2,99	
978		JOÃO MANUEL SANTAS NOITES VIEIRA		2,99			2,99	
981		MANUEL JOÃO FORMOSO		2,99			2,99	
982		João de Jesus Aveilino		2,99			2,99	
983		NUNO ANDRE FERREIRA RAMOS		11,96			11,96	
988		DANIEL FERNANDO OLIVEIRA PONCIANO		2,99			2,99	
989		Armando Jesus Tavares Fonseca		2,99			2,99	
991		MARIA NATÁLIA MATEUS VICENTE FONSECA		2,99			2,99	
996		Felíssima da Conceição		2,99			2,99	
998		MANUEL FRANCISCO NATARIO PEREIRA		2,99			2,99	
999		Abílio Augusto Sobral Frias		2,99			2,99	
1000		ANTÔNIO MANUEL CAMPOS		2,99			2,99	
1001		MANUEL JOÃO PEREIRA MARQUES		2,99			2,99	
1002		SEBASTIÃO TIAGO CARVALHO		5,98			5,98	
1004		CARLOS MANUEL VEIGA CALALHO		2,99			2,99	
1005		MARIA HELENA DE SOUSA FIGUEIREDO		2,99			2,99	
1008		MARIA HELENA SOARES ASSUNÇÃO VILA REAL		2,99			2,99	
1009		JOSE MANUEL VENTURA NATARIO		2,99			2,99	
1010		AMÂNDIO ARTUR FERNANDES SALTA		2,99			2,99	
1011		Lemos & Van Zeller Lda.		2,99			2,99	
1017		PATRICIA RAQUEL COSTA DIAS DA MATA		2,99			2,99	
1021		Maria Carmo Azevedo Gomes Dias		2,99			2,99	
1022		Antônio Emílio Rocha		2,99			2,99	
1023		Joaquim Pereira Fonseca		2,99			2,99	
1026		PAULO JORGE RODRIGUES DA COSTA		2,99			2,99	
1028		MIQUELINA ROSA		2,99			2,99	
1030		JOÃO CARLOS ESPANHOL ESTEVES		14,95			14,95	
1031		JOSÉ BENJAMIM MORGADO MARTINHO		2,99			2,99	
1035		MANUEL DOS SANTOS ARAÚJO RODRIGUES		2,99			2,99	
1037		MANUEL ANTONIO LADEIRAS		2,99			2,99	
1038		ANTÔNIO NASCIMENTO CATARINO		2,99			2,99	
1039		MARIA CLARA DOS SANTOS ILDEFONSO		2,99			2,99	
1040		ANTONIO FERNANDO JESUS DOS SANTOS		5,98			5,98	
1043		JOSÉ MANUEL FERNANDES DE OLIVEIRA		2,99			2,99	
1044		GUSTAVO JORGE DE MENESES RODRIGUES		2,99			2,99	
1045		EDUARDO DOS ANJOS BARTOLOMEU		2,99			2,99	
1046		Sandra Maria Carvalho Fernandes		2,99			2,99	
1050		SEBASTIAO JOSE DA COSTA PINTO		2,99			2,99	
1051		JOÃO MANUEL LOPES JÚNIOR		2,99			2,99	
1053		AMÂNDIO AUGUSTO LOPES		2,99			2,99	
1054		JOSÉ FERNANDO PEREIRA TAVARES CASTRO		2,99			2,99	
1056		ALBANO ANTÔNIO RODRIGUES		2,99			2,99	
1057		SEBASTIAO DA COSTA LIMA		2,99			2,99	
1059		MANUEL JOAO SECO DA FONSECA		2,99			2,99	
1061		OLLÍMPIO DOS SANTOS PENELA		2,99			2,99	
1062		LAURA AUGUSTA DOS ANJOS		5,98			5,98	
1063		VICTOR MANUEL DA COSTA LOPES		2,99			2,99	
1064		ISABEL ADELAIDE DE ARAUJO RODRIGUES DA COSTA		2,99			2,99	
1065		EMILIA MARIA CASTRO FERREIRA CORREIA		2,99			2,99	
1066		MARIO JORGE PESSOA LOPES		2,99			2,99	
		A TRANSPORTAR ...		2.226,56			2.226,56	

ENTIDADE		OPERAÇÕES DE TESOUREARIA				DATA	ANO	PAGINA
MSJPESQUEIRA		Período: 2017/01/01 a 2017/12/31				2018/02/27	2017	3
COD. CONTA	TERCEIRO	DESIGNAÇÃO	SALDO DA GERÊNCIA ANTERIOR		MOVIMENTO ANUAL		SALDO PARA A GERÊNCIA SEQUINTE	
			DEVEDOR	CRETOR	DEBITO	CREDITO		DEVEDOR
		TRANSPORTE ...		2.226,56			2.226,56	
1068		JOSÉ SALVADOR AZEVEDO		5,98			5,98	
1071		MARIA DA CONCEIÇÃO PARENTE		2,99			2,99	
1072		FRANKLIM DE JESUS COSTA		5,98			5,98	
1076		FERNANDO AUGUSTO CARVALHO PINTO		5,98			5,98	
1081		DIOGO SILVANO PEREIRA HELENA		2,99			2,99	
1082		Maria Adélia Fragata Oliveira		2,99			2,99	
1084		CORINA ARAÚJO NEVES FREDERICO		2,99			2,99	
1085		MARIO JOÃO BASTARDO PINTO		2,99			2,99	
1087		PAULO JORGE DO NASCIMENTO PEGO		2,99			2,99	
1088		José Américo Costa Penela		2,99			2,99	
1089		ANTONIO JULIO AZEVEDO PINTO		2,99			2,99	
1092		ANTÔNIO SILVESTRE MOUTINHO COSTA		14,95			14,95	
1093		José Antônio Vaz Pego		8,97			8,97	
1094		MARIA DE FÁTIMA BORGES		2,99			2,99	
1095		AMILCAR ALVES CORREIA		2,99			2,99	
1102		JOAQUIM PEREIRA BERNARDO		2,99			2,99	
1103		EMÍDIO AUGUSTO VEIGA		2,99			2,99	
1104		ANTÔNIO MARQUES INÁCIO		2,99			2,99	
1105		JOSÉ MANUEL DOS REIS FRANCO		2,99			2,99	
1106		JOSÉ MIGUEL VICENTE DA COSTA BENTO		2,99			2,99	
1108		Amável de Jesus Frias		2,99			2,99	
1112		JOSÉ MARIA GONÇALVES FERNANDES		2,99			2,99	
1113		Aromas Douro - Comercio De Bebidas E Produtos Alimentares, Lda		2,99			2,99	
1615		MACOVER - CONSTRUÇÕES, S. A.		5,98			5,98	
1617		ALBANO MANUEL GREGÓRIO FERNANDES		5,98			5,98	
1619		ALCINO MANUEL SOUSA VENTURA		2,99			2,99	
1626		JOAQUIM DOS SANTOS ANCIÃES		2,99			2,99	
1630		FERNANDA MARIA BALÇA SOUSA PIMENTEL		2,99			2,99	
1632		JOÃO PAULO NOGUEIRA FEIÇÃO		2,99			2,99	
1634		TERESA MARIA RAMOS DA COSTA		2,99			2,99	
1636		CARLOS FREDERICO SANCHES		2,99			2,99	
1641		Mmanuel Jesus Veiga		2,99			2,99	
1642		José Rui Dos Santos		2,99			2,99	
1646		MARIA ADRIANA QUINTAL		2,99			2,99	
1654		JORGE MANUEL MOREIRA SALTA		2,99			2,99	
1656		CELESTINO NASCIMENTO CIARO CASTRO		2,99			2,99	
1658		JOSÉ FERNANDO FERNANDES BARRELEIRO		2,99			2,99	
1659		ABILIO BATISTA CORREIA ESPANHOL		2,99			2,99	
1660		JOAO CARLOS FORSECA		2,99			2,99	
1662		ROGÉRIO AUGUSTO MACHADO		2,99			2,99	
1663		ANTÔNIO SANTOS AFONSO ALMEIDA		2,99			2,99	
1670		COMPORITO - SOCIEDADE DE CONSTRUÇÕES, SA		2,99			2,99	
1671		JOSÉ CARLOS PINTO		2,99			2,99	
1672		JOAQUIM ISIDRO CARVALHO		2,99			2,99	
1673		MARIA ISABEL MATIAS RODRIGUES		2,99			2,99	
1675		TRANSPORTES OSVALDO SILVA E FILHO, LDA		2,99			2,99	
1677		Hernani Armando Vilarico		2,99			2,99	
1681		Manuel Dos Anjos Vieira Ventura		2,99			2,99	
1684		JOSÉ EDMUNDO TEIXEIRA PINHEIRO		2,99			2,99	
1685		MANUEL OSORIO RODRIGUES		2,99			2,99	
1686		MARIA JOSÉ (LEGUÍSSIMO)		2,99			2,99	
1687		ESTER DO CÉU OLIVEIRA		2,99			2,99	
1688		NARCISO AUGUSTO LOPES		2,99			2,99	
1689		TRANSPORTES SOBRAL CASTRO, LDA		5,98			5,98	
1692		ALCISIO ANTÔNIO MACEDO DA FONSECA		2,99			2,99	
1698		ESTELA DUARTE FERREIRA		2,99			2,99	
		A TRANSPORTAR ...		2.226,56			2.226,56	

ENTIDADE	OPERAÇÕES DE TESOUREARIA				DATA	ANO	PAGINA
	MSJPESQUEIRA	Período: 2017/01/01 a 2017/12/31	2018/02/27	2017			
COD. CONTA	TERCEIRO	DESIGNAÇÃO	SALDO DA GERÊNCIA ANTERIOR		MOVIMENTO ANUAL		SALDO PARA A GERÊNCIA SEGUINTE
			DEVEDOR	CREDOR	DEBITO	CREDITO	
		TRANSPORTE ...		2.226,56			2.226,56
1699		ANTÔNIO FERNANDO MARTINS		2,99			2,99
1700		PEDRO LUIS LOPES PINTO		2,99			2,99
1701		PEDRO JORGE PESTANA LACERDA		2,99			2,99
1703		MANDEL DOS SANTOS CATARINO		2,99			2,99
1707		JOSÉ MARIA MAGALHÃES TAVARES		2,99			2,99
1710		MARIA DO CARMO MARTA		2,99			2,99
1711		MARIA DE LURDES FERREIRA GONÇALVES		2,99			2,99
1712		ALVARO AUGUSTO SOARES		5,98			5,98
1713		TRANSPORTES & COMÉRCIO MÁRCIA, LDA.		8,97			8,97
1714		COMBUSTÍVEIS 222, LDA.		2,99			2,99
1722		MOISES VICENTE CARVALHO FERREIRA		2,99			2,99
1724		JOÃO PAULO OLAVO DA CRUZ		2,99			2,99
1728		ADELINO DO NASCIMENTO LOPES		2,99			2,99
1729		MARIA JOSÉ ALMEIDA CARDOSO, UNIPESSOAL LDA.		2,99			2,99
1731		ANTÔNIO MANUEL ESPANHOL		2,99			2,99
1732		ALDA DA CONCEIÇÃO ALMEIDA FERNANDES		2,99			2,99
1733		Fernando Antônio Bezerra da Costa		2,99			2,99
1736		AMARO JORGE GARCIA SOARES		2,99			2,99
1737		JOSÉ JOÃO DE AMARAL MÁRCIA		2,99			2,99
1741		DOMICIANO AUGUSTO CUSTOIAS		2,99			2,99
1747		ANTÔNIO MANUEL ALMEIDA BASTARDO		2,99			2,99
1748		LILLIANA PATRÍCIA ALMEIDA DIAS		2,99			2,99
1752		JOAQUIM MANUEL VENTURA RODRIGUES		2,99			2,99
1753		PAULO MANUEL DOS SANTOS CAVALARIA		2,99			2,99
1754		EMPRESA LUTUOSA GOMES LDA		2,99			2,99
1756		ARMANDO ALBERTO FRADE		2,99			2,99
1758		ANÍBAL DOS SANTOS		2,99			2,99
1760		APRIGIO TRIXEIRA MAGALHÃES		2,99			2,99
1764		ANÍBAL AUGUSTO		2,99			2,99
1765		OLINDA ADELAIDE NATÁRIO ROSA GREGÓRIO		5,98			5,98
1767		ANTONIO CANDIDO PINTO FERREIRA		2,99			2,99
1768		JOÃO DOS SANTOS LINO		2,99			2,99
1769		GUILHERME AUGUSTO ANTA COELHO		2,99			2,99
1770		MARIA VALENTINA AMARAL REIS GUEDES		5,98			5,98
1771		MARIA ANTONIETA FERNANDES		2,99			2,99
1772		MARIA HELENA CUNHA SANTOS PATO PITA NEGRÃO		2,99			2,99
1774		PEDRO MANUEL PESSOA POVOAS		2,99			2,99
1776		JOSÉ CARLOS SEQUEIRA		2,99			2,99
1779		LUIS ADELINO RODRIGUES		2,99			2,99
1781		VENTURA DE JESUS TELXEIRA DE MAGALHÃES		2,99			2,99
1782		ELVIRA MARIA MÁRCIA FERNANDES GARCIA		2,99			2,99
1785		PRECIOSA LUISA DAMASO FREDERICO		8,97			8,97
1786		JOSÉ ANJOS ROLO		2,99			2,99
1789		JAIOME AUGUSTO CEDOVIM DOS SANTOS		2,99			2,99
1791		LUIS JOSÉ DA SILVA VICENTE		2,99			2,99
1793		LUIZA MARIA PESSOA RAMOS		2,99			2,99
1796		JOÃO DO NASCIMENTO FONSECA		2,99			2,99
1798		SEBASTIÃO AUGUSTO CORREIA FERNANDES		2,99			2,99
1799		PRECILIA DOS ANJOS XAVIER		2,99			2,99
1802		MARIA REMÉDIOS ALMEIDA		2,99			2,99
1803		ANTÔNIO MANUEL SANTOS TOMÁS		2,99			2,99
1804		JOSÉ MARIA DA FONSECA E VAN ZELLER		2,99			2,99
1806		MARIA EMILIA FERREIRA BUFFERNE		2,99			2,99
1807		CARLOS MANUEL MOREIRA GUEDES		2,99			2,99
1810		JOÃO ANTÔNIO PEREIRA FORMOSO		2,99			2,99
1811		ALZIRA CONCEIÇÃO SOUSA SILVA		2,99			2,99
1812		MARIA ALBERTINA RODRIGUES SEQUEIRA JERÔNIMO		2,99			2,99
		A TRANSPORTAR ...		2.226,56			2.226,56

ENTIDADE		OPERAÇÕES DE TESOUREARIA				DATA	ANC	PAGINA
MSJESQUEIRA		Período: 2017/01/01 a 2017/12/31				2018/02/27	2017	5
COD. CONTA	TERCEIRO	DESIGNAÇÃO	SALDO DA GERÊNCIA ANTERIOR		MOVIMENTO ANUAL		SALDO PARA A GERÊNCIA SEGUINTE	
			DEVEDOR	CRETOR	DEBITO	CREDITO		
		TRANSPORTE ...		2.226,56			2.226,56	
1813		MARIA FÁTIMA DA COSTA BARROS SILVA		5,98			5,98	
1814		ALCIDES DE JESUS FONSECA		5,98			5,98	
1816		JOAO MANUEL ALMEIDA		2,99			2,99	
1817		MARIA DA CONCEIÇÃO PEREIRA BARTOLOMEU		2,99			2,99	
1819		CARMINA DE LURDES CARVALHO PINA		2,99			2,99	
1820		RUI MANUEL BENTO LOPES		2,99			2,99	
1821		MANUEL JORGE SALTA MONTEIRO		2,99			2,99	
1822		ANTÓNIO JOAQUIM CARVALHO DOS SANTOS		2,99			2,99	
1823		ABEL FERNANDO BORGES		2,99			2,99	
1824		JOSÉ JORGE VIEIRA DE ALMEIDA		2,99			2,99	
1826		Antonio Domingos Brites Aguiar		2,99			2,99	
1827		JOSÉ MARIA CAMILO		2,99			2,99	
1828		JOSÉ DO CARMO DA COSTA CACHINHO		2,99			2,99	
1829		DANIEL ANTÓNIO SEQUEIRA MADUREIRA		2,99			2,99	
1833		JOAQUIM AUGUSTO PROENÇA		2,99			2,99	
1834		ARTUR ALBERTO MARTINS PENEIRAS		2,99			2,99	
1835		MÓNICA ALEXANDRA RIBEIRO GOMES		2,99			2,99	
1836		MÁRIO AUGUSTO ALVARO		2,99			2,99	
1839		ANTÓNIO JOAQUIM LOPES		2,99			2,99	
1840		NORBERTO JOAQUIM MATOS		2,99			2,99	
1842		LÚCIA DA ENCARNAÇÃO GOMES ABADÉ FRIAS		2,99			2,99	
1844		JOAQUIM AUGUSTO RIBEIRINHO		2,99			2,99	
1845		ANTÓNIO PASCOAL FIGUEIREDO		2,99			2,99	
1350		JOSÉ JOAQUIM DOS SANTOS FERREIRA		2,99			2,99	
1851		LUIÍS FILIPE DE CARVALHO PINTO RIBEIRO		2,99			2,99	
1852		FLORBELA DA CONCEIÇÃO FIGUEIREDO BARRADAS		2,99			2,99	
1855		João Fernando Dos Santos Nascimento		2,99			2,99	
1856		RAUL ANTÓNIO DO NASCIMENTO		2,99			2,99	
1857		ANTONIO AUGUSTO RODRIGUES		2,99			2,99	
1858		Rui Jorge de Sousa Matias		2,99			2,99	
1860		Patricia Alexandra Frias Caldeira		2,99			2,99	
1861		ARTUR DOS SANTOS DE BARROS		2,99			2,99	
1862		CRISTINA DA CONCEIÇÃO FERNANDES PEREIRA VIEIRA		2,99			2,99	
1864		REINALDO DOS ANJOS DIOGO		2,99			2,99	
1866		JOSÉ JOÃO CUSTÓIAS		2,99			2,99	
1869		GORETE HELENA VILAR GREGÓRIO		2,99			2,99	
1873		HELDER JOSÉ GANDARINHO LARANJEIRA		2,99			2,99	
1874		PEDRO LUIS PENA CLARO		2,99			2,99	
1876		MARIA REMÉDIOS MOUTINHO ANUNCIAÇÃO REBELO		2,99			2,99	
1877		ALFREDO DE JESUS CABRAL		2,99			2,99	
1878		MARIA HELENA SAMPALO TRIGO		2,99			2,99	
1881		LUIÍS CARLOS REBELO DA COSTA		5,98			5,98	
1882		JOSÉ PEREIRA FONSECA DA SILVA		2,99			2,99	
1883		FRANCISCO JOSÉ CORDEIRO		2,99			2,99	
1884		ANTÓNIO DOS SANTOS ALHAIS		2,99			2,99	
1887		MARIA ADELAIDE RAPOSO PROENÇA FERREIRA		2,99			2,99	
1892		LUIÍS MIGUEL BASTARDO PINTO		2,99			2,99	
1893		LUIÍS ANTÓNIO SOUSA ALMEIDA		2,99			2,99	
1896		SUSANA MARIA CUSTÓIAS FERNANDES		2,99			2,99	
1902		ALVARO AUGUSTO COSTA		2,99			2,99	
1903		MANUEL DOS SANTOS MADUREIRA		2,99			2,99	
1906		LUIÍS ALBERTO DO NASCIMENTO FRADE		2,99			2,99	
1907		MARIA ALICE PROENÇA		2,99			2,99	
1908		ROSA ARCELINA NASCIMENTO RAMOS		2,99			2,99	
1909		FERNANDO MANUEL MARTINS BENTO		2,99			2,99	
1910		YING LIMEI		2,99			2,99	
1919		FLORBELA FERNANDES MONTEIRO DIAS		2,99			2,99	
		A TRANSPORTAR ...		2.226,56			2.226,56	

ENTIDADE		OPERAÇÕES DE TESOUREARIA				ANO	PÁGINA
MSJPESQUEIRA		Período: 2017/01/01 a 2017/12/31				2017	6
COD. CONTA	TERCEIRO	DESIGNAÇÃO	SALDO DA GERÊNCIA ANTERIOR		MOVIMENTO ANUAL		CREDOR
			DEVEDOR	CREDOR	DEBITO	CREDITO	
			DEVEDOR	CREDOR	DEBITO	CREDITO	
		TRANSPORTE ...		2.226,56			2.226,56
1920		JOSÉ ANIBAL XAVIER		2,99			2,99
1921		ANTÔNIO JORGE CARVALHO		2,99			2,99
1922		NATALINA DO ROSÁRIO DOS SANTOS CAVALARIA		2,99			2,99
1926		MANUEL JOSE OLIVEIRA		2,99			2,99
1935		LUIZ FILIPE BARROS		2,99			2,99
1936		ÁLVARO AUGUSTO SOARES		2,99			2,99
1947		RESTAURANTE O CAROCHA, LDA.		2,99			2,99
1948		LEONEL ANTONIO COVÁS PEREIRA		2,99			2,99
1949		JOÃO ANTONIO SANTOS CAVALARIA		2,99			2,99
1951		Manuel Augusto Dias Coelho		2,99			2,99
1952		ISILDA DA CONCEIÇÃO OLIVEIRA		2,99			2,99
1953		ARTUR PEDRO PINHEIRO		2,99			2,99
1954		MARIA BEATRIZ MÁRCIA FERNANDES		2,99			2,99
1956		JOSE ANTONIO AZEVEDO		2,99			2,99
1957		SOCIEDADE AGRICOLA & COMERCIAL DOS VINHOS MESSIAS, S.A.		2,99			2,99
1958		OCTAVIO FILIPE FELISBERTO ESPANHOL		2,99			2,99
1959		ANTONIO JORGE DE JESUS SILVA		2,99			2,99
1960		Teresa Marina Cabral Mateus		2,99			2,99
1963		IVO AUGUSTO MELO PEGO		2,99			2,99
1966		MARIA DOS REMÉDIOS CUSTOIAS		2,99			2,99
1970		Raul de Jesus Cordeiro Fernandes		2,99			2,99
1971		MANUEL ANTÔNIO MESQUITA		2,99			2,99
1974		ALFREDO JOSÉ DA COSTA		2,99			2,99
1975		MARIA DA PIEDADE ANUNCIÇÃO LINO		2,99			2,99
1976		PAULO JOÃO ABRUNHOSA ESPANHOL		2,99			2,99
1978		AMANDIO DUARTE ROLO		2,99			2,99
1979		ÁLVARO AUGUSTO VEIGA		2,99			2,99
1981		MANUEL JOSÉ MATEUS		2,99			2,99
1982		JOSÉ MANUEL COSTA		2,99			2,99
1983		MANUEL DE JESUS PAIGA		5,98			5,98
1986		CÉSAR AUGUSTO SALTA		2,99			2,99
1987		JOSÉ MANUEL MOUTINHO		2,99			2,99
1988		ANTONIO DE JESUS SERODIO TAVARES		2,99			2,99
1990		ANTÔNIO JÚLIO BELO ESPANHOL		2,99			2,99
1993		MARGARIDA TÁ CONCEIÇÃO COSTA		2,99			2,99
1996		AGOSTINHO PINTO MONTEIRO		2,99			2,99
1997		MARIA LURDES CLARO DE CASTRO CASHEIRO		2,99			2,99
1998		JOAQUIM MORAIS FERNANDES		5,98			5,98
2000		Encosta Longa - Sociedade Vinícola, Lda.		2,99			2,99
2001		MARIA CAROLINA		2,99			2,99
2002		José Manuel Gomes		2,99			2,99
2003		Carlos Alberto Sousa Rodrigues		2,99			2,99
2004		DUARTE DINIS BEZELGA GUEDES		2,99			2,99
2008		José João Gomes Fonseca		2,99			2,99
2010		Luiz Carlos Malta Costa		2,99			2,99
2011		ANTÔNIO MANUEL MOUTINHO		2,99			2,99
2012		ROGÉRIO AUGUSTO MACEDO SANTANA		2,99			2,99
2013		ANTÔNIO RAMOS ANUNCIÇÃO		2,99			2,99
2018		CLUBE CAÇA E PESCA SÃO SALVADOR		2,99			2,99
2019		Belarmino do Nascimento Ferreira		2,99			2,99
2021		ELISABETE DA CONCEIÇÃO VEIGA		2,99			2,99
2023		Baltazar Augusto Lopes		2,99			2,99
2024		MOISÉS DOS SANTOS CARVALHO		2,99			2,99
2025		INFOR PESQUEIRA - SOLUÇÕES INFORMÁTICAS		2,99			2,99
2026		EDUARDO MARTINS DE SOUSA DONAS BOTTO		2,99			2,99
2027		JOSÉ VIEIRA		2,99			2,99
2028		CÉSAR DOS SANTOS CORREIA		2,99			2,99
		A TRANSPORTAR ...		2.226,56			2.226,56

ENTIDADE	OPERAÇÕES DE TESOURARIA			ANO	PAGINA			
	MSJPEQUEIRA	Período: 2017/01/01 a 2017/12/31	DATA			ANO	PAGINA	
COD. CONTA	TERCEIRO	DESIGNAÇÃO	SALDO DA GERÊNCIA ANTERIOR		DEVEDOR	CREDOR	MOVIMENTO ANUAL	SALDO PARA A GERÊNCIA SEGUINTE
			DEVEDOR	CRETOR				
		TRANSPORTE ...		2.226,56				2.226,56
2029		FABRICA DA IGREJA PAROQUIAL DA FREGUESIA DE PAREDES DA BEIRA		2,99				2,99
2030		JOSÉ CARLOS PINTO REBELO		2,99				2,99
2031		Paulo Alfredo de Carvalho Pinto Ribeiro		2,99				2,99
2032		MARCO PAULO MESQUITA DE SOUSA		2,99				2,99
2033		MANUEL RODRIGUES GOUVEIA, S.A		5,98				5,98
2036		CARLOS MANUEL BATISTA BARELEIRO		2,99				2,99
2040		MARIA VIEIRA		2,99				2,99
2047		JORGE MANUEL PEREIRA ALMEIDA		2,99				2,99
2049		Alberto Carlos Custodias Almeida		2,99				2,99
2050		MARIA MANUELA DIAS BOGALHO		2,99				2,99
2051		LUIS FILIPE CLARO COSTA		2,99				2,99
2052		ANA PAULA ALMEIDA FIEDADE		2,99				2,99
2053		MARIA DO NASCIMENTO		2,99				2,99
2056		MARIA DE FÁTIMA COVAS PEREIRA BENEDITO		2,99				2,99
2057		LEONEL OLIVEIRA ALVES		2,99				2,99
2058		PAULA CRISTINA SOUSA RODRIGUES VENTURA		2,99				2,99
2061		LUIS MANUEL BEZELGA ARAUJO		2,99				2,99
2064		Vitor Manuel Silvestre Lopes		2,99				2,99
2065		MARIA ALEXANDRA BASTARDO PINTO		5,98				5,98
2067		DUARTE MANUEL RAMOS AMARAL		2,99				2,99
2068		MARIA LUISA DE OLIVEIRA CAMPOS		2,99				2,99
2070		WALBURGA FLUCKINGER BENTO RODRIGUES		2,99				2,99
2071		André Tiago Rei Salta		2,99				2,99
2075		MARIA LÚCIA BRITES AGUIAR		2,99				2,99
2077		MANUEL FERNANDO PEREIRA HELENA		2,99				2,99
2078		INOCÊNCIA DA CONCEIÇÃO XAVIER		2,99				2,99
2079		ANTONIO AUGUSTO VISEU HELENA		2,99				2,99
2080		CASSIANO DE ALMEIDA TEIXEIRA		2,99				2,99
2081		CARLOS MANUEL ANDRADE		2,99				2,99
2082		MARQUES CAR - COMERCIO DE AUTOMÓVEIS NOVOS E USADOS, LDA		2,99				2,99
2083		JOÃO ALRINO FREIXO		2,99				2,99
2084		Pedro Miguel Araújo Fernandes		2,99				2,99
2085		Virginia Da Conceição Andrade Oliveira		2,99				2,99
2086		JOAO CARLOS RODRIGUES FIGUIREDO		2,99				2,99
2088		MARIA BERNARDETE DA COSTA PINTO ESTÁVEL		2,99				2,99
2090		MARIA TERESA ALMEIDA CARVALHO DOMINGOS		2,99				2,99
2091		AWADEU DE ARAUJO		2,00				2,00
2092		JOAQUIM CATALINO		2,99				2,99
2093		LINEU MANUEL VILLAÇA LOUREIRO		2,99				2,99
2095		ANTÓNIO JOSÉ MARTINS OLIVEIRA		2,99				2,99
2096		ISABEL MARIA MADUREIRA MATEUS GOMES		2,99				2,99
2097		VITOR MANUEL ALVES TEIXEIRA		2,99				2,99
2098		VITOR ADELINO FORFIRIO TOME		2,99				2,99
2099		VERA LUCIA COLIM ANDRADE CARLOS		2,99				2,99
2101		ANTÓNIO AUGUSTO RAMOS		2,99				2,99
2102		ANTÓNIO JOSÉ RIBEIRINHA BARRELEIRO		2,99				2,99
2103		Pedro Miguel Martins Paulo		2,99				2,99
2104		JOVENIANO DOS SANTOS SELORES		2,99				2,99
2105		ERNESTO JOSÉ DOS SANTOS ALMEIDA		2,99				2,99
2106		DOURO'S BAR, LDA		2,99				2,99
2107		ARMANDO ZEFERINO AGUIAR		2,99				2,99
2115		CELSO DOS SANTOS		2,99				2,99
2117		MARIA CLARA PESSOA		11,96				11,96
2120		MARILIA COUTINHO MONTEIRO		2,99				2,99
2122		PAULO ADELINO VALADARES VILA		2,99				2,99
2124		CARLOS DOMINGOS CARMO GÓIS		2,99				2,99
		A TRANSPORTAR ...		2.226,56				2.226,56

ENTIDADE		OPERAÇÕES DE TESOUREARIA				DATA	ANO	PAGINA
MSJESQUEIRA		Período: 2017/01/01 a 2017/12/31				2018/02/27	2017	8
COD. CONTA	TERCEIRO	DESIGNAÇÃO	SALDO DA GERÊNCIA ANTERIOR		MOVIMENTO ANUAL		SALDO PARA A GERÊNCIA SEGUINTE	
			DEVEDOR	CRETOR	DEBITO	CREDITO		
		TRANSPORTE ...		2.226,56			2.226,56	
2126		JOSÉ EDUARDO NUNES ALMEIDA		2,99			2,99	
2127		MANUEL AUGUSTO BALCA		2,99			2,99	
2130		Manuel Dos Santos		2,99			2,99	
2131		SERAFIM ANTONIO DOS SANTOS RODRIGUES		2,99			2,99	
2132		GONÇALO ANTONIO VEIGA		2,99			2,99	
2133		ANTÔNIO LUIS FONSECA PINTO		2,99			2,99	
2134		MARIA ELISABETE SOARES TABUACO		2,99			2,99	
2135		ALBERTO E NATÁLIA - ACTIVIDADE HOTELEIRAS, LDA.		2,99			2,99	
2139		CARMEN SOFIA MARTINS TRALHÃO FERNANDES		2,99			2,99	
2143		ANTÔNIO JOSÉ BASTARDO		2,99			2,99	
2144		MARIA JOSÉ DOS REIS CORREIA CECILIO		2,99			2,99	
2145		Lina Maria Custódias Dos Santos		2,99			2,99	
2146		AUGUSTO FERNANDO SANTOS TELXEIRA		2,99			2,99	
2148		MANUEL ARAUJO PINTO		2,99			2,99	
2152		PAULO MANUEL NUNES DO ESPIRITO SANTO		2,99			2,99	
2159		MARIA EDUARDA FROENÇA		2,99			2,99	
2160		MANUEL ADOLFO FONSECA CARVALHO		2,99			2,99	
2163		ARMANDO ILIDIO FERREIRA AMADO		2,99			2,99	
2167		ALBERTO FERREIRA MATEUS		5,98			5,98	
2169		ALBANO DE JESUS CARLOS		2,99			2,99	
2170		JOÃO EDUARDO SOBRAL HELENA		2,99			2,99	
2171		JOAO MANUEL FERREIRA NOGUEIRA		2,99			2,99	
2176		MANUEL ALEXANDRE PEREIRA SEIXAS DE OLIVEIRA		2,99			2,99	
2177		HERNANI VIANA MARTINS DOS SANTOS		2,99			2,99	
2179		JOSÉ JOAQUIM SOEIRO SEQUEIRA		2,99			2,99	
2180		JOSE ANTONIO SEQUEIRA		2,99			2,99	
2181		ANGELINA DA CONCEIÇÃO CLARO		2,99			2,99	
2182		MARIA DO ROSÁRIO PINTO GOMES BUIA		2,99			2,99	
2183		JOÃO AFONSO PEREIRA CASTRO		2,99			2,99	
2186		SÉRGIO AKTUR TELXEIRA ESTÁVEL		2,99			2,99	
2188		ANGELINA AUGUSTA MAGALHÃES		2,99			2,99	
2189		Fernando Manuel Matos Leite		2,99			2,99	
2192		AGUAS DE TRÁS-OS-MONTES E ALTO DOURO S.A.		14,95			14,95	
2199		AMÉRICO DE JESUS MORGADO		2,99			2,99	
2200		ADELINO CASTRO GOMES		2,99			2,99	
2202		Fernando António Minhoto Costa Santos		2,99			2,99	
2213		MANUEL ANTÓNIO CONCEIÇÃO FAUSTO		2,99			2,99	
2214		ANTÓNIO JOSÉ CARVALHO FERNANDES		5,98			5,98	
2215		FERNANDO AUGUSTO DO ESPIRITO SANTO		2,99			2,99	
2216		ANA MARIA DA COSTA FERNANDES PEREIRA		2,99			2,99	
2217		MÁRIO DOS SANTOS BERTOLO		2,99			2,99	
2218		JOAQUIM BELCHIOR DA SILVA TOMÉ		2,99			2,99	
2219		ANTÓNIO LUÍS COSTA		2,99			2,99	
2220		CESAR ROMEU BATISTA MATEUS		2,99			2,99	
2221		MARIA ESTEFANIA ANUNCIACAO OLIVEIRA		2,99			2,99	
2223		NORLABOR, S.A.		8,97			8,97	
2224		CARLOS MANUEL MENDES MATEUS		2,99			2,99	
2226		JOSÉ ALBERTO MAGALHÃES		2,99			2,99	
2227		MARIO JORGE COELHO CLARO		2,99			2,99	
2230		NUNO ALEXANDRE CALÇARÃO NOGUEIRA		2,99			2,99	
2231		Manuel António de Andrade		2,99			2,99	
2236		Carlos Manuel Assuncao Sequeira		2,99			2,99	
2237		ADEIRTO VILAS BOAS		2,99			2,99	
2238		Sociedade Agricola da Quinta do Romarigo Lda.		2,99			2,99	
2239		MARIA CÂNDIDA FERREIRA BATISTA		2,99			2,99	
2240		JOAQUIM MIGUEL CARRILHO		2,99			2,99	
2242		VITOR MANUEL CORREIA LOPES		2,99			2,99	
		A TRANSPORTAR ...		2.226,56			2.226,56	

OPERAÇÕES DE TESOUREARIA

COD. CONTA	TERCEIRO	DESIGNAÇÃO	SALDO DA GERÊNCIA ANTERIOR		MOVIMENTO ANUAL		ANO	PAGINA
			DEVEDOR	CREIDOR	DEBITO	CREDITO		
		TRANSPORTE ...		2.226,56			2017	9
2243		FREDERICO DOS ANJOS MARTINS		2,99				
2244		RITA ALEXANDRA COSTA AMÁVEL PEREIRA		2,99				
2246		ANTÔNIO DOS SANTOS CARVALHO PINTO		2,99				
2247		MARIA ALCIMA		2,99				
2248		JOSÉ LUIS MORGADO CATARINO		2,99				
2250		ANTÔNIO AUGUSTO NASCIMENTO		2,99				
2251		BERNARDINO DA SILVA		2,99				
2253		MANUEL DOS SANTOS ALMEIDA PINTO		2,99				
2254		AZULDOURO - MATERIAIS DE CONSTRUÇÃO, LDA.		2,99				
2255		FERNANDO MANUEL BENITO PEREIRA		2,99				
2256		JOSE AUGUSTO ROQUE		2,99				
2257		ELECTRICIDADE INDUSTRIAL PORTUGUESA, S.A		2,99				
2265		TEÓFILO JORGE SALTA FARIA		2,99				
2266		CARLOS ALBERTO CASTRO		2,99				
2267		ADÉLIA DE FÁTIMA FLORÂNCIO VICENTE		2,99				
2268		OTÍLIA CRISTINA COSTA		2,99				
2269		GRAZIELA GLÓRIA FONSECA		2,99				
2270		RUI MIGUEL CASTRO PEIXINHO		2,99				
2271		CARLOS MODESTINO COSTA DOS SANTOS		2,99				
2273		HENRIQUE COSTA FENEHA		2,99				
2277		MARIA ADELAIDE COSTA NUNES		2,99				
2278		JORGE FERNANDO RITO		2,99				
2280		JOSÉ JÚLIO SARAIVA PAIGA		2,99				
2282		EURICO MANUEL MESQUITA		2,99				
2283		JORGE RICARDO SEQUEIRA DE ANDRADE CUNHA		2,99				
2284		JOSÉ EDUARDO RIBEIRINHA BARRELEIRO		2,99				
2288		CONSTRUÇÕES COUTO & COUTO, LDA.		2,99				
2289		JOÃO CARLOS CARDOSO		2,99				
2292		LÍDIA ALEXANDRA SOBRAL DE CARVALHO		2,99				
2293		HELENA PATRÍCIA FONSECA DA SILVA MARQUES		2,99				
2295		JOÃO ANTÔNIO DA SILVA OLIVEIRA		2,99				
2296		CARLOS MANUEL RAMOS COSTA		2,99				
2297		Maria da Conceição Sousa		2,99				
2298		MARIA ALICE SOUSA		2,99				
2300		PEDRO CARLOS ALMEIDA		2,99				
2302		ANTONIO JOAQUIM DE SEVES TOAL		2,99				
2303		ORLANDO JOSÉ PINHO BRANCO DA SILVA		2,99				
2305		Lúcia Maria Sequeira Amaral		2,99				
2306		RICARDO JORGE DE JESUS SEQUEIRA		2,99				
2308		MARIA IVONE VIEIRA BRITES		2,99				
2309		FRANCISCO PINTO		2,99				
2310		SOCIEDADE AGRÍCOLA CASAL PEREIRA SANTOS		2,99				
2311		JOSÉ PAULO OLIVEIRA RODRIGUES		2,99				
2312		SEBASTIAO MARIA CLARO		2,99				
2313		MARIA ISABEL PINTO		2,99				
2315		Marlise Esteves Oliveira		2,99				
2316		ALBINO DOS SANTOS		2,99				
2317		RUI MANUEL CUPERTINO DA FONSECA		2,99				
2318		VICTOR MANUEL HAGALHÃES ANCIÃES		2,99				
2319		Fernando Augusto Ventura		2,99				
2320		MARIA REMÉDIOS CASTRO		2,99				
2324		URBIA DE JESUS		2,99				
2326		ROSA MARIA FIGUEIREDO OLÁIO FERREIRA		2,99				
2327		MARIA ALICE EXPOSTO COSTA		2,99				
2330		JOSÉ AUGUSTO PRATA		2,99				
2332		HABIMARANTE - SOCIEDADE DE CONSTRUÇÕES, S.A.		2,99				
2333		ARTUR JORGE BATISTA CARDOSO		2,99				
		A TRANSPORTAR ...						
			2.226,56					2.226,56

ENTIDADE		OPERAÇÕES DE TESOURARIA				DATA		ANC		PAGINA	
MSJPESQUEIRA		Período: 2017/01/01 a 2017/12/31				2016/02/27		2017		10	
COD. CONTA	TERCEIRO	DESIGNAÇÃO	SALDO DA GERÊNCIA ANTERIOR		MOVIMENTO ANUAL		SALDO PARA A GERÊNCIA SEGUINTE		DEVEDOR	CREDOR	
			DEVEDOR	CREDOR	DEBITO	CREDITO	DEVEDOR	CREDOR			
		TRANSPORTE ...		2.226,56						2.226,56	
2334		ESPERANCA DA PIEDADE		2,99						2,99	
2340		ROGÉRIO NASCIMENTO MATEUS		2,99						2,99	
2341		Virginia da Luz Nunes Lopes Sequeira		2,99						2,99	
2342		JOSÉ ADRIANO GOMES		2,99						2,99	
2344		Osvaldo Artur Frederico Lopes		2,99						2,99	
2348		MANUEL ANTÔNIO RIBEIRO VEIGA		2,99						2,99	
2349		ANTÔNIO MANUEL FERNANDES SANTOS		2,99						2,99	
2355		MARIA MARGARIDA AUGUSTO		2,99						2,99	
2356		ANTÔNIO FERNANDO FERREIRA MADEIRA		2,99						2,99	
2357		IUDOVINA DA CONCEIÇÃO CLEMENTE MATEUS		2,99						2,99	
2358		Sociedade Agrícola Quinta do Soque, Lda		2,99						2,99	
2360		ANTONIO AUGUSTO LEMOS		2,99						2,99	
2361		ANTÔNIO MERCIANO RUIVO GREGÓRIO		2,99						2,99	
2362		VIRGILIO FERNANDES MONTEIRO		2,99						2,99	
2363		ALCINA MARIA DOS SANTOS MADEIRA MONTEIRO		2,99						2,99	
2366		JOSÉ AMADEU CARLOS DE JESUS		2,99						2,99	
2367		RUI ADEMAR FERREIRA PIRES		2,99						2,99	
2368		MARIA LUIZA CEREJO CASTRO DOS SANTOS		2,99						2,99	
2369		Maria da Conceição Ferreira Vilas Boas		2,99						2,99	
2370		SIDÔNIO DE JESUS FERNANDES		2,99						2,99	
2371		Manuel Antonio Natario Bastardo		2,99						2,99	
2374		MARIA DELFINA MARTINS DONAS BOTTO		2,99						2,99	
2375		MARIA ARLETE CAROLO		2,99						2,99	
2376		ANTÔNIO MANUEL SOARES		2,99						2,99	
2377		CARLOS MANUEL DOS SANTOS FERREIRA ADREGA		2,99						2,99	
2378		Antônio Augusto Nunes Lopes		5,98						5,98	
2379		MONICA SOFIA SILVA PRADO		2,99						2,99	
2380		JOAO BATISTA SOBRAL PAIGA ANI		2,99						2,99	
2381		ARMINDO ABEL VEIGA DA COSTA PINTO		2,99						2,99	
2382		JOSE FILIPE DA COSTA PINTO		2,99						2,99	
2383		JOSE CANDIDO VASQUES		2,99						2,99	
2384		JOAO AUGUSTO PINTO		2,59						2,59	
2385		CASSIANO AUGUSTO RIBEIRO LOPES		2,99						2,99	
2386		MARIA CÂNDIDA DE ALMEIDA		2,99						2,99	
2397		JOÃO MANUEL GOMES		2,99						2,99	
2398		Eucelino Fernando Castro		2,99						2,99	
2399		JOSÉ LUIS SEQUEIRA RIBEIRINHA		2,99						2,99	
2403		PAULINO FERREIRA ALMEIDA		2,99						2,99	
2404		JOSÉ MANUEL CARNEIRO RODRIGUES		2,99						2,99	
2405		MARIA ALDA CARRILHO		2,99						2,99	
2406		ADELIA DE JESUS CANCELO CARRILHO		2,99						2,99	
2407		PAULO JORGE GUEDES LADEIRAS		2,99						2,99	
2408		Antônio Jorge Bonito		2,99						2,99	
2409		MANUEL ANTÔNIO GUEDES CORDEIRO		2,99						2,99	
2410		DANIEL AUGUSTO GOMES HELENA		2,99						2,99	
2411		MÁRIO JOÃO CUSTOIAS NOGUEIRA		2,99						2,99	
2412		ANTÔNIO AUGUSTO SOARES		2,99						2,99	
2413		MATÁLIA DE JESUS MESQUITA		2,99						2,99	
2416		LAURA DOS SANTOS PINTO LEAL		2,99						2,99	
2417		CARLOS ALBERTO COSTA DOS SANTOS		2,99						2,99	
2418		FERNANDO AUGUSTO PEREIRA CRISTÃO		2,99						2,99	
2419		SÉRGIO MANUEL PINA DO NASCIMENTO		2,99						2,99	
2423		ALVARO DOS SANTOS RODRIGUES		2,99						2,99	
2424		SEBASTIÃO ANTÔNIO LIMA MONTEIRO		2,99						2,99	
2425		Antonio Augusto Natario		2,99						2,99	
2431		Ilídio Dos Santos		2,99						2,99	
2435		ANTÔNIO AIRES COVAS		2,99						2,99	
		A TRANSPORTAR ...		2.226,56						2.226,56	

ENTIDADE		OPERAÇÕES DE TESOUREARIA				ANO		PAGINA	
MSJPESQUEIRA		Período: 2017/01/01 a 2017/12/31				2017		11	
COD. CONTA	TERCEIRO	DESIGNAÇÃO	SALDO DA GERÊNCIA ANTERIOR		MOVIMENTO ANUAL		SALDO PARA A GERÊNCIA SEGUINTE		
			DEVEDOR	CREDOR	DEBITO	CREDITO	DEVEDOR	CREDOR	
		TRANSPORTE ...		2.226,56				2.226,56	
2436		TERESA MARIA DOS REIS VAZ PEREIRA		2,99				2,99	
2437		JOSÉ ANIBAL LEITÃO		2,99				2,99	
2440		MARIA ADELAIDE CARDIL MARTINS CAMELO		2,99				2,99	
2442		CIDÁLIA DOS ANJOS MARTINS FERREIRA COVAS		2,99				2,99	
2443		FRANCISCO FERREIRA BARRADAS		2,99				2,99	
2444		JOSÉ MARIA FIDALGO		2,99				2,99	
2448		JOSÉ MARIA MEIRELES		2,99				2,99	
2449		ARMANDO AUGUSTO SILVA FONSECA		2,99				2,99	
2450		TOME AUGUSTO BASTARDO		2,99				2,99	
2451		MANUEL JOSÉ REBELO		2,99				2,99	
2452		MANUEL MORGADO CECÍLIO		2,99				2,99	
2453		ALZIRA ADELAIDE ROCHA		2,99				2,99	
2454		ANTÓNIO AUGUSTO ESTÁVEL		2,99				2,99	
2456		MANUEL SEBASTIAO VASQUES MESQUITA		2,99				2,99	
2458		PAULO ALEXANDRE FONSECA COVAS		2,99				2,99	
2459		MARIA DA GLÓRIA NORLINA		2,99				2,99	
2461		ADELINO FERNANDO DE SOUSA ALEXANDRINO		2,99				2,99	
2465		AMERICO DO ESPIRITO SANTO CAMILO		2,99				2,99	
2468		JORGE DANIEL RIBEIRO VEIGA		2,99				2,99	
2469		JOSÉ BARRADAS VILAS BOAS		2,99				2,99	
2471		José Batista Arrais		2,99				2,99	
2472		CÂNDIDA DA ENCARNAÇÃO CARVALHO TAXA		2,99				2,99	
2473		FELICIANO AUGUSTO AMARAL FERNANDES		2,99				2,99	
2474		JOSÉ ANTÓNIO CUPERTINO DA FONSECA		2,99				2,99	
2475		MANUEL HENRIQUE FREIXO COSTA		2,99				2,99	
2478		ARMANDINA DA CONCEIÇÃO AGUIAR		2,99				2,99	
2479		Centro Social e Paroquial de Trevões		2,99				2,99	
2480		OTILIA DE FATIMA TEIXEIRA PINHEIRO HELENA		8,97				8,97	
2481		MARIA ADILIA PINTO		2,99				2,99	
2482		MARCO CÉSAR GUEDES VASQUES		2,99				2,99	
2484		MARIA ISABEL VALADARES VILA CARVALHO		2,99				2,99	
2486		CARLOS JOSÉ DA SILVA ELIAS		2,99				2,99	
2492		João Russo Monteiro - Sociedade Unipessoal, Lda		2,99				2,99	
2497		AMÉRICO DOS SANTOS ALMEIDA		5,98				5,98	
2501		MARIA MADALENA FRESTA FONSECA		2,99				2,99	
2503		GLILDA MARIA COSTA DOS SANTOS		2,99				2,99	
2504		JÚLIO ANTÓNIO SILVERIO AMARAL		2,99				2,99	
2505		FERNANDO REBELO		2,99				2,99	
2506		José João Amaro Quintal		2,99				2,99	
2507		VITOR JOÃO CARIA SOARES		2,99				2,99	
2508		MARIA ISABEL CLARO		2,99				2,99	
2509		EDUARDO HERMINIO COSTA		2,99				2,99	
2513		CANDIDA DE JESUS CAMILO COVAS		2,99				2,99	
2520		MARIA DE LOURDES SQUEIRA MARTINS		2,99				2,99	
2523		ANTÓNIO MATIAS PEREIRA MOREIRA		2,99				2,99	
2524		ALVARO JESUS FELICIANO		2,99				2,99	
2525		Ricardo Manuel Ferreira Frias		2,99				2,99	
2527		MARIA ANTONIETA PEREIRA		5,98				5,98	
2528		JOSÉ MANUEL MARTINHO FIGUEIREDO		2,99				2,99	
2530		EMILIO ANTÓNIO ROLDÃO		2,99				2,99	
2532		PATRICIO ALEXANDRE PÓVOA REIS		2,99				2,99	
2548		LUIS AUGUSTO SQUEIRA		2,99				2,99	
2549		LUIS JOAQUIM CARDOSO VENTURA		2,99				2,99	
2551		IVONE DA CONCEIÇÃO FONSECA FERREIRA		2,99				2,99	
2553		JOÃO FERNANDO FONSECA FERREIRA		2,99				2,99	
2554		Norberto Dos Santos Leocadia		2,99				2,99	
2560		JOAO CARLOS ANUNCIAÇÃO OLIVEIRA		2,99				2,99	
		A TRANSPORTAR ...		2.226,56				2.226,56	

ENTIDADE		OPERAÇÕES DE TESOURARIA				ANO	PAGINA	
MSPESQUEIRA		Período: 2017/01/01 a 2017/12/31				2017	12	
COD. CONTA	TERCEIRO	DESIGNAÇÃO	SALDO DA GERÊNCIA ANTERIOR		MOVIMENTO ANUAL		DEVEDOR	CREDOR
			DEVEDOR	CREDOR	DEBITO	CREDITO		
		TRANSPORTE ...		2.226,56				2.226,56
2561		PAULO ALEXANDRE MORAIS NORINHA						2,99
2565		FRANCISCO RIBEIRO LOPES						2,99
2568		CECILIA DO NASCIMENTO CAMILO MARQUES PEREIRA						2,99
2667		RICARDO FILIPE CECILIO AZEVEDO						2,99
2686		Nuno Manuel Amante Castro						2,99
2720		MARIA ISABEL MAGALHÃES RIBEIRO MAIA SANTOS						2,99
2741		LUIS VALDEMAR DIAS MOUTINHO						2,99
2850		EUGÉNIO PINTO CARVALHO						2,99
2892		ALFREDO MANUEL BASTARDO BORGES						2,99
2900		FILIPA CARINA RAMOS SILVA						2,99
2901		ADRÉLIO AUGUSTO PINTO						2,99
2904		MÓNICA ALEGRIA CALÇARÃO ESTRELLITA						2,99
2905		MARIA BERNARDETE CLEMENTE						2,99
2909		ANTÓNIO AUGUSTO DA FONSECA						2,99
2910		MARCELO HENRIQUE SOBRAL DE CASTRO						5,98
2915		JOSÉ JOÃO FONSECA						2,99
2916		ANTÓNIO AUGUSTO DOS SANTOS BASTARDO						2,99
2920		FORÇA DA NATUREZA - UNIPESSOAL, LDA						2,99
2922		FERNANDO EDUARDO TABUAÇO COVAS						2,99
2923		FERNANDO AUGUSTO COSTA						2,99
2925		MARIA LUISA CORDEIRO SEQUEIRA BARRELEIRO						2,99
2926		ALBERTO DOS SANTOS TAMANQUEIRO						2,99
2927		MANUEL DOS ANJOS COVAS						2,99
2931		MARIA EDUARDA MATOS FRIAS MOREIRA						2,99
2933		ANTÓNIO MANUEL LOPES						2,99
2936		MARIA DA CONCEIÇÃO MOCO RIBOURA						2,99
2938		LUISA MARGARIDA CABRITA DA SILVA FERNANDES						2,99
2943		MÁRCIA ISABEL PEREIRA GUEDES						2,99
2944		CRISTIANA RAQUEL DO ESPIRITO SANTO PEREIRA VILLA						2,99
2945		HELENA CRISTINA AGUIAR FERREIRA						2,99
2946		MARIA DA CONCEIÇÃO OLIVEIRA GUEDES CORDEIRO MONTANHA						2,99
2947		ANTÓNIO AUGUSTO DO ESPIRITO SANTO CACHINHO						5,98
2948		ESMERALDA DA LUZ VEIGA						2,99
2949		Liliana Patrícia Cecílio Mata						2,99
2951		PAULO JORGE DA COSTA PINTO						2,99
2952		GILBERTO CLAUDIO GONÇALVES DUARTE						2,99
2956		CHESALTINA MARIA PRADO CALÇARÃO						2,99
2960		TERESA DE JESUS GOMES						2,99
2966		ADRÉLIO AUGUSTO SILVA						2,99
2971		FLORIANO AUGUSTO SANTOS						2,99
2972		JULIANA FILIPA CARVALHO FRIAS COELHO						2,99
2976		GERMANA MARIA MADUREIRA MATEUS SILVA						2,99
2977		REINALDO BATISTA						2,99
2979		AMÉRICO RICARDO ALVES						2,99
2980		ANTÓNIO AUGUSTO CORREIA FREDERICO						2,99
2934		LUIS ALBERTO VALENTIM GUERRA						2,99
2989		OSVALDO MAGALHÃES						2,99
2991		ANDRÉ SQUEIRA DA COSTA						2,99
2992		WIESE & KROHN, SUCESSORES, LDA.						2,99
2993		EDMUNDO LUIS CARVALHO PINTO						2,99
2995		MANUEL DOMINGOS DE ALMEIDA						2,99
2996		ROSA MARIA AUGUSTO						2,99
2997		NUNO EDUARDO LEMOS SALTA						2,99
2999		LUÍS TEIXEIRA SANTANA						2,99
3000		CIDALIA CUSTOIAS DOS SANTOS						2,99
3003		MÁRIO SÉRGIO FONSECA PROENZA						8,97
3004		DIAMANTINO HUBERT FERREIRA						2,99
		A. TRANSPORTAR ...		2.226,56				2.226,56

ENTIDADE		PERÍODO: 2017/01/01 a 2017/12/31		OPERAÇÕES DE TESOURARIA			ANO	PAGINA
MSJPSQUEIRA				DATA	ANO	PAGINA		
				2018/02/27	2017	13		
COD. CONTA	TERCEIRO	DESIGNAÇÃO	SALDO DA GERÊNCIA ANTERIOR		MOVIMENTO ANUAL		DEVEDOR	CREDOR
			DEVEDOR	CREADOR	DEBITO	CREDITO		
		TRANSPORTE ...						
21.7.4		CAUÇÕES E DEPOSITOS DIVERSOS		2.226,56				2.226,56
	2140	MUNICIPIO DE S. JOÃO DA PESQUEIRA		3.555,00		45,00	365,00	3.875,00
	3918	CRISTINA FILIPA MONTEIRO DOS ANÇOS		1.850,00		45,00		1.805,00
	3969	Consumidor Final	5,00					
	4071	ASSOCIAÇÃO BACOS D'OURO		1.705,00			365,00	2.070,00
24		ESTADO E OUTROS ENTES PÚBLICOS	411,55					5,00
24.2		Retenção de impostos sobre rendimentos		24.317,65		409.289,50	420.382,31	34.998,91
24.2.1		Trabalho dependente		19.404,87		245.047,36	247.746,68	22.104,13
24.2.2		Trabalho independente		13.000,00		176.839,00	177.984,00	14.145,00
24.2.7		Sobretaxa extraordinaria		5.856,87		65.809,36	67.662,68	7.710,19
24.2.9		Sobre outros rendimentos		319,00		1.901,00	1.602,00	20,00
24.4		Restantes impostos		229,00		498,00	498,00	229,00
24.4.1		Imposto de selo		41,66		113,66	72,00	
24.4.1.3		IMPOSTO DE SELO DE LICENÇAS (12.5.1)		41,66		113,66	72,00	
24.5		Contribuições para a Segurança Social	411,55		164.028,81	172.519,77	90.654,61	12.894,72
24.5.1		CAIXA GERAL DE APOSENTAÇÕES	411,55		84.001,83	84.001,83	90.654,61	6.241,23
24.5.1.1		CGA-DESCONTO DO PESSOAL	411,55		84.001,83	84.001,83	90.654,61	6.241,23
24.5.2		ADSE			337,23	337,23	36.471,99	
24.5.2.1		ADSE-DESCONTOS DO PESSOAL			337,23	337,23	36.471,99	
24.5.3		IGPSS			4.478,08	36.809,22	36.471,99	
24.5.3.1		IGPSS-DESCONTOS DO PESSOAL			4.478,08	36.809,22	36.471,99	
24.9		Outras tributações			43.217,76	45.393,17	45.393,17	6.653,49
24.9.9		Outras			55,81	99,67	43,86	6.653,49
24.9.9.5		CERTIFICADO DE REGISTO DO SEF			55,81	99,67	43,86	
26		OUTROS DEVEDORES E CREDITORES			55,81	99,67	43,86	
26.1		Fornecedores de imobilizado			14.170,91	66.458,46	63.073,03	10.785,48
26.1.3		FORNECEDORES DE IMOBILIZADO C/ CAUÇÃO			9.085,12	58.246,88	59.557,06	10.395,30
26.1.3.1		FORNECEDORES DE IMOBILIZADO-INDIVIDUAL			9.085,12	58.246,88	59.557,06	10.395,30
	445	GRUPO DESPORTIVO DE SÃO JOÃO DA PESQUEIRA			9.085,12	58.246,88	59.557,06	10.395,30
	681	AUGUSTO JOSE DA FONSECA					492,00	492,00
	793	GUALDIM ANCIRES AMADO			63,00			63,00
	1681	Manuel Dos Anjos Vieira Ventura			64,08			64,08
	1706	GUALDIM ANCIRES AMADO & FILHOS, LDA				3.305,00	3.305,00	
	1787	FRMINO GOMES DA COSTA, S.A. - EMPREITEIROS DE CONSTRUÇÃO CIVIL E OBRAS PÚBLICAS			4.265,89	8.804,53	8.804,53	
	1976	PAULO JOÃO ABRUNHOSA ESPANHOL			1.145,50			4.265,89
	2261	Acácio da Fonseca, Unipessoal, Lda.				2.039,99	2.039,99	1.145,50
	2521	BRICANTEL - COMÉRCIO DE MATERIAL ELÉCTRICO DE BRAGANÇA, LDA.				1.308,87	1.308,87	
	2741	LUIÍS VALDEMAR DIAS MOUTINHO					841,60	
	3122	LOPES & IRMÃOS, LDA.					841,60	
	3182	JOFRAND CONSTRUÇÕES UNIPESSOAL, LDA.				14.881,65	14.881,65	
	3186	Cunha Neto Unipessoal, Lda			0,04			0,04
	3477	ALFA TÊNIS - CAMPOS DE TÊNIS, LDA.			1.096,93			1.096,93
	3760	Crisalia Maria Correia Lopes Espírito Santo			1.693,67	3.851,27	4.669,45	2.511,85
	3813	PROGRESSO & SABER UNIPESSOAL, LDA			100,00	428,00	428,00	
	3833	JOÃO VEIGA - CONSTRUÇÕES, LDA.						100,00
	3907	CLUBE DOURO XTREME						
	3985	LUIÍS MOUTINHO, UNIPESSOAL, LDA.			201,39	1.948,04	1.948,04	
	4154	Solopex, Ld.			100,00			201,39
	4183	de Melo Bartolomeu, Unipessoal, Lda.			841,60	11.728,75	10.887,15	100,00
	4329	Masterprojectos - Soluções Integradas, Lda.				1.192,46	1.192,46	
	4480	Eco Firma - Gestão do Ambiente, S.a.				1.715,88	1.715,88	
	4659	Impermeacosta, Lda.			354,62	2.975,00	2.975,00	
26.2		Pessoal				4.067,44	4.067,44	354,62
26.2.9		Outras operações com o pessoal			4.218,49	4.218,49	4.218,49	
26.2.9.4		Vistorias incli.deslocações e remun. de peritos			4.218,49	4.218,49	4.218,49	
		A TRANSPORTAR ...	411,55	43.402,82	471.799,87	480.304,37	51.495,77	

ENTIDADE		MSJFESQUEIRA		Período: 2017/01/01 a 2017/12/31		OPERAÇÕES DE TESOUREARIA				DATA	ANO	PAGINA
COD. CONTA		TERCEIRO	DESIGNAÇÃO	SALDO DA GERÊNCIA ANTERIOR		MOVIMENTO ANUAL		SALDO PARA A GERÊNCIA SEGUINTE		2018/02/27	2017	14
				DEVEDOR	CREADOR	DEBITO	CREDITO	DEVEDOR	CREADOR			
26.3			TRANSPORTE ...	411,55	43.402,82	471.799,87	480.304,37					51.495,77
26.3.1			Sindicatos		110,78	2.496,15	2.606,54					221,17
26.8			STAL		110,78	2.496,15	2.606,54					221,17
26.8.5			Devedores e credores diversos		756,52	1.496,94	909,43					169,01
26.8.5.2			DEVEDORES E CREDITORES DE OPERAÇÕES ORÇAMENTAIS		756,52	1.496,94	909,43					169,01
26.8.5.2.1			DIRECCAO GERAL DAS FLORESTAS		244,55	244,55						169,01
26.8.5.2.3			EXAME DE CARTA DE CAÇADOR		0,01	0,01						
26.8.5.2.4			Renovação nos 12 meses que antecedem a data de val		147,99	147,99						
26.8.5.2.5			Renovação no prazo de 5 anos após a data de valida		59,94	59,94						
26.8.5.2.6			2ª Via da Carta de Caçador		7,53	7,53						
26.8.5.2.7			Alteração de dados Carta de Caçador		22,58	22,58						
26.8.5.2.9			IMPRESSOS		6,50	6,50						
26.8.5.2.9.1			CARTA DE CAÇADOR		6,50	6,50						
26.8.5.9			OUTROS		511,97	1.252,39	909,43					109,01
26.8.5.9.1			DESCONTOS DE VENCIMENTOS PARA PENHORAS		308,57	308,57						
26.8.5.9.2			ATAM		141,06	776,80	771,43					135,69
26.8.5.9.6			COMPANHIA DE SEGUROS - FIDELIDADE		29,02	29,02						
26.8.5.9.9			SEGURO FUNDO DE PENSÕES DA ATAM		33,32	138,00	138,00					33,32
TOTAL ...				411,55	44.270,12	475.792,96	483.820,34					51.885,95

Em ___ de _____ de _____

de

Em ___ de _____ de _____

de

**NOTAS AO BALANÇO
E À
DEMONSTRAÇÃO
DE
RESULTADOS**

ENTIDADE

MSJPESQUEIRA

A C T I V O B R U T O

Data : 2018/03/01
Pagina : 1

Ano Contabilístico : 2017 Período: Janeiro a Dezembro

Rubricas	Saldo Inicial	Reavaliação/ ajustamento	Aumentos	Alienações	Transferências e abates	Saldo Final
41						
41.1	1.192.665,95				166.765,70	1.025.900,25
41.1.1	523.000,00					523.000,00
41.1.1.1						
41.1.1.1						
41.1.1.1						
41.1.1.2						
41.1.1.3						
41.1.1.4	450.000,00					450.000,00
41.1.1.5	73.000,00					73.000,00
41.2	669.665,95				166.765,70	502.900,25
41.2.1	202.714,00					202.714,00
41.2.2	466.951,95				166.765,70	300.186,25
41.3						
41.4						
41.4.1						
41.4.2						
41.4.2.1						
41.4.2.2						
41.5						
41.5.1						
41.5.2						
41.5.3						
42						
42.1	35.117.401,72		411.261,66	33.759,50	164.064,03	35.330.839,85
42.2	484.019,23			33.759,50		450.259,73
42.2.1	30.361.890,23		265.512,69		4.280,03	30.623.122,89
42.2.1.01	13.925.569,88		20.612,91			13.946.182,79
42.2.1.02	2.123.920,44					2.123.920,44
42.2.1.03	1.385.091,50					1.385.091,50
42.2.1.04	593.257,74					593.257,74
42.2.1.05						
42.2.1.06						
42.2.1.07						
42.2.1.08	4.435.425,71		19.454,25			4.454.879,96
42.2.2	5.397.874,49		1.158,66			5.399.033,15
42.2.2.01	16.436.320,35		244.899,78		4.280,03	16.676.940,10
42.2.2.02	1.577.097,89					1.577.097,89
42.2.2.03	1.169.199,04		46.622,47			1.215.821,51
42.2.2.04	1.251.169,83				328,88	1.251.498,71
42.2.2.05	5.428.320,83		59.745,58			5.488.066,41
42.2.2.06	292.421,25		65.010,54			357.431,79
42.2.2.07	2.435.883,53		20.376,75		0,02	2.500.894,07
42.2.2.08	134.612,18					134.612,18
42.2.2.09	753.674,97					753.674,97
42.2.2.10	2.508.193,93		44.156,19			2.552.350,12
42.2.2.11	885.746,90		8.988,25		3.951,13	897.686,28
42.2.2.12	705.120,79		24.714,44		23.955,78	705.879,45
42.2.2.13	851.870,62		15.707,67			867.578,29
42.3	6.007,10		1.926,18			7.933,28
42.4						
42.5						
A transportar	33.601.573,92		307.860,98	33.759,50	195.001,51	33.680.673,89
Total	33.601.573,92		307.860,98	33.759,50	195.001,51	33.680.673,89

Rubricas	Saldo Inicial	Reavaliação/ ajustamento	Aumentos	Alienações	Transferências e abates	Saldo Final
Transporte	33.601.573,92		307.860,98	33.759,50	195.001,51	33.680.673,89
Equipamento administrativo	2.708.393,75		103.084,28		135.828,22	2.675.649,81
Taras e vasilhame	100,00		316,40			316,40
Outras imobilizações corpóreas	528.914,36					100,00
IMOBILIZAÇÕES INCORPÓREAS	501.129,78					528.914,36
Despesas de instalação						501.129,78
Despesas de investigação e de desenvolvimento						
Propriedade industrial e outros direitos						
Outras	27.784,58					27.784,58
IMOBILIZAÇÕES EM CURSO	118.677,06		440.208,62			558.885,68
Imobilizações em curso de investimentos financeiro						
ESTADIO MUNICIPAL DE S. JOÃO DA PESQUEIRA						
Partes de capital						
Obrigações e títulos de participação						
Investimentos em imóveis						
Outras aplicações financeiras	118.677,06		440.208,62			558.885,68
Imobil. em curso de imobilizações corpóreas						
Terenos e recursos naturais	118.677,06		440.208,62			558.885,68
Edifícios e outras construções	118.677,06		198.333,65			317.010,71
Edifícios						
Habituação						
Instalações de serviços	75.627,06		48.366,68			123.993,74
Instalações desportivas e recreativas	43.050,00		36.592,50			79.642,50
Mercados e instalações de fiscal.sanitária						
Creches						
Escolas						
Lares de terceira idade						
Outros edifícios						
Outras construções						
Viadutos, arruamentos e obras complementares						
Esgotos						
Iluminação pública						
Parques e jardins						
Instalações desportivas e recreativas						
Captação, tratamento e distribuição de água						
Viação rural						
Sinalização e trânsito						
Infraestruturas p/distrib. de energia eléctrica						
Infraestruturas p/tratam.de resíduos sólidos						
Cemitérios						
Outras						
acolhimento empresarial			40.737,60			40.737,60
delimitação de aru's			4.305,00			4.305,00
IMPLEMENTAÇÃO DAS ECO-ILHAS			122.485,01			122.485,01
largo convento e interface						
ETARS DO CONCELHO			74.347,36			74.347,36
Equipamento básico						
Equipamento de transporte						
Ferramentas e utensílios						
Equipamento administrativo						
Taras e vasilhame						
Outras imobilizações corpóreas						
Imobilizações em curso imobilizações incorpóreas						
Despesas de instalação						
Despesas de investigação e de desenvolvimentos						
Propriedade industrial e outros direitos						
A transportar	36.957.659,09		851.470,28	33.759,50	330.829,73	37.444.540,14
Total	36.957.659,09		851.470,28	33.759,50	330.829,73	37.444.540,14

Rubricas	Saído Inicial	Reavaliação/ ajustamento	Aumentos	Alienações	Transferências e abates	Saldo Final
44.3.4	36.957.659,09		851.470,28	33.759,50	330.829,73	37.444.540,14
44.5						
44.5.1						
44.5.2						
44.5.3						
44.5.3.1						
44.5.3.2						
44.5.4						
44.5.5						
44.6						
44.7						
44.8						
44.9						
45						
45.1	21.468.734,05		562.791,56		28.829,86	22.002.695,75
45.2						
45.3	20.555.989,76		558.978,56		28.829,86	21.086.138,46
45.5	844.324,29					844.324,29
45.9	68.420,00		3.813,00			72.233,00
Total	58.426.393,14		1.414.261,84	33.759,50	359.659,59	59.447.235,89

ENTIDADE

MSJPESQUEIRA

Ano Contabilístico | 2017 Período: Janeiro

a Dezembro

Data | 2018/03/01
Página | 1

AMORTIZAÇÕES E PROVISÕES - DETALHADO

Rubricas	Saldo Inicial	Reforço			TOTAL	Regularizações	Saldo Final
		B. Inicial	Anos anteriores	Diversos			
48 AMORTIZAÇÕES ACUMULADAS							
48.1 De investimentos em imóveis	22.675.300,33				2.190.357,62	157.571,46	24.708.086,49
48.1.1 Terrenos e recursos naturais							
48.1.2 Edifícios e outras construções							
48.1.2.1 Edifícios							
48.1.2.2 Outras construções	10.872.205,12				983.120,50	157.571,46	11.697.754,16
48.2 De imobilizações corpóreas							
48.2.1 Terrenos e recursos naturais	7.404.104,39				667.911,11		8.072.015,50
48.2.2 Edifícios e outras construções	1.045.520,25				82.271,81		1.127.792,06
48.2.2.1 Edifícios	6.358.584,14				585.639,30		6.944.222,44
48.2.2.2 Outras construções	623.590,20				26.500,20		647.574,48
48.2.3 Equipamento básico	634.020,96				45.593,58	22.516,00	679.614,54
48.2.4 Equipamento de transporte	4.329,02				1.224,28		5.553,30
48.2.5 Ferramentas e utensílios							
48.2.6 Equipamento administrativo	2.206.160,55				241.851,70	135.055,46	2.312.956,79
48.2.7 Taras e vasilhame					39,55		39,55
48.2.9 Outras imobilizações corpóreas							
48.3 De imobilizações incorpóreas	380.146,56				6.455,32		386.601,88
48.3.1 Despesas de instalação	353.116,49				6.423,88		359.540,37
48.3.2 Despesas de investigação e de desenvolvimento							
48.3.3 Propriedade industrial e outros direitos							
48.3.9 Outros							
48.5 De bens de domínio público	27.030,07				31,44		27.061,51
48.5.1 Terrenos e recursos naturais	11.422.948,65				1.200.781,80		12.623.730,45
48.5.2 Edifícios							
48.5.3 Outras construções e infraestruturas							
48.5.5 Bens de patrimônio histórico, artístico e cultural	11.388.112,65				1.199.210,80		12.587.323,45
48.5.9 Outros bens de domínio público	9.700,00						9.700,00
49 PROVISÕES PARA INVESTIMENTOS FINANCEIROS	25.136,00				1.571,00		26.707,00
49.1 Partes de capital							
49.2 Obrigações e títulos de participação							
49.3 ...							
49.5 Outras aplicações financeiras							
A transportar							
Total	22.675.300,33				2.190.357,62	157.571,46	24.708.086,49

ENTIDADE
MSJPREQUEIRA

MAPA GERAL DE BENS - Com Detalhe de Aquisição

Data : 2018/04/16
Ano : 2018
Página: 1

Cl. Tipo Bem	Nr. Inv.	Classificação Patrimonial	Identificação dos bens	Descrição	Sit.	Data de registro	Data do facto patrimonial	Tipo de aquisição	Fornecedor	Fatura	Iva Debu.	Referência	Crit. Aval.	Localização		Valor Contabilístico (Inicial)	Alterações Patrimoniais	Amortizações Acumuladas
														Unidade Orgânica	Compart.			
101 01 03	7084	48.2.6	48.2.6	ACCESS POINT 300MBIT WLAN-N-AP/CLIENTE/BRIDGE/REPEATER	ACT	2017/03/17	2017/03/15 01		3819		23.00			A010204	01010201	49,19		12,30
101 01 03	7085	48.2.6	48.2.6	ACCESS POINT 300MBIT WLAN-N-AP/CLIENTE/BRIDGE/REPEATER	ACT	2017/03/17	2017/03/15 01		3819		23.00			A010204	01010201	49,19		12,30
101 01 03	7086	48.2.6	48.2.6	ACCESS POINT 300MBIT WLAN-N-AP/CLIENTE/BRIDGE/REPEATER	ACT	2017/03/17	2017/03/15 01		3819		23.00			A010204	01010201	49,19		12,30
101 01 03	7087	48.2.6	48.2.6	ACCESS POINT 300MBIT WLAN-N-AP/CLIENTE/BRIDGE/REPEATER	ACT	2017/03/17	2017/03/15 01		3819		23.00			A010204	01010201	49,19		12,30
101 01 03	7088	48.2.6	48.2.6	ACCESS POINT 300MBIT WLAN-N-AP/CLIENTE/BRIDGE/REPEATER	ACT	2017/03/17	2017/03/15 01		3819		23.00			A010204	01010201	49,19		12,30
101 01 03	7089	48.2.6	48.2.6	ACCESS POINT 300MBIT WLAN-N-AP/CLIENTE/BRIDGE/REPEATER	ACT	2017/03/17	2017/03/15 01		3819		23.00			A010204	01010201	49,19		12,30
101 01 03	7090	48.2.6	48.2.6	ACCESS POINT 300MBIT WLAN-N-AP/CLIENTE/BRIDGE/REPEATER	ACT	2017/03/17	2017/03/15 01		3819		23.00			A010204	01010201	49,17		12,29
101 01 07	7093	48.2.6	48.2.6	IMPRESSORA MFC-9140DN	ACT	2017/03/31	2017/03/28 01		4451	FATURA N.º 1/74	23.00	MFC-9140DN		A0102082	030102	367,77		91,94
101 01 07	7094	48.2.6	48.2.6	IMPRESSORA MFC-9140DN	ACT	2017/03/31	2017/03/28 01		4451	FATURA N.º 1/74	23.00	MFC-9140DN		A0102083	040207	367,77		91,94
101 01 10	7076	48.2.6	48.2.6	CPU DT LENOVO THINKCENTRE S510 SFF15-6400 8GB 500GB- VANESSA	ACT	2017/03/14	2017/03/07 01		4378	FATURA N.º 2017/35	23.00	DT LENOVO THINKCENTRE S510 SFF15-6400 8GB 500GB		A020201	01030802	825,73		206,43
101 01 10	7077	48.2.6	48.2.6	CPU DT LENOVO THINKCENTRE S510 SFF15-6400 8GB 500GB-CRALA MADUREIRA	ACT	2017/03/14	2017/03/07 01		4378	FATURA N.º 2017/35	23.00	DT LENOVO THINKCENTRE S510 SFF15-6400 8GB 500GB		A030204	01020206	825,73		206,43
101 01 11	7125	48.2.6	48.2.6	PC MFC 15, 128GB, 8GB RAM	ACT	2017/08/08	2017/08/02 01		4640	FATURA N.º 1/102	23.00	PC MFC 15, 128GB, 8GB RAM		A030204	220114	783,31		195,88
101 01 13	7078	48.2.6	48.2.6	MONITOR F505 19 WIDE 1440X9005MS C/COLORS LED VE1985-VANESSA	ACT	2017/03/14	2017/03/07 01		4378	FATURA N.º 2017/35	23.00	ASUS 19 WIDE 1440X9005MS C/COLORS LED VE1985		A020201	01030802	150,94		37,51
101 01 13	7079	48.2.6	48.2.6	MONITOR ASUS 19 WIDE 1440X9005MS C/COLORS LED VE1985-CHALA MADUREIRA	ACT	2017/03/14	2017/03/07 01		4378	FATURA N.º 2017/35	23.00	ASUS 19 WIDE 1440X9005MS C/COLORS LED VE1985		A030204	01020206	150,94		37,51
101 01 13	7119	48.2.6	48.2.6	MONITOR Acer V2460QL - PAULO TOLDA	ACT	2017/07/20	2017/07/12 01		4451	FATURA N.º 1/102	23.00	MONITOR ACER V2460QL - PAULO TOLDA		A0202	01030801	121,77		30,44
101 01 16	7075	48.2.6	48.2.6	PORTATIL MB LENOVO ESSENCIAL B51-80 15.6 HD - MIGUEL	ACT	2017/03/14	2017/03/07 01		4378	FATURA N.º 2017/35	23.00	PORTATIL MB LENOVO ESSENCIAL B51-80 15.6 HD		A0102	01010301	753,14		188,29
101 01 16	7110	48.2.6	48.2.6	PORTATIL INTEL CORE I5 TOUCH	ACT	2017/07/17	2017/06/23 01		4652	FATURA N.º 2017/50	23.00	PORTATIL INTEL CORE I5 TOUCH		A030204	220604	926,17		231,94
101 01 16	7117	48.2.6	48.2.6	PORTATIL ASUS I7 6500U 8GB 1TB15.6 - PISCINA COBERTA	ACT	2017/07/20	2017/06/29 01		4378	FATURA N.º 2017/50	23.00	PORTATIL ASUS I7 6500U 8GB 1TB15.6		A0102083	040207	784,00		196,00
101 01 16	7143	48.2.6	48.2.6	PORTATIL HP I7/12GB/SSD256/15.6/15-AU10TRP - PRESIDENTE	ACT	2017/12/19	2017/11/09 01		4151	FATURA N.º 1/133	23.00	PORTATIL HP I7/12GB/SSD256/15.6/15-AU10TRP		A0102	010301	984,00		246,00
Total Geral ou a Transportar																7.381,98		1.846,00

ENTIDADE
MUNICÍPIO DE

MAPA GERAL DE BENS - Com Detalhe de Aquisição

Data : 2018/04/16
Ano : 2018
Página: 2

Cl.	Tipo Bem	Nr. Inv.	Identificação dos bens		Data de registro	Data do facto patrimonial	Tipo de aquisição	Folha Inv.	Aquisição			Referência	Crit. Aval.	Localização	Valor Contabilístico (Inicial)	Alterações Patrimoniais	Amortizações Acumuladas	
			Classificação Patrimonial	Descrição					Sit.	Fornecedor	Factura							IVA Ded.
101	01	99	7100	42.6	48.2.6	RECEPTOR GRSX TRIDRELE 2X-CONTROLADOR SIAATE E ACESSÓRIOS (ALEXANDRE)	ACT	2017/06/01	2017/05/08	01	4112	EMÍLIO ABEVEDO COMPOS. SA	36/2017	23.00	AB102	01010301	11.070,80	2.767,50
101	01	99	7111	42.6	48.2.6	UNIFI RP, AC, IN WALL	ACT	2017/07/17	2017/06/27	01	4573	Wekeep, Lda.	36/2017	23.00	AB30204	220604	112,95	33,24
101	01	99	7112	42.6	48.2.6	HP 1570-24-POB-(3708) SWITCH	ACT	2017/07/17	2017/06/27	01	4573	Wekeep, Lda.	36/2017	23.00	AB40203	030302	178,93	175,71
101	01	99	7113	42.6	48.2.6	INFRAESTRUTURAS DE REDE E COMUNICAÇÕES ENTRE MEXCADO E CAMARA	ACT	2017/07/17	2017/06/26	01	4573	Wekeep, Lda.	2017/11	23.00	AB30204	060402	1.706,78	426,70
101	01	99	7116	42.6	48.2.6	EDUPEAMENTO PARA PLATAFORMA DE MONITORIAÇÃO	ACT	2017/07/20	2017/06/27	01	4573	Wekeep, Lda.	2017/11	23.00	AB10204	01010201	1.947,52	486,88
101	01	99	7118	42.6	48.2.6	IPAD WI-FI-CELLULAR 32G MP447TV/A - (PRADO TODIA)	ACT	2017/07/20	2017/07/12	01	4451	MIGUEL FILIPE MARAL LINDO	FACTURA N.º 1/102	23.00	AB202	01030801	609,99	152,50
101	01	99	7144	42.6	48.2.6	IPAD PRO 65G-CELLULAR - PRESIDENTE	ACT	2017/12/19	2017/12/07	01	4451	MIGUEL FILIPE MARAL LINDO	FACTURA 1/134	23.00	AB102	010301	982,77	245,69
101	01	99	7145	42.6	48.2.6	IPAD PRO 65G-CELLULAR - VICE-PRESIDENTE	ACT	2017/12/19	2017/12/07	01	4451	MIGUEL FILIPE MARAL LINDO	FACTURA 1/134	23.00	AB102	010307	982,77	245,69
101	01	99	7146	42.6	48.2.6	IPAD PRO 65G-CELLULAR - VEREADOR	ACT	2017/12/19	2017/12/07	01	4451	MIGUEL FILIPE MARAL LINDO	FACTURA 1/134	23.00	AB102	010307	982,77	245,69
101	02	99	7074	42.6	48.2.6	SOFTWARE PARA MAQUINA VIRTUAL PARALELS - PEDRO BOTTO	ACT	2017/02/27	2017/01/19	01	4622	Portugal Informático	FACTURA N.º 36/2017	23.00	AB30204	01020205	81,29	27,10
101	02	99	7099	42.6	48.2.6	SISTEMA DE FATURACAO ELECTRONICA - E-BILLING SUITE	ACT	2017/05/17	2017/05/08	01	4667	Avangate Br	FACTURA N.º 1017	23.00	AB10204	01010201	6.027,00	2.009,00
101	02	99	7104	42.3	48.2.3	SISTEMA MECANIC PT TOSHIBA - SOFTWARE	ACT	2017/06/05	2017/05/16	01	3588	MIERMAZ, SA		23.00	AB10204	01010201	29,99	10,00
101	02	99	7151	42.6	48.2.6	PLATAFORMA INTEGRADA DE DISPONIBILIZACAO DE SERV. CTD-INDO-MUNICIPIO SJP	ACT	2017/12/20	2017/12/11	01	3591	VIAHERTZ - RADIOCOMUNICACOES (SERVICO), LDA.		23.00	AB10204	01010201	10.036,00	3.345,33
102	01	06	7127	42.5	48.2.5	E/R SERRA STP938, 380-430 MHZ PARA REDE STRESP-PROT. CIVIL	ACT	2017/10/04	2017/09/13	01	3591	VIAHERTZ - RADIOCOMUNICACOES (SERVICO), LDA.	N/S 1PRB0161368210C	23.00	AB40203	2101	963,09	192,62
102	01	06	7128	42.5	48.2.5	E/R SERRA STP938, 380-430 MHZ PARA REDE STRESP-PROT. CIVIL	ACT	2017/10/04	2017/09/13	01	3591	VIAHERTZ - RADIOCOMUNICACOES (SERVICO), LDA.	N/S 1PRB01613682281L	23.00	AB40203	2101	963,09	192,62
102	01	08	7114	42.6	48.2.6	LD SISTEMA MVUI 5 - COLUNA	ACT	2017/07/17	2017/06/28	01	4644	Egitana Musical, Lda	FACTURA N.º 20/470	23.00	AB1020803	040207	594,50	74,31
102	01	08	7115	42.6	48.2.6	LD SISTEMA MVUI 5 - COLUNA	ACT	2017/07/17	2017/06/28	01	4644	Egitana Musical, Lda	FACTURA N.º 20/470	23.00	AB1020803	040207	594,50	74,31
103	01	01	7092	42.6	48.2.6	ARMARIO C/TAMPO METALICO C/PORTAS PERSIANA-100X190	ACT	2017/03/31	2017/03/21	01	4082	Metalúrgica do Leviza.s.a.	FACTURA N.º 2017/000406	23.00	AB30204	880201	313,13	39,14
103	01	01	7139	42.6	48.2.6	ARMARIO C/TAMPO METALICO PORTAS PERSIANA 1200X190	ACT	2017/11/07	2017/10/27	01	4082	Metalúrgica do Leviza.s.a.	2017/0002010	23.00	AB30204	01020209	326,93	40,87
103	01	05	7108	42.6	48.2.6	CADEIRA GIRATORIA MOD.102 G	ACT	2017/06/13	2017/03/23	01	4082	Metalúrgica do Leviza.s.a.	FACTURA N.º 2017/604	23.00	AB40101	01020210	181,18	22,65
103	01	10	7147	42.6	48.2.6	MESA - POSTO DE TRABALHO C/2 BLOCOS DE GAVETAS	ACT	2017/12/20	2017/12/20	01	887	FRUO MANOEL TAVARES MARTINS		23.00	AB40203	890201	1.248,45	156,06
103	01	12	7107	42.6	48.2.6	POSTO DE TRABALHO E BLOCO DE GAVETAS RODADO	ACT	2017/06/13	2017/03/23	01	4082	Metalúrgica do Leviza.s.a.	FACTURA N.º 2017/604	23.00	AB102	01010301	379,89	47,49
103	01	12	7140	42.6	48.2.6	MESA - SECRETARIA INDIVIDUAL 160X800	ACT	2017/11/07	2017/10/27	01	4082	Metalúrgica do Leviza.s.a.	FACTURA N.º 2017/0002010	23.00	AB201	01030803	203,91	25,49
103	02	11	7152	42.6	48.2.6	DESUMIDIFICADOR DRUM 12 E	ACT	2017/12/22	2017/12/22	01	3936	Maria Alice Carbeal Riquiera Fernandes	FACTURA N.º 1/50	23.00	AB20101	01010102	326,74	65,35
Total Geral ou a Transportar															48.784,93			12.951,16

ENTIDADE
NOSSA SENHORA

MAPA GERAL DE BENS - Com Detalhe de Aquisição

Data : 2018/04/16
Ano : 2018
Página: 3

Cl.	Tipo Bem	Nr. Inv.	Identificação dos bens		Sit.	Data de registro	Data do facto patrimonial	Tipo de aquisição	Aquisição			Referência	Crit. Aval.	Localização	Valor Contabilístico (Inicial)	Alterações Patrimoniais	Priorizações Acumuladas
			Classificação Patrimonial	Descrição					Fornecedor	Pactura	IVA Debu.						
103	02	11	7151	48.2.6	ACT	2017/12/22	2017/12/22	01	3936	Maria Alice Cardaal	FATURA N.º 1/50	23.00	AG02005	01010103	326,74		65,35
				48.2.6	ACT	2017/12/22	2017/12/22	01	3936	Maria Alice Cardaal	FATURA N.º 1/50	23.00	AG02005	01010103	326,73		65,35
105	01	99	7124	48.2.6	ACT	2017/08/04	2017/07/20	01	4682	Maria Alice Cardaal	FATURA N.º 13503/2017/02/384	23.00	A01	1605	36.865,56		5.266,51
106	01	12	7130	48.2.6	ACT	2017/11/06	2017/10/03	01	3784	FUN & FITNESS - COMERCIO DE ARTIGOS DESPORTIVOS,	FATURA N.º 17/508	23.00	AG1020803	040308	688,77		86,10
106	01	12	7131	48.2.6	ACT	2017/11/06	2017/10/03	01	3784	FUN & FITNESS - COMERCIO DE ARTIGOS DESPORTIVOS,	FATURA N.º 17/508	23.00	AG1020803	040308	1.701,08		212,64
106	01	12	7132	48.2.6	ACT	2017/11/06	2017/10/03	01	3784	FUN & FITNESS - COMERCIO DE ARTIGOS DESPORTIVOS,	FATURA N.º 17/508	23.00	AG1020803	040308	1.649,03		206,13
106	01	12	7133	48.2.6	ACT	2017/11/06	2017/10/03	01	3784	FUN & FITNESS - COMERCIO DE ARTIGOS DESPORTIVOS,	FATURA N.º 17/508	23.00	AG1020803	040308	1.644,50		205,56
106	01	12	7134	48.2.6	ACT	2017/11/06	2017/10/03	01	3784	FUN & FITNESS - COMERCIO DE ARTIGOS DESPORTIVOS,	FATURA N.º 17/508	23.00	AG1020803	040308	162,21		20,28
106	01	12	7135	48.2.6	ACT	2017/11/06	2017/10/03	01	3784	FUN & FITNESS - COMERCIO DE ARTIGOS DESPORTIVOS,	FATURA N.º 17/508	23.00	AG1020803	040308	174,61		21,63
106	01	12	7136	48.2.6	ACT	2017/11/06	2017/10/03	01	3784	FUN & FITNESS - COMERCIO DE ARTIGOS DESPORTIVOS,	FATURA N.º 17/508	23.00	AG1020803	040308	29,34		3,67
106	01	12	7137	48.2.6	ACT	2017/11/06	2017/10/03	01	3784	FUN & FITNESS - COMERCIO DE ARTIGOS DESPORTIVOS,	FATURA N.º 17/508	23.00	AG1020803	040308	39,12		4,89
106	01	12	7138	48.2.6	ACT	2017/11/06	2017/10/03	01	3784	FUN & FITNESS - COMERCIO DE ARTIGOS DESPORTIVOS,	FATURA N.º 17/508	23.00	AG1020803	040308	56,72		7,09
106	01	99	7101	48.2.6	ACT	2017/06/01	2017/05/22	01	3753	FUN & FITNESS - COMERCIO DE ARTIGOS DESPORTIVOS,	FATURA N.º 17/508	21.00	AG1020802	030108	387,53		48,44
106	01	99	7102	48.2.6	ACT	2017/06/01	2017/05/22	01	3753	FUN & FITNESS - COMERCIO DE ARTIGOS DESPORTIVOS,	FATURA N.º 17/508	21.00	AG1020802	030108	387,53		48,44
Total Geral em a Transportar															91.224,40		19.213,44

ENTIDADE
MUNICIPALIDADE

MAPA GERAL DE BENS - Com Detalhe de Aquisição

Data : 2018/04/16
Ano : 2018
Página: 4

Cl. Tipo Bem	Nr. Inv.	Identificação dos bens		Sit.	Data de registro	Data do facto patrimonial	Tipo de aquisição	Aquisição			Referência	Crit. Aval.	Localização	Valor Contabilístico (Inicial)	Alterações Patrimoniais	Amortizações Acumuladas
		Classificação Patrimonial	Descrição					Fornecedor	Factura	IVA Deduc.						
106 01 99	7103	48.2.6	PAR DE REDES DE MIM-ANDRÉOL EM XSPORTS MALHA-PAYLIFE	ACT	2017/06/01	2017/05/22/01	3753	TOPEM - MATERIAIS DE DESEPORTO DE LAZER. LDA.		23.00	BLOCO 2 PZL 185-FKCE-STANDARD	A01020802 030108	45,50		5,69	
106 01 99	7141	48.2.3	CACIFO FENOLICO - BLOCO 2 PZL 185-FKCE-STANDARD	ACT	2017/11/10	2017/11/02/01	881	VFA - VALTER FERREIRA ARCANJO, LDA - SHIRTING FASHION		23.00	BLOCO 2 PZL 185-FKCE-STANDARD	A01020803 040101	509,44		63,68	
106 01 99	7142	48.2.3	CACIFO FENOLICO - BLOCO 2 PZL 185-FKCE-STANDARD	ACT	2017/11/10	2017/11/02/01	881	VFA - VALTER FERREIRA ARCANJO, LDA - SHIRTING FASHION		23.00	BLOCO 2 PZL 185-FKCE-STANDARD	A01020801 050110	509,43		63,68	
106 03 09	7091	48.2.6	SISTEMA HOME CINEMA LG - LJB 755	ACT	2017/05/31	2017/03/16/01	4604	Paulo Renato Gonçalves Unip. Lda	FATURA N.º 2017/141	23.00	LG - LJB 755	A030204 220604	319,03		63,81	
106 06 25	7148	48.2.6	QUADRO - MOLANFAS POR MEDIDA - FOTO JOSE ANTONIO FONTA TULEIA	ACT	2017/12/20	2017/12/20				23.00		A01 010306	51,50			
107 04 15	7120	48.2.6	VENTOINHA KOWENTA 5/7 V05640FO	ACT	2017/07/20	2017/07/14/01	804	EDUARDO MANUEL COSTA FONSECA	FATURA N.º 91	23.00		A030204 01020202	85,00		10,63	
107 04 15	7126	48.2.6	VENTOINHA KOWENTA DE PZ V05640FO - C/B.	ACT	2017/09/04	2017/09/23/01	804	EDUARDO MANUEL COSTA FONSECA		23.00		A030204 01020209	85,00		10,63	
107 04 15	7129	48.2.6	VENTOINHA KOWENTA PR 60W 3VEL/V04210FO	ACT	2017/10/18	2017/09/23/01	804	EDUARDO MANUEL COSTA FONSECA		23.00	60W 3VEL/V04210FO	A030204 080204	105,00		13,13	
107 04 15	7149	48.2.6	VENTOINHA KOWENTA	ACT	2017/12/20	2017/12/20/01	583	MOVELIS FONSECA DE EDUARDO MANUEL COSTA FONSECA		23.00		A040101 01020210	85,00		10,63	
107 04 15	7150	48.2.6	VENTOINHA KOWENTA	ACT	2017/12/20	2017/12/20/01	583	MOVELIS FONSECA DE EDUARDO MANUEL COSTA FONSECA		23.00		A010201 010302	85,00		10,63	
107 06 04	7121	48.2.3	PONDO BE-AGE 48L.2000W IX LAGASSE-48 PLUS	ACT	2017/07/21	2017/07/14/01	804	EDUARDO MANUEL COSTA FONSECA	FATURA N.º 92 2017/806	23.00		A030204 200104	120,00		15,00	
107 09 99	7122	48.2.3	LAVA-OLHOS PEDESTAL EM PLASTICO PBS	ACT	2017/08/04	2017/07/31/01	4151	F. Duarte, Lda	FATURA N.º 2017/806	23.00		A01020803 040101	448,95		56,12	
107 09 99	7123	48.2.3	LUCHE/LAVA-OLHOS PEDESTAL EM PLASTICO ABS	ACT	2017/08/04	2017/07/31/01	4151	F. Duarte, Lda	FATURA N.º 2017/806	23.00		A01020801 050109	1.018,44		127,31	
109 03 04	7109	48.2.3	CORPA BELFAS RONDA, MOD. EHR536	ACT	2017/07/04	2017/06/27/01	53	JOPRATO-COMERCIO E INDUSTRIA DE MÁQUINAS E AUTOMÓVEIS, LDA.	FATURA N.º 1/2178	23.00	RONDA, MOD. EHR536	A01 12020201	2.091,00		418,20	
110 03 99	7095	48.2.3	DEPOSITO HORIZONTAL 3000L-FERRADOR FRENTE AO SOTO QUEMENDO	ACT	2017/04/10	2017/03/21/01	3981	FERRANDA HERRIQUETA OLIVEIRA UNIPESSOAL, LD	FATURA N.º 1/2178	23.00		A01 99	850,00		106,25	
110 21 10	7073	48.2.7	CUBA DE DIXX 550L	ACT	2017/02/02	2017/01/26/01	951	AGRO-TRAFÉO-PRODUTOS AGRICOLAS, LD	FATURA 116/2617	23.00		A030204 220504	316,40		39,55	
111 02 01	7105	48.2.3	BERBEQUIN DOWAL SUS-PLUS D35032-K	ACT	2017/06/05	2017/05/30/01	2254	ARLINDO - MATERIAIS DE CONSTRUÇÃO, LDA.	FATURA A17/535	23.00		A040203 090101	138,99		34,75	
111 02 02	7080	48.2.3	ROÇADOR STIEL FS 5600 C-EM TRITOPAR	ACT	2017/03/17	2017/01/03/01	3624	VISEBEL, LDA		13.00		A040203 2101	1.055,92		211,18	
111 02 02	7081	48.2.3	ROÇADOR STIEL FS 5600 C-EM TRITOPAR	ACT	2017/03/17	2017/01/03/01	3624	VISEBEL, LDA		13.00		P040203 2101	1.055,92		211,18	
111 02 02	7082	48.2.3	ROÇADOR STIEL FS 5600 C-EM TRITOPAR	ACT	2017/03/17	2017/01/03/01	3624	VISEBEL, LDA		13.00		A040203 2101	1.055,92		211,18	
111 02 02	7097	48.2.3	ROÇADOR STIEL FS 460 TC-EPM AUTOCUT	ACT	2017/05/15	2017/04/20/01	3624	VISEBEL, LDA	FATURA N.º 5667/21/2017	13.00		A040203 2101	875,60		175,12	
Total Geral ou a Transportar													104.131,44		21.071,79	

ENTIDADE
MSUBSQUITEA

MAPA GERAL DE BENS - Com Detalhe de Aquisição

Data : 2018/04/16
Ano : 2018
Página: 5

Cl.	Tipo Bem	Nr. Inv.	Classificação Patrimonial Amortizações	Descrição	Sit.	Data do registro	Data do facto patrimonial aquisição	Tipo de aquisição	Rat. Inv.	Aquisição			Referência	Crif. Aval.	Localização	Valor Contabilístico (Inicial)	Alterações Patrimoniais	Amortizações acumuladas	
										Fornecedor	Fatura	IIVA Debu.							
112	03	99	7098	42.6	48.2.6	ACT	2017/05/17	2017/05/09	01	4375	T,tec - Tecnologias de Integração, Comunicação e Segurança, S.a.	FATURA N.º 2016/03693/03	23.00		AD10204	01010201	8.360,03		1.672,01
117	01	99	7083	42.3	48.2.3	ACT	2017/03/17	2017/03/01	01	68	RESORPE - SOCIEDADE REVENDEDORA DE APARELHOS DE PRECISAO, S.A.	FATURA N.º 2017/00446	23.00		AD04203	090101	1.471,21	3.419,77	611,37
301	04	99	7096	42.2.2.12	48.2.2.2	ACT	2017/05/10	2017/04/28	95	4154	SOLOPEX, Lda.	FATURA N.º 2017/20	6.00		AD1	99	12.640,02		632,00
401	04	04	7106	45.9	48.2.2.2	ACT	2017/06/12	2017/03/22	95	3341	LUIS FILIPE PEREIRA ALVES PATERNOCA				AD1	99	3.811,00		
Total Geral ou a Transportar															130.415,70	3.419,77	23.987,17		

TIPOS DE AQUISIÇÃO - LEGENDA

Tipo	Descrição
01	AQUISIÇÃO A TÍTULO ONEROSO EM ESTADO DE NOVO
95	Construção

ENTIDADE
MSJESQUEIRA

MAPA SÍNTESE DOS BENS INVENTARIADOS

Ano : 2017
Página: 1

CONTA MOBILIZADO : 41.2.2 - FUNDO DE APOIO MUNICIPAL

Data de Emissão : 2018/03/01

Classificador Geral		Patrimônio inicial		Acréscimos Patrimoniais					Diminuições Patrimoniais					Patrimônio Final		Variação Patrimonial	
Cl.	Tipo Bem	Designação	Bruto	Líquido	Aquisições	Reavaliações e outras alterações	Grandes reparações ou melhorias	Total	Abates	Desvalorizações	Amortizações	Total		Bruto	Líquido	Bruta	Líquida
(1)	(2)	(3)	(4)	(5)	(6)	(7)	(8=5+6+7)	(9)	(10)	(11)	(12)	(13=9+10+11)	(14=3+8-9-10)	(15=14-12)	(16=14-3)	(17=15-4)	
999	01	03 PARTES DE CAPITAL, AÇÕES, FUNDO DE APOIO MUNICIPAL	466.951,95	466.951,95								166.765,70	300.186,25	300.186,25	-166.765,70	-166.765,70	
		Total	466.951,95	466.951,95					166.765,70			166.765,70	300.186,25	300.186,25	-166.765,70	-166.765,70	

ENTIDADES
MSUPESQUEIRA

ANO : 2017
Página: 1

MAPA SÍNTESE DOS BENS INVENTARIADOS

DATA DE EMISSÃO : 2018/02/27

CÓDIGO MOBILIZADO : 41.1.4 - PROMOPESQUEIRA

Classificador Geral		Patrimônio inicial		Acréscimos Patrimoniais					Diminuições Patrimoniais			Patrimônio Final		Variação Patrimonial	
Cl. Tipo Ben	Designação	Bruto	Líquido	Aquisições e outras alterações	Reavaliações e outras alterações	Grandes reparações ou melhorias	Total	Abates	Desvalorizações	Amortizações		Bruto	Líquido	Bruta	Líquida
										Do exercício	Acumuladas				
(1)	(2)	(3)	(4)	(5)	(6)	(7)	(8=5+6+7)	(9)	(10)	(11)	(12)	(14=3+8-9-10)	(15=14-12)	(16=14-3)	(17=15-4)
999 01	04 PARTES DE CAPITAL, AÇÕES, PARTICIPAÇÃO NOS FUNDOS PATRIMONIAIS - PROMOPESQUEIRA	450.000,00	450.000,00									450.000,00	450.000,00		
	Total	450.000,00	450.000,00									450.000,00	450.000,00		

ENTIDADE
MSP/PROSQUEIRA

MAPA SÍNTESE DOS BENS INVENTARIADOS

Ano : 2017
Página: 1

COMTA IMOBILIZADO : 41.1.5 - EXCESSO DE FUNDOS PROMOPESQUEIRA

Data de Emissão : 2018/02/27

Classificador Geral		Patrimônio Inicial		Acréscimos Patrimoniais				Diminuições Patrimoniais				Patrimônio Final		Variação Patrimonial			
Cl.	Tipo Ben	Designação	Bruto	Líquido	Aquisições	Reavaliações e outras alterações	Grandes reparações ou melhorias	Total	Abates	Desvalorizações	Amortizações		Bruto	Líquido	Bruta	Líquida	
											Do exercício	Acumuladas					Total
	(1)	(2)	(3)	(4)	(5)	(6)	(7)	(8=5+6+7)	(9)	(10)	(11)	(12)	(13=9+10+11)	(14=3+8-9-10)	(15=14-12)	(16=14-3)	(17=15-4)
999	01	05	73.000,00	73.000,00									73.000,00	73.000,00	73.000,00		
		Total	73.000,00	73.000,00									73.000,00	73.000,00	73.000,00		

ENTIDADE
MSJPESQUEIRA

MAPA SÍNTESE DOS BENS INVENTARIADOS

Ano : 2017
Página: 1

CONTA IMOBILIZADO : 41.2.1 - Empresas municipais e intermunicipais

Data de Emissão : 2018/02/27

Classificador Geral		Patrimônio Inicial		Acréscimos Patrimoniais				Diminuições Patrimoniais				Patrimônio Final		Variação Patrimonial			
Cl.	Tipo Bem	Designação	Bruto	Líquido	Aquisições	Reavaliações e outras alterações	Grandes reparações ou melhorias	Total	Abates	Desvalorizações	Amortizações Do exercício	Acumuladas	Total	Bruto	Líquido	Bruta	Líquida
(1)	(2)	(2)	(3)	(4)	(5)	(6)	(7)	(8=5+6+7)	(9)	(10)	(11)	(12)	(13=9+10+11)	(14=3+8-9-10)	(15=14-12)	(16=14-3)	(17=15-4)
999 01	01	PARTES DE CAPITAL , ACCÕES , RESIDUO	202.714,00	202.714,00										202.714,00	202.714,00		
999 01	02	PARTES DE CAPITAL , ACCÕES , ÁGUA E SANEAMENTO TRÁS-OS-MONTES E ALTO DODRO															
		Total	202.714,00	202.714,00										202.714,00	202.714,00		

ENTIDADE MUNICÍPIO		MAPA SÍNTESE DOS BENS INVENTARIADOS		Ano : 2017 Página: 1												
Classificador Geral		Patrimônio inicial		Acréscimos Patrimoniais		Diminuições Patrimoniais		Patrimônio Final		Variação Patrimonial						
Cl.	Tipo Ben	Designação	Bruto	Líquido	Aquisições	Reavaliações e outras alterações	Grandes Reparações ou Beneficiações	Total	Abates	Desvalorizações	Amortizações	De exercício	Acumuladas	Total	Bruto	Líquido
(1)	(2)	(3)	(4)	(5)	(6)	(7)	(8=5+6+7)	(9)	(10)	(11)	(12)	(13=9+10+11)	(14=3+8-9-10)	(15=14-12)	(16=14-3)	(17=15-4)
301	01	99	IMOVEIS URBANOS COM FINALIDADE OPERATIVA (DOMINIO PRIVADO), HABITAÇÕES, OUTRAS													
301	06	01	IMOVEIS URBANOS COM FINALIDADE OPERATIVA (DOMINIO PRIVADO), TERRENSOS INCLUIDOS EM PLANOS DE URB. COM CAPACIDADE CONSTRUTIVA, EM ASSEMBLADOS URBANOS	43.733,25	43.733,25				19.759,50			19.759,50		23.973,75	-19.759,50	-19.759,50
301	06	02	IMOVEIS URBANOS COM FINALIDADE OPERATIVA (DOMINIO PRIVADO), TERRENSOS INCLUIDOS EM PLANOS DE URB. COM CAPACIDADE CONSTRUTIVA, EM ZONA DIFERENCIADA DE AGLOMERADO URBANO	40.904,55	40.904,55									40.904,55		
301	07	04	IMOVEIS URBANOS COM FINALIDADE OPERATIVA (DOMINIO PRIVADO), TERRENSOS INCLUIDOS DENTRO DO PERIMETRO URBANO, DESTINADOS A EQUIPAMENTO PUBLICO	22.775,00	22.775,00				14.000,00			14.000,00		8.775,00	-14.000,00	-14.000,00
301	07	99	IMOVEIS URBANOS COM FINALIDADE OPERATIVA (DOMINIO PRIVADO), TERRENSOS SITUADOS DENTRO DO PERIMETRO URBANO, OUTROS TERRENSOS	143.274,00	143.274,00									143.274,00		
302	01	01	IMOVEIS RUSTICOS (DOMINIO PRIVADO) TERRENSOS NÃO INCLUIDOS EM PLANO DE URBANIZAÇÃO, AGRICOLAS													
302	01	03	IMOVEIS RUSTICOS (DOMINIO PRIVADO), TERRENSOS NÃO INCLUIDOS EM PLANO DE URBANIZAÇÃO, FLORESTAIS	180.769,23	180.769,23									180.769,23		
302	01	06	IMOVEIS RUSTICOS (DOMINIO PRIVADO), TERRENSOS NÃO INCLUIDOS EM PLANO DE URBANIZAÇÃO, ESPAÇO DE PROTEÇÃO OU LAZER	22.202,34	22.202,34									22.202,34		
401	07	99	IMOVEIS URBANOS COM FINALIDADE OPERATIVA (DOMINIO PUBLICO), TERRENSOS SITUADOS DENTRO DO PERIMETRO URBANO, OUTROS TERRENSOS	8.290,00	8.290,00									8.290,00		
402	01	06	IMOVEIS RUSTICOS (DOMINIO PUBLICO), TERRENSOS NÃO INCLUIDOS EM PLANO DE URBANIZAÇÃO, ESPAÇO DE PROTEÇÃO OU LAZER	22.070,86	22.070,86									22.070,86		
402	01	99	IMOVEIS RUSTICOS (DOMINIO PUBLICO), TERRENSOS NÃO INCLUIDOS EM PLANO DE URBANIZAÇÃO, SOLO PARA OUTROS FINS													
			Total	484.019,23	484.019,23				33.759,50			33.759,50		450.259,73	-33.759,50	-33.759,50

ENTIDADE		MAPA SÍNTESE DOS BENS INVENTARIADOS		Ano : 2017												
MSPESQUEIRA				Página: 1												
Data de Emissão : 2018/02/27		CONTA IMOBILIZADO : 42.2.1.01		Habituação												
Classificador Geral		Acréscimos Patrimoniais			Diminuições Patrimoniais		Patrimônio Final		Variação Patrimonial							
Cl. Tipo Bem	Designação	Patrimônio inicial		Aquisições	Reavaliações e outras alterações	Grandes reparações ou melhorias	Total	Abates	Desvalorizações	Amortizações		Bruta	Líquida			
		Bruto	Líquido							Do exercício	Acumuladas			Total	Bruto	Líquido
(1)	(2)	(3)	(4)	(5)	(6)	(7)	(8=5+6+7)	(9)	(10)	(11)	(12)	(13=9+10+11)	(14=3+8-9-10)	(15=14-12)	(16=14-3)	(17=15-4)
301.01	IMOVEIS URBANOS COM FINALIDADE OPERATIVA (DOMÍNIO PRIVADO), HABITAÇÕES, CASAS DE FUNÇÃO	268.234,28	211.222,82							3.456,57	60.468,03	3.456,57	268.234,28	207.766,25		-3.456,57
301.01	IMOVEIS URBANOS COM FINALIDADE OPERATIVA (DOMÍNIO PRIVADO), HABITAÇÕES, CASAS	1.543.498,43	1.170.016,02							17.304,85	390.787,26	17.304,85	1.543.498,43	1.152.711,17		-17.304,85
301.01	IMOVEIS URBANOS COM FINALIDADE OPERATIVA (DOMÍNIO PRIVADO), HABITAÇÕES, CASAS	272.187,73	233.792,25							3.227,12	41.622,60	3.227,12	272.187,73	230.565,13		-3.227,12
301.02	IMOVEIS URBANOS COM FINALIDADE OPERATIVA (DOMÍNIO PRIVADO), EDIFICAÇÕES PARA SERVIÇOS, INSTALAÇÃO DE SERVIÇOS DE NATUREZA SOCIAL	30.000,00	37.046,95							268,46	3.221,52	268,46	40.000,00	36.778,48		-268,46
301.04	IMOVEIS URBANOS COM FINALIDADE OPERATIVA (DOMÍNIO PRIVADO), CONSTRUÇÕES DIVERSAS, OUTRAS CONSTRUÇÕES															
301.08	IMOVEIS URBANOS COM FINALIDADE OPERATIVA (DOMÍNIO PRIVADO), COM FINALIDADE SOCIO-CULTURAL, TEATROS															
	Total	2.123.920,44	1.652.078,03							24.257,00	496.095,41	24.257,00	2.123.920,44	1.627.821,03		-24.257,00

ENTIDADE
MS/PEÇQUEIRA

MAPA SÍNTESE DOS BENS INVENTARIADOS

Ano : 2017
Página: 1

CONTA IMOBILIZADO : 42.2.1.02 - Instalações de Serviços

Data de Emissão : 2018/02/27

Classificador Geral		Patrimônio Inicial		Acréscimos Patrimoniais				Diminuições Patrimoniais				Patrimônio Final		Variação Patrimonial			
Cl.	Tipo Bem	Designação	Patrimônio Inicial		Aquisições	Reavaliações e outras alterações	Grandes reparações ou melhorias	Total	Abates	Desvalorizações	Amortizações		Bruto	Líquido	Bruta	Líquida	
			Bruto	Líquido							Do exercício	Acumuladas					Total
(1)		(2)	(3)	(4)	(5)	(6)	(7)	(8=5+6+7)	(9)	(10)	(11)	(12)	(13=9+10+11)	(14=3+8-9-10)	(15=14-12)	(16=14-3)	(17=15-4)
301 02	01	IMOVEIS URBANOS COM FINALIDADE OPERATIVA (DOMÍNIO PRIVADO), EDIFICAÇÕES PARA SERVIÇOS, INSTALAÇÃO DE SERVIÇOS DE NATUREZA ADMINISTRATIVA	1.286.775,38	1.073.859,99							8.854,79	221.670,18	8.854,79	1.286.775,38	1.065.105,20		-8.854,79
301 02	02	IMOVEIS URBANOS COM FINALIDADE OPERATIVA (DOMÍNIO PRIVADO), EDIFICAÇÕES PARA SERVIÇOS, INSTALAÇÃO DE SERVIÇOS DE NATUREZA CULTURAL	280,00	84,00							14,00	210,00	14,00	280,00	70,00		-14,00
301 02	99	IMOVEIS URBANOS COM FINALIDADE OPERATIVA (DOMÍNIO PRIVADO), EDIFICAÇÕES PARA SERVIÇOS, OUTROS EDÍFIOS PARA O SECTOR DOS SERVIÇOS	90.536,12	66.644,06							1.526,80	25.418,86	1.526,80	90.536,12	65.117,26		-1.526,80
301 04	99	IMOVEIS URBANOS COM FINALIDADE OPERATIVA (DOMÍNIO PRIVADO), CONSTRUÇÕES DIVERSAS, OUTRAS CONSTRUÇÕES	7.500,00	6.000,00							93,75	1.593,75	93,75	7.500,00	5.906,25		-93,75
Total			1.385.091,50	1.146.688,05							10.489,34	248.892,79	10.489,34	1.385.091,50	1.136.198,71		-10.489,34

ENTIDADE
MSJPS-QUEIRA

MAPA SÍNTESE DOS BENS INVENTARIADOS

Ano : 2017
Página: 1

COMTA IMOBILIZADO : 42.2.1.04 - Mercados e instalações de fiscalização sanitária

Data de Emissão : 2018/02/27

Cl.	Tipo Bem	Designação	Patrimônio inicial		Acréscimos Patrimoniais					Diminuições Patrimoniais			Patrimônio Final		Variação Patrimonial	
			Bruto	Líquido	Aquisições e outras alterações	Reavaliações e outras alterações	Grandes reparações ou melhorias	Total	Abates	Desvalorizações	Amortizações		Bruto	Líquido	Zerada	Líquida
											Do exercício	Acumuladas				
(1)	(2)	(3)	(4)	(5)	(6)	(7)	(8=5+6+7)	(9)	(10)	(11)	(12)	(13=9+10+11)	(14=3+8-9-10)	(15=14-12)	(16=14-3)	(17=15-4)
301.02	99	IMOVEIS URBANOS COM FINALIDADE OPERATIVA (DOMINIO PRIVADO), EDIFICAÇÕES PARA SERVIÇOS, OUTROS EDIFÍCIOS PARA O SECTOR DOS SERVIÇOS	583.257,74	473.077,96						7.391,84	117.571,62	7.391,84	583.257,74	465.686,12		-7.391,84
		Total	583.257,74	473.077,96						7.391,84	117.571,62	7.391,84	583.257,74	465.686,12		-7.391,84

ENTIDADE
MSPESQUEIRA

MAPA SÍNTESE DOS BENS INVENTARIADOS

Ano : 2017
Página: 1

CONTA INOBEILIZADO : 42.2.1.06 - Escolas

Data de Emissão : 2018/02/27

Classificador Geral		Patrimônio inicial		Acréscimos Patrimoniais			Diminuições Patrimoniais			Patrimônio Final		Variação Patrimonial					
Cl.	Tipo Esp	Designação	Bruto	Líquido	Aquisições	Reavaliações e outras alterações	Grandes reparações ou melhorias	Total	Abates	Desvalorizações	Amortizações Do exercício	Amortizações Acumuladas	Total	Bruto	Líquido	Bruta	Líquida
(1)	(2)	(3)	(4)	(5)	(6)	(7)	(8-5+6+7)	(9)	(10)	(11)	(12)	(13-9+10+11)	(14-3+8-9-10)	(15-14-12)	(16-14-3)	(17-15-4)	
301	02	04	4.435.425,71	4.010.780,22		19.454,25	19.454,25	19.454,25		43.224,65	467.870,14	43.224,65	4.454.879,96	3.987.009,82	19.454,25	-23.770,40	
IMOVEIS URBANOS COM FINALIDADE OPERATIVA (DOMÍNIO PRIVADO), EDIFICAÇÕES PARA SERVIÇOS, INSTALAÇÃO DE SERVIÇOS DE NATUREZA ESCOLAR																	
301	04	02															
IMOVEIS URBANOS COM FINALIDADE OPERATIVA (DOMÍNIO PRIVADO), CONSTRUÇÕES DIVERSAS, COMPLEXOS DESPORTIVOS																	
Total			4.435.425,71	4.010.780,22		19.454,25	19.454,25	19.454,25		43.224,65	467.870,14	43.224,65	4.454.879,96	3.987.009,82	19.454,25	-23.770,40	

Mapa Síntese dos Bens Inventariados

Ano : 2017
Página: 1

ENTIDADE
MSJESQUEIRA

COMTA IMOBILIZADO : 42.2.1.08 - Outros edifícios

Data de Emissão : 2018/02/27

Classificador Geral		Patrimônio Inicial		Acréscimos Patrimoniais				Diminuições Patrimoniais				Patrimônio Final			Variação Patrimonial								
Cl.	Tipo Ben	Designação	(1)	(2)	(3)	(4)	(5)	(6)	(7)	(8=5+6+7)	(9)	(10)	(11)	(12)	Amortizações		Total	(14=3+8-9-10)	(15=14-12)	Bruta	Líquida		
															Do exercício	Acumuladas							
301	01	99	IMOVEIS URBANOS COM FINALIDADE OPERATIVA (DOMINIO PRIVADO), PAVILHÕES, OUTROS		80.869,82	29.917,33							3.661,31	54.613,80			3.661,31	80.869,82	26.256,02	(16=14-3)	(17=15-4)		
301	02	02	IMOVEIS URBANOS COM FINALIDADE OPERATIVA (DOMINIO PRIVADO), EDIFICACÖES PARA SERVIÇOS, INSTALAÇÃO DE SERVIÇOS DE NATUREZA CULTURAL		2.076.763,10	1.879.762,98			1.158,66	1.158,66			24.242,35	221.242,47			24.242,35	2.077.924,76	1.856.679,29	1.158,66			
301	02	03	IMOVEIS URBANOS COM FINALIDADE OPERATIVA (DOMINIO PRIVADO), EDIFICACÖES PARA SERVIÇOS, INSTALAÇÃO DE SERVIÇOS DE NATUREZA SOCIAL		109.890,74	105.787,65							1.373,87	5.476,96			1.373,87	109.890,74	104.413,78				
301	02	99	IMOVEIS URBANOS COM FINALIDADE OPERATIVA (DOMINIO PRIVADO), EDIFICACÖES PARA SERVIÇOS, OUTROS EDIFÍCIOS PARA O SECTOR DOS SERVIÇOS		101.007,34	36.000,00							5.101,63	70.108,97			5.101,63	101.007,34	30.898,37				
301	04	99	IMOVEIS URBANOS COM FINALIDADE OPERATIVA (DOMINIO PRIVADO), CONSTRUÇÕES DIVERSAS, OUTRAS CONSTRUÇÕES		42.011,66	36.525,94							373,77	5.859,49			373,77	42.011,66	36.152,17				
301	08	04	IMOVEIS URBNOS COM FINALIDADE OPERATIVA (DOMINIO PRIVADO), COM FINALIDADE SOCIO-CULTURAL, MUSEUS		2.967.313,59	2.853.360,96							36.841,55	150.794,18			36.841,55	2.967.313,59	2.816.519,41				
301	08	99	IMOVEIS URBANOS COM FINALIDADE OPERATIVA (DOMINIO PRIVADO), COM FINALIDADE SOCIO-CULTURAL, OUTROS IMOV. DE RELEVANCIA HISTORICA E CULTURAL		20.018,24									20.018,24			20.018,24						
Total				5.397.874,49	4.941.354,86			1.158,66	1.158,66			71.594,48	528.114,11			71.594,48	5.399.033,15	4.870.919,04	1.158,66			

ENTIDADE
MS/SPESQUEIRA

MAPA SÍNTESE DOS BENS INVENTARIADOS

Ano : 2017

Página: 1

CONTA IMOBILIZADO : 42.2.2.01 - Viatutos, arruamentos e obras complementares

Data de Emissão : 2018/02/27

Cl.	Tipo Bem	Designação	Patrimônio inicial		Acréscimos Patrimoniais				Diminuições Patrimoniais				Patrimônio Final		Variação Patrimonial	
			Bruto	Líquido	Aquisições	Reavaliações e outras alterações	Grandes reparações ou melhorias	Total	Abates	Desvalorizações	Do exercício	Amortizações Acumuladas	Total	Bruto	Líquido	Bruta
(1)	(2)	(3)	(4)	(5)	(6)	(7)	(8=5+6+7)	(9)	(10)	(11)	(12)	(13=9+10+11)	(14=3+8-9-10)	(15=14-12)	(16=14-3)	(17=15-4)
301	05	IMOVEIS URBANOS COM FINALIDADE OPERATIVA (DOMÍNIO PRIVADO), INFRA-ESTRUTURAS, RODOVARIAS	1.564.982,20	269.537,52			(8=5+6+7)	(9)	(10)	(11)	(12)	(13=9+10+11)	(14=3+8-9-10)	(15=14-12)	(16=14-3)	(17=15-4)
401	05	IMOVEIS URBANOS COM FINALIDADE OPERATIVA (DOMÍNIO PÚBLICO), INFRA-ESTRUTURAS, RODOVARIAS	12.115,69	3.448,24						862,06	9.529,51	862,06	12.115,69	2.586,18		-862,06
Total			1.577.097,89	272.985,76						89.068,01	1.393.180,14	89.068,01	1.577.097,89	183.917,75		-89.068,01

ENTIDADE
MSJPSQUEIRA

MAPA SÍNTESE DOS BENS INVENTARIADOS

Ano : 2017

Página: 1

COMPA IMOBILIZADO : 42.2.2.03 - Iluminação pública

Data de Emissão : 2018/02/27

Cl.	Tipo Bem	Designação	Patrimônio inicial		Acréscimos Patrimoniais				Diminuições Patrimoniais				Patrimônio Final		Variação Patrimonial	
			Bruto	Líquido	Aquisições	Reavaliações e outras alterações	Grandes reparações ou melhorias	Total	Abates	Desvalorizações	Do exercício	Amortizações Acumuladas	Total	Bruto	Líquido	Bruta
(1)	(2)	(3)	(4)	(5)	(6)	(7)	(8=5+6+7)	(9)	(10)	(11)	(12)	(13=9+10+11)	(14=3+8-9-10)	(15=14-12)	(16=14-3)	(17=15-4)
301	05	IMOVEIS URBANOS COM FINALIDADE OPERATIVA (DOMÍNIO PRIVADO), INFRA-ESTRUTURAS, OUTRAS INFRA-ESTRUTURAS														
401	05	IMOVEIS URBANOS COM FINALIDADE OPERATIVA (DOMÍNIO PÚBLICO), INFRA-ESTRUTURAS, OUTRAS INFRA-ESTRUTURAS	1.169.199,04	571.330,12		46.622,47	46.622,47		328,88	103.653,74	701.522,66	103.982,62	1.215.492,63	513.969,97	46.293,59	-57.360,15
		Total	1.169.199,04	571.330,12		46.622,47	46.622,47		328,88	103.653,74	701.522,66	103.982,62	1.215.492,63	513.969,97	46.293,59	-57.360,15

ENTIDADE
MSJESQUEIRA

MAPA SÍNTESE DOS BENS INVENTARIADOS

Ano : 2017
Página: 1

CONTA IMOBILIZADO : 42.2.2.04 - Parques e jardins

Data de Emissão : 2018/02/27

Classificador Geral		Patrimônio inicial		Acréscimos Patrimoniais			Diminuições Patrimoniais			Patrimônio Final		Variação Patrimonial					
Cl.	Tipo Bem	Designação	Bruto	Líquido	Aquisições	Reavaliações e outras alterações	Grandes reparações ou melhorias	Total	Abates	Desvalorizações	Do exercício	Acumuladas	Total	Bruto	Líquido	Bruta	Líquida
(1)	(2)	(3)	(4)	(5)	(6)	(7)	(8=5+6+7)	(9)	(10)	(11)	(12)	(13=9+10+11)	(14=3+8-9-10)	(15=14-12)	(16=14-3)	(17=15-4)	
301	04	99	7.178,00	1.622,30							405,58	5.861,28	405,58	7.178,00	1.216,72		-405,58
301	07	02	1.243.991,83	1.184.241,21							59.750,62		1.243.991,83	1.184.241,21			
		Total	1.251.169,83	1.185.863,51							405,58	65.711,90	405,58	1.251.169,83	1.185.457,93		-405,58

ENTIDADE
MS/PESSOEIRA

MAPA SÍNTESE DOS BENS INVENTARIADOS

Ano : 2017

Página: 1

CONTA IMOBILIZADO : 42.2.2.06 - Captação, tratamento e distribuição de água

Data de Emissão : 2018/02/27

Classificador Geral		Patrimônio inicial		Acréscimos Patrimoniais			Diminuições Patrimoniais			Patrimônio Final		Variação Patrimonial				
Cl.	Tipo Bem	Designação	Bruto	Líquido	Aquisições	Reavaliações e outras alterações	Grandes reparações ou melhorias	Total	Abates	Desvalorizações	Amortizações		Bruto	Líquido	Bruta	Líquida
											Do exercício	Acumuladas				
(1)	(2)	(3)	(4)	(5)	(6)	(7)	(8=5+6+7)	(9)	(10)	(11)	(12)	(13=9+10+11)	(14=3+8-9-10)	(15=14-12)	(16=14-3)	(17=15-4)
301	04	IMOVEIS URBANOS COM FINALIDADE OPERATIVA (DOMÍNIO PRIVADO), CONSTRUÇÕES DIVERSAS, EQUIPAMENTOS NÃO INTERRADOS NOS EDIFÍCIOS P/ SERVIÇOS	1.000,00	1.000,00									1.000,00	1.000,00		
303	01	OUTROS RECURSOS NATURAIS (DOMÍNIO PRIVADO), OUTROS IMOVEIS, POÇOS E RESERVATÓRIOS	291.421,25	246.200,95						3.273,33	48.493,63	3.273,33	291.421,25	242.927,62		-3.273,33
Total			292.421,25	247.200,95						3.273,33	48.493,63	3.273,33	292.421,25	243.927,62		-3.273,33

ENTIDADE
MUNICÍPIO DE
MUNICIPALIDADE

MAPA SÍNTESE DOS BENS INVENTARIADOS

Ano : 2017

Página: 1

CONTA IMOBILIZADO : 42.2.2.07 - Viação rural

Data de Emissão : 2018/02/27

Classificador Geral		Patrimônio inicial		Acréscimos Patrimoniais					Diminuições Patrimoniais				Patrimônio Final		Variação Patrimonial		
Cl.	Tipo Bem	Designação	Bruto	Líquido	Aquisições	Reavaliações e outras alterações	Grandes reparações ou Beneficiários	Total	Abates	Desvalorizações	Do exercício	Amortizações Acumuladas	Total	Bruto	Líquido	Bruta	Líquida
(1)	(2)	(3)	(4)	(5)	(6)	(7)	(8=5+6+7)	(9)	(10)	(11)	(12)	(13=9+10+11)	(14=3+8-9-10)	(15=14-12)	(16=14-3)	(17=15-4)	
301	05	IMOVEIS URBANOS COM FINALIDADE OPERATIVA (DOMÍNIO PRIVADO) , INFRA-ESTRUTURAS , RODOVIAS	2.427.203,23	1.106.288,26			65.010,54	65.010,54			106.388,38	1.427.303,35	106.388,38	2.492.213,77	1.064.910,42	65.010,54	-41.377,84
302	01	IMOVEIS RUSTICOS (DOMÍNIO PRIVADO) , TERRENSOS NÃO INCLUIDOS EM PLANO DE URBANIZAÇÃO , AGRÍCOLAS	8.680,30	8.680,30									8.680,30	8.680,30			
Total			2.435.883,53	1.114.968,56			65.010,54	65.010,54			106.388,38	1.427.303,35	106.388,38	2.500.894,07	1.073.590,72	65.010,54	-41.377,84

ENTIDADE
MSTPESQUEIRA

MAPA SÍNTESE DOS BENS INVENTARIADOS

Ano : 2017

Página: 1

CONTA IMOBILIZADO : 42.2.2.08 - Sinalização e trânsito

Data de Emissão : 2018/02/27

Classificador Geral		Patrimônio inicial		Acréscimos Patrimoniais				Diminuições Patrimoniais				Patrimônio Final		Variação Patrimonial		
Cl.	Tipo Bem	Designação	Bruto	Líquido	Aquisições	Reavaliações e outras alterações	Grandes reparações ou melhorias	Total	Abates	Desvalorizações	Amortizações		Bruto	Líquido	Bruta	Líquida
											Do exercício	Acumuladas				
(1)	(2)	(3)	(4)	(5)	(6)	(7)	(8-5+6-7)	(9)	(10)	(11)	(12)	(13-9+10+11)	(14-3+9-10)	(15-14-12)	(16-14-3)	(17-15-4)
112.03	99	EQUIPAMENTO SINALIZACAO, ALARME, INCENDIOS E SEGURANCA, SISTEMAS DE SINALIZACAO DE ALARME, OUTRO EQUIPAMENTO DE USO ESPECIFICO	134.612,18	2.491,12		20.376,75	20.376,75		0,02	5.716,96	137.638,02	5.716,98	154.988,91	17.150,89	20.376,73	14.659,77
		Total	134.612,18	2.491,12		20.376,75	20.376,75		0,02	5.716,96	137.638,02	5.716,98	154.988,91	17.150,89	20.376,73	14.659,77

ENTIDADE
MSPESQUEIRA

MAPA SÍNTESE DOS BENS INVENTARIADOS

Ano : 2017
Página: 1

CONTA IMOBILIZADO : 42.2.2.11 - Centésimos

Data de Emissão : 2018/02/27

Cl.	Tipo Bem	Designação	Patrimônio inicial		Acréscimos Patrimoniais				Diminuições Patrimoniais				Patrimônio Final		Variação Patrimonial		
			Bruto	Líquido	Aquisições	Reavaliações e outras alterações	Grandes reparações ou melhorias	Total	Abates	Desvalorizações	Amortizações		Bruto	Líquido	Bruta	Líquida	
											Do exercício	Acumuladas					Total
(1)		(2)	(3)	(4)	(5)	(6)	(7)	(8-5+6+7)	(9)	(10)	(11)	(12)	(13-9+10+11)	(14-3+8-9-10)	(15-14-12)	(16-14-3)	(17-15-4)
301.04	05	IMOVEIS URBANOS COM FINALIDADE OPERATIVA (DOMINIO PRIVADO) , CONSTRUÇÕES DIVERSAS , CEMITERIOS	753.674,97	602.073,84							9.479,22	161.080,35	9.479,22	753.674,97	592.594,62		-9.479,22
		Total	753.674,97	602.073,84							9.479,22	161.080,35	9.479,22	753.674,97	592.594,62		-9.479,22

ENTIDADE
MSPRESQUEIRA

MAPA SÍNTESE DOS BENS INVENTARIADOS

Ano : 2017
Página: 1

CONTA IMOBILIZADO : 42.2.2.12 - Outras instalações

Data de Emissão : 2018/02/27

Classificador Geral		Patrimônio Inicial		Acréscimos Patrimoniais				Diminuições Patrimoniais				Patrimônio Final		Variação Patrimonial			
Cl.	Tipo/Bem	Designação	Bruto	Líquido	Aquisições	Reavaliações e outras alterações	Grandes reparações ou melhorias	Total	Abates	Desvalorizações	Do exercício	Acumuladas	Total	Bruto	Líquido	Bruta	Líquida
(1)	(2)	(3)	(4)	(5)	(6)	(7)	(8=5+6+7)	(9)	(10)	(11)	(12)	(13=9+10+11)	(14=9+8-9-10)	(15=14-12)	(16=14-3)	(17=15-4)	
107	06	EQUIPAMENTO DE CONFORTO, HIGIENE E DE UTILIZAÇÃO COMUM, EQUIPAMENTO DE COZINHA, OUTRO MATERIAL, APARELHOS E ITENS DE USO ESPECÍFICO	4.096,14	1.843,24							204,80	204,80	4.096,14	1.638,44		-204,80	
301	01	IMOVEIS URBANOS COM FINALIDADE OPERATIVA (DOMÍNIO PRIVADO), HABITAÇÕES, HABITAÇÕES SOCIAIS	4.366,50	4.039,02							54,58	382,06	4.366,50	3.984,44		-54,58	
301	02	IMOVEIS URBANOS COM FINALIDADE OPERATIVA (DOMÍNIO PRIVADO), EDIFICAÇÕES PARA SERVIÇOS, INSTALAÇÃO DE SERVIÇOS DE NATUREZA ADMINISTRATIVA	7.153,79	5.105,79							186,27	2.235,27	7.153,79	4.918,52		-186,27	
301	04	IMOVEIS URBANOS COM FINALIDADE OPERATIVA (DOMÍNIO PRIVADO), EDIFICAÇÕES PARA DOS SERVIÇOS	1.284.206,14	815.867,03	12.640,02		18.020,00	30.660,02			74.282,64	542.621,75	1.314.866,16	772.244,41	30.660,02	-43.622,62	
301	05	IMOVEIS URBANOS COM FINALIDADE OPERATIVA (DOMÍNIO PRIVADO), INFRA-ESTRUTURAS, OUTRAS CONSTRUÇÕES	7.505,02	7.172,27							30,25	363,00	7.505,02	7.142,02		-30,25	
301	05	IMOVEIS URBANOS COM FINALIDADE OPERATIVA (DOMÍNIO PRIVADO), INFRA-ESTRUTURAS, OUTRAS INFRA-ESTRUTURAS	6.123,12	5.663,88							76,54	535,78	6.123,12	5.587,34		-76,54	
301	07	IMOVEIS URBANOS COM FINALIDADE OPERATIVA (DOMÍNIO PRIVADO), TERRENOS SITUADOS DENTRO DO PERÍMETRO URBANO, OUTROS TERRENOS	104.018,85	104.018,85									104.018,85	104.018,85			
301	08	IMOVEIS URBANOS COM FINALIDADE OPERATIVA (DOMÍNIO PRIVADO), COM FINALIDADE SOCIO-CULTURAL, OUTROS IMOB. DE RELEVANCIA HISTORICA E CULTURAL	5.000,00	4.463,04							33,56	570,52	5.000,00	4.429,48		-33,56	
302	01	IMOVEIS RUSTICOS (DOMÍNIO PRIVADO), TERRENOS NÃO INCLUIDOS EM PLANO DE URBANIZAÇÃO, ESPAÇOS NATURAIS	898.800,53	898.800,53									898.800,53	898.800,53			
302	01	IMOVEIS RUSTICOS (DOMÍNIO PRIVADO), TERRENOS NÃO INCLUIDOS EM PLANO DE URBANIZAÇÃO, FLORESTAIS	856,89	856,89									856,89	856,89			
303	01	OUTROS RECURSOS NATURAIS (DOMÍNIO PRIVADO), OUTROS IMOVEIS, OUTROS	42.384,75	42.384,75									42.384,75	42.384,75			
401	04	IMOVEIS URBANOS COM FINALIDADE OPERATIVA (DOMÍNIO PÚBLICO), CONSTRUÇÕES DIVERSAS	123.667,63	57.245,24							6.360,45	72.783,84	123.667,63	50.883,79		-6.360,45	
401	05	IMOVEIS URBANOS COM FINALIDADE OPERATIVA (DOMÍNIO PÚBLICO), INFRA-ESTRUTURAS, OUTRAS CONSTRUÇÕES	4.675,98	2.105,03							236,11	2.787,06	4.675,98	1.888,92		-236,11	
Total			2.492.857,34	1.949.585,56	12.640,02		31.516,17	44.156,19			81.465,20	624.736,98	2.537.013,53	1.912.276,55	44.156,19	-37.309,01	

ENTIDADE
MSJPSQUEIRA

MAPA SÍNTESE DOS BENS INVENTARIADOS

Ano : 2017

Página: 2

CONTA IMOBILIZADO : 42.2.2.12 - Outras instalações

Data de Emissão : 2018/02/27

Cl.	Tipo Ben	Designação	Patrimônio Inicial		Acréscimos Patrimoniais			Diminuições Patrimoniais			Patrimônio Final		Variação Patrimonial					
			Bruto	Líquido	Aquisições e outras alterações	Reavaliações, reparações ou melhorias	Grandes Reparações ou Beneficiações	Total	Abates	Devalorizações	Amortizações Do exercício	Acumuladas	Total	Bruto	Líquido	Bruta	Líquida	
																		(3)
401	05	IMOVEIS URBANOS COM FINALIDADE OPERATIVA (DOMINIO PUBLICO) , INFRA-ESTRUTURAS , OTRAS INFRA-ESTRUTURAS	5.417,84	2.493,07									5.417,84	2.216,07				
403	01	OUTROS RECURSOS NATURAIS (DOMINIO PUBLICO) , OUTROS IMOVEIS , POÇOS E RESERVATÓRIOS	3.374,85	3.374,85									3.374,85	3.374,85				
403	01	OUTROS RECURSOS NATURAIS (DOMINIO PUBLICO) , OUTROS IMOVEIS , OUTROS	6.543,90	6.543,90									6.543,90	6.543,90				
Total			2.508.193,93	1.961.997,38	12.640,02		31.516,17	44.156,19				81.742,20	627.938,75	81.742,20	2.552.350,12	1.924.411,37	44.156,19	-37.586,01

ENTIDADE
MSPESQUEIRA

MAPA SÍNTESE DOS BENS INVENTARIADOS

Ano : 2017

Página: 1

CONTA IMOBILIZADO : 42.2.2.13 - Estações de tratamento de águas residuais

Data de Emissão : 2018/02/27

Classificador Geral		Patrimônio inicial		Acréscimos Patrimoniais			Diminuições Patrimoniais			Patrimônio Final		Variação Patrimonial			
Cl.	Tipo Bem	Designação	Bruto	Líquido	Aquisições	Reavaliações e outras alterações	Grandes reparações ou melhorias	Total	Abates	Desvalorizações	Amortizações	Bruto	Líquido	Bruta	Líquida
(1)	(2)	(3)	(4)	(5)	(6)	(7)	(8=5+6+7)	(9)	(10)	(11)	(12)	(14=3+8-9-10)	(15=14-12)	(16=14-3)	(17=15-4)
301 05	99	IMOVEIS URBANOS COM FINALIDADE OPERATIVA (DOMÍNIO PRIVADO), INFRA-ESTRUTURAS, OUTRAS INFRA-ESTRUTURAS	750.970,03	646.716,97		8.988,25	8.988,25	8.988,25		3.951,13	9.636,49	756.007,15	642.117,60	5.037,12	-4.599,37
301 07	99	IMOVEIS URBANOS COM FINALIDADE OPERATIVA (DOMÍNIO PRIVADO), TERRENIOS SITUADOS DENTRO DO PERÍMETRO URBANO, OUTROS TERRENIOS	134.776,87	134.776,87								134.776,87	134.776,87		
Total			885.746,90	781.493,84		8.988,25	8.988,25	8.988,25		3.951,13	9.636,49	890.784,02	776.894,47	5.037,12	-4.599,37

ENTIDADE		MAPA SÍNTESE DOS BENS INVENTARIADOS		Ato : 2017		Página: 1													
MS/PESQUEIRA																			
Data de Emissão : 2018/02/27		CONTA IMOBILIZADO : 42.3		- Equipamento básico															
Classificador Geral		Patrimônio Inicial		Acréscimos Patrimoniais		Diminuições Patrimoniais		Patrimônio Final		Variação Patrimonial									
Cl.	Tipo Bem	Designação	Bruto	Líquido	Aquisições	Reavaliações e outras alterações	Grandes reparações ou beneficiações	Total	Abates	Desvalorizações	Amortizações	Do exercício	Acumuladas	Total	Bruto	Líquido	Bruta	Líquida	
(1)	(2)	(3)	(4)	(5)	(6)	(7)	(8-5+6+7)	(9)	(10)	(11)	(12)	(13-9+10-11)	(14=3+8-9-10)	(15=14-12)	(16=14-3)	(17=15-4)			
101 01 02		EQUIPAMENTO INFORMÁTICO, HARDWARE, COMPUTADORES																	
101 01 07		EQUIPAMENTO INFORMÁTICO, HARDWARE, IMPRESSORAS	1.548,00						250,00		1.298,00		1.298,00		1.298,00		-250,00		
101 01 09		EQUIPAMENTO INFORMÁTICO, HARDWARE, LEITORES ÓPTICOS	240,00						240,00				240,00				-240,00		
101 01 10		EQUIPAMENTO INFORMÁTICO, HARDWARE, MICROCOMPUTADORES	15.162,40						13.912,40		1.250,00		1.250,00		1.250,00		-13.912,40		
101 01 12		EQUIPAMENTO INFORMÁTICO, HARDWARE, MODENS	2.791,74								2.791,74		2.791,74						
101 01 13		EQUIPAMENTO INFORMÁTICO, HARDWARE, MONITORES	2.806,20						1.408,65		1.397,55		1.397,55		1.397,55		-1.408,65		
101 01 99		EQUIPAMENTO INFORMÁTICO, HARDWARE, Outro equipamento informático	3.562,08	876,37						292,12	2.977,83		3.562,08		584,25		-292,12		
101 02 99		EQUIPAMENTO INFORMÁTICO, SOFTWARE, OUTROS SOFTWARES	13.655,85		29,99			29,99		10,00	13.665,85		13.665,84		19,99		19,99		
102 01 06		EQUIPAMENTO DE TELECOMUNICAÇÕES, EQUIP. TELECOM. E SISTEMAS INTERCOM. DE DIF. SONORA, Equip. de	16.779,68								16.779,68								
102 01 08		radiocomunicações e segurança de vídeo EQUIP. TELECOM. E SISTEMAS INTERCOM. DE EQUIP. TELECOM. E SISTEMAS INTERCOM. DE DIF. SONORA, EQUIPAMENTO DE REGISTO E REPRODUÇÃO DE SOM																	
102 01 12		EQUIPAMENTO DE TELECOMUNICAÇÕES, EQUIP. TELECOM. E SISTEMAS INTERCOM. DE DIF. SONORA, Equip. de	437,88	262,72						87,56	262,72		437,88		175,16		-87,56		
102 01 13		EQUIPAMENTO DE TELECOMUNICAÇÕES, EQUIP. TELECOM. E SISTEMAS INTERCOM. DE DIF. SONORA, TELEFONES	76,50								76,50		76,50						
102 01 14		EQUIPAMENTO DE TELECOMUNICAÇÕES, EQUIP. TELECOM. E SISTEMAS INTERCOM. DE DIF. SONORA, TELEMOBIS																	
103 01 01		EQUIPAMENTO E MATERIAL DE ESCRITÓRIO E DE REPROGRAFIA, MOBILIÁRIO, Cadeiras	28.239,63	960,93						192,19	27.470,89		28.239,63		768,74		-192,19		
103 01 04		EQUIPAMENTO E MATERIAL DE ESCRITÓRIO E DE REPROGRAFIA, MOBILIÁRIO, Blocos de gavetas	713,95								713,95		713,95						
103 01 05		EQUIPAMENTO E MATERIAL DE ESCRITÓRIO E DE REPROGRAFIA, MOBILIÁRIO, Cadeiras	26.661,22								26.491,22		26.491,22						
103 01 06		EQUIPAMENTO E MATERIAL DE ESCRITÓRIO E DE REPROGRAFIA, MOBILIÁRIO, Cofres																	
103 01 07		EQUIPAMENTO E MATERIAL DE ESCRITÓRIO E DE REPROGRAFIA, MOBILIÁRIO, Divisorias amovíveis	3.564,69								3.564,69		3.564,69						
103 01 08		EQUIPAMENTO E MATERIAL DE ESCRITÓRIO E DE REPROGRAFIA, MOBILIÁRIO, Estantes	11.585,08								11.585,08		11.585,08						
		Total	134.274,90	2.300,02	29,99			29,99	15.991,05	581,87	116.775,70		118.323,84		1.518,14		-15.951,06		-551,88

ENTIDADE		MAPA SÍNTESE DOS BENS INVENTARIADOS		ANO : 2017											
MSP/PEQUEIRA				Página: 2											
Data de Emissão : 2018/02/27		CONTA IMOBILIZADO : 42.3		- Equipamento básico											
Classificador Geral		Patrimonio Inicial		Acréscimos Patrimoniais		Diminuições Patrimoniais		Patrimonio Final		Variação Patrimonial					
Cl. Tipo Bem	Designação	Bruto (3)	Líquido (4)	Aquisições (5)	Reavaliações e outras alterações (6)	Grandes reparações ou melhorias (7)	Total (8=5+6+7)	Abates (9)	Desvalorizações (10)	Amortizações		Bruto (14=3+8-9-10)	Líquido (15=14-12)	Bruta (16=14-3)	Líquida (17=15-4)
										Do exercício (11)	Acumuladas (12)				
103 01 09	EQUIPAMENTO E MATERIAL DE ESCRITÓRIO E DE REPROGRAFIA, MOBILIÁRIO, Ficheiros	1.350,72										1.350,72			
103 01 10	EQUIPAMENTO E MATERIAL DE ESCRITÓRIO E DE REPROGRAFIA, MOBILIÁRIO, Mesas	7.650,52										7.650,52			
103 01 12	EQUIPAMENTO E MATERIAL DE ESCRITÓRIO E DE REPROGRAFIA, MOBILIÁRIO,	19.533,53										19.533,53			
103 01 13	Secretarias	1.140,00										1.140,00			
103 01 99	EQUIPAMENTO E MATERIAL DE ESCRITÓRIO E DE REPROGRAFIA, MOBILIÁRIO, Sofas	16.862,52										16.862,52			
103 02 01	DE REPROGRAFIA, MOBILIÁRIO, Outro mobiliário	26,00										26,00			
103 02 02	EQUIPAMENTO E MATERIAL DE ESCRITÓRIO E DE REPROGRAFIA, OIMÁQUINAS DE ESCRITÓRIO, AGRUPADORES	31,00										31,00			
103 02 03	EQUIPAMENTO E MATERIAL DE ESCRITÓRIO E DE REPROGRAFIA, OIMÁQUINAS DE ESCRITÓRIO, AGUÇADEIRAS	26,00										26,00			
103 02 04	EQUIPAMENTO E MATERIAL DE ESCRITÓRIO E DE REPROGRAFIA, OIMÁQUINAS DE ESCRITÓRIO, DAIKINOS/NUMERADORES	515,72										515,72			
103 02 06	EQUIPAMENTO E MATERIAL DE ESCRITÓRIO E DE REPROGRAFIA, OIMÁQUINAS DE ESCRITÓRIO, DE CALCULAR	286,00										286,00			
103 02 08	EQUIPAMENTO E MATERIAL DE ESCRITÓRIO E DE REPROGRAFIA, OIMÁQUINAS DE ESCRITÓRIO, DE ESCRIVER														
103 02 10	EQUIPAMENTO E MATERIAL DE ESCRITÓRIO E DE REPROGRAFIA, OIMÁQUINAS DE ESCRITÓRIO, FURADORES	247,18										247,18			
103 03 01	EQUIPAMENTO E MATERIAL DE ESCRITÓRIO E DE REPROGRAFIA, EQUIPAMENTO DE MATERIAL DE ESCRITÓRIO	4.429,00										4.429,00			
103 03 05	REPROGRAFIA, Fotocopiadoras	384,00										384,00			
104 03 26	REPROGRAFIA, Máquinas de Encadernar	108,24	43,29									108,24	21,65		-21,65
	EQUIPAMENTO PARA INVESTIGAÇÃO, DE MEDIDA E DE UTILIZAÇÃO TEC, EQUIPAMENTO DE MEDIDA DO FLUXO LÍQUIDOS/GASES DO MOV. MECANI, VOLTIMETROS														
	Total	186.865,33	2.143,31	29,99			29,99	16.012,05				170.883,27	1.569,78	-15.982,06	-573,53

ENTIDADE		Mapa Síntese dos Bens Inventariados		Ano : 2017												
MSPESQUEIRA		- Equipamento básico		Página: 3												
Data de Emissão : 2018/02/27		CONTA IMOBILIZADO : 42.3														
Mapa Síntese dos Bens Inventariados																
Classificador Geral		Patrimônio Inicial		Diminuições Patrimoniais		Acréscimos Patrimoniais		Patrimônio Final		Variação Patrimonial						
Cl.	Tipo Bem	Designação	Bruto	Líquido	Total	Abatos	Desvalorizações	Amortizações		Bruto	Líquido	Bruta	Líquida			
								Do exercício	Acumuladas					Total		
(1)	(2)	(3)	(4)	(5)	(6)	(7)	(8-5+6+7)	(9)	(10)	(11)	(12)	(13-9+10+11)	(14-3+8-9-10)	(15-14-12)	(16-14-3)	(17-15-4)
104 06 99		EQUIPAMENTO PARA INVESTIGAÇÃO, DE MEDIDA E DE UTILIZAÇÃO TEC, INSTRUMENTOS ÓPTICOS E EQUIPAMENTO FOTOGRAFICO E CINEMATOGRAFIA, OUTRO EQUIPAMENTO E MATERIAL DE USO ESPECÍFICO	500,00								500,00					
104 07 99		EQUIPAMENTO PARA INVESTIGAÇÃO, DE MEDIDA E DE UTILIZAÇÃO TEC, EQUIPAMENTO DE DESSENHO, TOPOGRAFIA E CARTOGRAFIA, OUTROS INSTRUMENTOS E MATERIAL DE USO ESPECÍFICO	10.455,00	6.534,37						1.306,87	5.227,50	1.306,87	10.455,00	5.227,50		-1.306,87
104 08 06		EQUIPAMENTO PARA INVESTIGAÇÃO, DE MEDIDA E DE UTILIZAÇÃO TEC, INSTRUMENTOS PARA MEDIDA DO TEMPO, RELÓGIOS	42,00								42,00		42,00			
104 09 01		EQUIPAMENTO PARA INVESTIGAÇÃO, DE MEDIDA E DE UTILIZAÇÃO TEC, INSTRUMENTOS DE PESAGEM, BALANÇAS	249,40								249,40		249,40			
105 06 01		EQUIPAMENTO E MATERIAL PARA SERVIÇOS DE SAÚDE, EQUIPAMENTO E MATERIAL PARA SERVIÇOS DE HOTELEARIA, FOGÕES	2.293,93	386,05						193,03	2.100,91	193,03	2.293,93	193,02		-193,03
105 06 02		EQUIPAMENTO E MATERIAL PARA SERVIÇOS DE SAÚDE, EQUIPAMENTO E MATERIAL PARA SERVIÇOS DE HOTELEARIA, LOÇAS	7.521,84								5.575,92		5.575,92		-1.945,92	
105 06 03		EQUIPAMENTO E MATERIAL PARA SERVIÇOS DE SAÚDE, EQUIPAMENTO E MATERIAL PARA SERVIÇOS DE HOTELEARIA, MÁQUINAS DE LAVAR LOIÇA	1.955,06								1.955,06		1.955,06			
105 06 07		EQUIPAMENTO E MATERIAL PARA SERVIÇOS DE SAÚDE, EQUIPAMENTO E MATERIAL PARA SERVIÇOS DE HOTELEARIA, TALHERES E UTENSÍLIOS DE COZINHA	4.228,46								4.228,46		4.228,46			
105 06 08		EQUIPAMENTO E MATERIAL PARA SERVIÇOS DE SAÚDE, EQUIPAMENTO E MATERIAL PARA SERVIÇOS DE HOTELEARIA, UTENSÍLIOS DE COZINHA	3.061,32								2.201,50		2.201,50		-859,82	
106 01 01		EQUIPAMENTO E MATERIAL RECREATIVO, DESPORTIVO, EDUCAÇÃO, CULTU, EQUIPAMENTO RECREATIVO, EDUCAÇÃO FÍSICA E DESPORTO, MOBILIAR, APARELHOS DE REMAR	6.562,00								6.562,00		6.562,00			
106 01 02		EQUIPAMENTO E MATERIAL RECREATIVO, DESPORTIVO, EDUCAÇÃO, CULTU, EQUIPAMENTO RECREATIVO, EDUCAÇÃO FÍSICA E DESPORTO, MOBILIAR, APARELHOS PARA EXERCÍCIOS (GIMNÁSTICA)	41.504,00								41.504,00		41.504,00			
Total			265.238,34	9.063,73	29,99					2.103,42	239.460,24	20.931,21	246.450,54	6.990,30	-18.787,80	-2.073,43

ENTIDADE		MAPA SÍNTESE DOS BENS INVENTARIADOS		Ano : 2017														
MSPESQUEIRA				Página: 4														
Data de Emissão : 2018/02/27		CONTA IMOBILIZADO : 42.3		- Equipamento básico														
Classificador Geral		Patrimônio inicial		Acréscimos Patrimoniais		Diminuições Patrimoniais		Patrimônio Final		Variação Patrimonial								
Cl.	Tipo Bem	Designação	Bruto	Líquido	Aquisições	Reavaliações e outras alterações	Grandes reparações ou Beneficiárias	Total	Abates	Desvalorizações	Amortizações	Do exercício	Acumuladas	Total	Bruto	Líquido	Bruta	Líquida
(1)	(2)	(3)	(4)	(5)	(6)	(7)	(8=5+6+7)	(9)	(10)	(11)	(12)	(13=9+10+11)	(14=3+8-9-10)	(15=14-12)	(16=14-3)	(17=15-4)		
106 01	04	EQUIPAMENTO E MATERIAL RECREATIVO, DESPORTIVO, EDUCACAO, CULTU, EQUIPAMENTO RECREATIVO, EDUCACAO FÍSICA E RECREATIVO, MOBILIAR, , BANCOS	837,98										837,98		837,98			
106 01	05	DESPORTO, MOBILIAR, , BANCOS	660,00										660,00		660,00			
106 01	06	EQUIPAMENTO E MATERIAL RECREATIVO, DESPORTIVO, EDUCACAO, CULTU, EQUIPAMENTO RECREATIVO, EDUCACAO FÍSICA E RECREATIVO, MOBILIAR, , BANCOS	3.120,98										3.120,98		3.120,98			
106 01	09	EQUIPAMENTO E MATERIAL RECREATIVO, DESPORTIVO, EDUCACAO, CULTU, EQUIPAMENTO RECREATIVO, EDUCACAO FÍSICA E RECREATIVO, MOBILIAR, , BARRAS/TRAVES	817,04										817,04		817,04			
106 01	14	EQUIPAMENTO E MATERIAL RECREATIVO, DESPORTIVO, EDUCACAO, CULTU, EQUIPAMENTO RECREATIVO, EDUCACAO FÍSICA E RECREATIVO, MOBILIAR, , MESAS (APOIO, SILHAR, JOGO E PINGUE-PONGUE)	374,10										374,10		374,10			
106 01	18	EQUIPAMENTO E MATERIAL RECREATIVO, DESPORTIVO, EDUCACAO, CULTU, EQUIPAMENTO RECREATIVO, EDUCACAO FÍSICA E RECREATIVO, MOBILIAR, , REDES	4.145,37										4.145,37		4.145,37			
106 01	21	EQUIPAMENTO E MATERIAL RECREATIVO, DESPORTIVO, EDUCACAO, CULTU, EQUIPAMENTO RECREATIVO, EDUCACAO FÍSICA E RECREATIVO, MOBILIAR, , TAPETES DE GINÁSTICA	378,16										378,16		378,16			
106 01	99	EQUIPAMENTO E MATERIAL RECREATIVO, DESPORTIVO, EDUCACAO, CULTU, EQUIPAMENTO RECREATIVO, EDUCACAO FÍSICA E RECREATIVO, MOBILIAR, , OUTRO EQUIPAMENTO ESPECÍFICO	39.841,26	194,25	1.018,87			1.018,87			155,11		39.802,12	155,11	40.860,13	1.058,01	1.018,87	863,76
106 02	15	EQUIPAMENTO E MATERIAL RECREATIVO, DESPORTIVO, EDUCACAO, CULTU, EQUIPAMENTO RECREATIVO, EDUCACAO FÍSICA E RECREATIVO, MOBILIAR, , OUTRO EQUIPAMENTO ESPECÍFICO	274,70										274,70		274,70			
106 02	16	EQUIPAMENTO E MATERIAL RECREATIVO, DESPORTIVO, EDUCACAO, CULTU, EQUIPAMENTO RECREATIVO, EDUCACAO FÍSICA E RECREATIVO, MOBILIAR, , OUTRO EQUIPAMENTO ESPECÍFICO	550,00										550,00		550,00			
106 03	01	EQUIPAMENTO E MATERIAL RECREATIVO, DESPORTIVO, EDUCACAO, CULTU, EQUIPAMENTO RECREATIVO, EDUCACAO FÍSICA E RECREATIVO, MOBILIAR, , AMPLIFICADORES E MATERIAL AUDIO-VISUAL, , AMPLIFICADORES	870,00										870,00		870,00			
Total			317.107,93	9.257,98	1.048,86		1.048,86	1.048,86	18.817,79		2.258,53	21.076,32	299.339,08	8.048,31	-17.768,93	-1.209,67		

ENTIDADE
MS/PSQUEIRA

Data de Emissão : 2018/02/27

CONTA IMOBILIZADO : 42.3 - Equipamento básico

MAPA SÍNTESE DOS BENS INVENTARIADOS

Ano : 2017
Página: 5

Classificador Geral		Patrimônio inicial		Acréscimos Patrimoniais				Diminuições Patrimoniais				Patrimônio Final		Variação Patrimonial			
Cl.	Tipo/Bem	Designação	Bruto	Líquido	Aquisições	Reavaliações e outras alterações	Grandes reparações ou melhorias	Total	Abates	Devalorizações	Amortizações Do exercício	Amortizações Acumuladas	Total	Bruto	Líquido	Bruta	Líquida
(1)	(2)	(3)	(4)	(5)	(6)	(7)	(8=5+6+7)	(9)	(10)	(11)	(12)	(13=9+10+11)	(14=3+8-9-10)	(15=14-12)	(16=14-3)	(17=15-4)	
106	03	EQUIPAMENTO E MATERIAL RECREATIVO, DESPORTIVO, EDUCACAO, CULTU, EQUIPAMENTO E MATERIAL AUDIO-VISUAL, COLUMAS PARA REPRODUÇÃO DE SOM	591,20								591,20			591,20			
106	03	EQUIPAMENTO E MATERIAL RECREATIVO, DESPORTIVO, EDUCACAO, CULTU, EQUIPAMENTO E MATERIAL AUDIO-VISUAL, ECRLS	964,80								964,80			964,80			
106	03	EQUIPAMENTO E MATERIAL RECREATIVO, DESPORTIVO, EDUCACAO, CULTU, GRAVADORES E MATERIAL AUDIO-VISUAL, EQUIPAMENTO E MATERIAL RECREATIVO, DESPORTIVO, EDUCACAO, CULTU, EQUIPAMENTO E MATERIAL AUDIO-VISUAL, GRAVADORES/REPRODUTORES	4.610,55								4.610,55			4.610,55			
106	03	EQUIPAMENTO E MATERIAL RECREATIVO, DESPORTIVO, EDUCACAO, CULTU, MONITORES	4.264,02								4.264,02			4.264,02			
106	03	EQUIPAMENTO E MATERIAL RECREATIVO, DESPORTIVO, EDUCACAO, CULTU, EQUIPAMENTO E MATERIAL AUDIO-VISUAL, PROJECTORES DIVERSOS	339,00								339,00			339,00			
106	03	EQUIPAMENTO E MATERIAL RECREATIVO, DESPORTIVO, EDUCACAO, CULTU, EQUIPAMENTO E MATERIAL AUDIO-VISUAL, RETROPROJECTORES	2.424,45								2.279,80			2.279,80			
106	03	EQUIPAMENTO E MATERIAL RECREATIVO, DESPORTIVO, EDUCACAO, CULTU, EQUIPAMENTO E MATERIAL AUDIO-VISUAL, SISTEMAS DE VIDEOCASSETES	8.303,36	1.057,42				144,65			420,90			8.303,36	636,52	-144,65	-420,90
107	01	EQUIPAMENTO DE CONFORTO, HIGIENE E DE UTILIZACAO COMUM (EXCLUI MIBILIÁRIO DE ESCUL.), BANCOS	430,52								430,52			430,52			
107	01	EQUIPAMENTO DE CONFORTO, HIGIENE E DE UTILIZACAO COMUM (EXCLUI MIBILIÁRIO DE ESCUL.), BANGALHOS	4.878,56					560,00			4.318,56			4.318,56			-560,00
107	01	EQUIPAMENTO DE CONFORTO, HIGIENE E DE UTILIZACAO COMUM (EXCLUI MIBILIÁRIO DE ESCUL.), CADEIRAS	487,40								487,40			487,40			
Total			344.501,79	10.313,40	1.048,86		1.048,86	19.522,44		2.679,43	317.343,38	22.201,87	326.028,21	8.684,83	-18.473,98	-1.630,57	

ENTIDADE		MAPA SÍNTESE DOS BENS INVENTARIADOS		ano : 2017												
MS/PESQUEIRA				Página: 6												
Data de Emissão : 2018/02/27		CONTA IMOBILIZADO : 47.3		- Equipamento básico												
Classificador Geral		Patrimônio inicial		Acréscimos Patrimoniais		Diminuições Patrimoniais		Patrimônio Final		Variação Patrimonial						
Cl.	Tipo Bem	Designação	Patrimônio inicial		Aquisições e outras alterações	Grandes reparações ou Beneficiações	Total	Abates	Desvalorizações	Amortizações		Bruto	Líquido	Bruta	Líquida	
			Bruto	Líquido						Do exercício	Acumuladas					Total
(1)	(2)	(3)	(4)	(5)	(6)	(7)	(8=5+6+7)	(9)	(10)	(11)	(12)	(13=9+10+11)	(14=3+8-9-10)	(15=14-12)	(16=14-3)	(17=15-4)
107	01	16	654,50								654,50		654,50			
			EQUIPAMENTO DE CONFORTO, HIGIENE E DE UTILIZACAO COMUM, MOBILIÁRIO E EQUIPAMENTO COMUM(EXCLUÍ MIBILIÁRIO DE ESCEL.), ESTANTES													
107	01	20	4.341,40					1.725,10			2.616,30	1.725,10	2.616,30		-1.725,10	
			EQUIPAMENTO DE CONFORTO, HIGIENE E DE UTILIZACAO COMUM, MOBILIÁRIO E EQUIPAMENTO COMUM(EXCLUÍ MIBILIÁRIO DE ESCEL.), MESAS													
107	01	26	9.222,50								9.222,50		9.222,50			
			EQUIPAMENTO DE CONFORTO, HIGIENE E DE UTILIZACAO COMUM, MOBILIÁRIO E EQUIPAMENTO COMUM(EXCLUÍ MIBILIÁRIO DE ESCEL.), VITRINAS													
107	01	99	22.914,40	1.006,25							22.051,90	143,75	22.914,40	862,50		-143,75
			EQUIPAMENTO DE CONFORTO, HIGIENE E DE UTILIZACAO COMUM(EXCLUÍ MIBILIÁRIO DE ESCEL.), OUTRO MOBILIÁRIO E EQUIPAMENTO COMUM(EXCLUÍ MIBILIÁRIO DE ESCEL.), OUTRO MOBILIÁRIO E EQUIPAMENTO COMUM, ARTIGOS E UTENSÍLIOS													
107	02	11	37,41								37,41		37,41			
			EQUIPAMENTO DE CONFORTO, HIGIENE E DE UTILIZACAO COMUM, ARTIGOS E UTENSÍLIOS DE DECORAÇÃO E CONFORTO, JARDEÕES													
107	02	16	4.040,45								4.040,45		4.040,45			
			EQUIPAMENTO DE CONFORTO, HIGIENE E DE UTILIZACAO COMUM, ARTIGOS E UTENSÍLIOS DE DECORAÇÃO E CONFORTO, REPOSTEIROS, TOLDOS, ESTORES,CORTINAS E CORTINADOS													
107	02	99	369,00								369,00		369,00			
			EQUIPAMENTO DE CONFORTO, HIGIENE E DE UTILIZACAO COMUM, ARTIGOS E UTENSÍLIOS DE DECORAÇÃO E CONFORTO, OUTROS ARTIGOS E UTENSÍLIOS													
107	03	03	8.096,00								8.096,00		8.096,00			
			EQUIPAMENTO DE CONFORTO, HIGIENE E DE UTILIZACAO COMUM, EQUIPAMENTO E DISPOSITIVOS DE ILUMINAÇÃO(INCLUIDISP.DE ILM), CANDIEIROS, GLOBOS, LUSTRES, PRAFONIER													
107	03	06	330,00								330,00		330,00			
			EQUIPAMENTO DE CONFORTO, HIGIENE E DE UTILIZACAO COMUM, EQUIPAMENTO E DISPOSITIVOS DE ILUMINAÇÃO(INCLUIDISP.DE ILM), PROJETORES E ILUMINADES													
107	03	99	2.425,36	499,23							2.068,97	142,84	2.425,36	356,39		-142,84
			EQUIPAMENTO DE CONFORTO, HIGIENE E DE UTILIZACAO COMUM, EQUIPAMENTO E DISPOSITIVOS DE ILUMINAÇÃO(INCLUIDISP.DE ILM), OUTRO EQUIPAMENTO E DISPOSITIVO DE ILUMINAÇÃO													
107	04	01	93.153,51								93.153,51		93.153,51			
			EQUIPAMENTO DE CONFORTO, HIGIENE E DE UTILIZACAO COMUM, EQUIP. DE AR CONDICIONADO E DE CIRCULAÇÃO DE AR, APARELHOS DE AR CONDICIONADO													
Total			490.086,32	11.820,88			1.048,86	21.247,54			459.983,92	24.213,56	469.887,64	9.903,72	-20.198,68	-1.917,16

Arco : 2017
Página: 7

MAPA SÍNTESE DOS BENS INVENTARIADOS

CORVA IMOBILIZADO : 42.3 - Equipamento básico

Data de Emissão : 2018/02/27

Classificador Geral		Patrimônio Inicial		Acréscimos Patrimoniais				Diminuições Patrimoniais				Patrimônio Final		Variação Patrimonial		
Cl.	Tipo Bem	Designação	Patrimônio Inicial		Aquisições e outras alterações	Reavaliações e outras alterações	Grandes reparações ou melhorias	Total	Abates	Desvalorizações	Amortizações		Bruto	Líquido	Bruta	Líquida
			Bruto	Líquido							Do exercício	Acumuladas				
(1)	(2)	(3)	(4)	(5)	(6)	(7)	(8=5+6+7)	(9)	(10)	(11)	(12)	(13=9+10+11)	(14=3+8-9-10)	(15=14-12)	(16=14-3)	(17=15-4)
107 04 07		EQUIPAMENTO DE CONFORTO, HIGIENE E DE UTILIZACAO COMUM , EQUIP. DE AR CONDICIONADO E DE CIRCULACAO DE AR , EXAUSTORES	224,46								224,46	224,46				
107 04 11		EQUIPAMENTO DE CONFORTO, HIGIENE E DE UTILIZACAO COMUM , EQUIP. DE AR CONDICIONADO E DE CIRCULACAO DE AR , SECADORES	10.271,00								10.271,00	10.271,00				
107 04 99		EQUIPAMENTO DE CONFORTO, HIGIENE E DE UTILIZACAO COMUM , EQUIP. DE AR CONDICIONADO E DE CIRCULACAO DE AR , VENTILADORES	200,00								200,00	200,00				
107 05 02		EQUIPAMENTO DE CONFORTO, HIGIENE E DE UTILIZACAO COMUM , EQUIP. DE AQUICIMENTO DE AMBIENTE E AQUECEDORES DE ÁGUA DOM. , OUTRO EQUIPAMENTO E MATERIAL DE USO ESPECIFICO	524,75								524,75	524,75				
107 05 03		EQUIPAMENTO DE CONFORTO, HIGIENE E DE UTILIZACAO COMUM , EQUIP. DE AQUICIMENTO DE AMBIENTE E AQUECEDORES DE ÁGUA DOM. , CALDEIRAS	4.000,00								4.000,00	4.000,00				
107 05 13		EQUIPAMENTO DE CONFORTO, HIGIENE E DE UTILIZACAO COMUM , EQUIP. DE AQUICIMENTO DE AMBIENTE E AQUECEDORES DE ÁGUA DOM. , PAINÉIS SOLARES	9.740,50	4.870,25							5.566,00	695,75	9.740,50	4.174,50		-695,75
107 05 99		EQUIPAMENTO DE CONFORTO, HIGIENE E DE UTILIZACAO COMUM , EQUIP. DE AQUICIMENTO DE AMBIENTE E AQUECEDORES DE ÁGUA DOM. , OUTRO EQUIPAMENTO DE USO ESPECIFICO	429,46								429,46	429,46				
107 06 02		EQUIPAMENTO DE CONFORTO, HIGIENE E DE UTILIZACAO COMUM , EQUIPAMENTO DE COZINHA , EQUIPAMENTO FRIGORIFICO E DE REFRIGERACAO	3.006,43	214,29							2.827,86	35,72	3.006,43	1.78,57		-35,72
107 06 04		EQUIPAMENTO DE CONFORTO, HIGIENE E DE UTILIZACAO COMUM , EQUIPAMENTO DE COZINHA , MÁQUINAS E APARELHOS DE COZINHA	7.323,04	430,00	120,00						6.994,92	101,88	7.443,04	448,12	120,00	18,12
107 06 05		EQUIPAMENTO DE CONFORTO, HIGIENE E DE UTILIZACAO COMUM , EQUIPAMENTO DE COZINHA , MOBILIÁRIO DE COZINHA	8.984,99	350,00							8.684,99	50,00	8.984,99	300,00		-50,00
107 06 99		EQUIPAMENTO DE CONFORTO, HIGIENE E DE UTILIZACAO COMUM , EQUIPAMENTO DE COZINHA , OUTRO MATERIAL, APARELHOS E UTENSÍLIOS DE USO ESPECIFICO	2.275,15	85,71							2.203,73	14,29	2.275,15	71,42		-14,29
Total			537.066,10	17.771,13	1.168,86		1.168,86	1.168,86	21.247,54		3.863,66	25.111,20	516.987,42	15.076,33	-20.078,68	-2.691,80

ENTIDADE
MUNICIPALIDADE

Ano : 2017
Página: 8

MAPA SÍNTESE DOS BENS INVENTARIADOS

CONTA IMOBILIZADO : 42.3 - Equipamento básico

Data de Emissão : 2019/02/27

Classificador Geral		Patrimônio Inicial		Acréscimos Patrimoniais			Diminuições Patrimoniais			Patrimônio Final		Variação Patrimonial							
Cl.	Tipo/Bem	Designação	(2)	(3)	(4)	(5)	(6)	(7)	(8=5+6+7)	(9)	(10)	(11)	(12)	Total	(13=9+10+11)	(14=3+8-9-10)	Líquido	Bruta	Líquida
107	08	01	EQUIPAMENTO DE CONFORTO, HIGIENE E DE UTILIZACAO COMUM, EQUIPAMENTO DE LIMPEZA, ASPIRADORES	5.683,05	97,69							48,85	5.634,21	48,85		5.683,05	48,84		-48,85
107	08	99	EQUIPAMENTO DE CONFORTO, HIGIENE E DE LIMPEZA, OUTROS APARELHOS E UTENSÍLIOS DE USO ESPECÍFICO	613,21	382,35							87,60	318,46	87,60		613,21	294,75		-87,60
107	09	99	EQUIPAMENTO DE CONFORTO, HIGIENE E DE UTILIZACAO COMUM, EQUIPAMENTO SANITÁRIO	4.598,00	574,72	1.467,39			1.467,39			758,15	4.781,43	758,15		6.065,39	1.283,96	1.467,39	709,24
109	01	99	EQUIPAMENTO PARA AGRICULTURA E JARDINAGEM, MÁQUINAS E EQUIPAMENTOS PARA PREPARACAO DO SOLO E COLHEITAS, OUTRAS MÁQUINAS E EQUIPAMENTO DE USO ESPECÍFICO	3.436,20	258,78							157,32	3.334,74	157,32		3.436,20	101,46		-157,32
109	02	01	EQUIPAMENTO PARA AGRICULTURA E JARDINAGEM, UTENSÍLIOS E FERRAMENTAS CONTRA AS PRATOIAS, DOENÇAS E PRIO, ARMADEIAS, CAÇA DE ANELIS	276,14	110,46							55,24	220,92	55,24		276,14	55,22		-55,24
109	02	07	EQUIPAMENTO PARA AGRICULTURA E JARDINAGEM, EQUIPAMENTO PARA DEFESA CONTRA AS PRATOIAS, DOENÇAS E PRIO, PULVERIZADORES	124,70									124,70			124,70			
109	03	03	EQUIPAMENTO PARA AGRICULTURA E JARDINAGEM, UTENSÍLIOS E FERRAMENTAS PARA JARDINAGEM, COFEDORES	603,99	121,59							60,80	543,20	60,80		603,99	60,79		-60,80
109	03	04	EQUIPAMENTO PARA AGRICULTURA E JARDINAGEM, UTENSÍLIOS E FERRAMENTAS PARA JARDINAGEM, SEGUDEIPAS DE REIVA	5.075,65	691,26	2.091,00			2.091,00			880,68	5.265,07	880,68		7.166,65	1.901,58	2.091,00	1.210,32
109	03	05	EQUIPAMENTO PARA AGRICULTURA E JARDINAGEM, UTENSÍLIOS E FERRAMENTAS PARA JARDINAGEM, TESSOURAS MECÂNICAS	348,01	139,21							69,61	278,41	69,61		348,01	69,60		-69,61
109	03	99	EQUIPAMENTO PARA AGRICULTURA E JARDINAGEM, UTENSÍLIOS E FERRAMENTAS PARA JARDINAGEM, OUTROS	15.910,87	8.352,56							1.670,50	9.228,81	1.670,50		15.910,87	6.682,06		-1.670,50
110	03	02	EQUIPAMENTO E MATERIAL PARA A INDUSTRIA DE FABRILACAO DE PRODUTOS DE ALUMINIO, EQUIPAMENTO PARA PURIFICACAO DE AGUA, APARELHOS DE MEDIDA E CONTROLO	24.543,43	12.271,59							3.067,96	15.339,80	3.067,96		24.543,43	9.203,63		-3.067,96
110	03	04	EQUIPAMENTO E MATERIAL PARA A INDUSTRIA DE FABRILACAO DE PRODUTOS DE ALUMINIO, MÁQUINAS DE FILTRAGEM	1.140,21	427,58							142,52	855,15	142,52		1.140,21	285,06		-142,52
110	03	99	EQUIPAMENTO E MATERIAL PARA A INDUSTRIA DE FABRILACAO DE PRODUTOS DE ALUMINIO, OUTRAS MÁQUINAS DE USO ESPECÍFICO	4.599,11	712,59	850,00			850,00	274,34		559,34	4.171,52	833,68		5.174,77	1.003,25	575,66	290,66
110	15	01	EQUIPAMENTO E MATERIAL PARA A INDUSTRIA DE FABRILACAO DE PRODUTOS DE ALUMINIO, EQUIPAMENTO PARA TRABALHAR MADEIRA, BEREQUINS	234,18	141,43							23,57	116,32	23,57		234,18	117,86		-23,57
Total				604.252,85	42.052,94	5.577,25			5.577,25	21.521,88		11.445,80	552.123,83	32.967,68		588.308,22	36.184,39	-15.911,63	-5.868,55

ENTIDADE
MSPESQUEIRA

MAPA SÍNTESE DOS BENS INVENTARIADOS

ANO : 2017
Página: 9

CONTA IMOSILIZADO : 42.3 - Equipamento básico

Data de Emissão : 2018/02/27

Classificador Geral		Patrimônio Inicial		Acréscimos Patrimoniais			Diminuições Patrimoniais			Patrimônio Final		Variação Patrimonial		
Cl. Tipo Bem	Designação	(3)	(4)	(5)	(6)	(7)	(8=5+6+7)	(9)	(10)	Amortizações		Líquido	Bruta	
										Reavaliações e outras alterações	Grandes reparações ou melhorias			Do exercício
(1)	(2)	(3)	(4)	(5)	(6)	(7)	(8=5+6+7)	(9)	(10)	(11)	(12)	(15=14-12)	(16=11+3)	(17=15-4)
110 15 03	EQUIPAMENTO E MATERIAL PARA A INDÚSTRIA , EQUIPAMENTO PARA TRABALHAR MADEIRA , FERRAMENTAS	180,00	51,43							8,57	137,14	42,86		-8,57
110 20 03	EQUIPAMENTO E MATERIAL PARA A INDÚSTRIA , EQUIPAMENTO PARA MANEJO DE TRANSPORTE DE MATERIAL , CABOS DE MÃO	70,00									70,00			
111 01 02	EQUIPAMENTO DE OFICINA, FERRAMENTAS E UTENSÍLIOS, MOBILIÁRIO DE OFICINA, CAVALETES	31,87									31,87			
111 01 99	EQUIPAMENTO DE OFICINA, FERRAMENTAS E UTENSÍLIOS, MOBILIÁRIO DE OFICINA, OUTRO MOBILIÁRIO DE USO ESPECÍFICO	3.305,64									3.305,64			
111 02 01	EQUIPAMENTO DE OFICINA, FERRAMENTAS E UTENSÍLIOS, FERRAMENTAS E MÁQUINAS-FERRAMENTAS, FERRAMENTAS E UTENSÍLIOS	6.930,74	27,00	138,99			138,99	281,42		43,75	6.666,07	122,24	-142,43	95,24
111 02 02	EQUIPAMENTO DE OFICINA, FERRAMENTAS E UTENSÍLIOS, FERRAMENTAS E MÁQUINAS-FERRAMENTAS, MÁQUINAS-FERRAMENTAS, MÁQUINAS-FERRAMENTAS LIGADAS	8.606,15	1.866,99	4.043,36			4.043,36			1.275,41	8.014,57	4.634,95	4.043,36	2.767,95
111 02 99	EQUIPAMENTO DE OFICINA, FERRAMENTAS E UTENSÍLIOS, FERRAMENTAS E MÁQUINAS-FERRAMENTAS, OUTOS APARELHOS E UTENSÍLIOS OFICINAIS	33.494,80	18.097,07					293,04		8.932,07	24.036,76	9.225,11	-293,04	-8.932,07
112 01 03	EQUIPAMENTO SINALIZAÇÃO, ALARME, INCÊNDIOS E SEGURANÇA, EQUIPAMENTO DE COMBATE A INCÊNDIOS, EXTINTORES	1.659,88									1.659,88			
112 01 99	EQUIPAMENTO SINALIZAÇÃO, ALARME, INCÊNDIOS E SEGURANÇA, EQUIPAMENTO DE COMBATE A INCÊNDIOS, OUTRO EQUIPAMENTO DE SINALIZAÇÃO ESPECÍFICA	18.916,09									18.916,09			
112 02 99	EQUIPAMENTO SINALIZAÇÃO, ALARME, INCÊNDIOS E SEGURANÇA, EQUIPAMENTO DE SEGURANÇA E SAVAMENTO(EXCLUI EQUIP. MARÍTIMO), OUTRO EQUIPAMENTO DE UTILIZAÇÃO ESPECÍFICA	165,00									165,00			
112 03 99	EQUIPAMENTO SINALIZAÇÃO, ALARME, INCÊNDIOS E SEGURANÇA, SISTEMAS DE SINALIZAÇÃO DE ALARME, OUTRO EQUIPAMENTO DE USO ESPECÍFICO	402,93									402,93			
112 04 02	EQUIPAMENTO SINALIZAÇÃO, ALARME, INCÊNDIOS E SEGURANÇA, EQUIPAMENTO MARÍTIMO DE SALVAMENTO E SEGURANÇA, BOMBAS SALVA-VIDAS	45,87									45,87			
117 01 02	ABASTECIMENTO PÚBLICO E ÁGUAS RESIDUAIS , ABASTECIMENTO PÚBLICO E ÁGUAS RESIDUAIS , BOMBAS DE DOSEAMENTO	486,33									486,33			
Total		678.548,15	62.095,43	9.759,60			9.759,60	22.096,34		21.705,60	616.061,98	50.145,43	-12.336,74	-11.916,00

ENTIDADE
MSFRESQUETEA

MAPA SÍNTESE DOS BENS INVENTARIADOS

Ano : 2017
Página: 10

CONTA IMOBILIZADO : 42.3 - Equipamento básico

Data de Emissão : 2018/02/27

Classificador Geral		Patrimônio inicial		Acréscimos Patrimoniais						Diminuições Patrimoniais			Patrimônio Final		Variação Patrimonial		
Cl.	Tipo Ben	Designação	Bruto	Líquido	Aquisições	Reavaliações e outras alterações	Grandes reparações ou melhorias	Total	Abates	Devalorações	Do exercício	Amortizações Acumuladas	Total	Bruto	Líquido	Bruta	Líquida
(1)	(2)	(3)	(4)	(5)	(6)	(7)	(8=5+6+7)	(9)	(10)	(11)	(12)	(13=9+10+11)	(14=3+8-9-10)	(15=14-12)	(16=14-3)	(17=15-4)	
117	01	ABASTECIMENTO PÚBLICO E ÁGUAS RESIDUAIS , ABASTECIMENTO PÚBLICO E ÁGUAS RESIDUAIS , OUTRO EQUIPAMENTO DE USO ESPECÍFICO	21.870,08	17.394,60	1.471,21	10.962,13	12.433,34	1.735,21	124,23	4.187,97	8.243,79	6.047,41	32.443,98	24.200,19	10.573,30	6.805,59	
117	03	ABASTECIMENTO PÚBLICO E ÁGUAS RESIDUAIS , RES. SÓL. EQUI. DE VALORIZ. ENERGÉTICA(INCINERAÇÃO E BIOCÍS) , OUTRO EQUIPAMENTO DE USO ESPECÍFICO	2.370,48	2.521,50		2.521,50	2.521,50			315,19	2.685,67	315,19	4.891,98	2.206,31	2.521,50	2.206,31	
117	09	ABASTECIMENTO PÚBLICO E ÁGUAS RESIDUAIS , EQUIPAMENTO DE MONITORIZAÇÃO DE QUALIDADE DO AR , EQUIPAMENTO DE USO ESPECÍFICO	2.332,08	2.040,56						291,52	583,04	291,52	2.332,08	1.749,04		-391,52	
Total			705.120,79	81.530,59	11.220,81	13.483,63	24.714,44	23.831,55	124,23	26.500,28	627.514,48	50.455,06	705.879,45	78.304,97	758,66	-3.225,62	

Ano : 2017
Página: 1

MAPA SÍNTESE DOS BENS INVENTARIADOS

CONTA IMOBILIZADO : 42.4 - Equipamento de transporte

Data de Emissão : 2018/02/27

ENTIDADE
MSP/PEQUEIRA

Classificador Geral		Patrimônio inicial		Acréscimos Patrimoniais				Diminuições Patrimoniais				Patrimônio Final		Variação Patrimonial			
Cl.	Tipo Bem	Designação	(1)	(2)	(3)	(4)	(5)	(6)	(7)	(8=5+6+7)	(9)	(10)	Acréscimos		(16=14-3)	(17=15-4)	
													Reavaliações e outras alterações	Grandes reparações ou melhorias			Total
202 01	01	GASÓLEO, LIGEIROS DE PASSAGEIROS, ATÉ 1500 DE CILINDRADA	15.312,56		5.250,00									750,00	15.312,56	4.500,00	-750,00
202 01	02	GASÓLEO, LIGEIROS DE PASSAGEIROS, MAIS DE 1500 ATÉ 2000	132.938,97		40.176,92									7.221,47	132.938,97	32.955,45	-7.221,47
202 01	03	GASÓLEO, LIGEIROS DE PASSAGEIROS, DE 2001 ATÉ 3000	103.060,64		10.292,13									5.146,07	103.060,64	5.146,06	-5.146,07
202 02	03	GASÓLEO, MISTOS, DE 2001 ATÉ 3000	2.500,00		1.750,00									250,00	2.500,00	1.500,00	-250,00
202 03	01	GASÓLEO, DE CARGA, ATÉ 1500 DE CILINDRADA	8.500,00		6.875,00									1.062,50	8.500,00	5.812,50	-1.062,50
202 03	02	GASÓLEO, DE CARGA, MAIS DE 1500 ATÉ 2000	16.970,23		4.242,55									2.121,28	16.970,23	2.121,27	-2.121,28
202 03	03	GASÓLEO, DE CARGA, DE 2001 ATÉ 3000	54.466,21		6.300,00									900,00	54.466,21	5.400,00	-900,00
202 03	04	GASÓLEO, DE CARGA, MAIS DE 3000	13.000,00		7.800,00									1.300,00	13.000,00	6.500,00	-1.300,00
202 04	03	GASÓLEO, PESADOS DE PASSAGEIROS, DE 2001 ATÉ 3000	112.960,52						15.707,67	15.707,67				3.141,53	128.668,19	12.566,14	15.707,67
202 07	02	GASÓLEO, ESPECIAIS, MAIS DE 1500 ATÉ 2000	45.221,67		5.652,70									5.652,70	45.221,67		-5.652,70
202 07	03	GASÓLEO, ESPECIAIS, DE 2001 ATÉ 3000	54.863,85		16.460,95									5.486,98	54.863,85	10.973,97	-5.486,98
202 07	04	GASÓLEO, ESPECIAIS, MAIS DE 3000	286.069,46		113.049,41									185.581,10	286.069,46	100.489,36	-12.561,05
202 07	05	GASÓLEO, ESPECIAIS, SEM CILINDRADA	6.010,51		6.010,51									6.010,51	6.010,51		
Total			851.870,62		217.849,66				15.707,67	15.707,67				45.593,58	867.578,29	187.963,75	-22.885,91

ENTIDADE		ANO : 2017															
MSJPESQUEIRA		Página: 1															
CONTA INOBEILIZADO : 42.6				- Equipamento administrativo													
MAPA SÍNTESE DOS BENS INVENTARIADOS																	
Data de Emissão : 2018/02/27				CONTA INOBEILIZADO : 42.6													
Classificador Geral				Acréscimos Patrimoniais				Diminuições Patrimoniais				Patrimônio Final		Variação Patrimonial			
Cl.	Tipo	Bem	Designação	Patrimônio Inicial		Aquisições	Reavaliações e outras alterações	Grandes reparações ou melhorias	Total	Abates	Desvalorizações	Amortizações		Bruto	Líquido	Bruta	Líquida
				Bruto	Líquido							Do exercício	Acumuladas				
(1)	(2)	(3)	(4)	(5)	(6)	(7)	(8=5+6+7)	(9)	(10)	(11)	(12)	(13=9+10+11)	(14=3+8-9-10)	(15=14-12)	(16=14-3)	(17=15-4)	
101 01	01		EQUIPAMENTO INFORMÁTICO, HARDWARE, INSTALADORES (armário)	1.720,19						344,03	3.680,95	344,03	5.057,11	1.376,16		-344,03	
101 01	02		EQUIPAMENTO INFORMÁTICO, HARDWARE, COMPUTADORES	595,01				1.000,00		595,01	19.408,63	1.595,01	19.408,63			-1.000,00	
101 01	03		EQUIPAMENTO INFORMÁTICO, HARDWARE, EQUIPAMENTO DE REDE	765,70		344,31				753,62	32.113,00	753,62	32.469,39	356,39	344,31	-409,31	
101 01	04		EQUIPAMENTO INFORMÁTICO, HARDWARE, EQUIPAMENTO DE SWITCHING	5.123,51						5.123,51	20.494,10	5.123,51	20.494,10			-5.123,51	
101 01	06		EQUIPAMENTO INFORMÁTICO, HARDWARE, RDB	100,00						100,00	100,00	100,00	100,00				
101 01	07		EQUIPAMENTO INFORMÁTICO, HARDWARE, IMPRESSORES	32.129,78		735,54				1.793,96	30.303,90	2.943,43	31.709,85	1.405,95	-419,93	-1.058,42	
101 01	09		EQUIPAMENTO INFORMÁTICO, HARDWARE, LEITORES OPTICOS	2.706,00						2.706,00	2.706,00	2.706,00	2.706,00				
101 01	10		EQUIPAMENTO INFORMÁTICO, HARDWARE, MICROCOMPUTADORES	13.855,65		1.651,46	75,27	57.738,11		10.094,84	90.259,89	67.795,95	95.787,43	5.527,54	-56.011,38	-8.328,11	
101 01	11		EQUIPAMENTO INFORMÁTICO, HARDWARE, MINI/COMPUTADORES	213,75		783,51				267,13	338,38	267,13	1.068,51	730,13	783,51	516,38	
101 01	13		EQUIPAMENTO INFORMÁTICO, HARDWARE, MONITORES	2.368,50		421,85				1.698,35	20.227,97	10.715,95	21.319,97	1.092,00	-8.595,75	-1.276,50	
101 01	16		EQUIPAMENTO INFORMÁTICO, HARDWARE, PC PORTÁTEIS	8.568,57		3.447,31	14,15	4.774,94		6.617,34	39.614,73	11.392,28	45.027,42	5.412,69	-1.313,48	-3.155,88	
101 01	19		EQUIPAMENTO INFORMÁTICO, HARDWARE, ROUTER	1.253,14				100,00		1.153,14	100,00	100,00	1.153,14		-100,00		
101 01	20		EQUIPAMENTO INFORMÁTICO, HARDWARE, SCANNERS (digitalizador de imagens)	1.906,50						689,41	5.280,75	689,41	6.497,84	1.217,09		-689,41	
101 01	21		EQUIPAMENTO INFORMÁTICO, HARDWARE, TECLADOS								833,94	250,00	833,94		-250,00		
101 01	22		EQUIPAMENTO INFORMÁTICO, HARDWARE, TERMINAIS														
101 01	28		EQUIPAMENTO INFORMÁTICO, HARDWARE, EQUIPAMENTO DE REDE WIRELESS	63.862,99			1.509,11				833,94	250,00	833,94		-250,00		
101 01	99		EQUIPAMENTO INFORMÁTICO, HARDWARE, OUTRO equipamento informático	42.324,95		19.131,26				39.631,52	520.605,95	39.631,52	546.326,53	25.720,58	1.509,11	-38.122,41	
101 02	03		EQUIPAMENTO INFORMÁTICO, SOFTWARE, SOFTWARE DE APLICAÇÃO	3.497,19						37.465,24	318.770,29	78.235,19	342.761,27	23.990,98	-21.638,69	-18.333,98	
101 02	05		EQUIPAMENTO INFORMÁTICO, SOFTWARE, SOFTWARE DE COMBICAÇÃO								1.672,30		1.672,30				
101 02	99		EQUIPAMENTO INFORMÁTICO, SOFTWARE, OUTROS SOFTWARES	48.118,19		16.144,29				35.443,04	247.066,31	46.095,80	275.885,75	28.819,44	5.491,53	-19.298,75	
102 01	01		EQUIP. TELECOM. E SISTEMAS INTERCOM. DE DIF. SONORA, CENTRAL TELEFONICA (PPCA)	24.809,21						3.084,23	24.673,85	3.219,59	24.673,85		-135,36	-3.084,23	
102 01	02		EQUIP. TELECOM. E SISTEMAS INTERCOM. DE DIF. SONORA, CONSOLA DE GESTÃO/OPERAÇÃO REDE RADIO	273,41							273,41		273,41				
Total				198.449,31		42.659,53	1.598,53	44.258,06		145.309,83	1.501.494,13	273.003,47	1.598.891,67	97.397,54	-83.435,58	-101.051,77	

ENTIDADE MSJPESQUEIRA		MAPA SÍNTESE DOS BENS INVENTARIADOS													Ano : 2017 Página: 2			
Data de Emissão : 2018/02/27		CONTA IMOBILIZADO : 42.6													- Equipamento administrativo			
Classificador Geral		Patrimônio Inicial				Acréscimos Patrimoniais				Diminuições Patrimoniais				Patrimônio Final			Variação Patrimonial	
Cl.	Tipo Ben	Designação	Bruto	Líquido	Aquisições	Reavaliações e outras alterações	Grandes reparações ou melhorias	Total	Abates	Desvalorizações	Amortizações Do exercício	Acumuladas	Total	Bruto	Líquido	Bruta	Líquida	
(1)	(2)	(3)	(4)	(5)	(6)	(7)	(8=5+6+7)	(9)	(10)	(11)	(12)	(13=9+10+11)	(14=3+8-9-10)	(15=14-12)	(16=14-3)	(17=15-4)		
102	01	03	218,40								218,40		218,40					
		EQUIPAMENTO DE TELECOMUNICAÇÕES, EQUIP. TELECOM. E SISTEMAS INTERCOM. DE DIF. SONORA, Equip. criptográfico e componentes de codificação e decodif																
102	01	05																
		EQUIPAMENTO DE TELECOMUNICAÇÕES, EQUIP. TELECOM. E SISTEMAS INTERCOM. DE DIF. SONORA, Equip. de navegação por satélite																
102	01	06	1.177,04	796,93	1.189,00		1.189,00			295,75	675,85	295,75	2.366,04	1.690,18	1.189,00	893,25		
		EQUIPAMENTO DE TELECOMUNICAÇÕES, EQUIP. TELECOM. E SISTEMAS INTERCOM. DE DIF. SONORA, EQUIPAMENTO DE REGISTO E REPRODUÇÃO DE SOM																
102	01	12	3.397,54	969,50						484,78	2.912,82	484,78	3.397,54	484,72		-484,78		
		EQUIPAMENTO DE TELECOMUNICAÇÕES, EQUIP. TELECOM. E SISTEMAS INTERCOM. DE DIF. SONORA, TELECOPIADORES (fax)																
102	01	13	3.043,54	1.677,54						335,50	1.701,50	335,50	3.043,54	1.342,04		-335,50		
		EQUIPAMENTO DE TELECOMUNICAÇÕES, EQUIP. TELECOM. E SISTEMAS INTERCOM. DE DIF. SONORA, TELEFONES																
102	01	14	2.621,60	1.104,41					943,91	419,41	1.403,69	1.363,32	1.677,69	274,00		-830,41		
		EQUIPAMENTO DE TELECOMUNICAÇÕES, EQUIP. TELECOM. E SISTEMAS INTERCOM. DE DIF. SONORA, TELEMOBIS																
102	01	20	22.507,86	1.432,96						1.432,96	22.507,86	1.432,96	22.507,86			-1.432,96		
		EQUIPAMENTO DE TELECOMUNICAÇÕES, EQUIP. TELECOM. E SISTEMAS INTERCOM. DE DIF. SONORA, TORRE DE COMUNICAÇÕES E ANTENAS																
102	01	99	6.341,81	1.909,84						492,85	4.924,82	492,85	6.341,81	1.416,99		-492,85		
		EQUIPAMENTO DE TELECOMUNICAÇÕES, EQUIP. TELECOM. E SISTEMAS INTERCOM. DE DIF. SONORA, Outro material, aparelhos, utens e instal. de uso específico																
103	01	01	42.452,32	13.409,84	640,06		640,06			2.873,34	32.315,82	2.873,34	43.492,38	11.176,56	640,06	-2.233,28		
		EQUIPAMENTO E MATERIAL DE ESCRITÓRIO E DE REPROGRAFIA, MOBILIÁRIO, ARMAZILS																
103	01	02	8.993,10	4.993,97						1.054,91	5.054,04	1.054,91	8.993,10	3.939,06		-1.054,91		
		EQUIPAMENTO E MATERIAL DE ESCRITÓRIO E DE REPROGRAFIA, MOBILIÁRIO, Bancos																
103	01	04	1.010,18	109,13						21,83	922,88	21,83	1.010,18	87,30		-21,83		
		EQUIPAMENTO E MATERIAL DE ESCRITÓRIO E DE REPROGRAFIA, MOBILIÁRIO, Blocos de gavetas																
103	01	05	83.338,41	13.675,66	181,18		181,18		31,00	6.554,04	76.185,79	6.585,04	83.488,59	7.302,80	150,18	-6.372,86		
		EQUIPAMENTO E MATERIAL DE ESCRITÓRIO E DE REPROGRAFIA, MOBILIÁRIO, Cadeiras																
103	01	06	1.431,27								1.431,27		1.431,27					
		EQUIPAMENTO E MATERIAL DE ESCRITÓRIO E DE REPROGRAFIA, MOBILIÁRIO, Cofres																
103	01	08	63.235,24	7.618,46						7.374,55	62.991,33	7.374,55	63.235,24	243,91		-7.374,55		
		EQUIPAMENTO E MATERIAL DE ESCRITÓRIO E DE REPROGRAFIA, MOBILIÁRIO, Bentes																
103	01	09	391,13	42,38						42,38	391,33	42,38	391,33			-42,38		
		EQUIPAMENTO E MATERIAL DE ESCRITÓRIO E DE REPROGRAFIA, MOBILIÁRIO, Fichários																
103	01	10	50.199,85	15.434,47	1.248,45		1.248,45			3.878,45	38.643,83	3.878,45	51.418,30	12.804,47	1.248,45	-2.630,00		
		EQUIPAMENTO E MATERIAL DE ESCRITÓRIO E DE REPROGRAFIA, MOBILIÁRIO, Mesas																
		Total	1.973.086,74	261.624,40	45.918,22		45.918,22	1.598,53	128.668,55	170.570,58	1.753.775,37	299.239,13	1.891.934,94	138.159,57	-81.151,80	-123.464,83		

ENTIDADE		ANO : 2017														
MSJESQUEIRA		Página: 3														
DATA DE EMISSÃO : 2018/02/27		CONTÁBILIZADO : 42.6														
		- Equipamento administrativo														
MAPA SÍNTESE DOS BENS INVENTARIADOS																
Classificador Geral		Patrimônio Inicial		Acréscimos Patrimoniais		Diminuições Patrimoniais		Patrimônio Final		Variação Patrimonial						
Cl.	Tipo Bem	Designação	Bruto	Líquido	Aquisições	Reavaliações e outras alterações	Grandes reparações ou melhorias	Total	Abates	Desvalorizações	Amortizações	Total	Bruto	Líquido	Bruta	Líquida
(1)	(2)	(3)	(4)	(5)	(6)	(7)	(8-5+6+7)	(9)	(10)	(11)	(12)	(13-9+10+11)	(14-3+8-9+10)	(15-14-12)	(16-14-3)	(17-15-4)
103 01 12		EQUIPAMENTO E MATERIAL DE ESCRITÓRIO E DE REPROGRAFIA, MOBILIÁRIO, Secretarias	28.849,03	2.109,04	583,80			583,80			1.395,08	1.395,08	29.432,83	1.297,76	583,80	-811,28
103 01 13		EQUIPAMENTO E MATERIAL DE ESCRITÓRIO E DE REPROGRAFIA, MOBILIÁRIO, Socias	3.387,56	335,02							283,44	283,44	3.387,56	51,58		-283,44
103 01 99		EQUIPAMENTO E MATERIAL DE ESCRITÓRIO E DE REPROGRAFIA, MOBILIÁRIO, Outro mobiliário	75.660,59	18.935,09			423,50				5.050,20	5.473,70	75.237,09	13.884,89	-423,50	-5.050,20
103 02 01		EQUIPAMENTO E MATERIAL DE ESCRITÓRIO E DE REPROGRAFIA, OIMÁQUINAS DE ESCRITÓRIO, AGRAFADORES	94,21	39,73							5,68	5,68	92,21	34,05		-5,68
103 02 03		EQUIPAMENTO E MATERIAL DE ESCRITÓRIO E DE REPROGRAFIA, OIMÁQUINAS DE ESCRITÓRIO, DATADORES/NUMERADORES														
103 02 04		EQUIPAMENTO E MATERIAL DE ESCRITÓRIO E DE REPROGRAFIA, OIMÁQUINAS DE ESCRITÓRIO, DE CALCULAR	453,37									453,37	453,37			
103 02 05		EQUIPAMENTO E MATERIAL DE ESCRITÓRIO E DE REPROGRAFIA, OIMÁQUINAS DE ESCRITÓRIO, DE CONTABILIDADE	72,33									72,33	72,33			
103 02 06		EQUIPAMENTO E MATERIAL DE ESCRITÓRIO E DE REPROGRAFIA, OIMÁQUINAS DE ESCRITÓRIO, DE ESCRIVER	218,36	15,68							15,68	15,68	218,36			-15,68
103 02 08		EQUIPAMENTO E MATERIAL DE ESCRITÓRIO E DE REPROGRAFIA, OIMÁQUINAS DE ESCRITÓRIO, FURADORES	347,00									347,00	347,00			
103 02 09		EQUIPAMENTO E MATERIAL DE ESCRITÓRIO E DE REPROGRAFIA, OIMÁQUINAS DE ESCRITÓRIO, REGISTRADORAS	1.095,61								1.095,61	1.095,61	1.095,61			
103 02 10		EQUIPAMENTO E MATERIAL DE ESCRITÓRIO E DE REPROGRAFIA, OIMÁQUINAS DE ESCRITÓRIO, SELOS BRANCOS E SINEIAS	1.832,10	630,99	980,21			980,21	780,45		406,38	827,04	2.031,86	1.204,82	199,76	573,83
103 02 11		EQUIPAMENTO E MATERIAL DE ESCRITÓRIO E DE REPROGRAFIA, OIMÁQUINAS DE ESCRITÓRIO, OUTRAS MÁQUINAS E APARELHOS	40.257,22	4.880,46					557,13		4.858,32	39.677,95	39.700,09	22,14	-557,13	-4.858,32
103 02 99		EQUIPAMENTO E MATERIAL DE ESCRITÓRIO E DE REPROGRAFIA, OIMÁQUINAS DE ESCRITÓRIO, Outro equipamento de material de escritório	33.797,39	6.068,43							2.766,35	30.495,31	33.797,39	3.302,08		-2.766,35
103 03 01		REPROGRAFIA, EQUIPAMENTO DE REPROGRAFIA, Fotocopiadoras	464,19									464,19	464,19			
103 03 03		EQUIPAMENTO E MATERIAL DE ESCRITÓRIO E DE REPROGRAFIA, EQUIPAMENTO DE REPROGRAFIA, Guilhotinas	897,41	196,73							98,37	799,05	897,41	98,36		-98,37
103 03 05		EQUIPAMENTO E MATERIAL DE ESCRITÓRIO E DE REPROGRAFIA, Máquinas de Soderstr														
		Total	2.160.511,11	294.835,57	47.482,23		49.080,76	1.598,53	130.423,63		185.450,08	1.921.106,99	2.079.162,24	158.055,25	-81.348,87	-136.780,32

MAPA SÍNTESE DOS BENS INVENTARIADOS

Ano : 2017
Página: 4

COSTA IMOBILIZADO : 42.6 - Equipamento administrativo

ENTIDADE
MSJESQUEIRA

Data de Emissão : 2018/02/27

Cl. Tipo Ben	Designação	Patrimônio inicial		Acréscimos Patrimoniais				Diminuições Patrimoniais				Patrimônio Final		Variação Patrimonial		
		Bruto	Líquido	Aquisições	Reavaliações e outras alterações	Grandes reparações ou melhorias	Total	Abates	Desvalorizações	Amortizações		Bruto	Líquido	Bruta	Líquida	
										Do exercício	Acumuladas					Total
(1)	(2)	(3)	(4)	(5)	(6)	(7)	(8=5+6+7)	(9)	(10)	(11)	(12)	(13=9+10+11)	(14=3+8-9-10)	(15=14-12)	(16=14-3)	(17=15-4)
104 02 99	EQUIPAMENTO PARA INVESTIGAÇÃO, DE MEDIDA E DE UTILIZAÇÃO TEC, EQUIP. ENSAIO	514,80									514,80	(13=9+10+11)	514,80			
104 04 15	PROPRIEDADES FÍSICAS, Outro equipamento	232,05									232,05		232,05			
104 04 99	EQUIPAMENTO PARA INVESTIGAÇÃO, DE MEDIDA E DE UTILIZAÇÃO TEC, EQUIPAMENTO DE ANÁLISE QUÍMICA, FOTÔMETROS DE CAMPO										60,00		60,00			
104 05 22	EQUIPAMENTO PARA INVESTIGAÇÃO, DE MEDIDA E DE UTILIZAÇÃO TEC, INSTRUMENTOS ASTRONÔMICOS METEOROLÓGICOS GEODÉSICOS, TERMÔMETROS	60,00									60,00		60,00			
104 05 99	EQUIPAMENTO PARA INVESTIGAÇÃO, DE MEDIDA E DE UTILIZAÇÃO TEC, INSTRUMENTOS ASTRONÔMICOS METEOROLÓGICOS GEODÉSICOS, TERMÔMETROS	14.776,40	8.443,66								8.443,66		14.776,40	6.332,74		-2.110,92
104 06 15	OUTROS INSTRUMENTOS DE USO ESPECÍFICO	1.977,29	640,03								1.569,38		1.977,29	407,91		-232,12
104 06 24	EQUIPAMENTO PARA INVESTIGAÇÃO, DE MEDIDA E DE UTILIZAÇÃO TEC, INSTRUMENTOS ÓPTICOS E EQUIPAMENTO FOTOGRÁFICO E CINEMATOGRÁFICO, MÁQUINAS FOTOGRÁFICAS										463,42					
104 06 27	EQUIPAMENTO PARA INVESTIGAÇÃO, DE MEDIDA E DE UTILIZAÇÃO TEC, INSTRUMENTOS ÓPTICOS E EQUIPAMENTO FOTOGRÁFICO E CINEMATOGRÁFICO, KEROBINADORES	463,42									463,42		463,42			
104 06 99	EQUIPAMENTO PARA INVESTIGAÇÃO, DE MEDIDA E DE UTILIZAÇÃO TEC, INSTRUMENTOS ÓPTICOS E EQUIPAMENTO FOTOGRÁFICO E CINEMATOGRÁFICO, TRIPÉS	23.383,91	1.070,90								22.669,98		23.383,91	713,93		-356,97
104 09 01	MATERIAL DE USO ESPECÍFICO	175,00	109,37								87,50		175,00	87,50		-21,87
104 09 04	EQUIPAMENTO PARA INVESTIGAÇÃO, DE MEDIDA E DE UTILIZAÇÃO TEC, INSTRUMENTOS DE PESAGEM, BALANÇAS	200,00									200,00		200,00			
105 01 01	EQUIPAMENTO E MATERIAL PARA SERVIÇOS DE SAÚDE, EQUIPAMENTOS E APARELHOS MÉDICO-CIRÚRGICOS, INSTRUMENTAÇÃO MÉDICO-CIRÚRGICA	342,57									342,57		342,57			
Total		2.202.636,55	305.059,53	47.482,23		1.598,53	49.080,76	130.429,63		198.171,96	1.955.690,35	318.601,59	2.121.287,66	165.597,33	-81.348,87	-139.502,20

ANO : 2017
Página: 5

MAPA SÍNTESE DOS BENS INVENTARIADOS

CONTA IMOBILIZADO : 42.6 - Equipamento administrativo

Data de Emissão : 2018/02/27

Classificador Geral		Patrimônio Inicial		Acréscimos Patrimoniais			Diminuições Patrimoniais			Patrimônio Final		Variação Patrimonial				
Cl.	Tipo Bem	Designação	Líquido	Aquisições	Reavaliações e outras alterações	Grandes reparações ou melhorias	Total	Abates	Desvalorizações	Amortizações		Bruta	Líquida			
										Do exercício	Acumuladas			Bruto	Líquido	
(1)	(2)	(3)	(4)	(5)	(6)	(7)	(8=5+6+7)	(9)	(10)	(11)	(12)	(13=9+10+11)	(14=3+8-9-10)	(15=14-12)	(16=14-3)	(17=15-4)
105 01	99	EQUIPAMENTO E MATERIAL PARA SERVIÇOS DE SAÚDE, EQUIPAMENTOS E APARELHOS MÉDICO-CIRÚRGICOS, OUTROS EQUIPAMENTOS E APARELHOS MÉDICO-CIRÚRGICOS		36.865,56			36.865,56			5.266,51	5.266,51	5.266,51	36.865,56	31.599,05	36.865,56	31.599,05
105 04	01	EQUIPAMENTO E MATERIAL PARA SERVIÇOS DE SAÚDE, MOBILIÁRIO HOSPITALAR, ARMÁRIOS	285,00				285,00			35,62	35,62	35,62	285,00	213,75		-35,62
105 04	06	EQUIPAMENTO E MATERIAL PARA SERVIÇOS DE SAÚDE, MOBILIÁRIO HOSPITALAR, MARQUÊSAS	651,74				651,74			14,37	14,37	14,37	651,74	86,25		-14,37
105 04	07	EQUIPAMENTO E MATERIAL PARA SERVIÇOS DE SAÚDE, MOBILIÁRIO HOSPITALAR, MESAS DE PENSOS	115,00				115,00			532,70	532,70	532,70	532,70			
105 04	08	EQUIPAMENTO E MATERIAL PARA SERVIÇOS DE SAÚDE, MOBILIÁRIO HOSPITALAR, VITRINES	532,70				532,70			1.777,51	1.777,51	1.777,51	1.777,51	915,09		-1.777,51
105 06	02	EQUIPAMENTO E MATERIAL PARA SERVIÇOS DE SAÚDE, EQUIPAMENTO E MATERIAL PARA SERVIÇOS DE HOTELEARIA, LOIÇAS	14.220,12				14.220,12			3.223,85	3.223,85	3.223,85	3.223,85			
105 06	06	EQUIPAMENTO E MATERIAL PARA SERVIÇOS DE SAÚDE, EQUIPAMENTO E MATERIAL PARA SERVIÇOS DE HOTELEARIA, MOBILIÁRIO DE SERVIÇO DE ALIMENTAÇÃO	3.223,85				3.223,85			2.594,20	2.594,20	2.594,20	2.594,20			
105 06	07	EQUIPAMENTO E MATERIAL PARA SERVIÇOS DE SAÚDE, EQUIPAMENTO E MATERIAL PARA SERVIÇOS DE HOTELEARIA, TALHERES E UTENSÍLIOS DE COZINHA	1.385,27				1.385,27			680,45	680,45	680,45	680,45			
105 06	08	EQUIPAMENTO E MATERIAL PARA SERVIÇOS DE SAÚDE, EQUIPAMENTO E MATERIAL PARA SERVIÇOS DE HOTELEARIA, UTENSÍLIOS DE COZINHA	680,45				680,45			4.998,00	4.998,00	4.998,00	4.998,00			
105 06	18	EQUIPAMENTO E MATERIAL PARA SERVIÇOS DE SAÚDE, EQUIPAMENTO E MATERIAL PARA SERVIÇOS DE HOTELEARIA, REFRIGERADORES	4.998,00				4.998,00			377,36	377,36	377,36	377,36			
105 06	99	EQUIPAMENTO E MATERIAL PARA SERVIÇOS DE SAÚDE, EQUIPAMENTO E MATERIAL PARA SERVIÇOS DE HOTELEARIA, OUTRO	377,36				377,36			1.954,42	1.954,42	1.954,42	1.954,42	2.863,68		-651,47
105 08	99	EQUIPAMENTO E MATERIAL PARA SERVIÇOS DE SAÚDE, OUTROS EQUIPAMENTOS BÁSICOS E OUTRAS MÁQUINAS E INSTALAÇÕES, OUTROS	4.818,10				4.818,10			9,09	9,09	9,09	9,09	18,20		-9,09
106 01	06	EQUIPAMENTO E MATERIAL RECREATIVO, DESPORTIVO, EDUCAÇÃO, CULTO, EQUIPAMENTO RECREATIVO, EDUCAÇÃO FÍSICA E DESPORTO, MOBILIAR, BANDAS/TRAVES	72,78				72,78									
Total			311.684,56	84.347,73		1.598,53	85.946,32	131.110,08		195.926,53	1.990.134,01	327.036,61	2.191.427,36	201.293,35	-45.163,76	-110.391,21

ENTIDADE		MAPA SÍNTESE DOS BENS INVENTARIADOS		ANO : 2017													
MSJESQUEIRA				Página: 6													
Data de Emissão : 2018/02/27		CONTA IMOBILIZADO : 42.6		- Equipamento administrativo													
Classificador Geral		Património Inicial		Acréscimos Patrimoniais		Diminuições Patrimoniais		Património Final		Variação Patrimonial							
Cl.	Tipo Ben	Designação	Bruto	Líquido	Aquisições e outras alterações	Reavaliações e outras alterações	Grandes reparações ou melhoramentos	Total	Abates	Desvalorizações	Amortizações Do exercício	Acumuladas	Total	Bruto	Líquido	Bruta	Líquida
(1)	(2)	(3)	(4)	(5)	(6)	(7)	(8-5+6+7)	(9)	(10)	(11)	(12)	(13-9+10-11)	(14-3+8-9-10)	(15-14-12)	(16-14-3)	(17-15-4)	
106 01 07		EQUIPAMENTO E MATERIAL RECREATIVO, DESPORTIVO, EDUCAÇÃO, CULTU, EQUIPAMENTO RECREATIVO, EDUCAÇÃO FÍSICA E RECREATIVO, MOBILIAR, , BICICLETAS	6.146,50				348,25				348,25	6.494,65	348,25	6.494,65	348,25		
106 01 10		EQUIPAMENTO E MATERIAL RECREATIVO, DESPORTIVO, EDUCAÇÃO, CULTU, EQUIPAMENTO RECREATIVO, EDUCAÇÃO FÍSICA E RECREATIVO, MOBILIAR, , HAUTERES	451,68	169,38							56,46	338,76	56,46	451,68	112,92		-56,46
106 01 12		EQUIPAMENTO E MATERIAL RECREATIVO, DESPORTIVO, EDUCAÇÃO, CULTU, EQUIPAMENTO RECREATIVO, EDUCAÇÃO FÍSICA E RECREATIVO, MOBILIAR, , DISCO	289,52	108,21	6.145,38			6.145,38			804,25	984,56	804,25	6.433,90	5.449,34	6.145,38	5.341,13
106 01 18		EQUIPAMENTO E MATERIAL RECREATIVO, DESPORTIVO, EDUCAÇÃO, CULTU, EQUIPAMENTO RECREATIVO, EDUCAÇÃO FÍSICA E RECREATIVO, MOBILIAR, , REDES	45.493,58	14.627,30	820,56			820,56	1.234,20		4.442,93	34.075,01	5.677,13	45.079,94	11.004,93	-413,64	-3.622,37
106 02 15		EQUIPAMENTO E MATERIAL RECREATIVO, DESPORTIVO, EDUCAÇÃO, CULTU, EQUIPAMENTO RECREATIVO, EDUCAÇÃO FÍSICA E RECREATIVO, MOBILIAR, , OUTRO EQUIPAMENTO ESPECÍFICO	613,41	89,50							44,76	568,67	44,76	613,41	44,74		-44,76
106 03 01		EQUIPAMENTO E MATERIAL RECREATIVO, DESPORTIVO, EDUCAÇÃO, CULTU, EQUIPAMENTO RECREATIVO, EDUCAÇÃO FÍSICA E RECREATIVO, MOBILIAR, , QUADROS ESCOLARES	612,85	350,20							87,55	350,20	87,55	612,85	262,65		-87,55
106 03 03		EQUIPAMENTO E MATERIAL RECREATIVO, DESPORTIVO, EDUCAÇÃO, CULTU, EQUIPAMENTO RECREATIVO, EDUCAÇÃO FÍSICA E RECREATIVO, MOBILIAR, , REPRODUÇÃO DE SOM	821,64	469,50							117,38	469,52	117,38	821,64	352,12		-117,38
106 03 09		EQUIPAMENTO E MATERIAL RECREATIVO, DESPORTIVO, EDUCAÇÃO, CULTU, EQUIPAMENTO RECREATIVO, EDUCAÇÃO FÍSICA E RECREATIVO, MOBILIAR, , GRAVADORES/REPRODUTORES			319,03			319,03			63,81	63,81	63,81	319,03	255,22	319,03	255,22
106 03 10		EQUIPAMENTO E MATERIAL RECREATIVO, DESPORTIVO, EDUCAÇÃO, CULTU, EQUIPAMENTO RECREATIVO, EDUCAÇÃO FÍSICA E RECREATIVO, MOBILIAR, , GRAVADORES	771,52	308,61							154,31	617,22	154,31	771,52	154,30		-154,31
106 03 11		EQUIPAMENTO E MATERIAL RECREATIVO, DESPORTIVO, EDUCAÇÃO, CULTU, EQUIPAMENTO RECREATIVO, EDUCAÇÃO FÍSICA E RECREATIVO, MOBILIAR, , MISTURADORES	281,67	112,67							56,34	225,34	56,34	281,67	56,33		-56,34
106 03 12		EQUIPAMENTO E MATERIAL RECREATIVO, DESPORTIVO, EDUCAÇÃO, CULTU, EQUIPAMENTO RECREATIVO, EDUCAÇÃO FÍSICA E RECREATIVO, MOBILIAR, , MISTURADORES	617,77	247,11							123,56	494,22	123,56	617,77	123,55		-123,56
		Total	2.292.690,16	328.167,04	91.632,76	1.946,78	93.579,54	132.344,28	202.226,13	2.034.815,97	334.570,41	2.253.925,42	219.109,45	-38.764,74	-109.057,59		

ENTIDADE		MAPA SÍNTESE DOS BENS INVENTARIADOS		Ano : 2017												
MSJESQUEIRA				Página: 7												
Data de Emissão : 2018/02/27		CONTA IMOBILIZADO : 42.6		- Equipamento administrativo												
Classificador Geral		Acréscimos Patrimoniais			Diminuições Patrimoniais		Patrimônio Final		Variação Patrimonial							
Cl. Tipo Bem	Designação	Patrimônio inicial		Aquisições e outras alterações	Grandes reparações ou melhorias	Total	Abates	Desvalorizações	Amortizações		Bruto	Líquido	Bruta	Líquida		
		Bruto	Líquido						Do exercício	Acumuladas					Total	
(1)	(2)	(3)	(4)	(5)	(6)	(7)	(8=5+6+7)	(9)	(10)	(11)	(12)	(13=9+10+11)	(14=3+8-9-10)	(15=14-12)	(16=14-3)	(17=15-4)
106 03 14	EQUIPAMENTO E MATERIAL RECREATIVO, DESPORTIVO, EDUCACAO, CULTU , EQUIPAMENTO E MATERIAL AUDIO-VISUAL , PROJECTORES DIVERSOS	6.591,00									6.591,00	(13=9+10+11)	6.591,00			
106 03 15	EQUIPAMENTO E MATERIAL RECREATIVO, DESPORTIVO, EDUCACAO, CULTU , EQUIPAMENTO E MATERIAL AUDIO-VISUAL , RÁDIOS	50,00	10,00							10,00	50,00	10,00	50,00			-10,00
106 03 16	EQUIPAMENTO E MATERIAL RECREATIVO, DESPORTIVO, EDUCACAO, CULTU , EQUIPAMENTO E MATERIAL AUDIO-VISUAL , ESTROPROJECTORES	275,28									275,28		275,28			
106 03 18	EQUIPAMENTO E MATERIAL RECREATIVO, DESPORTIVO, EDUCACAO, CULTU , EQUIPAMENTO E MATERIAL AUDIO-VISUAL , TELEVISORES	16.223,29	1.269,04			648,21	648,21			319,54	15.273,79	319,54	16.871,50	1.597,71	648,21	328,67
106 03 99	EQUIPAMENTO E MATERIAL RECREATIVO, DESPORTIVO, EDUCACAO, CULTU , LIVROS, PUBLICAÇÕES E DOCUMENTOS	78.555,27	42.290,30					1.240,00		10.466,45	45.845,71	11.706,45	77.315,27	31.469,56	-1.240,00	-10.820,74
106 05 99	EQUIPAMENTO E MATERIAL RECREATIVO, DESPORTIVO, EDUCACAO, CULTU , OBRAS DE ARTE, MOVELIS ANTIGOS, COLECÇÕES E ANTIGUIDADES , QUADROS	100,00	100,00	51,50			51,50						151,50	151,50	51,50	51,50
107 01 02	EQUIPAMENTO DE CONFORTO, HIGIENE E DE UTILIZACAO COMUM, MOBILIÁRIO E EQUIPAMENTO COMUM(EXCLUI MOBILIÁRIO DE ESCELI.) , ARMÁRIOS	181,50									181,50		181,50			
107 01 06	EQUIPAMENTO DE CONFORTO, HIGIENE E DE UTILIZACAO COMUM, MOBILIÁRIO E EQUIPAMENTO COMUM(EXCLUI MOBILIÁRIO DE ESCELI.) , BENGALITEIOS	235,46									235,46		235,46			
107 01 09	EQUIPAMENTO DE CONFORTO, HIGIENE E DE UTILIZACAO COMUM, MOBILIÁRIO E EQUIPAMENTO COMUM(EXCLUI MOBILIÁRIO DE ESCELI.) , COPRES	1.125,00	984,30							140,55	281,45	140,55	1.125,00	843,75		-140,55
107 01 13	EQUIPAMENTO DE CONFORTO, HIGIENE E DE UTILIZACAO COMUM, MOBILIÁRIO E EQUIPAMENTO COMUM(EXCLUI MOBILIÁRIO DE ESCELI.) , ESCADAS/ESCADOTES	31,25									31,25		31,25			
107 01 16	EQUIPAMENTO DE CONFORTO, HIGIENE E DE UTILIZACAO COMUM, MOBILIÁRIO E EQUIPAMENTO COMUM(EXCLUI MOBILIÁRIO DE ESCELI.) , ESTANTES	319,03									319,03		319,03			
Total		2.396.377,24	372.820,68	91.684,26		2.594,99	94.279,25	133.594,28		213.162,67	2.103.900,24	346.746,95	2.357.072,21	253.171,97	-39.305,03	-119.648,71

Ano : 2017
Página: 8

MAPA SÍNTESE DOS BENS INVENTARIADOS

CONTA IMOBILIZADO : 42.6 - Equipamento administrativo

Data de Emissão : 2018/02/27

ENTIDADE
MSPESQUEIRA

Classificador Geral		Patrimônio inicial		Acréscimos Patrimoniais			Diminuições Patrimoniais			Patrimônio Final		Variação Patrimonial				
Cl.	Tipo Bem	Designação	Bruto	Líquido	Aquisições	Reavaliações e outras alterações	Grandes reparações ou Beneficiárias	Total	Abates	Desvalorizações	Amortizações		Bruta	Líquida		
											Do exercício	Acumuladas			Total	
(1)	(2)	(3)	(4)	(5)	(6)	(7)	(8=5+6+7)	(9)	(10)	(11)	(12)	(13=9+10+11)	(14=3+8-9-10)	(15=14-13)	(16=14-13)	
107 01	20	EQUIPAMENTO DE CONFORTO, HIGIENE E DE UTILIZACAO COMUM, MOBILIÁRIO E EQUIPAMENTO COMUM(EXCLUÍ MOBILIÁRIO DE ESCELI.), MESAS	442,13						378,13		64,00	378,13	64,00		-378,13	
107 01	99	EQUIPAMENTO DE CONFORTO, HIGIENE E DE UTILIZACAO COMUM, MOBILIÁRIO E EQUIPAMENTO COMUM(EXCLUÍ MOBILIÁRIO DE ESCELI.), OUTRO MOBILIÁRIO E EQUIPAMENTO DE CONFORTO, HIGIENE E DE UTILIZACAO COMUM, MOBILIÁRIO E EQUIPAMENTO COMUM, ARTIGOS E UTENSÍLIOS DE DECORAÇÃO E CONFORTO, CARPETES	6.373,72	1.789,61							4.859,20	275,09	6.373,72		-275,09	
107 02	04	EQUIPAMENTO DE CONFORTO, HIGIENE E DE UTILIZACAO COMUM, ARTIGOS E UTENSÍLIOS DE DECORAÇÃO E CONFORTO, CARPETES	98,00								58,00		98,00			
107 02	20	EQUIPAMENTO DE CONFORTO, HIGIENE E DE UTILIZACAO COMUM, ARTIGOS E UTENSÍLIOS DE DECORAÇÃO E CONFORTO, VASOS	49,88								49,88		49,88			
107 02	99	EQUIPAMENTO DE CONFORTO, HIGIENE E DE UTILIZACAO COMUM, ARTIGOS E UTENSÍLIOS DE DECORAÇÃO E CONFORTO, OUTROS ARTIGOS E UTENSÍLIOS	54.013,19	33.452,89							27.243,43	6.683,13	54.013,19	26.769,76	-6.683,13	
107 03	03	EQUIPAMENTO DE CONFORTO, HIGIENE E DE UTILIZACAO COMUM, EQUIPAMENTO E DISPOSITIVOS DE ILUMINAÇÃO(INCLUIDISP.DE ILLUM). CANDELOS, GLOBOS, LUSTRES, FRAPONTER	49,95								49,95		49,95			
107 03	99	EQUIPAMENTO DE CONFORTO, HIGIENE E DE UTILIZACAO COMUM, EQUIPAMENTO E DISPOSITIVOS DE ILUMINAÇÃO(INCLUIDISP.DE ILLUM), OUTRO EQUIPAMENTO E DISPOSITIVO DE ILUMINAÇÃO	37.902,07	23.688,78							18.951,03	4.737,74	37.902,07	18.951,03	-4.737,74	
107 04	01	EQUIPAMENTO DE CONFORTO, HIGIENE E DE UTILIZACAO COMUM, EQUIP. DE AR CONDICIONADO E DE CIRCULAÇÃO DE AR, APARELHOS DE AR CONDICIONADO	7.678,75								7.678,75		7.678,75			
107 04	04	EQUIPAMENTO DE CONFORTO, HIGIENE E DE UTILIZACAO COMUM, EQUIP. DE AR CONDICIONADO E DE CIRCULAÇÃO DE AR, DESUMIDIFICADORES	261,80						261,80				261,80		-261,80	
107 04	07	EQUIPAMENTO DE CONFORTO, HIGIENE E DE UTILIZACAO COMUM, EQUIP. DE AR CONDICIONADO E DE CIRCULAÇÃO DE AR, EXAUSTORES	921,07	421,24							560,01	60,18	921,07	361,06	-60,18	
107 04	14	EQUIPAMENTO DE CONFORTO, HIGIENE E DE UTILIZACAO COMUM, EQUIP. DE AR CONDICIONADO E DE CIRCULAÇÃO DE AR, VENTILADORES	493,70	431,99							123,42	61,71	493,70	370,28	-61,71	
107 04	15	EQUIPAMENTO DE CONFORTO, HIGIENE E DE UTILIZACAO COMUM, EQUIP. DE AR CONDICIONADO E DE CIRCULAÇÃO DE AR, VENTOINHAS	1.206,57	469,47	445,00			445,00	29,95		865,87	181,00	1.621,72	755,85	286,38	
Total			2.505.868,07	433.074,66	92.129,26		2.594,99	94.724,25	134.254,06		2.164.443,78	359.385,73	2.466.338,26	301.894,48	-39.529,81	-131.180,18

Ano : 2017
Página: 9

MAPA SÍNTESE DOS BENS INVENTARIADOS

CONTA IMOBILIZADO : 42.6 - Equipamento administrativo

Data de Emissão : 2018/02/27

Classificador Geral		Patrimônio Inicial		Acréscimos Patrimoniais			Diminuições Patrimoniais			Patrimônio Final		Variação Patrimonial					
Cl.	Tipo Bem	Designação	Bruto	Líquido	Aquisições	Reavaliações e outras alterações	Grandes reparações ou melhorias	Total	Abates	Desvalorizações	Amortizações Do exercício	Amortizações Acumuladas	Total	Bruto	Líquido	Bruta	Líquida
(1)	(2)	(3)	(4)	(5)	(6)	(7)	(8-5+6+7)	(9)	(10)	(11)	(12)	(13-9+10+11)	(14-3+8-9-10)	(15-14-3)	(16-14-3)	(17-15-4)	
107	04	EQUIPAMENTO DE CONFORTO, HIGIENE E DE UTILIZACAO COMUM, EQUIP. DE AR CONDICIONADO E DE CIRCULACAO DE AR, OUTRO EQUIPAMENTO E MATERIAL DE USO ESPECIFICO	1.708,80								1.708,80			1.708,80			
107	05	EQUIPAMENTO DE CONFORTO, HIGIENE E DE UTILIZACAO COMUM, EQUIP. DE AQUECIMENTO DE AMBIENTES E AQUECEDORES DE AGUA DOM. , AQUECEDORES	13.584,32	2.104,82				364,16		387,94	11.503,28	752,10		13.220,16	1.716,88	-364,16	-387,94
107	08	EQUIPAMENTO DE CONFORTO, HIGIENE E DE UTILIZACAO COMUM, EQUIP. DE AQUECIMENTO DE AMBIENTE E AQUECEDORES DE AGUA DOM. , ESQUENTADORES	1.071,73								1.071,73			1.071,73			
107	09	EQUIPAMENTO DE CONFORTO, HIGIENE E DE UTILIZACAO COMUM, EQUIP. DE AQUECIMENTO DE AMBIENTES E AQUECEDORES DE AGUA DOM. ,	12.248,05								12.248,05			12.248,05			
107	02	EQUIPAMENTO DE CONFORTO, HIGIENE E DE UTILIZACAO COMUM, EQUIPAMENTO DE COZINHA, EQUIPAMENTO FRIGORIFICO E DE REFRIGERACAO	555,00								555,00			555,00			
107	04	EQUIPAMENTO DE CONFORTO, HIGIENE E DE UTILIZACAO COMUM, EQUIPAMENTO DE COZINHA, MÁQUINAS E APARELHOS DE COZINHA	8.333,08	5.568,32				1.210,00		814,77	2.369,53	2.084,77		7.123,08	4.753,55	-1.210,00	-814,77
107	05	EQUIPAMENTO DE CONFORTO, HIGIENE E DE UTILIZACAO COMUM, EQUIPAMENTO DE COZINHA, MOBILIÁRIO DE COZINHA	15.675,93								15.675,93			15.675,93			
107	06	EQUIPAMENTO DE CONFORTO, HIGIENE E DE UTILIZACAO COMUM, EQUIPAMENTO DE COZINHA, TALHERES E UTENSÍLIOS DE COZINHA	1.324,68								1.324,68			1.324,68			
107	09	EQUIPAMENTO DE CONFORTO, HIGIENE E DE UTILIZACAO COMUM, EQUIPAMENTO DE COZINHA, OUTRO MATERIAL, APARELHOS E UTENSÍLIOS DE USO ESPECIFICO	14.142,10	9.656,87						1.931,38	6.416,61	1.931,38		14.142,10	7.725,49		-1.931,38
107	01	EQUIPAMENTO DE CONFORTO, HIGIENE E DE UTILIZACAO COMUM, EQUIPAMENTO DE TRATAMENTO DE ROUPA, FERROS DE ENGOVAR	60,00	25,72						8,57	42,85	8,57		60,00	17,15		-8,57
107	04	EQUIPAMENTO DE CONFORTO, HIGIENE E DE UTILIZACAO COMUM, EQUIPAMENTO DE TRATAMENTO DE ROUPA, MÁQUINAS DE LAVAR ROUPA	1.120,00	488,57						117,15	748,58	117,15		1.120,00	371,42		-117,15
107	05	EQUIPAMENTO DE CONFORTO, HIGIENE E DE UTILIZACAO COMUM, EQUIPAMENTO DE TRATAMENTO DE ROUPA, MÁQUINAS DE SECAR ROUPA	400,00	171,43						57,14	285,71	57,14		400,00	114,29		-57,14
Total			2.576.091,76	451.090,39	92.129,26		2.594,99	94.724,25	135.828,22	228.418,62	2.218.394,53	364.276,84		2.534.987,79	316.593,26	-41.103,97	-134.497,13

ENTIDADE		MAPA SÍNTESE DOS BENS INVENTARIADOS		Ano : 2017												
MSPESQUEIRA				Página: 10												
Data de Emissão : 2018/02/27		CONTA IMOBILIZADO : 42.6		- Equipamento administrativo												
Classificador Geral		Patrimônio Inicial		Diminuições Patrimoniais		Patrimônio Final		Variação Patrimonial								
Cl.	Tipo/Bem	Designação	Bruto	Líquido	Acréscimos Patrimoniais		Diminuições Patrimoniais		Bruto	Líquido	Bruta	Líquida				
					Aquisições	Reavaliações e outras alterações	Grandes reparações ou melhorias	Total					Abates	Desvalorizações	Amortizações	Total
(1)	(2)	(3)	(4)	(5)	(6)	(7)	(8-5+6+7)	(9)	(10)	(11)	(12)	(13-9+10+11)	(14-3+8-9-10)	(15-14-12)	(16-14-3)	(17-15-4)
107 08	01	EQUIPAMENTO DE CONFORTO, HIGIENE E DE UTILIZAÇÃO COMUM, EQUIPAMENTO DE LIMPEZA, ASPIRADORES	3.478,38	250,98						107,50	3.334,90	107,50	3.478,38	143,48		-107,50
107 08	99	EQUIPAMENTO DE CONFORTO, HIGIENE E DE UTILIZAÇÃO COMUM, EQUIPAMENTO DE LIMPEZA, OUTROS APARELHOS E UTENSÍLIOS DE USO ESPECÍFICO	67.816,98	47.618,57						9.523,71	29.722,12	9.523,71	67.816,98	38.094,86		-9.523,71
107 05	02	EQUIPAMENTO DE CONFORTO, HIGIENE E DE UTILIZAÇÃO COMUM, EQUIP. DE AQUECIMENTO DE AMBIENTE E AQUECEDORES DE ÁGUA DOM. , AQUECEDORES	246,90	216,04						30,86	61,72	30,86	246,90	185,18		-30,86
109 01	99	EQUIPAMENTO PARA AGRICULTURA E JARDINAGEM, MÁQUINAS E EQUIPAMENTOS PARA PREPARAÇÃO DO SOLO E COLHEITAS, OUTRAS MÁQUINAS E EQUIPAMENTO DE USO ESPECÍFICO	400,00							400,00			400,00			
110 03	04	EQUIPAMENTO E MATERIAL PARA A INDÚSTRIA, EQUIPAMENTO PARA PURIFICAÇÃO DE ÁGUA, MÁQUINAS DE FILTRAGEM	1.434,64	687,58						171,90	918,96	171,90	1.434,64	515,68		-171,90
110 03	99	EQUIPAMENTO E MATERIAL PARA A INDÚSTRIA, OUTRAS MÁQUINAS DE USO ESPECÍFICO	4.425,36	293,12						41,87	4.174,11	41,87	4.425,36	251,25		-41,87
111 01	99	EQUIPAMENTO DE OFICINA, FERRAMENTAS E UTENSÍLIOS, MOBILIÁRIO DE OFICINA, OUTRO MOBILIÁRIO DE USO ESPECÍFICO	221,15	55,29						27,65	193,51	27,65	221,15	27,64		-27,65
112 03	01	EQUIPAMENTO SINALIZADO, ALARME, SINALIZAÇÃO DE ALARME, APARELHOS DE INCENDIOS E SEGURANCA., SISTEMAS DE SINALIZAÇÃO DE ALARME, APARELHOS DE ILUMINAÇÃO E SEGURANCA	5.758,41								5.758,41		5.758,41			
112 03	99	EQUIPAMENTO SINALIZADO, ALARME, SINALIZAÇÃO DE ALARME, OUTRO EQUIPAMENTO DE USO ESPECÍFICO	24.632,28	387,31	8.360,03		8.360,03			1.865,67	26.110,64	1.865,67	32.992,31	6.881,67	8.360,03	6.494,36
112 04	99	EQUIPAMENTO SINALIZADO, ALARME, INCENDIOS E SEGURANCA., EQUIPAMENTO MARÍTIMO DE SALVAMENTO E SEGURANCA, OUTRO EQUIPAMENTO DE USO ESPECÍFICO	8.169,66	1.633,92						1.633,92	8.169,66	1.633,92	8.169,66			-1.633,92
117 01	99	ABASTECIMENTO PÚBLICO E ÁGUA RESIDUAIS, ABASTECIMENTO PÚBLICO E ÁGUA RESIDUAIS, OUTRO EQUIPAMENTO DE USO ESPECÍFICO	434,35								434,35		434,35			
117 09	99	ABASTECIMENTO PÚBLICO E ÁGUA RESIDUAIS, EQUIPAMENTO DE MONITORIZAÇÃO DE QUALIDADE DO AR, EQUIPAMENTO DE USO ESPECÍFICO	7.801,50								7.801,50		7.801,50			
Total			2.700.911,37	502.233,20	100.489,29	2.594,99	103.084,28	135.828,22		241.851,70	2.305.474,41	377.679,92	2.668.167,43	362.693,02	-32.743,91	-139.540,18

ENTIDADE
MS/PESSOEIRA

MAPA SÍNTESE DOS BENS INVENTARIADOS

Ano : 2017

Página: 11

CONTA IMOBILIZADO : 42.6 - Equipamento administrativo

Data de Emissão : 2018/02/27

Classificador Geral		Patrimônio Inicial		Acréscimos Patrimoniais			Diminuições Patrimoniais			Patrimônio Final		Variação Patrimonial				
Cl.	Tipo/Bem	Designação	Bruto	Líquido	Aquisições	Reavaliações e outras alterações	Grandes reparações ou melhorias	Total	Depreciações	Do exercício	Amortizações Acumuladas	Total	Bruto	Líquido	Bruta	Líquida
(1)	(2)	(3)	(4)	(5)	(6)	(7)	(8=5+6+7)	(9)	(10)	(11)	(12)	(13=9+10+11)	(14=3+8-9-10)	(15=14-12)	(16=14-3)	(17=15-4)
118	05	OUTROS BENS , EQUIPAMENTO PUEBLCTÁRIO , PLACAS DE IDENTIFICAÇÃO	7.182,38								7.482,38		7.482,38			
		Total	2.708.393,75	502.233,20	100.489,29	2.594,99	103.084,28	155.828,22		241.851,70	2.312.956,79	377.679,92	2.675.649,81	362.693,02	-32.743,94	-139.540,18

ENTIDADE
MSPESQUEIRA

MAPA SÍNTESE DOS BENS INVENTARIADOS

Ano : 2017
Página: 1

CONTA IMOBILIZADO : 42.7 - Taxas e vasilhame

Data de Emissão : 2018/02/27

Cl. Tipo Bem	Designação	Patrimônio Inicial		Acréscimos Patrimoniais			Diminuições Patrimoniais			Patrimônio Final		Variação Patrimonial				
		Bruto	Líquido	Aquisições	Reavaliações e outras alterações	Grandes reparações ou melhorias	Total	Abates	Desvalorizações	Amortizações		Bruto	Líquido	Bruta	Líquida	
										DO exercício	Acumuladas					Total
(1)	(2)	(3)	(4)	(5)	(6)	(7)	(8=5+6+7)	(9)	(10)	(11)	(12)	(13=9+10+11)	(14=3+8-9-10)	(15=14-12)	(16=14-3)	(17=15-4)
110 21 10	EQUIPAMENTO E MATERIAL PARA A INDÚSTRIA, ANIMAIS E EQUIPAMENTO PARA INDÚSTRIA AGRÍCOLA E PECUÁRIA, EQUIPAMENTO ESPECIALIZADO P/ O FAB. DE VINHO, AZEITE E CIDRA			316,40			316,40			39,55	39,55	39,55	316,40	276,85	316,40	276,85
	Total			316,40			316,40			39,55	39,55	39,55	316,40	276,85	316,40	276,85

ENTIDADE
MS/PEQUENA

MAPA SÍNTESE DOS BENS INVENTARIADOS

Ano : 2017
Página: 1

COMTA IMOBILIZADO : 42.9 - Outras imobilizações corpóreas

Data de Emissão : 2018/02/27

Classificador Geral		Patrimônio Inicial		Acréscimos Patrimoniais				Diminuições Patrimoniais				Patrimônio Final		Variação Patrimonial			
Cl.	Tipo Bem	Designação	Patrimônio Inicial		Aquisições	Reavaliações e outras alterações	Grandes reparações ou melhorias	Total	Abates	Desvalorizações	Amortizações		Bruto	Líquido	Bruta	Líquida	
			Bruto	Líquido							Do exercício	Acumuladas					Total
(1)		(2)	(3)	(4)	(5)	(6)	(7)	(8=5+6+7)	(9)	(10)	(11)	(12)	(13=9+10+11)	(14=3+8-9-10)	(15=14-3)	(16=14-3)	(17=15-4)
105	06	EQUIPAMENTO E MATERIAL RECREATIVO, DESPORTIVO, EDUCACIONAL, CULTURAL, OBRAS DE ARTE, MÓVEIS ANTIGOS, COLECÇÕES E ANTIGUIDADES, ESCULTURAS	100,00	100,00									100,00	100,00			
		Total	100,00	100,00									100,00	100,00			

ENTIDADE
MSJESQUEIRA

MAPA SÍNTESE DOS BENS INVENTARIADOS

Ano : 2017

Página: 1

COMPA IMOBILIZADO : 43.1 - Despesa de instalação

Data de Emissão : 2018/02/27

Cl.	Tipo Dem	Designação	Patrimônio inicial		Acréscimos Patrimoniais				Diminuições Patrimoniais				Patrimônio Final		Variação Patrimonial	
			Bruto	Líquido	Aquisições e outras alterações	Reavaliações e outras alterações	Grandes reparações ou Beneficiações	Total	Abates	Desvalorizações	Amortizações do exercício	Acumuladas	Total	Bruto	Líquido	Bruta
(1)	(2)	(3)	(4)	(5)	(6)	(7)	(8=5+6+7)	(9)	(10)	(11)	(12)	(13=9+10+11)	(14=3+8-9-10)	(15=14-12)	(16=14-3)	(17=15-4)
501.01.02		IMOBILIZAÇÕES INCORPÓREAS, DESPESAS DE INVESTIGAÇÃO E DESENVOLVIMENTO	501.129,78	148.013,29						6.423,88	359.540,37	6.423,88	501.129,78	141.569,41		-6.423,88
		Total	501.129,78	148.013,29						6.423,88	359.540,37	6.423,88	501.129,78	141.569,41		-6.423,88

ENTIDADE
MS.PESQUEIRA

MAPA SÍNTESE DOS BENS INVENTARIADOS

Ano : 2017
Página: 1

COMPA IMOBILIZADO : 43.9 - Outras

Data de Emissão : 2018/02/27

Classificador Geral		Patrimônio inicial		Acréscimos Patrimoniais				Diminuições Patrimoniais				Patrimônio Final		Variação Patrimonial		
Cl.	Tipo/Bem	Designação	Bruto	Líquido	Aquisições e outras alterações	Reavaliações e outras alterações	Grandes reparações ou Beneficiações	Total	Abates	Desvalorizações	Amortizações De exercício	Acumuladas	Bruto	Líquido	Bruta	Líquida
(1)	(2)	(3)	(4)	(5)	(6)	(7)	(8=5+6+7)	(9)	(10)	(11)	(12)	(13=9+10+11)	(14=3+8-9-10)	(15=14-12)	(16=14-3)	(17=15-4)
501	01	02	27.784,58	754,51						31,44	27.061,51	31,44	27.784,58	723,07		-31,44
			27.784,58	754,51						31,44	27.061,51	31,44	27.784,58	723,07		-31,44
		Total	27.784,58	754,51						31,44	27.061,51	31,44	27.784,58	723,07		-31,44

ENTIDADE
MSPESQUEIRA

MAPA SÍNTESE DOS BENS INVENTARIADOS

Ano : 2017

Página: 1

COMPA IMOBILIZADO : 45.3 - Outras construções e infraestruturas

Data de Emissão : 2018/02/27

Classificador Geral		Patrimônio Inicial		Acréscimos Patrimoniais				Diminuições Patrimoniais				Patrimônio Final		Variação Patrimonial							
Cl. Tipo Bem	Designação	(1)	(2)	(3)	(4)	(5)	(6)	(7)	(8=5+6+7)	(9)	(10)	(11)	(12)	Amortizações		Total	Bruto	Líquido	Bruta	Líquida	
														De exercício	Acumuladas						
301.04	99	IMOVEIS URBANOS COM FINALIDADE OPERATIVA (DOMINIO PRIVADO) , CONSTRUÇÕES DIVERSAS , OUTRAS CONSTRUÇÕES		2.400,00	1.440,00							120,00	1.080,00			120,00	2.400,00	1.320,00			-120,00
401.01	01	IMOVEIS URBANOS COM FINALIDADE OPERATIVA (DOMINIO PUBLICO) , HABITAÇÕES , CASAS DE FUNÇÃO		10.413,28	2.546,66							636,67	8.503,29			636,67	10.413,28	1.909,99			-636,67
401.01	99	IMOVEIS URBANOS COM FINALIDADE OPERATIVA (DOMINIO PUBLICO) , HABITAÇÕES , OUTRAS		2.500,00	2.000,00							31,25	531,25			31,25	2.500,00	1.968,75			-31,25
401.05	01	IMOVEIS URBANOS COM FINALIDADE OPERATIVA (DOMINIO PUBLICO) , INFRA-ESTRUTURAS , RODOVIAIS		18223678,71	8.535.967,86			557.761,39	557.761,39	28.829,86		1.138.228,09	11.825.938,94			1.167.057,95	19.752.610,24	7.946.671,30	528.931,53		-609.296,56
401.05	99	IMOVEIS URBANOS COM FINALIDADE OPERATIVA (DOMINIO PUBLICO) , INFRA-ESTRUTURAS , OUTRAS INFRA-ESTRUTURAS		578.322,04	434.252,97							15.910,58	160.579,65			15.910,58	578.322,04	418.342,39			-15.910,58
401.07	03	IMOVEIS URBANOS COM FINALIDADE OPERATIVA (DOMINIO PUBLICO) , TERRENO SITUADOS DENTRO DO PERIMETRO URBANO , PRAÇAS PUBLICAS		738.075,73	191.669,62			1.217,17	1.217,17			44.284,21	590.690,32			44.284,21	739.292,90	148.602,58	1.217,17		-43.067,04
Total				20.555.989,76	9.167.877,11			558.978,56	558.978,56	28.829,86		1.199.210,80	12.587.323,45			1.228.040,66	21.086.138,46	8.498.815,81	530.148,70		-669.062,10

Ano : 2017
Página: 1

MAPA SÍNTESE DOS BENS INVENTARIADOS

COMTA IMOBILIZADO : 45.5 - Bens do património histórico, artist. e cultural

DATA DE EMISSÃO : 2018/02/27

ENTIDADE
MUSEUQUEIRA

Cl.	Tipo Bem	Designação	Património Inicial		Acréscimos Patrimoniais					Diminuições Patrimoniais				Património Final		Variação Patrimonial	
			Bruto	Líquido	Aquisições	Reavaliações e outras alterações	Grandes reparações ou melhorias	Total	Abates	Desvalorizações	Amortizações		Bruto	Líquido	Bruta	Líquida	
											Do exercício	Acumuladas					Total
(1)	(2)	(3)	(4)	(5)	(6)	(7)	(8-5+6+7)	(9)	(10)	(11)	(12)	(13-9+10+11)	(14-3+8-9-10)	(15-14-12)	(16-14-3)	(17-15-4)	
106 02	99	EQUIPAMENTO E MATERIAL RECREATIVO, DESPORTIVO, EDUCACAO, CULTU , EQUIPAMENTO E DISPOSITIVOS AUXILIARES DE INSTRUÇÃO ESCOLAR , OUTRO EQUIPAMENTO E UTENSÍLIOS DE USO ESPECÍFICO	9.700,00									9.700,00					
106 05	04	EQUIPAMENTO E MATERIAL RECREATIVO, DESPORTIVO, EDUCACAO, CULTU , LIVROS, PUBLICAÇÕES 3 DOCUMENTOS, ENCICLOPÉDIAS	135.393,51	135.393,51								135.393,51					
106 05	99	EQUIPAMENTO E MATERIAL RECREATIVO, DESPORTIVO, EDUCACAO, CULTU , LIVROS, PUBLICAÇÕES 3 DOCUMENTOS , OUTRAS	74.298,22	74.298,22								74.298,22					
106 06	06	EQUIPAMENTO E MATERIAL RECREATIVO, DESPORTIVO, EDUCACAO, CULTU , OBRAS DE ARTE, MÓVEIS ANTIGOS, COLEÇÕES E ANTIGUIDADES , CADERNOS	6.707,40	6.707,40								6.707,40					
106 06	09	EQUIPAMENTO E MATERIAL RECREATIVO, DESPORTIVO, EDUCACAO, CULTU , OBRAS DE ARTE, MÓVEIS ANTIGOS, COLEÇÕES E ANTIGUIDADES , ESCULTURAS	526.500,00	526.500,00								526.500,00					
106 06	11	EQUIPAMENTO E MATERIAL RECREATIVO, DESPORTIVO, EDUCACAO, CULTU , OBRAS DE ARTE, MÓVEIS ANTIGOS, COLEÇÕES E ANTIGUIDADES , GRAVURA	18.000,00	18.000,00								18.000,00					
106 06	13	EQUIPAMENTO E MATERIAL RECREATIVO, DESPORTIVO, EDUCACAO, CULTU , OBRAS DE ARTE, MÓVEIS ANTIGOS, COLEÇÕES E ANTIGUIDADES , INSTRUMENTOS MUSICAIS ANTIGOS	1.500,00	1.500,00								1.500,00					
106 06	18	EQUIPAMENTO E MATERIAL RECREATIVO, DESPORTIVO, EDUCACAO, CULTU , OBRAS DE ARTE, MÓVEIS ANTIGOS, COLEÇÕES E ANTIGUIDADES , MOBILIÁRIO	2.332,00	2.332,00								2.332,00					
106 06	24	EQUIPAMENTO E MATERIAL RECREATIVO, DESPORTIVO, EDUCACAO, CULTU , OBRAS DE ARTE, MÓVEIS ANTIGOS, COLEÇÕES E ANTIGUIDADES , PORCELANAS	62,91	62,91								62,91					
106 06	25	EQUIPAMENTO E MATERIAL RECREATIVO, DESPORTIVO, EDUCACAO, CULTU , OBRAS DE ARTE, MÓVEIS ANTIGOS, COLEÇÕES E ANTIGUIDADES , QUADROS	17.680,25	17.680,25								17.680,25					
106 06	99	EQUIPAMENTO E MATERIAL RECREATIVO, DESPORTIVO, EDUCACAO, CULTU , OBRAS DE ARTE, MÓVEIS ANTIGOS, COLEÇÕES E ANTIGUIDADES , OUTROS	52.150,00	52.150,00								52.150,00					
Total			844.324,29	834.624,29							9.700,00	844.324,29		834.624,29			

ENTIDADE
MSJESQUEIRA

MAPA SÍNTESE DOS BENS INVENTARIADOS

Ano : 2017

Página: 1

COMPA IMOBILIZADO : 45.9 - Outros bens de domínio público

Data de Emissão : 2018/02/27

Cl. Tipo Em	Designação	Classificador Geral	Patrimônio Inicial		Acréscimos Patrimoniais				Diminuições Patrimoniais				Patrimônio Final		Variação Patrimonial		
			Bruto	Líquido	Aquisições e outras alterações	Reavaliações e outras alterações	Grandes reparações ou melhorias	Total	Abates	Devalorizações	Amortizações		Bruto	Líquido	Bruta	Líquida	
											De exercício	Acumuladas					Total
(1)	(2)	(3)	(4)	(5)	(6)	(7)	(8=5+6+7)	(9)	(10)	(11)	(12)	(13=9+10+11)	(14=3+8-9-10)	(15=14-12)	(16=14-3)	(17=15-4)	
401 04 01	IMOVEIS URBANOS COM FINALIDADE OPERATIVA (DOMINIO PUBLICO), CONSTRUÇÕES DIVERSAS, PARQUES DE VIATURAS		29.920,00	5.984,00													
401 04 04	IMOVEIS URBANOS COM FINALIDADE OPERATIVA (DOMINIO PUBLICO), CONSTRUÇÕES DIVERSAS, EQUIPAMENTOS NÃO INTEGRADOS NOS EDIFICIOS E/ SERVIÇOS		38.500,00	37.300,00	3.813,00		3.813,00			75,00	1.275,00	75,00	42.313,00	41.038,00	3.813,00	3.738,00	
	Total		68.420,00	43.284,00	3.813,00		3.813,00			1.571,00	26.707,00	1.571,00	72.233,00	45.526,00	3.813,00	2.242,00	

NOTAS SOBRE O PROCESSO ORÇAMENTAL E RESPETIVA EXECUÇÃO

ENTIDADE		TOTAL DE ALTERAÇÕES : 4		TOTAL DE REVISÕES :		MODIFICAÇÕES AO ORÇAMENTO DA RECEITA		Período: 2017/01/02 a 2017/12/31		Página: 1	
MUNICÍPIO DE SÃO JOÃO DA PESQUEIRA						DO ANO CONTABILÍSTICO DE: 2017					
CLASSIFICAÇÃO ECONÓMICA		DESCRICÇÃO		PREVISÕES INICIAIS		MODIFICAÇÕES ORÇAMENTAIS		PREVISÕES CORRIGIDAS		OBSERVAÇÕES	
CÓDIGO						INSCRIÇÕES / REFORÇOS		DIMINUIÇÕES / ANULAÇÕES			
01	IMPOSTOS DIRECTOS			780.000,00						780.000,00	
0102	OUTROS			780.000,00						780.000,00	
010202	IMPOSTO MUNICIPAL SOBRE IMÓVEIS			430.000,00						430.000,00	
010203	IMPOSTO ÚNICO DE CIRCULAÇÃO			115.000,00						115.000,00	
010204	IMPOSTO MUNICIPAL SOBRE AS TRANSMISSÕES ONEROSAS DE IMÓVEIS			210.000,00						210.000,00	
010205	DERRAMA			25.000,00						25.000,00	
02	IMPOSTOS INDIRECTOS			40,00						40,00	
0202	OUTROS			40,00						40,00	
020206	IMPOSTOS INDIRECTOS ESPECÍFICOS DAS AUTARQUIAS LOC			40,00						40,00	
02020601	Mercado e Feiras			40,00						40,00	
02020602	Loteamentos e Obras			5,00						5,00	
02020603	Ocupação de Via Pública			5,00						5,00	
02020605	Publicidade			5,00						5,00	
02020606	Saneamento			5,00						5,00	
02020699	Outros			15,00						15,00	
0202069901	Taxa Municipal de Direitos de Passagem			5,00						5,00	
0202069902	Taxa de Depósito da Ficha Técnica da Habitação			5,00						5,00	
0202069999	Outros			5,00						5,00	
04	TAXAS, MULTAS E OUTRAS PENALIDADES			249.325,00						249.325,00	
0401	TAXAS			243.235,00						243.235,00	
040123	TAXAS ESPECÍFICAS DAS AUTARQUIAS LOCAIS			243.235,00						243.235,00	
04012301	Mercado e Feiras			243.235,00						243.235,00	
04012302	Loteamentos e Obras			15.000,00						15.000,00	
04012303	Ocupação de Via Pública			15.000,00						15.000,00	
04012305	Caça, uso e porte de arma			3.000,00						3.000,00	
04012306	Saneamento			200,00						200,00	
04012399	Outras			10.035,00						10.035,00	
0401239901	Taxa de Depósito da Ficha Técnica da Habitação			5,00						5,00	
0401239902	Taxa pela emissão do certificado de registo			30,00						30,00	
0401239999	Outras			10.000,00						10.000,00	
0402	MULTAS E OUTRAS PENALIDADES:			6.090,00						6.090,00	
040201	JUROS DE MORA			5.500,00						5.500,00	
040202	JUROS COMPENSATÓRIOS			300,00						300,00	
040204	COIMAS E PENALIDADES POR CONTRA ORDENAÇÕES			275,00						275,00	
040299	MULTAS E PENALIDADES DIVERSAS			15,00						15,00	
04029901	Multas			5,00						5,00	
04029902	Taxas de relaxe			5,00						5,00	
04029999	Outras			5,00						5,00	
05	RENDIMENTOS DE PROPRIEDADE			412.685,00						412.685,00	
050201	JUROS - SOCIEDADES FINANCEIRAS			150,00						150,00	
0507	BANCOS E OUTRAS INSTITUIÇÕES FINANCEIRAS			150,00						150,00	
050702	DIVIDENDOS E PARTICIPAÇÕES NOS LUCROS DE SOCIEDADE			12.510,00						12.510,00	
050703	Empresas públicas municipais e intermunicipais			12.500,00						12.500,00	
050703	Empresas Privadas			5,00						5,00	
050799	Outras			5,00						5,00	
0510	RENDAS			400.025,00						400.025,00	
051001	TERRENOS			5,00						5,00	
051003	HABITAÇÕES			5,00						5,00	
051004	EDIFÍCIOS			5,00						5,00	
051005	BENS DE DOMÍNIO PÚBLICO			400.005,00						400.005,00	
05100501	Rendas de concessão			400.000,00						400.000,00	
05100599	Outros			5,00						5,00	
051099	Outros			5,00						5,00	
06	TRANSFERÊNCIAS CORRENTES			6.133.508,00						6.133.508,00	
0601	SOCIEDADES E QUASE-SOCIEDADES NÃO FINANCEIRAS			10,00						10,00	
060101	PÚBLICAS			10,00						10,00	
06010102	Empresas Públicas Municipais e Intermunicipais			5,00						5,00	
06010199	Outras			5,00						5,00	
0603	ADMINISTRAÇÃO CENTRAL			6.133.478,00						6.133.478,00	

ENTIDADE		TOTAL DE ALTERAÇÕES : 4		MODIFICAÇÕES AO ORÇAMENTO DA RECEITA		Pagina: 2	
MUNICÍPIO DE SÃO JOÃO DA PESQUEIRA		TOTAL DE REVISÕES :		DO ANO CONTABILÍSTICO DE: 2017		Período: 2017/01/02 a 2017/12/31	
CÓDIGO	DESCRIÇÃO	DOTAÇÕES DA RECEITA				OBSERVAÇÕES	
		PREVISÕES INICIAIS	MODIFICAÇÕES ORÇAMENTAIS		PREVISÕES CORRIGIDAS		
			INSCRIÇÕES / REFORÇOS	DIMINUIÇÕES / ANULAÇÕES			
060301	ESTADO	5.738.858,00			5.738.858,00		
06030101	Fundo de Equilíbrio Financeiro	5.331.344,00			5.331.344,00		
06030102	Fundo Social Municipal	219.183,00			219.183,00		
06030103	Participação fina no IRS	101.326,00			101.326,00		
06030199	Outras	87.005,00			87.005,00		
0603019901	DGAL - TRANSPORTES ESCOLARES	5,00			5,00		
0603019902	IFAP - GABINETE TÉCNICO FLORESTAL	12.000,00			12.000,00		
0603019903	IFAP - SAPADORES FLORESTAIS	45.000,00			45.000,00		
0603019999	OUTRAS	30.000,00			30.000,00		
060306	ESTADO- PARTICIPAÇÃO COMUNITÁRIA EM PROJECTOS CO-	43.705,00			43.705,00		
06030601	FSE	43.705,00			43.705,00		
0603060101	PEPAL- ESTÁGIOS PROFISSIONAIS NA ADMINISTRAÇÃO PÚBLICA LOCAL	43.700,00			43.700,00		
0603060199	OUTROS	5,00			5,00		
060307	SERVIÇOS E FUNDOS AUTÓNOMOS	350.915,00			350.915,00		
06030701	IEFP	208.415,00			208.415,00		
0603070101	CONTRATO EMPREGO INSCRIÇÃO +	69.400,00			69.400,00		
0603070102	Medida Estágios - Emprego	134.000,00			134.000,00		
0603070103	Medida Passaporte - Emprego	5,00			5,00		
0603070104	Programa Estágios Profissionais	5,00			5,00		
0603070105	Gabinete de Inserção Profissional	5.000,00			5.000,00		
0603070199	OUTROS	5,00			5,00		
06030702	DREN	142.500,00			142.500,00		
0603070201	PROGRAMA DE EXPANSÃO E DESENVOLVIMEN.DA EDUCAÇÃO PRÉ-ESCOLAR	85.000,00			85.000,00		
0603070202	PROGRAMA ACTIVIDADES DE ENRIQUECIMENTO CURRICULAR PRÉ-ESCOLAR E 1.º CICLO	10.000,00			10.000,00		
0603070203	PROGRAMA DE GENERALIZAÇÃO DO FORNECIMENTO DE REFRIGERIOS ESCOLARES	35.000,00			35.000,00		
0603070299	OUTROS	12.500,00			12.500,00		
0605	ADMINISTRAÇÃO LOCAL	5,00			5,00		
060501	CONTINENTE	5,00			5,00		
0607	INSTITUIÇÕES SEM FINS LUCRATIVOS	5,00			5,00		
060701	INSTITUIÇÕES SEM FINS LUCRATIVOS	5,00			5,00		
0608	FAMÍLIAS	5,00			5,00		
060801	FAMÍLIAS	5,00			5,00		
0609	RESTO DO MUNDO	5,00			5,00		
060901	UNIÃO EUROPEIA - INSTITUIÇÕES	5,00			5,00		
07	VENDA DE BENS E SERVIÇOS CORRENTES	794.925,00			794.925,00		
0701	VENDA DE BENS	600.535,00			600.535,00		
070101	MATERIAL DE ESCRITÓRIO	5,00			5,00		
070103	PUBLICAÇÕES E IMPRESSOS	250,00			250,00		
070105	BENS INTILIZADOS	5,00			5,00		
070106	PRODUTOS AGRÍCOLAS E PECUÁRIOS	5,00			5,00		
070108	MERCADORIAS	5,00			5,00		
07010801	Água	600.250,00			600.250,00		
07010802	Outros	600.000,00			600.000,00		
070109	MATÉRIAS DE CONSUMO	250,00			250,00		
070110	DESPERDIÇOS, RESÍDUOS E REFUGOS	5,00			5,00		
07011001	SUCATA	10,00			10,00		
07011099	OUTROS	5,00			5,00		
070199	OUTROS	5,00			5,00		
0702	SERVIÇOS	160.890,00			160.890,00		
070201	ALUGUER DE ESPAÇOS E EQUIPAMENTOS	5,00			5,00		
070203	VISTORIAS E ENSAIOS	5,00			5,00		
070208	SERVIÇOS SOCIAIS, RECREATIVOS, CULTURAIS E DESPORT	30.605,00			30.605,00		
07020801	Serviços sociais	5,00			5,00		
07020802	Serviços recreativos	100,00			100,00		
07020803	Serviços culturais	5.500,00			5.500,00		
07020804	Serviços desportivos	25.000,00			25.000,00		
070209	SERVIÇOS ESPECÍFICOS DAS AUTARQUIAS	130.270,00			130.270,00		

ENTIDADE		TOTAL DE ALTERAÇÕES : 4		MODIFICAÇÕES AO ORÇAMENTO DA RECEITA		Pagina: 3	
MUNICÍPIO DE SÃO JOÃO DA PESQUEIRA		TOTAL DE REVISÕES :		DO ANO CONTABILÍSTICO DE: 2017		Período: 2017/01/02 a 2017/12/31	
CLASSIFICAÇÃO ECONÓMICA		DESCRÇÃO		DOTAÇÕES DA RECEITA			
CÓDIGO		PREVISÕES INICIAIS	MODIFICAÇÕES / INSCRIÇÕES / REFORÇOS	DIMINUIÇÕES / ANULAÇÕES	PREVISÕES CORRIGIDAS	OBSERVAÇÕES	
07020901	Saneamento	250,00					
07020902	Resíduos Sólidos	120.000,00			250,00		
07020903	Transportes Colectivos de Pessoas e Mercadorias	10,00			120.000,00		
0702090303	Transportes de pessoas e mercadorias	5,00			10,00		
0702090399	Outros	5,00			5,00		
07020904	Trabalhos por Conta de Particulares	5.000,00			5,00		
07020905	Cemitérios	2.500,00			5.000,00		
07020906	Mercados e Feiras	5,00			2.500,00		
07020908	Parques de Campismo	2.500,00			5,00		
07020999	Outros	5,00			2.500,00		
070299	OUTROS	5,00			5,00		
07029901	Encargos de cobrança de receitas	5,00			5,00		
0703	RENDAS	5,00			5,00		
070301	HABITAÇÕES	33.500,00			5,00		
070302	EDIFÍCIOS	18.500,00			33.500,00		
070399	OUTRAS	10.000,00			18.500,00		
08	OUTRAS RECEITAS CORRENTES	5.000,00			10.000,00		
0801	OUTRAS	120.010,00			5.000,00		
080199	OUTRAS	120.010,00			120.010,00		
08019903	IVA Reembolsado	120.010,00			120.010,00		
08019904	IVA Inversão da liquidação	5,00			5,00		
08019999	Diversas	5,00			5,00		
09	VENDAS DE BENS DE INVESTIMENTO	5,00			5,00		
0901	TERRENOS	5,00			5,00		
090101	SOCIEDADES E QUASE-SOCIEDADES NÃO FINANCEIRAS	120.000,00			120.000,00		
090102	SOCIEDADES FINANCEIRAS	123.070,00			123.070,00		
090103	ADMINISTRAÇÃO PÚBLICA - ADMINISTRAÇÃO CENTRAL - ESTADO	11.025,00			11.025,00		
090104	FUNDOS AUTÓNOMOS	11.000,00			11.000,00		
090109	INSTITUIÇÕES SEM FINS LUCRATIVOS	5,00			5,00		
090110	FAMÍLIAS	5,00			5,00		
0902	HABITAÇÕES	68.000,00			5,00		
090210	FAMÍLIAS	68.000,00			68.000,00		
0903	EDIFÍCIOS	20,00			68.000,00		
090301	SOCIEDADES E QUASE-SOCIEDADES NÃO FINANCEIRAS	5,00			20,00		
090302	SOCIEDADES FINANCEIRAS	5,00			5,00		
090309	INSTITUIÇÕES SEM FINS LUCRATIVOS	5,00			5,00		
090310	FAMÍLIAS	5,00			5,00		
0904	OUTROS BENS DE INVESTIMENTO	5,00			5,00		
090401	SOCIEDADES E QUASE-SOCIEDADES NÃO FINANCEIRA	44.025,00			5,00		
09040101	Equipamento de Transporte	44.010,00			44.025,00		
09040102	Maquinaria e Equipamento	5,00			44.010,00		
09040103	Outros	44.000,00			5,00		
090410	Famílias	15,00			44.000,00		
09041001	Equipamento de transporte	5,00			15,00		
09041002	Maquinaria e equipamento	5,00			5,00		
09041003	Outros	5,00			5,00		
10	TRANSFERÊNCIAS DE CAPITAL	3.540.280,00			5,00		
1001	SOCIEDADES E QUASE-SOCIEDADES NÃO FINANCEIRAS	10,00			3.540.280,00		
100101	PÚBLICAS	10,00			10,00		
10010102	Empresas Públicas Municipais e Intermunicipais	5,00			10,00		
10010199	Outras	5,00			5,00		
1003	ADMINISTRAÇÃO CENTRAL	5,00			5,00		
100301	ESTADO	3.540.250,00			3.540.250,00		
10030101	Fundo de Equilíbrio Financeiro (Capital)	592.382,00			592.382,00		
10030104	COOPERAÇÃO TÉCNICA E FINANCEIRA	592.372,00			592.372,00		
10030199	Outras	5,00			5,00		
100307	ESTADO - PARTICIPAÇÃO COMUNITÁRIA EM PROJECTOS CO-FINANCIADOS	2.947.868,00			5,00		
			1.133.650,00	1.133.650,00			
			1.133.650,00				
			1.133.650,00				

ENTIDADE		TOTAL DE ALTERAÇÕES : 4		MODIFICAÇÕES AO ORÇAMENTO DA RECEITA		Pagina: 4	
MUNICÍPIO DE SÃO JOÃO DA PESQUEIRA		TOTAL DE REVISÕES :		DO ANO CONTABILÍSTICO DE: 2017		Período: 2017/01/02 a 2017/12/31	
CLASSIFICAÇÃO ECONÓMICA		DOTAÇÕES DA RECEITA					
CÓDIGO	DESCRIÇÃO	MODIFICAÇÕES ORÇAMENTAIS		PREVISÕES INICIAIS	PREVISÕES CORRIGIDAS	OBSERVAÇÕES	
		INSCRIÇÕES / REFORÇOS	DIMINUIÇÕES / ANULAÇÕES				
10030701	FEDER	1.133.650,00	1.133.650,00	2.947.863,00	2.947.863,00		
10030799	Outros			5,00	5,00		
1005	ADMINISTRAÇÃO LOCAL			5,00	5,00		
100501	CONTINENTE			5,00	5,00		
1007	INSTITUIÇÕES SEM FINS LUCRATIVOS			5,00	5,00		
100701	INSTITUIÇÕES SEM FINS LUCRATIVOS			5,00	5,00		
1008	FAMÍLIAS			5,00	5,00		
100801	FAMÍLIAS			5,00	5,00		
1009	RESTO DO MUNDO			5,00	5,00		
100901	UNIÃO EUROPEIA - INSTITUIÇÕES			5,00	5,00		
11	ATIVOS FINANCEIROS			10,00	10,00		
1106	EMPRÉSTIMOS A MÉDIO E LONGO PRAZO			5,00	5,00		
110601	SOCIEDADES E QUASE-SOCIEDADES NÃO FINANCEIRA			5,00	5,00		
1108	AÇÕES E OUTRAS PARTICIPAÇÕES			5,00	5,00		
110801	SOCIEDADES E QUASE-SOCIEDADES NÃO FINANCEIRAS			5,00	5,00		
12	PASSIVOS FINANCEIROS			5,00	5,00		
1206	EMPRÉSTIMOS A MÉDIO E LONGO PRAZO			5,00	5,00		
120601	SOCIEDADES E QUASE-SOCIEDADES NÃO FINANCEIRA			5,00	5,00		
13	OUTRAS RECEITAS DE CAPITAL			10,00	10,00		
1301	OUTRAS			10,00	10,00		
130101	INDEMNIZAÇÕES			5,00	5,00		
130199	OUTRAS			5,00	5,00		
15	REPOSIÇÕES NÃO ABATIDAS NOS PAGAMENTOS			5,00	5,00		
1501	REPOSIÇÕES NÃO ABATIDAS NOS PAGAMENTOS			5,00	5,00		
150101	REPOSIÇÕES NÃO ABATIDAS NOS PAGAMENTOS			5,00	5,00		
TOTAL ...		1.133.650,00	1.133.650,00	12.153.873,00	12.153.873,00		

Em _____ de _____ de _____

Em _____ de _____ de _____

ENTIDADE		TOTAL DE ALTERAÇÕES : 22		MODIFICAÇÕES AO ORÇAMENTO DA DESPESA		Pagina: 1	
MUNICÍPIO DE SÃO JOÃO DA PESQUEIRA		TOTAL DE REVISÕES :		DO ANO CONTABILÍSTICO DE 2017		Período: 2017/01/02 a 2017/12/31	
IDENTIFICAÇÃO DAS RUBRICAS		DESPESA					
CLASSIFICAÇÃO ECONÔMICA	DESCRIÇÃO	DOTAÇÕES		MODIFICAÇÕES ORÇAMENTAIS		DOTAÇÕES CORRIGIDAS	O B S
		INICIAIS	REFORÇOS	INSCRIÇÕES / REFORÇOS	DIMINUIÇÕES / ANULAÇÕES		
01	ASSEMBLEIA MUNICIPAL						
01	DESPESAS COM O PESSOAL						
01	ABONOS VARIÁVEIS OU EVENTUAIS						
01	AJUDAS DE CUSTO	1.200,00	400,00			1.600,00	
01	OUTROS SUPLEMENTOS E PRÊMIOS						
01	Outros	9.200,00				9.200,00	
02	CÂMARA MUNICIPAL E SERVIÇOS MUNICIPAIS						
02	DESPESAS COM O PESSOAL						
02	REMUNERAÇÕES CERTAS E PERMANENTES						
02	Titulares de órgãos de soberania e membros de órgãos autárquicos	105.600,00	7.860,00			106.460,00	
02	Pessoal em regime de contrato de trabalho por tempo indeterminado						
02	Pessoal em funções	718.400,00				688.400,00	
02	Alterações obrigatórias de posicionamento remuneratório	5,00			30.000,00	5,00	
02	Alterações facultativas de posicionamento remuneratório	5,00				5,00	
02	Recrutamento de pessoal para novos postos de trabalho	100.600,00			83.500,00	17.100,00	
02	Pessoal em regime de contrato de trabalho a termo resolutivo						
02	Pessoal em funções	164.000,00	70.741,00		127.500,00	107.241,00	
02	Alterações obrigatórias de posicionamento remuneratório	5,00				5,00	
02	Alterações facultativas de posicionamento remuneratório	5,00				5,00	
02	Recrutamento de pessoal para novos postos de trabalho	86.786,00	21.500,00		30.000,00	78.286,00	
02	Pessoal em regime de tarefa ou avença	234.000,00	520.000,00		131.793,00	622.207,00	
02	PESSOAL AGUARDANDO APOSENTAÇÃO	5,00				5,00	
02	PESSOAL EM QUALQUER OUTRA SITUAÇÃO	50.400,00	3.600,00			54.000,00	
02	REPRESENTAÇÃO	26.300,00	2.711,00			29.011,00	
02	SUBSÍDIO DE REFeição						
02	Pessoal dos quadros	56.500,00			5.000,00	51.500,00	
02	Pessoal em qualquer outra situação	30.400,00			13.000,00	17.400,00	
02	Membros dos órgãos autárquicos	3.500,00				3.500,00	
02	SUBSÍDIOS DE FÉRIAS E NATAL						
02	Pessoal dos quadros	136.500,00			15.000,00	121.500,00	
02	Pessoal em qualquer outra situação	50.100,00	5.000,00		24.860,00	30.240,00	
02	REMUNERAÇÕES POR DOENÇA E MATERNIDADE/PATERNIDADE	5,00				5,00	
02	ABONOS VARIÁVEIS OU EVENTUAIS						
02	HORAS EXTRAORDINÁRIAS	40.000,00			5.000,00	35.000,00	
02	ALIMENTAÇÃO E ALOJAMENTO	5,00				5,00	
02	AJUDAS DE CUSTO	10.000,00				10.000,00	
02	ABONO PARA FALHAS	3.500,00				3.500,00	
02	COLABORAÇÃO TÉCNICA E ESPECIALIZADA	5,00				5,00	
02	SUBSÍDIOS E ABONOS DE FIXAÇÃO, RESIDÊNCIA E ALOJAMENTO	5,00				5,00	
02	INDENIZACÕES POR CESSAÇÃO DE FUNÇÕES	5,00				5,00	
02	OUTROS SUPLEMENTOS E PRÊMIOS						
02	Prêmios de desempenho	5,00				5,00	
02	Outros	3.800,00	700,00			4.500,00	
02	OUTROS ABONOS EM NUMERÁRIO OU ESPÉCIE	5,00				5,00	
02	SEGURANÇA SOCIAL						
02	ENCARGOS COM A SAÚDE	25.000,00			9.825,00	34.825,00	
02	OUTROS ENCARGOS COM A SAÚDE	15.000,00	20.000,00			35.000,00	
02	SUBSÍDIO FAMILIAR A CRIANÇAS E JOVENS	3.500,00				3.500,00	
02	OUTRAS PRESTAÇÕES FAMILIARES	5,00				5,00	
02	CONTRIBUIÇÕES PARA A SEGURANÇA SOCIAL						
02	ASSISTÊNCIA NA DOENÇA DOS FUNCIONÁRIOS PÚBLICOS	250,00				250,00	
02	SEGURANÇA SOCIAL DOS FUNCIONÁRIOS PÚBLICOS						
02	Caixa Geral de Aposentações	167.000,00	25.100,00			192.100,00	
02	Regime Geral	153.200,00				153.200,00	
02	SEGURANÇA SOCIAL - REGIME GERAL	17.000,00	18.572,00		75.000,00	78.200,00	
02	ACIDENTES EM SERVIÇOS E DOENÇAS PROFISSIONAIS	5,00				5,00	
02	OUTRAS PENSÕES	6.350,00				6.350,00	
02	SEGUROS						
02	Seguros de acidentes de trabalho e doenças profissionais	15.000,00				15.000,00	

ENTIDADE		TOTAL DE ALTERAÇÕES : 22		MODIFICAÇÕES AO ORÇAMENTO DA DESPESA		Página: 2	
MUNICÍPIO DE SÃO JOÃO DA PESQUEIRA		TOTAL DE REVISÕES :		DO ANO CONTABILÍSTICO DE 2017		Período: 2017/01/02 a 2017/12/31	
IDENTIFICAÇÃO DAS RUBRICAS		DESPESA					
CLASSIFICAÇÃO ECONÓMICA	DESCRIÇÃO	DOTAÇÕES		MODIFICAÇÕES ORÇAMENTAIS		DOTAÇÕES CORRIGIDAS	O B S
		INICIAIS		INSCRIÇÕES / REFORÇOS	DIMINUIÇÕES / ANULAÇÕES		
02	01030902	Seguros de saúde	5,00			5,00	
02	010310	OUTRAS DESPESAS DE SEGURANÇA SOCIAL	5,00			5,00	
02	02	AQUISIÇÃO DE BENS E SERVIÇOS					
02	0201	AQUISIÇÃO DE BENS					
02	020101	MATÉRIAS-PRIMAS E SUBSIDIÁRIAS	5,00			5,00	
02	020102	COMBUSTÍVEIS E LUBRIFICANTES					
02	02010201	Gasolina	500,00			500,00	
02	02010202	Gasóleo	80.000,00			100.300,00	
02	02010299	Outros	75.000,00			75.000,00	
02	020104	LIMPEZA E HIGIENE	4.000,00			4.000,00	
02	020105	ALIMENTAÇÃO - REFEIÇÕES CONFECCIONADAS	5,00			5,00	
02	020107	VESTUÁRIO E ARTIGOS PESSOAIS	3.500,00			4.500,00	
02	020108	MATERIAL DE ESCRITÓRIO	15.000,00			16.000,00	
02	020115	PRÉMIOS, CONDECORAÇÕES E OFERTAS	7.000,00			16.000,00	
02	020116	MERCADORIAS PARA VENDA					
02	02011601	Água	525.000,00			1.500,00	
02	020117	FERRAMENTAS E UTENSÍLIOS	500,00			217.580,00	
02	020118	LIVROS E DOCUMENTAÇÃO TÉCNICA	750,00			500,00	
02	020119	ARTIGOS HONORÍFICOS E DE DECORAÇÃO	500,00			750,00	
02	020120	MATERIAL DE EDUCAÇÃO, CULTURA E RECREIO	75.000,00			500,00	
02	020121	OUTROS BENS	225.000,00			92.280,00	
02	0202	AQUISIÇÃO DE SERVIÇOS					
02	020201	ENCARGOS DE INSTALAÇÕES	575.000,00			273.850,00	
02	020202	LIMPEZA E HIGIENE	100.000,00			647.000,00	
02	020203	Conservação de bens	115.000,00			117.225,00	
02	020204	LOCAÇÃO DE EDIFÍCIOS	5,00			203.313,00	
02	020206	LOCAÇÃO DE MATERIAL DE TRANSPORTE	5,00			5,00	
02	020208	LOCAÇÃO DE OUTROS BENS	5,00			5,00	
02	020209	COMUNICAÇÕES	5,00			5,00	
02	020210	TRANSPORTES	50.000,00			50.000,00	
02	020211	REPRESENTAÇÃO DOS SERVIÇOS	450.000,00			688.160,00	
02	020212	SEGUROS	5.000,00			5.000,00	
02	020213	DESLOCAÇÕES E ESTADAS	30.000,00			36.850,00	
02	020214	ESTUDOS, PARECERES, PROJECTOS E CONSULTADORIA	1.750,00			1.750,00	
02	020215	FORMAÇÃO	50.000,00			13.840,00	
02	020216	SEMINÁRIOS, EXPOSIÇÕES E SIMILARES	15.000,00			15.000,00	
02	020217	PUBLICIDADE	40.000,00			335.160,00	
02	020218	VIGILÂNCIA E SEGURANÇA	500,00			52.500,00	
02	020219	ASSISTÊNCIA TÉCNICA	140.000,00			500,00	
02	020220	OUTROS TRABALHOS ESPECIALIZADOS	225.000,00			194.632,00	
02	020222	SERVIÇOS DE SAÚDE	250,00			250,00	
02	020224	ENCARGOS DE COBRANÇA DE RECEITAS	15.000,00			18.000,00	
02	020225	Outros serviços	1.193.500,00			1.404.349,00	
02	03	UTROS E OUTROS ENCARGOS					
02	0301	JUROS DA DIVIDA PÚBLICA					
02	030103	SOCIEDADES FINANCEIRAS - BANCOS E OUTRAS INSTITUIÇÕES					
02	03010302	EMPRÉSTIMOS DE MÉDIO E LONGO PRAZOS	14.000,00			13.580,00	
02	0303	UTROS DE LOCAÇÃO FINANCEIRA					
02	030305	MATERIAL DE TRANSPORTE	5,00			5,00	
02	0306	OUTROS ENCARGOS FINANCEIROS	4.000,00			4.000,00	
02	030601	OUTROS ENCARGOS FINANCEIROS					
02	04	TRANSFERÊNCIAS CORRENTES					
02	0401	SOCIEDADES E QUASE-SOCIEDADES NÃO FINANCEIRAS					
02	040102	PRIVADAS					
02	04010201	Fundação Museu do Douro	13.500,00			13.500,00	
02	0405	ADMINISTRAÇÃO LOCAL					
02	040501	CONTINENTE					
02	04050101	Municípios	5,00			5,00	
02	04050102	Freguesias	5,00			4.000,00	

ENTIDADE		TOTAL DE ALTERAÇÕES : 22		MODIFICAÇÕES AO ORÇAMENTO DA DESPESA		Pagina: 3	
MUNICÍPIO DE SÃO JOÃO DA PESQUEIRA		TOTAL DE REVISÕES :		DO ANO CONTABILÍSTICO DE 2017		Período: 2017/01/02 a 2017/12/31	
IDENTIFICAÇÃO DAS RUBRICAS		DESPESA					
CLASSIFICAÇÃO ORGÂNICA	DESCRIÇÃO	DOTAÇÕES INICIAIS	INSCRIÇÕES / REFORÇOS	DIMINUIÇÕES / ANULAÇÕES	DOTAÇÕES CORRIGIDAS	O B S	
02	04050103	2.500,00			2.500,00		
02	04050104	18.000,00	7.580,00	17.000,00	8.580,00		
02	04050106	4.200,00			4.200,00		
02	04050107	5,00			5,00		
02	040701	302.000,00	47.000,00	70.000,00	279.000,00		
02	040802	150.000,00	32.500,00	11.115,00	171.385,00		
02	05						
02	0508	5,00			5,00		
02	050803						
02	06						
02	0602						
02	060201						
02	060203	3.500,00			3.500,00		
02	06020301	40.000,00		20.000,00	20.000,00		
02	06020305	7.500,00		3.000,00	4.500,00		
02	07						
02	0701						
02	070101	3.500,00	68.400,00		71.900,00		
02	070102						
02	070103	500,00			500,00		
02	07010301	183.913,00	97.463,00	212.463,00	68.913,00		
02	07010302	75,00			75,00		
02	07010303	40.000,00			40.000,00		
02	07010305	247.752,00	6.763,00	18.500,00	21.500,00		
02	070104						
02	07010401	742.084,00	667.412,00	749.935,00	659.561,00		
02	07010402	7.500,00			7.500,00		
02	07010403	182.250,00	592.500,00	633.075,00	141.675,00		
02	07010404	53.150,00	19.300,00		72.450,00		
02	07010405	25.000,00		24.000,00	1.000,00		
02	07010406	38.150,00	21.120,00	1.510,00	57.760,00		
02	07010407	7.500,00		3.000,00	4.500,00		
02	07010408	540.000,00	49.460,00	203.128,00	386.332,00		
02	07010409	3.000,00	28.770,00		31.770,00		
02	07010413	685.218,00	19.300,00	49.775,00	654.743,00		
02	070106						
02	07010602						
02	070107	75.000,00		35.000,00	40.000,00		
02	070108	70.750,00			70.750,00		
02	070109	152.230,00	17.975,00	37.000,00	133.205,00		
02	070110	27.250,00	40.000,00	5.000,00	62.250,00		
02	07011001	10.000,00			10.000,00		
02	07011002	56.650,00	14.100,00	30.000,00	40.750,00		
02	070111	5.000,00			5.000,00		
02	070113	54.500,00		10.905,00	43.595,00		
02	070115	245.744,00	40.550,00	72.500,00	213.794,00		
02	08						
02	0801						
02	080102	50.000,00	11.000,00	19.000,00	42.000,00		
02	0805						
02	080501						
02	08050102	697.600,00	25.000,00	13.490,00	709.110,00		
02	0807						
02	080701	274.500,00	1.500,00	126.000,00	150.000,00		
02	09						

ENTIDADE		TOTAL DE ALTERAÇÕES : 22		MODIFICAÇÕES AO ORÇAMENTO DA DESPESA		Pagina: 4		
MUNICIPIO DE SÃO JOÃO DA PESQUEIRA		TOTAL DE REVISÕES :		DO ANO CONTABILISTICO DE 2017		Período: 2017/01/02 a 2017/12/31		
IDENTIFICAÇÃO DAS RUBRICAS		DESCRIÇÃO		DESPESA				
CLASSIFICAÇÃO ORGÂNICA	ECONÔMICA			DOTAÇÕES INICIAIS	INSCRIÇÕES / REFORÇOS	DIMINUIÇÕES / ANULAÇÕES	DOTAÇÕES CORRIGIDAS	O B S
02	0906	EMPRESÍMOS A MÉDIO E LONGO PRAZOS						
02	090601	SOCIEDADES E QUASE-SOCIEDADES NÃO FINANCEIRAS - PRI						
02	09060101	Programa Fínicia		5,00			5,00	
02	0908	UNIDADES DE PARTICIPAÇÃO						
02	090802	SOCIEDADES E QUASE-SOCIEDADES NÃO FINANCEIRAS- PÚB		66.710,00			66.710,00	
02	10	PASSIVOS FINANCEIROS						
02	1006	EMPRESÍMOS A MÉDIO E LONGO PRAZOS						
02	100603	SOCIEDADES FINANCEIRAS - BANCOS E OUTRAS INSTITUIÇÕES FINANCEIRAS		505.101,00	420,00		505.521,00	
TOTAL ...				12.153.873,00	3.687.544,00	3.687.544,00	12.153.873,00	

Em _____ de _____

Em _____ de _____

MODIFICAÇÕES ÀS GRANDES OPÇÕES DO PLANO

MUNICÍPIO DE SÃO JOSÉ DA PESQUEIRA ANO CONTABILÍSTICO: 2017

Período: 2017/01/01 a 2017/12/31

OBJETIVO / PROGRAMA / PROJECTO / ACÇÃO	IDENTIFICAÇÃO DO PROJ. ACÇÃO	DISPOSIÇÃO	RESPONSÁVEL	DATAS		CÓDIGO ORÇAMENTAL	VALOR REALIZADO	2017				ANOS SEQUENTES			MODIFICAÇÕES
				INÍCIO	FIM			TOTAL	FINANC. DEFINIDO		2018	2019	2020	SECUTIVAS	
									DOT. INICIAL	DOT. CORRIGIDA					
3. TRANSFER. ...															
0101	2017 A 5	Subsídios a associações humanitárias	PA	2017/01/01	2017/12/31	02	821.415,00	889.382,00	454.840,00	522.697,00	366.775,00	703.300,00	311.000,00	341.000,00	67.967,00
1.2.1.	0102	Gabinete Técnico Florestal	AA	2017/01/01	2017/12/31	02	50.000,00	20.000,00	50.000,00	20.000,00	50.000,00	50.000,00	50.000,00	50.000,00	-30.000,00
1.2.1.	0103	Equipas de Intervenção Permanente	AA	2017/01/01	2017/12/31	02	35.000,00	35.000,00	35.000,00	35.000,00	35.000,00	35.000,00	35.000,00	35.000,00	-50.500,00
1.2.1.	0104	Subsídios a associações humanitárias	AA	2017/01/01	2017/12/31	02	65.000,00	14.500,00	65.000,00	14.500,00	65.000,00	60.000,00	60.000,00	60.000,00	-50.500,00
1.2.1.	0105	Floresta e Jovens IN	AA	2017/01/01	2017/12/31	02	3.000,00	3.000,00	3.000,00	3.000,00	3.000,00	3.000,00	3.000,00	3.000,00	-50.500,00
2.		FUNÇÕES SOCIAIS													
2.1.		ENSINO NÃO SUPERIOR													
2.1.1.		ENSINO NÃO SUPERIOR													
2.1.1.1.	2015	Preparações e beneficiações gerais em escolas	GASEC	2010/01/01	2020/12/31	02	35.000,00	20.500,00	35.000,00	20.500,00	45.000,00	60.000,00	75.000,00	75.000,00	-14.500,00
2.1.1.1.	2015 I 19	Preparações e beneficiações gerais em escolas	GASEC	2010/01/01	2020/12/31	02	25.000,00	5.000,00	25.000,00	5.000,00	25.000,00	25.000,00	25.000,00	25.000,00	-20.000,00
2.1.1.1.	2015 I 20	Aquisição de mobiliário equipamento informático e material didáctico diverso	GASEC	2006/01/01	2019/12/31	02	5.000,00	1.000,00	5.000,00	1.000,00	5.000,00	5.000,00	5.000,00	5.000,00	-4.000,00
2.1.1.1.	2015 I 21	Beneficiação da Escola Profissional	GASEC	2006/01/01	2019/12/31	02	5.000,00	1.000,00	5.000,00	1.000,00	5.000,00	5.000,00	5.000,00	5.000,00	-4.000,00
2.1.1.2.	01	SERVIÇOS AUXILIARES DE ENSINO													
2.1.1.2.	2017 A 10	Transportes escolares	AA	2017/01/01	2017/12/31	02	340.000,00	482.960,00	340.000,00	482.960,00	340.000,00	340.000,00	340.000,00	340.000,00	142.960,00
2.1.1.2.	2017 A 11	Atribuição de bolsas de estudo a estudantes do ensino superior	GASEC	2017/01/01	2017/12/31	02	25.000,00	25.000,00	25.000,00	25.000,00	25.000,00	25.000,00	25.000,00	25.000,00	-25.000,00
2.1.1.2.	2017 A 12	Auxílio para livros e material escolar	GASEC	2017/01/01	2020/12/31	02	7.500,00	7.500,00	7.500,00	7.500,00	7.500,00	7.500,00	7.500,00	7.500,00	-4.000,00
2.1.1.2.	2017 A 13	Material de expediente e limpeza dos edifícios escolares	GASEC	2017/01/01	2020/12/31	02	4.000,00	4.000,00	4.000,00	4.000,00	4.000,00	4.000,00	4.000,00	4.000,00	-4.000,00
2.1.1.2.	2017 A 14	Subsídio de alojamento em agregado familiar ou transporte	GASEC	2017/01/01	2020/12/31	02	5.000,00	1.000,00	5.000,00	1.000,00	5.000,00	5.000,00	5.000,00	5.000,00	-4.000,00
2.1.1.2.	2017 A 15	Programa de serviços de refeições e prolongamento de horário	GASEC	2017/01/01	2020/12/31	02	241.000,00	236.000,00	241.000,00	236.000,00	240.000,00	235.000,00	235.000,00	235.000,00	-5.000,00
2.1.1.2.	2017 A 16	Programa de actividades de enriquecimento curricular do pré-escolar e 1.º ciclo	GASEC	2017/01/01	2020/12/31	02	10.000,00	80.741,00	10.000,00	80.741,00	15.000,00	15.000,00	15.000,00	15.000,00	70.741,00
2.1.1.2.	2017 A 17	Oferta de livros e material escolar	GASEC	2017/01/01	2020/12/31	02	45.000,00	55.500,00	45.000,00	55.500,00	40.000,00	37.500,00	37.500,00	35.000,00	10.500,00
2.1.1.2.	2017 A 18	Cursos vocacionais	GASEC	2017/01/01	2020/12/31	02	5.000,00	1.375,00	5.000,00	1.375,00	10.000,00	10.000,00	10.000,00	10.000,00	-3.625,00
2.1.1.2.	2017 A 19	Capacitação da Escola Profissional	GASEC	2017/01/01	2020/12/31	02	32.000,00	25.000,00	32.000,00	25.000,00	32.000,00	32.000,00	32.000,00	32.000,00	-7.000,00
2.1.1.2.	2017 A 20	Universidade Júnior	GASEC	2017/01/01	2020/12/31	02	5.000,00	5.000,00	5.000,00	5.000,00	5.000,00	5.000,00	5.000,00	5.000,00	64.000,00
2.2.		SERVIÇOS INDIVIDUAIS DE SAÚDE													
2.2.1.		SERVIÇOS INDIVIDUAIS DE SAÚDE													
2.2.1.1.	2017	Campanha de saúde oral infantil e/ou "Pereira Jáde"	GASEC	2017/01/01	2020/12/31	02	2.500,00	2.500,00	2.500,00	2.500,00	2.500,00	2.500,00	2.500,00	2.500,00	6.500,00
2.2.1.1.	2017 A 21	Plano Nacional de Desfibrilhação	AA	2017/01/01	2020/12/31	02	40.000,00	46.500,00	40.000,00	46.500,00	40.000,00	40.000,00	40.000,00	40.000,00	6.500,00
2.2.1.1.	2017 A 22	Autómata Extrema da Cruz Vermelha Portuguesa	AA	2017/01/01	2020/12/31	02	1.000,00	150,00	1.000,00	150,00	1.000,00	1.000,00	1.000,00	1.000,00	1.000,00
2.2.1.1.	2017 A 23	Autómata Extrema da Cruz Vermelha Portuguesa	AA	2017/01/01	2020/12/31	02	1.000,00	150,00	1.000,00	150,00	1.000,00	1.000,00	1.000,00	1.000,00	1.000,00
2.3.		AÇÃO SOCIAL													
2.3.1.		AÇÃO SOCIAL													
2.3.1.1.	2015	Criação da rede de centros de convívio diverso	GASEC	2006/01/01	2019/12/31	02	500,00	500,00	75,00	75,00	425,00	25.000,00	25.000,00	25.000,00	-5.000,00
2.3.1.1.	2015 I 22	Criação da rede de centros de convívio diverso	GASEC	2006/01/01	2019/12/31	02	10.000,00	5.000,00	10.000,00	5.000,00	15.000,00	15.000,00	15.000,00	15.000,00	-5.000,00
2.3.1.1.	2015 I 23	Aquisição de mobiliário e equipamento diverso	GASEC	2010/01/01	2020/12/31	02	75.000,00	23.000,00	75.000,00	23.000,00	100.000,00	100.000,00	100.000,00	100.000,00	-52.000,00
2.3.1.1.	2017	Subsídios a Associações para Infância e/ou "Pereira Jáde"	GASEC	2017/01/01	2020/12/31	02	10.000,00	10.000,00	10.000,00	10.000,00	10.000,00	10.000,00	10.000,00	10.000,00	-2.000,00
2.3.1.1.	2017 A 24	Programa "Cartão Social do Idoso"	GASEC	2017/01/01	2020/12/31	02	2.500,00	500,00	2.500,00	500,00	5.000,00	5.000,00	5.000,00	5.000,00	-2.000,00
2.3.1.1.	2017 A 25	Contrato Local de Desenvolvimento Social	GASEC	2017/01/01	2020/12/31	02	10.000,00	10.000,00	10.000,00	10.000,00	10.000,00	10.000,00	10.000,00	10.000,00	-2.000,00
2.3.1.1.	2017 A 26	Programa "Acção Social Directa"	GASEC	2017/01/01	2020/12/31	02	10.000,00	10.000,00	10.000,00	10.000,00	10.000,00	10.000,00	10.000,00	10.000,00	-2.000,00
2.3.1.1.	2017 A 27	Programa "Acção Social Directa"	GASEC	2017/01/01	2020/12/31	02	500,00	500,00	500,00	500,00	5.000,00	5.000,00	5.000,00	5.000,00	-2.000,00
2.3.1.1.	2017 A 28	Programa "Acção Social Directa"	GASEC	2017/01/01	2020/12/31	02	500,00	500,00	500,00	500,00	5.000,00	5.000,00	5.000,00	5.000,00	-2.000,00

MODIFICAÇÕES ÀS GRANDES OPÇÕES DO PLANO

ANO ORÇAMENTAL: 2017

Período: 2017/01/02 a 2017/12/31

ENTIDADE
MUNICÍPIO DE SÃO JOÃO DA PESQUEIRA

OBJETIVO / PROGRAMA / PROJETO / AÇÃO	IDENTIFICAÇÃO DO PROJ. / AÇÃO	DISCIPLINA	RESPONSÁVEL	DATAS		CÓDIGO ORÇAMENTAL	VALOR REALIZADO	2017				ANOS SEQUENTES			MODIFICAÇÕES		
				INÍCIO	FIM			TOTAL	FINANC. DEFINIDO		2018	2019	2020	SECURITES			
									DOT. INICIAL	DOT. CORRIGIDA						DOT. INICIAL	DOT. CORRIGIDA
3.3.1. 0103	2015 I 74	Pavimentação de arruamentos em diversas freguesias	DP/OU	2010/01/01	2020/12/31	02	07010401	9.516.459,00	9.124.126,00	5.587.978,00	5.195.646,00	3.928.480,00	6.672.955,00	4.110.013,00	4.040.013,00	81.888,00	-392.332,00
3.3.1. 0104	2015 I 75	Pequenas obras de reparação e conservação	DOMU	2010/01/01	2020/12/31	02	07010413	70.000,00	40.225,00	70.000,00	40.225,00	240.000,00	375.000,00	400.000,00	400.000,00	400.000,00	40.000,00
3.3.1. 0105	2015 I 76	Aquisição de terrenos para fins urbanísticos	AA	2010/01/01	2020/12/31	02	070101	500,00	4.900,00	500,00	4.900,00	500,00	80.000,00	80.000,00	80.000,00	80.000,00	-29.775,00
3.3.1. 0106	2015 I 77	Aquisição de imóveis para fins urbanísticos	AA	2010/01/01	2020/12/31	02	07010307	500,00	500,00	500,00	500,00	500,00	500,00	500,00	500,00	500,00	4.400,00
3.3.1. 0107	2015 I 78	Estudos e projectos diversos	DOMU	2010/01/01	2019/12/31	02	070115	200.000,00	180.000,00	30.000,00	10.000,00	170.000,00	170.000,00	75,00	75,00	75,00	-20.000,00
3.3.1. 0108	2015 I 79	Requalificação da estrada municipal	DOMU	2012/01/01	2019/12/31	02	07010408	100.000,00	136.460,00	15.000,00	51.460,00	85.000,00	100.000,00	30.000,00	30.000,00	30.000,00	36.460,00
3.3.1. 01	2017	TRANSPORTES ROVARIÁRIOS															
3.3.1. 0101	2017 I 9	Interface de S. João da Pesqueira	DOMU	2017/01/01	2019/12/31	02	07010301	393.300,00	393.300,00	58.995,00	58.995,00	334.305,00	393.300,00	598.951,00	598.950,00	598.950,00	-80.000,00
3.3.1. 0102	2017 I 10	Interface da Ferradosa	DOMU	2017/01/01	2019/12/31	02	07010301	598.951,00	518.951,00	89.843,00	9.843,00	509.108,00	598.950,00	598.950,00	598.950,00	598.950,00	-80.000,00
3.3.1. 0103	2017 I 11	Reforço da segurança na circulação pedonal no entrocamento da EN 222 com Pereiros	DOMU	2017/01/01	2017/12/31	02	07010401	30.000,00	30.000,00	30.000,00	30.000,00	30.000,00	30.000,00	30.000,00	30.000,00	30.000,00	-80.000,00
3.3.1. 0104	2017 I 12	Reparação de danos provocados nas Infraestruturas rodoviárias municipais	DOMU	2017/01/01	2017/12/31	02	07010401	292.925,00	266.452,00	117.170,00	90.697,00	175.755,00	50.000,00	50.000,00	50.000,00	50.000,00	-26.473,00
3.4.																	
3.4.1.																	
3.4.1. 01	2015	MERCADOS E FEIRAS															
3.4.1. 0101	2015 I 80	Beneficiação do mercado municipal e saída de exposições - 2.ª fase	DOMU	2006/01/01	2019/12/31	02	07010303	500,00	500,00	75,00	75,00	425,00	112.500,00	112.500,00	112.500,00	112.500,00	-14.000,00
3.4.1. 0102	2015 I 81	Pequenas obras de reparação e conservação	DOMU	2010/01/01	2020/12/31	02	07010413	500,00	500,00	500,00	500,00	500,00	500,00	500,00	500,00	500,00	-11.000,00
3.4.1. 0103	2015 I 82	Requalificação do recinto da feira de S. João da Resqueira - 1.ª fase	DOMU	2010/01/01	2018/12/31	02	07010413	100.000,00	86.000,00	15.000,00	1.000,00	85.000,00	100.000,00	75,00	75,00	75,00	-10.000,00
3.4.1. 0104	2015 I 83	Requalificação do recinto da feira de Ervedosa do Douro	DOMU	2011/01/01	2020/12/31	02	07010413	500,00	500,00	75,00	75,00	425,00	425,00	425,00	425,00	425,00	-11.000,00
3.4.1. 0101	2016 I 5	MERCADOS E FEIRAS	DOMU	2016/01/01	2017/12/31	02	070115	75.000,00	64.000,00	11.250,00	250,00	63.750,00	63.750,00	63.750,00	63.750,00	63.750,00	-11.000,00
3.4.2.																	
3.4.2. 01	2015	TURISMO															
3.4.2. 0101	2015 I 84	Requalificação das zonas ribeirinhas	DOMU	2014/01/01	2019/12/31	02	07010406	100.000,00	90.000,00	15.000,00	5.000,00	85.000,00	400.000,00	400.000,00	400.000,00	400.000,00	-10.000,00
3.4.2. 0102	2015 I 85	Aquisição de mobiliário e equipamento diverso	GESEC	2010/01/01	2020/12/31	02	070109	5.000,00	5.000,00	5.000,00	5.000,00	5.000,00	5.000,00	5.000,00	5.000,00	5.000,00	-10.000,00
3.4.2. 0103	2015 I 86	Aquisição de terrenos para fins turísticos	AA	2010/01/01	2020/12/31	02	070101	500,00	500,00	500,00	500,00	500,00	500,00	500,00	500,00	500,00	-10.000,00
3.4.2. 0104	2015 I 87	Estudos e projectos diversos	DOMU	2010/01/01	2019/12/31	02	070115	398.247,00	358.247,00	59.737,00	19.737,00	378.510,00	378.510,00	7.500,00	7.500,00	7.500,00	-40.000,00
3.4.2. 0106	2015 I 89	Adaptação de imóveis a alojamento turístico na Ferradosa	DOMU	2014/01/01	2020/12/31	02	07010302	500,00	500,00	75,00	75,00	425,00	425,00	75,00	75,00	75,00	-40.000,00
3.4.2. 0107	2015 I 90	Requalificação de Miradouros	DOMU	2014/01/01	2020/12/31	02	07010406	30.000,00	30.000,00	4.500,00	4.500,00	25.500,00	30.000,00	30.000,00	30.000,00	30.000,00	-10.000,00
3.4.2. 0101	2017 I 13	Mifi nos Centros Históricos do Concelho	AA	2017/01/01	2017/12/31	02	070108	70.725,00	60.725,00	10.609,00	609,00	60.116,00	60.116,00	60.116,00	60.116,00	60.116,00	-78.000,00
3.4.2. 0102	2017 I 14	Implementação de Ciclovia na Estrada Nacional 222 - 3.ª ligação S. João da Pesqueira - Ferradosa	DOMU	2016/01/01	2016/12/31	02	07010401	525.000,00	447.000,00	78.750,00	750,00	446.250,00	525.000,00	525.000,00	525.000,00	525.000,00	-78.000,00
3.4.2. 0103	2017 I 15	Beneficiação do percurso pedonal e zona envolvente nas Bateiras	DOMU	2017/01/01	2017/12/31	02	07010401	74.124,00	74.124,00	11.119,00	11.119,00	63.005,00	63.005,00	63.005,00	63.005,00	63.005,00	-10.000,00
3.4.2. 0104	2017 I 16	Desenvolvimento de aplicações mobile - promoção de Património Natural	AA	2016/01/01	2016/12/31	02	070108	20.307,00	20.307,00	3.046,00	3.046,00	17.261,00	17.261,00	17.261,00	17.261,00	17.261,00	-10.000,00
3.4.2. 0105	2017 A 77	Participação em Feiras temáticas	AA	2017/01/01	2020/12/31	02	020216	20.000,00	24.650,00	20.000,00	21.650,00	20.000,00	20.000,00	20.000,00	20.000,00	20.000,00	4.650,00
3.4.2. 0106	2017 A 78	Promoção de Património Natural	AA	2017/01/01	2020/12/31	02	020217	112.238,00	97.238,00	16.836,00	1.836,00	95.402,00	112.238,00	112.238,00	112.238,00	112.238,00	-15.000,00

MODIFICAÇÕES ÀS GRANDES OPÇÕES DO PLANO

ANO COMABILÍSTICO: 2017

Período: 2017/01/02 a 2017/12/31

MUNICÍPIO DE SÃO JOÃO DA PESQUEIRA

OBJETIVO / PROGRAMA / PROJECTO / ACÇÃO	IDENTIFICAÇÃO DO PROJ. ACÇÃO	DESCRIÇÃO	RESPONSÁVEL	DATAS		CÓDIGO ORÇAMENTAL	VALOR REALIZADO	2017				ANOS SEQUENTES			MODIFICAÇÕES	
				INÍCIO	FIM			TOTAL	FINANC. DEFINIDO		FINANCIAMENTO NÃO DEFINIDO	2018	2019	2020		SEQUENTES
									DOT. INICIAL	DOT. CORRIGIDA						
A TRANSFERIR...																
3.5.0. 01	2015	OUTRAS FUNÇÕES ECONÓMICAS					12.235.775,00	12.294.795,00	6.457.058,00	5.810.986,00	6.483.717,00	5.846.188,00	5.064.738,00	83.888,00	-641.070,00	
3.5.0. 0101	2015 I 31	OUTRAS FUNÇÕES ECONÓMICAS					50.000,00	50.000,00	7.500,00	7.500,00	42.500,00	10.000,00				
		Adaptação de imóvel a incubadora de empresas	DOMEU	2011/01/01	2017/12/31	02										
3.5.0. 01	2016	OUTRAS FUNÇÕES ECONÓMICAS					334.900,00	334.900,00	50.235,00	50.235,00	284.665,00	331.900,00				
3.5.0. 0101	2016 I 10	OUTRAS FUNÇÕES ECONÓMICAS														
		Expansão da zona empresarial de S. João da Pesqueira	DOSE	2016/02/11	2017/12/31	02										
3.5.0. 01	2017	OUTRAS FUNÇÕES ECONÓMICAS					50.000,00	42.000,00	50.000,00	42.000,00	50.000,00	50.000,00	50.000,00	50.000,00	-8.000,00	
3.5.0. 0101	2017 A 79	Projecto "Pesqueira Empreende"	AA	2017/01/01	2020/12/31	02										
3.5.0. 0102	2017 A 80	Empreendedorismo e Jovens IM	AA	2017/01/01	2020/12/31	02										
3.5.0. 0103	2017 A 81	Empreendedorismo	AA	2017/01/01	2020/12/31	02										
3.5.0. 0104	2017 A 82	Pólo ao associativismo comercial	AA	2017/01/01	2020/12/31	02										
3.5.0. 0105	2017 A 97	Compensação Financeira Carreira Públicas	AA	2017/01/01	2017/12/31	02										
4. 4.1.		OUTRAS FUNÇÕES					66.710,00	66.710,00	66.710,00	66.710,00	66.710,00	66.710,00	66.710,00	66.710,00	133.420,00	
4.1.0. 01	2017	OPERAÇÕES DA DIVIDA AUTÓNOMA														
4.1.0. 0101	2017 A 83	OPERAÇÕES DA DIVIDA AUTÓNOMA														
		FN - Fundo de Apoio Municipal	AA	2017/01/01	2020/12/31	02										
4.2.0. 01	2015	TRANSFERÊNCIAS ENTRE ADMINISTRAÇÕES					34.637,00	34.637,00	34.637,00	34.637,00	34.637,00	34.637,00	34.637,00	34.637,00	-13.490,00	
4.2.0. 0103	2017 A 86	Transferências de capital para	AA	2017/01/01	2020/12/31	02										
		Macesto do Douro	AA	2017/01/01	2020/12/31	02										
4.2.0. 01	2017	TRANSFERÊNCIAS ENTRE ADMINISTRAÇÕES					47.728,00	47.728,00	47.728,00	47.728,00	47.728,00	47.728,00	47.728,00	47.728,00	47.728,00	
4.2.0. 0101	2017 A 84	Transferências de capital para	AA	2017/01/01	2020/12/31	02										
		Castanheiro do Sul	AA	2017/01/01	2020/12/31	02										
4.2.0. 0102	2017 A 85	Transferências de capital para	AA	2017/01/01	2020/12/31	02										
		Ervadoso do Côuro	AA	2017/01/01	2020/12/31	02										
4.2.0. 0104	2017 A 87	Transferências de capital para	AA	2017/01/01	2020/12/31	02										
		Parvedes da Beira	AA	2017/01/01	2020/12/31	02										
4.2.0. 0105	2017 A 88	Transferências de capital para	AA	2017/01/01	2020/12/31	02										
		Elodões	AA	2017/01/01	2020/12/31	02										
4.2.0. 0106	2017 A 89	Transferências de capital para	AA	2017/01/01	2020/12/31	02										
		do Douro	AA	2017/01/01	2020/12/31	02										
4.2.0. 0107	2017 A 90	Transferências de capital para	AA	2017/01/01	2020/12/31	02										
		Vale de Figueira	AA	2017/01/01	2020/12/31	02										
4.2.0. 0108	2017 A 91	Transferências de capital para	AA	2017/01/01	2020/12/31	02										
		dos Azéites	AA	2017/01/01	2020/12/31	02										
4.2.0. 0109	2017 A 92	Transferências de capital para	AA	2017/01/01	2020/12/31	02										
		União de Freguesias de S. João da Pesqueira	AA	2017/01/01	2020/12/31	02										
4.2.0. 0110	2017 A 93	Transferências de capital para	AA	2017/01/01	2020/12/31	02										
		União de Freguesias de Trevês e Espinosa	AA	2017/01/01	2020/12/31	02										
4.2.0. 0111	2017 A 94	Transferências de capital para	AA	2017/01/01	2020/12/31	02										
		União de Freguesias de Vilarouco e Pereiros	AA	2017/01/01	2020/12/31	02										
4.2.0. 0112	2017 A 95	Transferências de capital para	AA	2017/01/01	2020/12/31	02										
		a Fundação Museu do Douro	AA	2017/01/01	2020/12/31	02										
4.2.0. 0113	2017 A 96	Transferências de capital para	AA	2017/01/01	2020/12/31	02										
		a A.M.V.D.S.	AA	2017/01/01	2020/12/31	02										
4.3. 4.3.0. 01	2015	DIVERSAS NÃO ESPECÍFICAS					75.000,00	75.000,00	75.000,00	75.000,00	75.000,00	75.000,00	75.000,00	75.000,00	-35.000,00	
4.3.0. 0101	2015 I 52	DIVERSAS NÃO ESPECÍFICAS														
		Aquisição e reparação de viaturas	AA	2015/01/01	2019/12/31	02										
TOTAL ...							14.367.905,00	13.759.025,00	7.556.253,00	6.947.293,00	6.811.732,00	10961882,00	6.818.494,00	6.037.048,00	217.306,00	-608.960,00

En _____ de _____

En _____ de _____

MODIFICAÇÕES AO PLANO PLURIANUAL DE INVESTIMENTOS

TOTAL DE ALTERAÇÕES : 20
 TOTAL DE REVISÕES : ANO CONTABILÍSTICO: 2017 PERÍODO: 2017/01/02 a 2017/12/31

ENTIDADE
 MUNICÍPIO DE SÃO JOÃO DA PESQUEIRA

OBJETIVO / PROGRAMA / PROJETO / AÇÃO	IDENTIFICAÇÃO DO PROJETO / AÇÃO	DESCRIÇÃO	RESPONSÁVEL	DATAS		CÓDIGO ORÇAMENTAL	VALOR REALIZADO	2017				FINS SEQUENTES			MODIFICAÇÕES		
				INÍCIO	FIM			TOTAL	FINANC. DEFINIDO		FINANCIAMENTO NÃO DEFINIDO	2018	2019	2020		SEQUENTES	
									DOT. INICIAL	DOT. CORRIGIDA							DOT. INICIAL
2.1.1.1. 0103	2015 I 21	Beneficência da Escola Profissional	GRSEC	2006/01/01	2019/12/31	02	07010305	733.500,00	704.775,00	1.000,00	366.725,00	338.000,00	366.775,00	643.500,00	296.000,00	311.000,00	-28.725,00
2.3.2. 01	2015 I 22	AÇÃO SOCIAL	GRSEC	2006/01/01	2019/12/31	02	07010307	500,00	500,00	75,00	425,00	75,00	425,00	25.000,00	25.000,00	500,00	-4.000,00
2.3.2. 0101	2015 I 23	criação da rede de centros de convívio	GRSEC	2010/01/01	2020/12/31	02	070109	10.000,00	5.000,00	5.000,00	10.000,00	5.000,00	15.000,00	15.000,00	15.000,00	15.000,00	-5.000,00
2.4. 01	2015 I 24	REABILITAÇÃO	DONGU	2010/01/01	2020/12/31	02	07010401	500,00	500,00	500,00	500,00	500,00	500,00	500,00	500,00	500,00	
2.4.1. 0101	2015 I 25	Infra-estruturas de loteamentos diversos	AA	2010/01/01	2020/12/31	02	070101	500,00	500,00	500,00	500,00	500,00	500,00	500,00	500,00	500,00	
2.4.1. 0102	2015 I 26	Aquisição de terrenos para fins habitacionais	AA	2010/01/01	2020/12/31	02	07010202	500,00	500,00	500,00	500,00	500,00	500,00	500,00	500,00	500,00	
2.4.2. 01	2015 I 27	ORDENAMENTO DE TERRITÓRIO	DONGU	2005/01/01	2017/12/31	02	070113	42.500,00	42.500,00	42.500,00	42.500,00	42.500,00	42.500,00	42.500,00	42.500,00	42.500,00	
2.4.2. 0101	2015 I 28	Revisão do Plano Diretor Municipal	DONGU	2010/01/01	2020/12/31	02	070115	500,00	500,00	500,00	500,00	500,00	500,00	500,00	500,00	500,00	
2.4.2. 0102	2015 I 29	Outros planos de ordenamento de território	DONGU	2010/01/01	2020/12/31	02	07010413	65.000,00	65.000,00	65.000,00	65.000,00	65.000,00	65.000,00	65.000,00	65.000,00	65.000,00	
2.4.2. 0103	2015 I 30	Pequenas obras de reparação e conservação	DONGU	2010/01/01	2020/12/31	02	070115	500,00	500,00	75,00	75,00	75,00	425,00	75,00	75,00	75,00	-7.500,00
2.4.2. 0104	2015 I 31	Estudos e projetos diversos	DONGU	2013/01/01	2017/12/31	02	07010401	42.500,00	42.500,00	42.500,00	42.500,00	42.500,00	42.500,00	42.500,00	42.500,00	42.500,00	
2.4.2. 0106	2015 I 32	Requalificação urbana da zona envolvente à Beira	DONGU	2013/01/01	2017/12/31	02	07010401	50.000,00	42.500,00	75,00	75,00	75,00	425,00	75,00	75,00	75,00	
2.4.2. 0107	2015 I 33	Requalificação da Rua da Beira	DONGU	2013/01/01	2019/12/31	02	07010401	202.400,00	174.210,00	2.170,00	30.360,00	2.170,00	172.040,00	202.400,00	202.400,00	202.400,00	-28.190,00
2.4.2. 0108	2015 I 34	Manutenção de arruamentos diversos	DONGU	2013/01/01	2019/12/31	02	07010401	60.000,00	78.000,00	78.000,00	60.000,00	78.000,00	78.000,00	60.000,00	65.000,00	70.000,00	18.000,00
2.4.2. 0109	2015 I 35	Requalificação de espaços públicos	DONGU	2014/01/01	2019/12/31	02	07010401	100.000,00	149.527,00	15.000,00	15.000,00	64.527,00	85.000,00	50.000,00	65.000,00	80.000,00	49.527,00
2.4.4. 01	2017 I 2	ORDENAMENTO DE TERRITÓRIO	DONGU	2017/01/01	2018/12/31	02	07010401	345.000,00	295.113,00	1.863,00	51.750,00	1.863,00	293.250,00	345.000,00	345.000,00	345.000,00	-49.887,00
2.4.2. 0101	2017 I 3	PRU - Requalificação do lugar do Convento	DONGU	2017/01/01	2018/12/31	02	07010401	345.000,00	345.000,00	345.000,00	345.000,00	345.000,00	345.000,00	345.000,00	345.000,00	345.000,00	
2.4.2. 0102	2017 I 4	PRU - Requalificação do Adro de Santa Maria	DONGU	2017/01/01	2018/12/31	02	07010401	345.000,00	345.000,00	345.000,00	345.000,00	345.000,00	345.000,00	345.000,00	345.000,00	345.000,00	
2.4.2. 0103	2017 I 4	PRU - Requalificação do Largo 25 de Abril	DONGU	2016/01/01	2017/12/31	02	07010401	253.000,00	253.000,00	253.000,00	253.000,00	253.000,00	215.050,00	253.000,00	253.000,00	253.000,00	
2.4.3. 01	2015 I 37	SANEAMENTO	DONGU	2010/01/01	2020/12/31	02	07010402	50.000,00	50.000,00	7.500,00	7.500,00	7.500,00	42.500,00	30.000,00	50.000,00	60.000,00	
2.4.3. 0101	2015 I 37	Ampliação e reparação das redes de esgotos	DONGU	2010/01/01	2020/12/31	02	07010402	50.000,00	50.000,00	7.500,00	7.500,00	7.500,00	42.500,00	30.000,00	50.000,00	60.000,00	
2.4.3. 0102	2015 I 38	Fornecimento e montagem de ETAP'S compactas em diversas freguesias	DONGU	2005/01/01	2020/12/31	02	07010403	1.215.000,00	1.174.425,00	182.250,00	182.250,00	141.675,00	1.032.750,00	30.000,00	50.000,00	60.000,00	-40.575,00
2.4.3. 0103	2015 I 39	Aquisição de terrenos para construção de ETAP'S	PA	2010/01/01	2020/12/31	02	070101	500,00	64.500,00	500,00	500,00	64.500,00	500,00	500,00	500,00	500,00	64.000,00
2.4.3. 01	2016 I 2	SANEAMENTO	DONGU	2016/01/01	2019/12/31	02	070113	40.000,00	35.000,00	6.000,00	6.000,00	1.000,00	34.000,00	34.000,00	34.000,00	34.000,00	-5.000,00
2.4.3. 0101	2016 I 2	Elaboração do cadastro das infra-estruturas existentes no sistema em baixa (AB) - CEM DOURO	DONGU	2016/01/01	2019/12/31	02	070113	40.000,00	35.000,00	6.000,00	6.000,00	1.000,00	34.000,00	34.000,00	34.000,00	34.000,00	-5.000,00
2.4.4. 01	2015 I 40	ABASTECIMENTO DE ÁGUA	DONGU	2010/01/01	2019/12/31	02	07010407	50.000,00	47.000,00	4.500,00	4.500,00	4.500,00	42.500,00	30.000,00	50.000,00	60.000,00	-3.000,00
2.4.4. 0101	2015 I 40	Ampliação e reparação da rede de abastecimento de água	DONGU	2010/01/01	2019/12/31	02	07010407	50.000,00	47.000,00	4.500,00	4.500,00	4.500,00	42.500,00	30.000,00	50.000,00	60.000,00	-3.000,00
2.4.4. 0102	2015 I 41	Aquisição de contadores e outros	DONGU	2010/01/01	2020/12/31	02	07011002	4.000,00	9.200,00	4.000,00	4.000,00	9.200,00	4.000,00	4.000,00	4.000,00	4.000,00	5.200,00
2.4.4. 0103	2015 I 42	Aquisição e instalação de medidores de caudal	DONGU	2013/01/01	2020/12/31	02	07011002	500,00	500,00	75,00	75,00	75,00	425,00	1.000,00	1.000,00	1.000,00	
2.4.4. 01	2016 I 2	ABASTECIMENTO DE ÁGUA	DONGU	2016/01/01	2019/12/31	02	070113	40.000,00	35.000,00	6.000,00	6.000,00	1.000,00	34.000,00	34.000,00	34.000,00	34.000,00	-5.000,00

ENTIDADE		MUNICÍPIO DE SÃO JOÃO DA PESQUEIRA		TOTAL DE ALTERAÇÕES : 20		TOTAL DE REVISÕES :		ANO CONTABILÍSTICO: 2017		PERÍODO: 2017/01/02 a 2017/12/31		MODIFICAÇÕES AO PLANO PLURIANUAL DE INVESTIMENTOS												
												PÁGINA : 4												
												OBJETIVO / PROGRAMA / PROJECTO / ACÇÃO	IDENTIFICAÇÃO DO PROJ. / CÓDIGO	DESCRIÇÃO	RESPONSÁVEL	DATAS		CÓDIGO ORÇAMENTAL	VALOR REALIZADO	TOTAL		FUNDAMENTO NÃO DEFINIDO		ANOS SEQUENTES
INICIO	FIM	EX	DOT. INICIAL	DOT. CORRIGIDA	DOT. INICIAL	DOT. CORRIGIDA	2018	2019	2020	SEQUENTES														
A TRANSFEREN...																								
3.1.0.	01	AGRICULTURA, Pecuária, Silvicultura, Caca e Pesca	DOMU	2006/01/01	2019/12/31	02	07010406	20.000,00	20.000,00	18.490,00	3.000,00	1.490,00	17.000,00	50.000,00	50.000,00	783.800,00	823.800,00	-117.722,00						
3.1.0.	0101	Aranjo geral da zona de pesca na Ferrada	DOMU	2010/01/01	2020/12/31	02	07010408	450.000,00	450.000,00	294.900,00	450.000,00	294.900,00	500.000,00	50.000,00	50.000,00			-155.100,00						
3.1.0.	0102	Manutenção e reparação das galerias ripícolas do concelho	DOMU	2012/01/01	2020/12/31	02	070115	500,00	500,00	500,00	75,00	75,00	425,00	75,00	75,00									
3.1.0.	0104	Estudos e projectos diversos	DOMU	2013/01/01	2020/12/31	02	070115	5.000,00	5.000,00	5.000,00	750,00	750,00	4.250,00	750,00	750,00									
3.1.0.	0105	Minimização d. riscos/desfas da floresta contra Incêndios	DOMU	2015/01/01	2020/12/31	02	07010413	500,00	500,00	500,00	500,00	500,00		500,00	500,00									
3.2.	01	INDUSTRIA E ENERGIA	DOMU	2010/01/01	2020/12/31	02	07010404	5.000,00	5.000,00	5.000,00	5.000,00	5.000,00		5.000,00	5.000,00									
3.2.0.	0101	Iluminação de monumentos e edificações diversas	DOMU	2010/01/01	2020/12/31	02	07010404	15.000,00	15.000,00	34.300,00	15.000,00	34.300,00		15.000,00	15.000,00			19.300,00						
3.2.0.	0102	Comparticipação na ampliação da rede de iluminação pública	AA	2010/01/01	2020/12/31	02	070101	500,00	500,00	500,00	500,00	500,00		500,00	500,00									
3.2.0.	0103	Aquisição de terrenos para fins industriais	DOMU	2013/01/01	2020/12/31	02	07010404	1.000,00	1.000,00	1.000,00	150,00	150,00	850,00	30.000,00	30.000,00									
3.2.0.	0105	Electrificação rural - Ampliação da rede eléctrica para explorações agrícolas	DOMU	2013/01/01	2020/12/31	02	07010404	40.000,00	40.000,00	51.000,00	6.000,00	17.000,00	34.000,00	500,00	500,00			11.000,00						
3.2.0.	0106	Estudos e projectos diversos	AA	2017/01/01	2020/12/31	02	070115	295.886,00	295.886,00	295.886,00	44.383,00	44.383,00	251.503,00	314.774,00	18.888,00	18.888,00		18.888,00						
3.2.0.	0107	EFICIÊNCIA ENÉRGICA em edifícios Municipais	AA	2017/01/31	2020/04/01	02	07010404	33.000,00	33.000,00	33.000,00	33.000,00	33.000,00		33.000,00	33.000,00									
3.3.	01	TRANSPORTES RODOVIAIS	DOMU	2010/01/01	2020/12/31	02	07010408	75.000,00	75.000,00	39.972,00	75.000,00	39.972,00		75.000,00	75.000,00			-35.028,00						
3.3.1.	0101	Mantenção geral da rede rodoviária municipal	DOMU	2010/01/01	2020/12/31	02	07010409	3.000,00	3.000,00	31.770,00	3.000,00	31.770,00		3.000,00	3.000,00			28.770,00						
3.3.1.	0102	Sinalização vertical e horizontal e Pavimentação de arruamentos em diversas freguesias	DOMU	2010/01/01	2020/12/31	02	07010401	200.000,00	200.000,00	240.000,00	200.000,00	240.000,00		375.000,00	400.000,00			40.000,00						
3.3.1.	0103	Pequenas obras de reparação e conservação	DOMU	2010/01/01	2020/12/31	02	07010413	70.000,00	70.000,00	40.225,00	70.000,00	40.225,00		80.000,00	80.000,00			-29.775,00						
3.3.1.	0104	Aquisição de terrenos para fins urbanos	AA	2010/01/01	2020/12/31	02	070101	500,00	500,00	4.900,00	500,00	4.900,00		500,00	500,00			4.400,00						
3.3.1.	0105	Aquisição de terrenos para fins urbanos	AA	2010/01/01	2020/12/31	02	07010307	500,00	500,00	500,00	500,00	500,00		500,00	500,00									
3.3.1.	0106	Estudos e projectos diversos	DOMU	2010/01/01	2019/12/31	02	070115	200.000,00	200.000,00	180.000,00	30.000,00	10.000,00	170.000,00	75,00	75,00			-20.000,00						
3.3.1.	0107	Requalificação da estrada municipal	DOMU	2012/01/01	2019/12/31	02	07010408	100.000,00	100.000,00	136.450,00	15.000,00	51.460,00	85.000,00	100.000,00	30.000,00			36.450,00						
3.3.1.	0108	Requalificação da estrada municipal	DOMU	2012/01/01	2019/12/31	02	07010408	393.300,00	393.300,00	58.995,00	58.995,00	58.995,00	334.305,00	393.300,00	393.300,00			-80.000,00						
3.3.1.	0109	Interface de S. João da Pesqueira	DOMU	2017/01/01	2019/12/31	02	07010301	598.951,00	598.951,00	518.951,00	89.843,00	9.843,00	509.108,00	598.950,00	598.950,00									
3.3.1.	0110	Interface da Ferrada	DOMU	2017/01/01	2017/12/31	02	07010401	30.000,00	30.000,00	30.000,00	30.000,00	30.000,00		30.000,00	30.000,00									
3.3.1.	0111	Reforço da segurança na circulação pedonal no entrocamento da EN 222 com Perreiros	DOMU	2017/01/01	2017/12/31	02	07010401	266.452,00	266.452,00	266.452,00	117.170,00	90.597,00	175.755,00	50.000,00	50.000,00			-26.473,00						
3.3.1.	0112	Reparação de danos provocados nas infraestruturas rodoviárias municipais	DOMU	2017/01/01	2017/12/31	02	07010401	292.925,00	292.925,00	266.452,00	117.170,00	90.597,00	175.755,00	50.000,00	50.000,00									

MODIFICAÇÕES AO PLANO PLURIANUAL DE INVESTIMENTOS

OBJETIVO / PROGRAMA / PROJETO / AÇÃO	IDENTIFICAÇÃO DO PROJ. / AÇÃO	DESCRIÇÃO	RESPONSÁVEL	DADOS		CÓDIGO ORÇAMENTAL	VALOR REALIZADO	2017				ANOS SEQUENTES			MODIFICAÇÕES	
				INÍCIO	FIM			TOTAL	FINANC. DEFINIDO		2018	2019	2020	SEQUENTES		
									DOT. INICIAL	DOT. CORRIGIDA						DOT. INICIAL
3. TRANSFER. ...																
3.4.1. 01	2015	MERCADOS E FEIRAS	DOMEU	2006/01/01	2019/12/31	02	07010303	8.262.719,00	7.537.041,00	3.060.921,00	2.735.243,00	5.201.798,00	5.482.784,00	1.617.088,00	18.868,00	-325.678,00
3.4.1. 0101	2015 I 80	Beneficiação do mercado municipal e salão de exposições - 2.ª fase	DOMEU	2006/01/01	2019/12/31	02	07010303	500,00	500,00	75,00	75,00	425,00	112.500,00	500,00	500,00	
3.4.1. 0102	2015 I 81	Pequenas obras de reparação e conservação	DOMEU	2010/01/01	2020/12/31	02	07010413	500,00	500,00	500,00	500,00	500,00	500,00	500,00	500,00	
3.4.1. 0103	2015 I 82	Requalificação do recinto da feira de S. João da Freixoira - 1.ª fase	DOMEU	2010/01/01	2019/12/31	02	07010413	100.000,00	86.000,00	15.000,00	1.000,00	85.000,00	100.000,00	100.000,00	75,00	-14.000,00
3.4.1. 0104	2015 I 83	Requalificação do recinto da feira de Ervosa do Douro	DOMEU	2011/01/01	2020/12/31	02	07010413	500,00	500,00	75,00	75,00	425,00	75,00	75,00	75,00	
3.4.1. 01	2016	MERCADOS E FEIRAS	DOMEU	2016/01/01	2017/12/31	02	070115	75.000,00	64.000,00	11.250,00	250,00	63.750,00				-11.000,00
3.4.1. 0101	2016 I 5	Estudos e projetos diversos	DOMEU	2016/01/01	2017/12/31	02	070115	75.000,00	64.000,00	11.250,00	250,00	63.750,00				
3.4.2. 01	2015	TURISMO	DOMEU	2014/01/01	2019/12/31	02	07010406	100.000,00	90.000,00	15.000,00	5.000,00	85.000,00	400.000,00	400.000,00	400.000,00	-10.000,00
3.4.2. 0101	2015 I 84	Requalificação das zonas ribeirinhas	DOMEU	2014/01/01	2019/12/31	02	07010406	5.000,00	5.000,00	5.000,00	5.000,00	5.000,00	5.000,00	5.000,00	5.000,00	
3.4.2. 0102	2015 I 85	Aquisição de mobiliário e equipamento diverso	GABEC	2016/01/01	2020/12/31	02	070109	500,00	500,00	500,00	500,00	500,00	500,00	500,00	500,00	
3.4.2. 0103	2015 I 86	Aquisição de terrenos para fins turísticos	AA	2016/01/01	2020/12/31	02	070101	500,00	500,00	500,00	500,00	500,00	500,00	500,00	500,00	
3.4.2. 0104	2015 I 87	Estudos e projetos diversos	DOMEU	2010/01/01	2019/12/31	02	070115	398.247,00	358.247,00	59.737,00	19.737,00	338.510,00	37.500,00	7.500,00	7.500,00	-40.000,00
3.4.2. 0106	2015 I 89	Adaptação de imóveis a alojamento turístico na Ferradosa	DOMEU	2014/01/01	2020/12/31	02	07010302	500,00	500,00	75,00	75,00	425,00	75,00	75,00	75,00	
3.4.2. 0107	2015 I 20	Requalificação de Miradouro	DOMEU	2014/01/01	2020/12/31	02	07010406	30.000,00	30.000,00	4.500,00	4.500,00	25.500,00	30.000,00	30.000,00	30.000,00	
3.4.2. 01	2017	TURISMO	AA	2017/01/01	2017/12/31	02	070108	70.725,00	60.725,00	10.609,00	609,00	60.116,00				-10.000,00
3.4.2. 0101	2017 I 13	Wifi nos Centros Históricos do Concelho	AA	2017/01/01	2017/12/31	02	070108	70.725,00	60.725,00	10.609,00	609,00	60.116,00				
3.4.2. 0102	2017 I 14	Implementação de Ciclovia na Estrada Nacional 222 - 3. ligação S. João da Resqueira - Ferradosa	DOMEU	2016/01/01	2016/12/31	02	07010401	525.000,00	447.000,00	78.750,00	750,00	446.250,00	525.000,00			-78.000,00
3.4.2. 0103	2017 I 15	Beneficiação de percurso pedonal e zona envolvente nas Balcãs	DOMEU	2017/01/01	2017/12/31	02	07010401	74.124,00	74.124,00	11.119,00	11.119,00	63.005,00				
3.4.2. 0104	2017 I 16	Desenvolvimento de aplicações mobile - promoção do Património Natural	AA	2016/01/01	2016/12/31	02	070108	20.307,00	20.307,00	3.046,00	3.046,00	17.261,00				
3.5. 01	2015	OUTRAS FUNÇÕES ECONÓMICAS	DOMEU	2011/01/01	2017/12/31	02	07010307	50.000,00	50.000,00	7.500,00	7.500,00	42.500,00	10.000,00			
3.5.0. 0101	2015 I 91	Adaptação de imóvel a incubadora de empresas	DOMEU	2011/01/01	2017/12/31	02	07010307	50.000,00	50.000,00	7.500,00	7.500,00	42.500,00	10.000,00			
3.5.0. 01	2016	OUTRAS FUNÇÕES ECONÓMICAS	DOSSU	2016/02/11	2017/12/31	02	07010401	334.900,00	334.900,00	50.235,00	50.235,00	284.665,00	334.900,00			
3.5.0. 0101	2016 I 10	Expansão da zona empresarial de S. João da Freixoira	DOSSU	2016/02/11	2017/12/31	02	07010401	334.900,00	334.900,00	50.235,00	50.235,00	284.665,00	334.900,00			
4. 01	2015	DIVERSAS NÃO ESPECIFICADAS	AA	2015/01/01	2019/12/31	02	07010602	75.000,00	40.000,00	75.000,00	40.000,00	100.000,00	100.000,00	100.000,00	100.000,00	-35.000,00
4.3.0. 01	2015	DIVERSAS NÃO ESPECIFICADAS	AA	2015/01/01	2019/12/31	02	07010602	75.000,00	40.000,00	75.000,00	40.000,00	100.000,00	100.000,00	100.000,00	100.000,00	-35.000,00
4.3.0. 0101	2015 I 92	Aquisição e reparação de viaturas	AA	2015/01/01	2019/12/31	02	07010602	75.000,00	40.000,00	75.000,00	40.000,00	100.000,00	100.000,00	100.000,00	100.000,00	-35.000,00
TOTAL ...								10.123.522,00	9.599.844,00	3.408.892,00	2.885.214,00	6.714.630,00	7.138.834,00	2.160.738,00	18.868,00	-523.678,00

Em _____ de _____ de _____

Em _____ de _____ de _____

ENTIDADE		MODIFICAÇÕES AO PLANO DE ATIVIDADES MUNICIPAIS										PÁGINA : 1		
MUNICÍPIO DE SÃO JOÃO DA PESQUEIRA		ANO ORÇAMENTAL: 2017 PERÍODO: 2017/01/02 a 2017/12/31												
TOTAL DE ALTERAÇÕES : 16		ANO CONTABILÍSTICO: 2017												
TOTAL DE REVISÕES : 1														
OBJETIVO / PROGRAMA / PROJETO / ACÇÃO	IDENTIFICAÇÃO DO PROJ. ACÇÃO	DESCRIÇÃO	RESPONSÁVEL	DATA'S		CÓDIGO ORÇAMENTAL	VALOR REALIZADO	2017		ANOS SEQUENTES			MODIFICAÇÕES	
				INÍCIO	FIM			EX	TOTAL	2018	2019	2020		SEQUENTES
								DOT. INICIAL	DOT. CORRIGIDA	DOT. INICIAL	DOT. CORRIGIDA	PIRACAMENTO NÃO DEFINIDO		
1.		FUNÇÕES GERAIS												
1.1.		ADMINISTRAÇÃO GERAL												
1.1.1.		DIVERSAS NÃO ESPECIFICADAS												
1.1.1.1.	01	apoio técnico ao Quadro Comunitário 2014/2020	AA	2017/01/01	2017/12/31	02	020220	12.915,00	16.415,00	12.915,00	16.415,00			3.500,00
1.1.1.1.	0102		AA	2017/01/01	2017/12/31	02	020219	80.000,00	95.000,00	80.000,00	95.000,00			15.000,00
1.1.1.1.	0103	Contratos de Manutenção dos Serviços Informáticos	AA	2017/01/01	2017/12/31	02	020219	35.000,00	27.000,00	35.000,00	27.000,00			-8.000,00
1.1.1.1.	0104	Manutenção de Fotocopiadoras e Impressões	AA	2017/01/01	2017/12/31	02	020219	20.000,00	71.692,00	20.000,00	71.692,00			51.692,00
1.1.1.1.	0105	Assistência Técnica à Rede Wireless	AA	2017/01/01	2017/12/31	02	020219							
1.2.		PROTEÇÃO CIVIL E LUTA CONTRA INCÊNDIOS												
1.2.1.	01	PROTEÇÃO CIVIL E LUTA CONTRA INCÊNDIOS												
1.2.1.1.	0101	Subsídios a associações humanitárias	AA	2017/01/01	2017/12/31	02	040701	50.000,00	20.000,00	50.000,00	20.000,00			-30.000,00
1.2.1.1.	0102	Gabinete Técnico Florestal	PA	2017/01/01	2017/12/31	02	020220	500,00	500,00	500,00	500,00			500,00
1.2.1.1.	0103	Equipas de Intervenção Permanente	AA	2017/01/01	2017/12/31	02	040701	35.000,00	35.000,00	35.000,00	35.000,00			35.000,00
1.2.1.1.	0104	Subsídios a associações humanitárias	AA	2017/01/01	2017/12/31	02	080701	65.000,00	14.500,00	65.000,00	14.500,00			60.000,00
1.2.1.1.	0105	Fútena e Joana IN	AA	2017/01/01	2017/12/31	02	040802	3.000,00	3.000,00	3.000,00	3.000,00			-50.500,00
2.		FUNÇÕES SOCIAIS												
2.1.		SERVIÇOS AUXILIARES DE ENFIMIO												
2.1.1.	01	SERVIÇOS AUXILIARES DE ENFIMIO												
2.1.1.1.	0101	Transportes escolares	AA	2017/01/01	2017/12/31	02	020210	340.000,00	482.960,00	340.000,00	482.960,00			142.960,00
2.1.1.1.	0102	Atribuição de bolsas de estudo a estudantes do ensino superior	GRSEC	2017/01/01	2017/12/31	02	040802	25.000,00	25.000,00	25.000,00	25.000,00			25.000,00
2.1.1.2.	0103	Material para livros e material escolar	GRSEC	2017/01/01	2020/12/31	02	020120	7.500,00	7.500,00	7.500,00	7.500,00			7.500,00
2.1.1.2.	0104	Material de expediente e limpeza dos edifícios escolares	1	2017/01/01	2020/12/31	02	020121	4.000,00	4.000,00	4.000,00	4.000,00			4.000,00
2.1.1.2.	0105	Subsídio de alojamento em agregado familiar ou transporte	GRSEC	2017/01/01	2020/12/31	02	040802	5.000,00	1.000,00	5.000,00	1.000,00			-4.000,00
2.1.1.2.	0106	Programa de serviço de refeições e prolongamento de horário	GRSEC	2017/01/01	2020/12/31	02	020225	241.000,00	236.000,00	241.000,00	236.000,00			-5.000,00
2.1.1.2.	0107	Programa de atividades de enriquecimento curricular do pré-escolar e 1.º ciclo	GRSEC	2017/01/01	2020/12/31	02	01010601	10.000,00	80.741,00	10.000,00	80.741,00			70.741,00
2.1.1.2.	0108	Aberta de livros e material escolar	GRSEC	2017/01/01	2020/12/31	02	020120	45.000,00	55.500,00	45.000,00	55.500,00			10.500,00
2.1.1.2.	0109	Curso vocacionais	GRSEC	2017/01/01	2020/12/31	02	020220	5.000,00	1.375,00	5.000,00	1.375,00			-3.625,00
2.1.1.2.	0110	Capacitação da Escola Profissional	GRSEC	2017/01/01	2020/12/31	02	040701	32.000,00	25.000,00	32.000,00	25.000,00			-7.000,00
2.1.1.2.	0111	Unidade Jovem	GRSEC	2017/01/01	2020/12/31	02	020220	5.000,00	5.000,00	5.000,00	5.000,00			64.000,00
2.2.		SERVIÇOS INDIVIDUAIS DE SAÚDE												
2.2.1.	01	SERVIÇOS INDIVIDUAIS DE SAÚDE												
2.2.1.1.	0101	Campanha de saúde oral infantil	GRSEC	2017/01/01	2020/12/31	02	020121	2.500,00	2.500,00	2.500,00	2.500,00			2.500,00
2.2.1.1.	0102	Saúde + Perito	AA	2017/01/01	2020/12/31	02	040701	40.000,00	46.500,00	40.000,00	46.500,00			6.500,00
2.2.1.1.	0103	Autoclava Extrema da Cruz Vermelha Portuguesa	AA	2017/01/01	2020/12/31	02	020222	1.000,00	1.000,00	1.000,00	150,00	850,00		1.000,00
2.3.		AÇÃO SOCIAL												
2.3.1.	01	AÇÃO SOCIAL												
2.3.1.1.	0101	Subsídios a Associações para Infância e/ou Terceira Idade	GRSEC	2017/01/01	2020/12/31	02	080701	75.000,00	23.000,00	75.000,00	23.000,00			-52.000,00
2.3.1.1.	0102	Programa "Cartão Social do Idoso"	GRSEC	2017/01/01	2020/12/31	02	020121	10.000,00	10.000,00	10.000,00	10.000,00			10.000,00
2.3.1.1.	0103	Contrato Local de Desenvolvimento Social	GRSEC	2017/01/01	2020/12/31	02	080701	2.500,00	500,00	2.500,00	500,00			-2.000,00

ENTIDADE		TOTAL DE ALTERAÇÕES : 16		ANO CONTABILÍSTICO: 2017		PERÍODO: 2017/01/02 a 2017/12/31		PÁGINA : 2								
MUNICÍPIO DE SÃO JOÃO DE PESQUEIRA		TOTAL DE REVISÕES : 1														
OBJETIVO / PROGRAMA / PROJECTO / ACÇÃO	IDENTIFICAÇÃO DO PROJ. ACÇÃO	DESCRIÇÃO	RESPONSÁVEL	DATAS		CÓDIGO ORÇAMENTAL	VALOR REALIZADO	2017			MODIFICAÇÕES					
				INÍCIO	FIM			TOTAL	FINANC. DREINTE	FINANC. DREINTE						
								DOT. INICIAL	DOT. CORRIGIDA	DOT. INICIAL	DOT. CORRIGIDA	2018	2019	2020	SERVIÇOS	
						A TRANSFERIR...		1.151.915,00	1.299.683,00	1.151.065,00	1.289.833,00	856.500,00	1.153.000,00	1.145.500,00	65.000,00	136.768,00
2.3.2.0104	2017 A 27	Programa "Acção Social Directa"	GASFC	2017/01/01	2020/12/31	02	020121	10.000,00	10.000,00	10.000,00	10.000,00	10.000,00	10.000,00	10.000,00	10.000,00	
2.3.2.0105	2017 A 28	Loja Social	GASFC	2017/01/01	2020/12/31	02	020121	500,00	500,00	500,00	500,00	500,00	500,00	500,00	500,00	
2.3.2.0106	2017 A 29	CEARTE - Conhecer, Explorar, Andar, Registrar, Teer, e Experimentar	GASFC	2017/01/01	2020/12/31	02	020120	4.500,00	4.500,00	4.500,00	4.500,00	4.500,00	4.500,00	4.500,00	4.500,00	
2.3.2.0107	2017 A 30	Bolsa de Voluntariado	GASFC	2017/01/01	2020/12/31	02	020212	1.000,00	1.000,00	1.000,00	1.000,00	1.000,00	1.000,00	1.000,00	1.000,00	
2.3.2.0108	2017 A 31	Sistema on-line para comparticipação de medicamentos	GASFC	2017/01/01	2020/12/31	02	020219	5.000,00	1.000,00	5.000,00	1.000,00	10.000,00	10.000,00	10.000,00	10.000,00	-4.000,00
2.3.2.0109	2017 A 32	Cartão do Medicamento	GASFC	2017/01/01	2020/12/31	02	020121	7.500,00	7.500,00	7.500,00	7.500,00	10.000,00	10.000,00	10.000,00	10.000,00	
2.3.2.0110	2017 A 33	Ajudas técnicas - "Aquisição e Reparação de Equipamentos"	GASFC	2017/01/01	2020/12/31	02	020121	5.000,00	5.000,00	5.000,00	5.000,00	5.000,00	5.000,00	5.000,00	5.000,00	-5.000,00
2.4.																
2.4.1.																
2.4.1.01	2017															
2.4.1.0101	2017 A 34	HABITAÇÃO Apoio à beneficiação de habitações de famílias carenciadas	AA	2017/01/01	2020/12/31	02	020121	30.000,00	24.000,00	30.000,00	24.000,00	25.000,00	25.000,00	25.000,00	25.000,00	-6.000,00
2.4.2.																
2.4.2.01	2017															
2.4.2.0104	2017 A 35	ORDENAMENTO DO TERRITÓRIO Colocação de placas topográficas	AA	2017/01/01	2020/12/31	02	020121	500,00	500,00	500,00	500,00	500,00	500,00	500,00	500,00	
2.4.2.0105	2017 A 36	Definição de AMU e elaboração do PDU	AA	2017/01/01	2020/12/31	02	020214	50.000,00	13.840,00	50.000,00	13.840,00	50.000,00	50.000,00	50.000,00	50.000,00	-36.160,00
2.4.3.																
2.4.3.01	2017															
2.4.3.0101	2017 A 37	SANEAMENTO Recolha e tratamento de efluentes pela "Águas do Norte"	DONGU	2017/01/01	2020/12/31	02	020225	275.000,00	83.241,00	275.000,00	83.244,00	270.000,00	265.000,00	260.000,00	260.000,00	-131.756,00
2.4.3.0102	2017 A 38	Controlo analítico das ETAR S	DONGU	2017/01/01	2020/12/31	02	020225	20.000,00	20.000,00	20.000,00	20.000,00	20.000,00	20.000,00	20.000,00	20.000,00	
2.4.3.0103	2017 A 39	Recolha e tratamento de lamas - ETAR S	DONGU	2017/01/01	2020/12/31	02	020225	30.000,00	34.540,00	30.000,00	34.540,00	27.500,00	27.500,00	25.000,00	25.000,00	4.540,00
2.4.3.0104	2017 A 40	Controlo processual das ETAR S Compactas	DONGU	2017/01/01	2020/12/31	02	020225	25.000,00	29.540,00	25.000,00	29.540,00	22.500,00	20.000,00	20.000,00	20.000,00	4.540,00
2.4.4.																
2.4.4.01	2017															
2.4.4.0101	2017 A 41	ABASTECIMENTO DE ÁGUA Abastecimento de água pel. "Águas do Norte"	DONGU	2017/01/01	2020/12/31	02	02011601	525.000,00	217.580,00	525.000,00	217.580,00	525.000,00	500.000,00	475.000,00	475.000,00	-307.420,00
2.4.4.0102	2017 A 42	Controlo de qualidade da água	DONGU	2017/01/01	2020/12/31	02	020225	5.000,00	5.301,00	5.000,00	5.301,00	5.000,00	5.000,00	5.000,00	5.000,00	301,00
2.4.5.																
2.4.5.01	2017															
2.4.5.0101	2017 A 43	RESÍDUOS SÓLIDOS Recolha selectiva, aborização e tratamento de RSU S pela Resinorte	DONGU	2017/01/01	2020/12/31	02	020225	125.000,00	165.000,00	125.000,00	165.000,00	125.000,00	125.000,00	125.000,00	125.000,00	40.000,00
2.4.5.0102	2017 A 44	Limpeza Urbana da Vila de S. João da Pesqueira	DONGU	2017/01/01	2020/12/31	02	020202	75.000,00	91.100,00	75.000,00	91.100,00	75.000,00	75.000,00	75.000,00	75.000,00	16.100,00
2.4.5.0103	2017 A 45	Lavagem de contentores	DONGU	2017/01/01	2020/12/31	02	020202	20.000,00	20.000,00	20.000,00	20.000,00	20.000,00	20.000,00	20.000,00	20.000,00	
2.4.6.																
2.4.6.01	2017															
2.4.6.0101	2017 A 46	PROTEÇÃO DO MEIO AMBIENTE E CONSERVAÇÃO DA NATUREZA Conservação da Natureza Manutenção de espaços verdes	DONGU	2017/01/01	2020/12/31	02	020121	10.000,00	4.000,00	10.000,00	4.000,00	10.000,00	10.000,00	10.000,00	10.000,00	-6.000,00
2.5.																
2.5.1.																
2.5.1.01	2015															
2.5.1.0101	2017 A 54	CULTURA Subscrição a associações culturais	GASFC	2017/01/01	2020/12/31	02	040701	60.000,00	61.500,00	60.000,00	61.500,00	60.000,00	60.000,00	60.000,00	60.000,00	1.500,00
2.5.1.0102	2017 A 55	Organização da Feira do Livro	GASFC	2017/01/01	2020/12/31	02	020216	8.000,00	8.000,00	8.000,00	8.000,00	7.500,00	7.000,00	7.000,00	7.000,00	
2.5.1.0103	2017 A 47	Organização da Festa da Criança	GASFC	2017/01/01	2020/12/31	02	020225	10.000,00	10.000,00	10.000,00	10.000,00	8.000,00	8.000,00	8.000,00	8.000,00	
2.5.1.0104	2017 A 48	Organização da Festa de S. João	GASFC	2017/01/01	2020/12/31	02	020225	70.000,00	67.000,00	70.000,00	67.000,00	70.000,00	70.000,00	70.000,00	70.000,00	-3.000,00
2.5.1.0105	2017 A 49	Organização da Feira da Senhora do Monte	GASFC	2017/01/01	2020/12/03	02	020225	60.000,00	53.650,00	60.000,00	53.650,00	60.000,00	60.000,00	60.000,00	60.000,00	-6.350,00
2.5.1.0106	2017 A 50	Organização da Festa do Idoso	GASFC	2017/01/01	2020/12/31	02	020225	30.000,00	55.000,00	30.000,00	55.000,00	30.000,00	30.000,00	30.000,00	30.000,00	25.000,00

ENTIDADE		TOTAL DE ALTERAÇÕES : 16		ANO CONTABILÍSTICO: 2017		PERÍODO: 2017/01/02 a 2017/12/31		PÁGINA : 3									
MUNICÍPIO DE SÃO JOÃO DA PESQUEIRA		TOTAL DE REVISÕES : 1															
OBJETIVO / PROGRAMA / PROJECTO / ACÇÃO	IDENTIFICAÇÃO DO PROJ. ACÇÃO	DESCRIÇÃO	RESPONSÁVEL	DATAS		CÓDIGO ORÇAMENTAL	VALOR REALIZADO	2017		ANOS SEQUINTE			MODIFICAÇÕES				
				INICIO	FIN			KA	FINANC. DEFINIDO	FINANC. DEFINIDO	2018	2019		2020	SEQUINTE		
						A TRANSFERIR...											
2.5.1.0106	2017 A 51	Promoção de outras actividades culturais e recreativas	GSSEC	2017/01/01	2020/12/31	02	020225	2.613.915,00	2.278.978,00	2.613.965,00	2.278.128,00	850,00	2.251.000,00	2.512.000,00	2.472.000,00	65.000,00	-334.937,00
2.5.1.0107	2017 A 52	Promoção e apoio à edição de publicações/material audiovisual	GSSEC	2017/01/01	2020/12/31	02	020120	500,00	500,00	500,00	500,00		500,00	500,00	500,00		181.000,00
2.5.1.0108	2017 A 53	Aquisição de livros, software e material audiovisual para a biblioteca	GSSEC	2017/01/01	2017/12/31	02	020120	10.000,00	10.000,00	10.000,00	10.000,00		10.000,00	10.000,00	10.000,00		
2.5.1.0110	2017 A 55	Organização da Festa dos Sabores e Sabores do Douro	GSSEC	2017/01/01	2020/12/31	02	020216	40.000,00	40.000,00	40.000,00	40.000,00		40.000,00	40.000,00	40.000,00		
2.5.1.0112	2017 A 57	CMS - Centro de Animação Sócio-Cultural e Teatro	GSSEC	2017/01/01	2020/12/31	02	020120	3.000,00	3.000,00	3.000,00	3.000,00		3.000,00	3.000,00	3.000,00		
2.5.1.0113	2017 A 58	UPA - Universidade Vida Ativa	GSSEC	2017/01/01	2020/12/31	02	020225	3.500,00	3.500,00	3.500,00	3.500,00		3.500,00	3.500,00	3.500,00		
2.5.1.0114	2017 A 59	Festa Anual de Seniores	GSSEC	2017/01/01	2020/12/31	02	020225	20.000,00	16.000,00	20.000,00	16.000,00		20.000,00	20.000,00	20.000,00		-4.000,00
2.5.2.0101	2017 A 60	Subsídios a associações desportivas e recreativas	PA	2017/01/01	2020/12/31	02	040701	50.000,00	60.700,00	50.000,00	60.700,00		50.000,00	50.000,00	50.000,00		10.700,00
2.5.2.0102	2017 A 61	Promoção de actividades desportivas diversas	PA	2017/01/01	2020/12/31	02	020225	15.000,00	15.500,00	15.000,00	15.500,00		15.000,00	15.000,00	15.000,00		500,00
2.5.2.0103	2017 A 62	Organização do X Torneio Municipal de Futsal	PA	2017/01/01	2020/12/31	02	020115	7.000,00	1.500,00	7.000,00	1.500,00		6.500,00	6.000,00	6.000,00		-5.500,00
2.5.2.0104	2017 A 63	Férias Desportivas	PA	2017/01/01	2020/12/31	02	020225	15.000,00	20.500,00	15.000,00	20.500,00		15.000,00	15.000,00	15.000,00		5.500,00
2.5.2.0105	2017 A 64	Carta Desportiva	PA	2017/01/01	2020/12/31	02	020225	500,00	500,00	500,00	500,00		500,00	500,00	500,00		
2.5.2.0106	2017 A 65	Desporto e Jovens IN	PA	2017/01/01	2020/12/31	02	040802	15.000,00	7.585,00	15.000,00	7.585,00		15.000,00	15.000,00	15.000,00		-7.415,00
2.5.2.0107	2017 A 66	VII Trilhos do Douro	PA	2017/01/01	2020/12/31	02	020225	5.000,00	100,00	5.000,00	100,00		5.000,00	5.000,00	5.000,00		-4.900,00
2.5.2.0108	2017 A 67	Triatlo	PA	2017/01/01	2020/12/31	02	020225	1.500,00	1.500,00	1.500,00	1.500,00		1.500,00	1.500,00	1.500,00		
2.5.2.0109	2017 A 68	Centro de Marcha e Corrida	PA	2017/01/01	2020/12/31	02	020225	1.000,00	100,00	1.000,00	100,00		1.000,00	1.000,00	1.000,00		-900,00
2.5.2.0110	2017 A 69	Escola Municipal de Anebol	PA	2017/01/01	2020/12/31	02	020225	1.000,00	1.000,00	1.000,00	1.000,00		1.000,00	1.000,00	1.000,00		
2.5.2.0111	2017 A 70	Escola Municipal de Natação	PA	2017/01/01	2020/12/31	02	020225	1.000,00	1.000,00	1.000,00	1.000,00		1.000,00	1.000,00	1.000,00		
2.5.2.0112	2017 A 71	O Desporto vai à Escola	PA	2017/01/01	2020/12/31	02	020210	1.500,00	100,00	1.500,00	100,00		1.500,00	1.500,00	1.500,00		-1.400,00
2.5.3.01	2017	OUTRAS ACTIVIDADES CÍVICAS E RELIGIOSAS															
2.5.3.0101	2017 A 72	OUTRAS ACTIVIDADES CÍVICAS E RELIGIOSAS	AA	2017/01/01	2020/12/31	02	060701	25.000,00	16.500,00	25.000,00	16.500,00		25.000,00	25.000,00	25.000,00		-8.500,00
3.1.01.010	2017	Subsídios a comissões fabriqueiras	AA	2017/01/01	2020/12/31	02	020216	225.000,00	262.510,00	225.000,00	262.510,00		225.000,00	200.000,00	200.000,00		37.510,00
3.1.01.010.01	2017	AGRICULTURA, PECUÁRIA, SILVICULTURA, CAÇA E PESCA	AA	2017/01/01	2020/12/31	02	040701	10.000,00	11.800,00	10.000,00	11.800,00		10.000,00	10.000,00	10.000,00		1.800,00
3.1.01.010.010	2017 A 73	AGRICULTURA, PECUÁRIA, SILVICULTURA, CAÇA E PESCA	AA	2017/01/01	2020/12/31	02	020216	225.000,00	262.510,00	225.000,00	262.510,00		225.000,00	200.000,00	200.000,00		37.510,00
3.1.01.010.010.01	2017 A 74	Subsídios a associações de agricultores de caça e pesca	AA	2017/01/01	2020/12/31	02	040701	10.000,00	11.800,00	10.000,00	11.800,00		10.000,00	10.000,00	10.000,00		1.800,00
3.1.01.010.010.010.01	2017 A 75	Projeto de piscicultura	AA	2017/01/01	2020/12/31	02	060701	15.000,00	3.500,00	15.000,00	3.500,00		15.000,00	50.000,00	50.000,00		-11.500,00
3.1.01.010.010.010.010.01	2017 A 76	Fiscalização cinegética	AA	2017/01/01	2020/12/31	02	020225	500,00	500,00	500,00	500,00		5.000,00	5.000,00	5.000,00		
3.4.01.01	2017	TURISMO															
3.4.01.0105	2017 A 77	TURISMO	AA	2017/01/01	2020/12/31	02	020216	20.000,00	24.650,00	20.000,00	24.650,00		20.000,00	20.000,00	20.000,00		4.650,00
3.4.01.0106	2017 A 78	Participação em feiras temáticas	PA	2017/01/01	2020/12/31	02	020217	112.238,00	97.238,00	16.835,00	1.835,00	95.402,00	112.238,00	112.238,00	112.238,00		-15.000,00
3.5.01.0101	2017	OUTRAS FUNÇÕES ECONÓMICAS															
3.5.01.0101.01	2017 A 79	OUTRAS FUNÇÕES ECONÓMICAS	AA	2017/01/01	2020/12/31	02	060102	50.000,00	42.000,00	50.000,00	42.000,00		50.000,00	50.000,00	50.000,00		-8.000,00
3.5.01.0101.0101	2017 A 80	Projecto "Pesquisa Empresa" Empreendedorismo e Jovens IN	PA	2017/01/01	2020/12/31	02	040802	1.500,00	1.500,00	1.500,00	1.500,00		1.500,00	1.500,00	1.500,00		

ENTIDADE		MUNICÍPIO DE SÃO JOÃO DA PESQUEIRA										ANO CONTÁBILÍSTICO: 2017										PERÍODO: 2017/01/02 a 2017/12/31														
OBJECTIVO / PROGRAMA / PROJECTO / ACÇÃO		IDENTIFICAÇÃO DO PROJ. ACÇÃO		DESCRIÇÃO		RESPONSÁVEL		DATAS		CÓDIGO ORÇAMENTAL		VALOR REALIZADO		TOTAL		PIENC. DEFINIDO		FINCNC. DEFINIDO		FINCNC. DEFINIDO		FINCNC. DEFINIDO		2018		2019		2020		SOMANTES		MODIFICAÇÕES				
								INICIO		EX		REALIZADO		DOT. INICIAL		DOT. CORRIGIDA		DOT. INICIAL		DOT. CORRIGIDA		DOT. INICIAL		2018		2019		2020		SOMANTES		MODIFICAÇÕES				
								INICIO		EX		REALIZADO		DOT. INICIAL		DOT. CORRIGIDA		DOT. INICIAL		DOT. CORRIGIDA		DOT. INICIAL		2018		2019		2020		SOMANTES		MODIFICAÇÕES				
3.5.0.	0103	2017 A 81	AA	E. Empreendedorismo	AA	2017/01/01	2020/12/31	5	02	040802	3.223.653,00	3.163.261,00	3.227.401,00	3.067.009,00	96.252,00	12.972.238,00	3.115.500,00	3.055.500,00	65.000,00	-160.392,00																
3.5.0.	0104	2017 A 82	AA	Apoio ao associativismo comercial	AA	2017/01/01	2020/12/31	5	02	040701	1.000,00	150,00	150,00	150,00	850,00	30.000,00	25.000,00	25.000,00	25.000,00																	
3.5.0.	0105	2017 A 97	AA	Compensação Financeira Carreira Pública	AA	2017/01/01	2020/12/31	5	02	020210	25.000,00	18.500,00	25.000,00	18.500,00		25.000,00	25.000,00	25.000,00	25.000,00																	
4.				OUTRAS FUNÇÕES																																
4.1.				OPERações DA DIVIDA AFORANCA																																
4.1.0.				OPERações DA DIVIDA AFORANCA																																
4.1.0.	0101	2017 A 83	AA	FAM - Fundo de Apoio Municipal	AA	2017/01/01	2020/12/31	5	02	090802	66.710,00	66.710,00	66.710,00	66.710,00		66.710,00	66.710,00	66.710,00	66.710,00																	
4.2.0.				TRANSFERÊNCIAS ENTRE ADMINISTRAÇÕES																																
4.2.0.	0103	2017 A 86	AA	Transferências de capital para Hagoelo do Douro	AA	2017/01/01	2020/12/31	5	02	08050102	31.637,00	34.637,00	34.637,00	34.637,00		34.637,00	34.637,00	34.637,00	34.637,00																	
4.2.0.	01	2017	AA	TRANSFERÊNCIAS ENTRE ADMINISTRAÇÕES																																
4.2.0.	0101	2017 A 84	AA	Transferências de capital para Castanheiro do Sul	AA	2017/01/01	2020/12/31	5	02	08050102	47.728,00	47.728,00	47.728,00	47.728,00		47.728,00	47.728,00	47.728,00	47.728,00																	
4.2.0.	0102	2017 A 85	AA	Transferências de capital para Br.çosa do douro	AA	2017/01/01	2020/12/31	5	02	08050102	99.379,00	85.889,00	99.379,00	85.889,00		99.379,00	99.379,00	99.379,00	99.379,00																	
4.2.0.	0104	2017 A 87	AA	Transferências de capital para da Beira	AA	2017/01/01	2020/12/31	5	02	08050102	58.930,00	58.930,00	58.930,00	58.930,00		58.930,00	58.930,00	58.930,00	58.930,00																	
4.2.0.	0105	2017 A 88	AA	Transferências de capital para Riodades	AA	2017/01/01	2020/12/31	5	02	08050102	54.785,00	54.785,00	54.785,00	54.785,00		54.785,00	54.785,00	54.785,00	54.785,00																	
4.2.0.	0106	2017 A 89	AA	Transferências de capital para do Douro	AA	2017/01/01	2020/12/31	5	02	08050102	46.430,00	46.430,00	46.430,00	46.430,00		46.430,00	46.430,00	46.430,00	46.430,00																	
4.2.0.	0107	2017 A 90	AA	Transferências de capital para Figueira	AA	2017/01/01	2020/12/31	5	02	08050102	52.108,00	52.108,00	52.108,00	52.108,00		52.108,00	52.108,00	52.108,00	52.108,00																	
4.2.0.	0108	2017 A 91	AA	Transferências de capital para dos Aziteis	AA	2017/01/01	2020/12/31	5	02	08050102	23.552,00	23.552,00	23.552,00	23.552,00		23.552,00	23.552,00	23.552,00	23.552,00																	
4.2.0.	0109	2017 A 92	AA	Transferências de capital para de Freguesias de S. João da Pesqueira	AA	2017/01/01	2020/12/31	5	02	08050102	144.741,00	144.741,00	144.741,00	144.741,00		144.741,00	144.741,00	144.741,00	144.741,00																	
4.2.0.	0110	2017 A 93	AA	Transferências de capital para de Freguesias de Trevões e Espinhoa	AA	2017/01/01	2020/12/31	5	02	08050102	71.212,00	96.212,00	71.212,00	96.212,00		71.212,00	71.212,00	71.212,00	71.212,00																	
4.2.0.	0111	2017 A 94	AA	Transferências de capital para de Freguesias de Vilarinho e Berteiros	AA	2017/01/01	2020/12/31	5	02	08050102	64.098,00	64.098,00	64.098,00	64.098,00		64.098,00	64.098,00	64.098,00	64.098,00																	
4.2.0.	0112	2017 A 95	AA	Transferências de capital para a Fundação Nueen do Douro	AA	2017/01/01	2020/12/31	5	02	04010201	13.500,00	13.500,00	13.500,00	13.500,00		13.500,00	13.500,00	13.500,00	13.500,00																	
4.2.0.	0113	2017 A 96	AA	Transferências de capital para a A.M.V.D.S.	AA	2017/01/01	2020/12/31	5	02	04050104	18.000,00	1.000,00	18.000,00	1.000,00		18.000,00	18.000,00	18.000,00	18.000,00																	
													TOTAL ...		4.159.181,00		4.147.361,00		4.062.079,00		97.102,00		3.923.046,00		3.936.310,00		3.876.310,00		198.420,00		-85.282,00					

Em ____ de ____ de ____

Em ____ de ____ de ____

TRANSFERÊNCIAS CORRENTES - DESPESA
MSJPESQUEIRA

Período : 2017/01/01 - 2017/12/31

Ano : 2017
Página : 1

Disposições Legais	Entidade Beneficiária	Finalidade	Classific. Económica	Transferências Orçadas	Transferências Efectuadas	Observações
Estabelece o regime financeiro das autarquias locais e das entidades intermunicipais	Freguesia De Caetanheiro Do Sul	Pagamento aos membros das mesas - eleições para as Autarquias Locais	04050102	4.005,00	250,00	
Estabelece o regime financeiro das autarquias locais e das entidades intermunicipais	Freguesia De Paredes Da Beira	Pagamento aos membros das mesas - eleições para as Autarquias Locais	04050102	4.005,00	250,00	
Estabelece o regime financeiro das autarquias locais e das entidades intermunicipais	Freguesia De Riódades	Pagamento aos membros das mesas - eleições para as Autarquias Locais	04050102	4.005,00	250,00	
Estabelece o regime financeiro das autarquias locais e das entidades intermunicipais	Freguesia De Soutelo Do Douro	Pagamento aos membros das mesas - eleições para as Autarquias Locais	04050102	4.005,00	250,00	
Estabelece o regime financeiro das autarquias locais e das entidades intermunicipais	Freguesia De Vale De Figueira	Pagamento aos membros das mesas - eleições para as Autarquias Locais	04050102	4.005,00	250,00	
Estabelece o regime financeiro das autarquias locais e das entidades intermunicipais	Freguesia De Valongo Dos Azeites	Pagamento aos membros das mesas - eleições para as Autarquias Locais	04050102	4.005,00	250,00	
Estabelece o regime financeiro das autarquias locais e das entidades intermunicipais	Freguesia de Ervedosa do Douro	Pagamento aos membros das mesas - eleições para as Autarquias Locais	04050102	4.005,00	500,00	
Estabelece o regime financeiro das autarquias locais e das entidades intermunicipais	Freguesia de Nageselo do Douro	Aquisição de fruta e barras de cereais no âmbito da Caminhada da rota das amendoeiras	04050102	4.005,00	250,00	
Estabelece o regime financeiro das autarquias locais e das entidades intermunicipais	União das Freguesias de S. João da Pesqueira E Várzea de Trevões	Pagamento aos membros das mesas - eleições para as Autarquias Locais	04050102	4.005,00	750,00	
Estabelece o regime financeiro das autarquias locais e das entidades intermunicipais	União De Freguesias De Trevões E Espinhosa	Pagamento aos membros das mesas - eleições para as Autarquias Locais	04050102	4.005,00	500,00	
Estabelece o regime financeiro das autarquias locais e das entidades intermunicipais	União de Freguesias de Vilarouco E Pereiros	Pagamento aos membros das mesas - eleições para as Autarquias Locais	04050102	4.005,00	500,00	
Regime Jurídico das Autarquias Locais	A. c. r. Associação Cultural E Recreativa Amigos de Riódades	Apoio à cultura	040701	279.000,00	6.776,25	
Regime Jurídico das Autarquias Locais	ALÍPIO JOSÉ GUEDES DE CASTRO	Apoio a jovens universitários	040802	171.385,00	1.000,00	
Regime Jurídico das Autarquias Locais	ANA LUISA ALMEIDA COVAS	Apoio a jovens universitários	040802	171.385,00	1.000,00	
Regime Jurídico das Autarquias Locais	ANA MARGARIDA COELHO LEAL	Apoio a jovens	040802	171.385,00	111,10	
Regime Jurídico das Autarquias Locais	ANA MARGARIDA ADREGA	Apoio a jovens	040802	171.385,00	120,00	
Regime Jurídico das Autarquias Locais	ANA PATRÍCIA MOCO COSTA	Apoio a jovens	040802	171.385,00	120,00	
Regime Jurídico das Autarquias Locais	ANA RITA TOSCANO PRATA	Apoio a jovens	040802	171.385,00	106,10	
Regime Jurídico das Autarquias Locais	ANDREIA SOFIA GOMES DIAS	Apoio a jovens universitários	040802	171.385,00	1.000,00	
Regime Jurídico das Autarquias Locais	ASSOCIAÇÃO FILARMÓNICA CULTURAL RECREATIVA E HUMANITÁRIA DE NAGESELO DO DOURO	Apoio à cultura	040701	279.000,00	5.307,97	
Regime Jurídico das Autarquias Locais	ASSOCIAÇÃO HUMANITÁRIA DOS BOMBEIROS VOLUNTARIOS DE S. JOÃO DA PESQUEIRA	Apoio aos bombeiros - EIP'S	040701	279.000,00	33.475,09	
Regime Jurídico das Autarquias Locais	ASSOCIACAO NACIONAL DE MUNICIPIOS PORTUGUESES	Quota anual	04050104	8.580,00	4.258,16	
Regime Jurídico das Autarquias Locais	ASSOCIACAO PORTUGUESA DOS MUNICIPIOS COM CENTRO HISTORICO	Quota anual	04050104	8.580,00	576,34	
Regime Jurídico das Autarquias Locais	ASSOCIAÇÃO CULTURAL DA BANDA FILARMÓNICA RIÓDADES D'AMENDOEIRA	Apoio à cultura	040701	279.000,00	5.250,00	
Regime Jurídico das Autarquias Locais	ASSOCIAÇÃO CULTURAL DESPORTIVA E RECREATIVA FLOR DOURO-SUL	Apoio à cultura	040701	279.000,00	8.000,00	
Regime Jurídico das Autarquias Locais	ASSOCIAÇÃO DE CAÇA E PESCA DE SOUTELO DO DOURO	Apoio à cultura	040701	279.000,00	7.793,75	
Regime Jurídico das Autarquias Locais	ASSOCIAÇÃO DE CAÇADORES DA SERRA DO REBOREDO	Apoio à caça	040701	279.000,00	250,00	
Regime Jurídico das Autarquias Locais	ASSOCIAÇÃO DOS AMIGOS DOS PEREIOS	Apoio à caça	040701	279.000,00	1.042,50	
Regime Jurídico das Autarquias Locais	ASSOCIAÇÃO RECREATIVA, CULTURAL E DESPORTIVA DE SOUTELO DO DOURO	Apoio à cultura	040701	279.000,00	300,00	
Regime Jurídico das Autarquias Locais	Ana Cristina Ribeirinha Lopes de Castro	Apoio à cultura	040701	279.000,00	330,00	
Regime Jurídico das Autarquias Locais	Ana Margarida Pensiras de Jesus Marques	Apoio ao emprego	040802	171.385,00	147,07	
Regime Jurídico das Autarquias Locais	Aorta - Associação de Amigos de Nageselo	Apoio à cultura	040701	279.000,00	120,00	
Regime Jurídico das Autarquias Locais	Asdouro-associação de Desenvolvimento do Ensino e Formação Profissional do Alto	Apoio à cultura	040701	279.000,00	1.076,05	
Regime Jurídico das Autarquias Locais	Asdouro-associação de Desenvolvimento do Ensino e Formação Profissional do Alto	Apoio ao ensino	040802	171.385,00	38.939,72	
Regime Jurídico das Autarquias Locais	Associação Cultural Pesquieirense	Apoio ao ensino	040802	171.385,00	500,00	
Regime Jurídico das Autarquias Locais	Associação Humanitária Dos Bombeiros Voluntários do Concelho de Óbidos	Apoio à cultura	040701	279.000,00	8.275,50	
Regime Jurídico das Autarquias Locais	Associação Industrial, Comercial E de Serviços de Sjp - Capital Douro	Bens - Unidade saúde movél	040701	279.000,00	112,71	
Regime Jurídico das Autarquias Locais	Sjp - Capital Douro	Apoio ao empreendedorismo	040701	279.000,00	17.014,57	
Regime Jurídico das Autarquias Locais	Associação Recreativa e Cultural e Desportiva de Veteranos da Pesqueira	Apoio ao desporto	040701	279.000,00	1.107,58	
Regime Jurídico das Autarquias Locais	ASSOCIAÇÃO SÓCIO-cultural de Trevões	Apoio ao desporto	040701	279.000,00	2.789,86	

TRANSFERÊNCIAS CORRENTES - DESPESA
MSUPESQUEIRA

Período : 2017/01/01 - 2017/12/31

Ano : 2017
Página : 2

Disposições Legais	Entidade Beneficiária	Finalidade	Classific. Econômica	Transferências Orcadas	Transferências Efectuadas	Observações
Regime Jurídico das Autarquias Locais	Associação Géden da Juventude	Apóio a jovens	040701	279.000,00	1.277,08	
Regime Jurídico das Autarquias Locais	BEATRIZ ALEXANDRA BASTOS MARTINHO	Apóio a jovens	040802	171.385,00	120,00	
Regime Jurídico das Autarquias Locais	BRUNA MAFALDA FERNANDES PEDREIRO	Apóio a jovens	040802	171.385,00	120,00	
Regime Jurídico das Autarquias Locais	BRUNA VILA REAL SÁLITA	Apóio a jovens	040802	171.385,00	120,00	
Regime Jurídico das Autarquias Locais	Bruna Filipa Gomes Castro	Apóio a jovens	040802	171.385,00	42,73	
Regime Jurídico das Autarquias Locais	Bruna Filipa Gomes Castro	Apóio a jovens	040802	171.385,00	316,27	
Regime Jurídico das Autarquias Locais	BÁRBARA GOUVEIA SILVA	Apóio ao empreendedorismo	040701	171.385,00	110,50	
Regime Jurídico das Autarquias Locais	CARLOS MANUEL VILLAR MAIJA	Apóio a jovens	040802	171.385,00	120,00	
Regime Jurídico das Autarquias Locais	CAROLINA MARIA MARTINS CARDOSO	Apóio a jovens	040701	279.000,00	450,08	
Regime Jurídico das Autarquias Locais	CLAUDIA ISABEL PINTO DA COSTA ARONSO	Apóio a jovens	040802	171.385,00	111,10	
Regime Jurídico das Autarquias Locais	CLUBE CAÇA E PESCA DE RIBA TORTO	Apóio à caça	040701	279.000,00	7.189,12	
Regime Jurídico das Autarquias Locais	CLUBE CAÇA E PESCA DE ERVEDOSA DO DOURO	Apóio à caça	040701	279.000,00	1.475,27	
Regime Jurídico das Autarquias Locais	CLUBE DE CAÇA E PESCA DE VALONGO DOS AZEITRES	Apóio à caça	040701	279.000,00	3.724,89	
Regime Jurídico das Autarquias Locais	CLUBE DOURO XTREME	Apóio à caça	040701	279.000,00	300,00	
Regime Jurídico das Autarquias Locais	CLUBE DOURO XTREME	Apóio ao desporto	040701	279.000,00	6.969,43	
Regime Jurídico das Autarquias Locais	CORPO NACIONAL DE ESCUTAS - AGRUPAMENTO 783	Apóio a jovens	040701	279.000,00	10.652,82	
Regime Jurídico das Autarquias Locais	Camilla Elisabete Borges Correia	Apóio a jovens	040701	279.000,00	814,95	
Regime Jurídico das Autarquias Locais	Carla Sofia Martins Talhas Lopes	Apóio a jovens	040802	171.385,00	42,00	
Regime Jurídico das Autarquias Locais	Carlos Edgar Dos Santos Pereira	Apóio a jovens	040802	171.385,00	1.000,00	
Regime Jurídico das Autarquias Locais	Catarina Sofia Gomes Dias	Apóio a jovens	040802	171.385,00	36,00	
Regime Jurídico das Autarquias Locais	Celso André Borges Ventura	Apóio a jovens	040802	171.385,00	42,00	
Regime Jurídico das Autarquias Locais	Centro Social e Paroquial de Trevêzes	Apóio a jovens	040701	279.000,00	78,00	
Regime Jurídico das Autarquias Locais	Centro Social e Paroquial de Trevêzes	Vencimentos unidade movel de saúde	040701	279.000,00	8.391,65	
Regime Jurídico das Autarquias Locais	Clube Caça E Pesca de Castanheiro do Sul	Apóio à caça	040701	279.000,00	34.240,78	
Regime Jurídico das Autarquias Locais	Cláudia Melo Lopes	Apóio a jovens	040802	171.385,00	90,00	
Regime Jurídico das Autarquias Locais	Cristina Manuela Gomes Castro	Apóio a jovens	040802	171.385,00	50,00	
Regime Jurídico das Autarquias Locais	CÍNTIA MARIA CRISTÓVÃO PEREIRA	Apóio a jovens	040802	171.385,00	188,00	
Regime Jurídico das Autarquias Locais	Cátia Marlene Claro Calçarão	Apóio a jovens	040802	171.385,00	120,00	
Regime Jurídico das Autarquias Locais	Daniel António Ferreira Figueiredo	Apóio a jovens	040802	171.385,00	120,00	
Regime Jurídico das Autarquias Locais	Daniela Sofia Gomes Dias	Apóio a jovens universitários	040802	171.385,00	1.000,00	
Regime Jurídico das Autarquias Locais	Diana Filipa Rodrigues de Sousa	Apóio a jovens	040802	171.385,00	23,74	
Regime Jurídico das Autarquias Locais	Diana Filipa Rodrigues de Sousa	Apóio a jovens	040802	171.385,00	21,26	
Regime Jurídico das Autarquias Locais	Duarte Alexandre Anjos Santos	Apóio a jovens	040802	171.385,00	116,00	
Regime Jurídico das Autarquias Locais	EDGAR MARCO POLIDO SANTOS	Apóio a deficientes	040802	171.385,00	1.246,15	
Regime Jurídico das Autarquias Locais	Emília Alicerodrigues Ferraz	Apóio a jovens	040802	171.385,00	68,00	
Regime Jurídico das Autarquias Locais	Eugénia Margarida Fidalgo Sousa	Apóio a jovens universitários	040802	171.385,00	900,00	
Regime Jurídico das Autarquias Locais	FILIPE DUARTE ARAÚJO PEREIRA	Apóio a jovens universitários	040802	171.385,00	2.033,20	
Regime Jurídico das Autarquias Locais	FLÁVIO DANIEL SOUSA PIRES	Apóio a jovens universitários	040802	171.385,00	120,00	
Regime Jurídico das Autarquias Locais	Fundação Museu do Douro	Protocolo	04010201	13.500,00	6.506,00	
Regime Jurídico das Autarquias Locais	Fábio Miguel Vieira Rodrigues	Apóio a jovens	040802	171.385,00	60,00	
Regime Jurídico das Autarquias Locais	GRUPO DESPORTIVO DE SÃO JOÃO DA PESQUEIRA	Apóio ao desporto	040701	279.000,00	35.907,47	
Regime Jurídico das Autarquias Locais	Gonçalo André Mateus Gomes	Apóio a jovens	040802	171.385,00	110,00	
Regime Jurídico das Autarquias Locais	Grupo de Jovens de Pereiros	Apóio a jovens	040701	279.000,00	300,00	
Regime Jurídico das Autarquias Locais	Inês Eivara Caria Rodrigues	Apóio a jovens universitários	040802	171.385,00	1.000,00	
Regime Jurídico das Autarquias Locais	Inês Silvina Fernandes Nogueira	Apóio a jovens	040802	171.385,00	120,00	
Regime Jurídico das Autarquias Locais	JOANA MARGARIDA CALÇARÃO PEREIRA	Apóio a jovens	040802	171.385,00	42,00	
Regime Jurídico das Autarquias Locais	JOSÉ BERNARDINO MARTINS VASQUES	Apóio a jovens	040802	171.385,00	136,00	
Regime Jurídico das Autarquias Locais	JOÃO EDUARDO ESPIRITO SANTO ADREGA	Apóio a jovens	040802	171.385,00	116,10	
Regime Jurídico das Autarquias Locais	JOÃO PAULO ALVES RODRIGUES	Apóio a jovens	040802	171.385,00	435,50	
Regime Jurídico das Autarquias Locais	JOÃO RAFAEL PETRONILHA DOS SANTOS	Apóio a jovens universitários	040802	171.385,00	1.000,00	
Regime Jurídico das Autarquias Locais	Jorge Daniel Andrade Bento	Apóio a jovens	040802	171.385,00	110,00	
Regime Jurídico das Autarquias Locais	Jose Luis Dog Santos	Apóio ao empreendedorismo	040701	279.000,00	147,52	
Regime Jurídico das Autarquias Locais	João Bernardo Nunes Simão	Bolsa de mérito	040802	171.385,00	500,00	
Regime Jurídico das Autarquias Locais	João Carlos Fernandes Nogueira	Apóio a jovens	040802	171.385,00	120,00	
Regime Jurídico das Autarquias Locais	João Guilherme Magalhães Veiga	Apóio a jovens	040802	171.385,00	198,00	
Regime Jurídico das Autarquias Locais	Juliana Filipa Aguiar Pintor	Apóio a jovens	040802	171.385,00	162,00	
Regime Jurídico das Autarquias Locais	Juliana Isabel Trindade Coelho	Apóio a jovens	040802	171.385,00	120,00	
Regime Jurídico das Autarquias Locais	Jéssica Isabel Santos Cristó	Apóio a jovens	040802	171.385,00	120,00	
Regime Jurídico das Autarquias Locais	KÁTIA ALEXANDRA BARLOMEU REIS	Apóio a jovens	040802	171.385,00	42,00	
Regime Jurídico das Autarquias Locais	LARA MARIANA COSTA ALMEIDA LEGUISSIMO	Apóio a jovens	040802	171.385,00	120,00	
Regime Jurídico das Autarquias Locais	LEANDRO MIGUEL PAIVA HELENA	Apóio a jovens	040802	171.385,00	102,20	
Regime Jurídico das Autarquias Locais	Lara Camilo Borges	Apóio a jovens	040802	171.385,00	33,00	

TRANSPERÊNCIAS CORRENTES - DESPESA
MS/PESSOUEIRA

Período : 2017/01/01 - 2017/12/31

Ano : 2017
Página : 3

Disposições legais	Entidade Beneficiária	Finalidade	Classific. Económica	Transferências Orçadas	Transferências Efectuadas	Observações
Regime Jurídico das Autarquias Locais	Leandro Pinto	Apoio a jovens	040802	171.385,00	120,00	
Regime Jurídico das Autarquias Locais	Liliana Raquel Santos Almeida	Apoio a jovens	040802	171.385,00	111,10	
Regime Jurídico das Autarquias Locais	Luis Pedro Cardoso	Apoio a jovens	040802	171.385,00	196,00	
Regime Jurídico das Autarquias Locais	Luis Pedro Cardoso	Apoio a jovens universitários	040802	171.385,00	1.000,00	
Regime Jurídico das Autarquias Locais	Luís Carlos Almeida Costa	Apoio a jovens	040802	171.385,00	110,00	
Regime Jurídico das Autarquias Locais	MAFALDA LOPES EVARISTO	Apoio a jovens	040802	171.385,00	120,00	
Regime Jurídico das Autarquias Locais	MARA CRISTINA RODRIGUES PINTO	Apoio a jovens universitários	040802	171.385,00	1.000,00	
Regime Jurídico das Autarquias Locais	MARIANA ESTERELITA L. SILVA	Apoio a jovens	040802	171.385,00	120,00	
Regime Jurídico das Autarquias Locais	MUNICIPIO DE S. JOÃO DA PESQUEIRA	Apoio a desempregados	040802	171.385,00	122.857,03	
Regime Jurídico das Autarquias Locais	Maria Francisca Nascimento Gouveia	Apoio a jovens	040802	171.385,00	500,00	
Regime Jurídico das Autarquias Locais	Maria Francisca Veiga Mátario	Bolsa de mérito	040802	171.385,00	177,00	
Regime Jurídico das Autarquias Locais	Mariana Estrelita Calção Silva	Apoio a jovens	040802	171.385,00	120,00	
Regime Jurídico das Autarquias Locais	Mariana Isabel Lopes Martins	Apoio a jovens	040802	171.385,00	120,00	
Regime Jurídico das Autarquias Locais	Mariana Pinto do Couto Veiga	Apoio a jovens	040802	171.385,00	12,00	
Regime Jurídico das Autarquias Locais	Mariana da Conceição Fernandes Pereira	Apoio a jovens	040802	171.385,00	120,00	
Regime Jurídico das Autarquias Locais	Marta Sofia Formoso Costa	Apoio a jovens	040802	171.385,00	114,00	
Regime Jurídico das Autarquias Locais	Mauro André Santana Gomes	Apoio a jovens universitários	040802	171.385,00	900,00	
Regime Jurídico das Autarquias Locais	Miguel Ângelo Pensiras Jesus	Apoio a jovens	040802	171.385,00	110,00	
Regime Jurídico das Autarquias Locais	Monica Sanchez Fidalgo Viegas Teles	Apoio a jovens	040802	171.385,00	120,00	
Regime Jurídico das Autarquias Locais	Motoclube de São João da Pesqueira	Apoio ao desporto	040701	279.000,00	300,00	
Regime Jurídico das Autarquias Locais	MÁRCIA SUSANA GOUVEIA VENTURA	Apoio a jovens	040802	171.385,00	42,00	
Regime Jurídico das Autarquias Locais	MÁRCIA SUSANA GOUVEIA VENTURA	Apoio a jovens universitários	040802	171.385,00	1.000,00	
Regime Jurídico das Autarquias Locais	MÁRCIO RAPHEL DA FONSECA MESQUITA	Apoio a jovens universitários	040802	171.385,00	900,00	
Regime Jurídico das Autarquias Locais	NORBERTO GONCALVES VIEIRA	Apoio a jovens universitários	040802	171.385,00	138,94	
Regime Jurídico das Autarquias Locais	Nádia Fabiana Leguissimo Ferreira	Ajuda para ida a consulta ao porto	040802	171.385,00	120,00	
Regime Jurídico das Autarquias Locais	PATRICIA ISABEL MOURA VASQUES	Apoio a jovens universitários	040802	171.385,00	1.000,00	
Regime Jurídico das Autarquias Locais	PEDRO MIGUEL PINTO MONTEIRO	Apoio a jovens	040701	171.385,00	120,00	
Regime Jurídico das Autarquias Locais	PESQUEIRAJOVEM ASSOCIAÇÃO JUVENIL	Apoio a jovens	040802	279.000,00	5.196,90	
Regime Jurídico das Autarquias Locais	Pedro Eduardo Guerra Vilas Boas	Apoio a jovens	040802	171.385,00	110,00	
Regime Jurídico das Autarquias Locais	Pedro Miguel Araújo Sousa	Apoio a deficientes	040802	171.385,00	1.246,15	
Regime Jurídico das Autarquias Locais	Pedro Miguel Claro Ventura	Apoio a estudantes universitários	040802	171.385,00	1.000,00	
Regime Jurídico das Autarquias Locais	QUALIFICA	Apoio a jovens	040802	171.385,00	78,00	
Regime Jurídico das Autarquias Locais	RAQUEL ALEXANDRA BATISTA CATARINO	Quota anual	04050104	8.580,00	1.730,00	
Regime Jurídico das Autarquias Locais	RICARDO MIGUEL MATA ESPANHOL	Apoio a jovens	040802	171.385,00	108,00	
Regime Jurídico das Autarquias Locais	RUI MIGUEL RAMOS BALCA	Apoio a estudantes universitários	040802	171.385,00	900,00	
Regime Jurídico das Autarquias Locais	Rafael Sousa Claro	Apoio ao empreendedorismo	040701	279.000,00	224,55	
Regime Jurídico das Autarquias Locais	Raquel Alexandra Vicente Lopes	Apoio a jovens	040802	171.385,00	51,00	
Regime Jurídico das Autarquias Locais	Ricardo Miguel Moutinho Cardoso	Apoio a jovens	040802	171.385,00	114,00	
Regime Jurídico das Autarquias Locais	Rute Marlene Vilaça Fonseca	Apoio a jovens	040802	171.385,00	78,00	
Regime Jurídico das Autarquias Locais	Samuel João Marques Oliveira	Apoio a jovens	040802	171.385,00	120,00	
Regime Jurídico das Autarquias Locais	Sobral & Sobral - Fabricação e Comércio de Produtos Regionais, Lda	Apoio ao empreendedorismo	040701	279.000,00	311,15	
Regime Jurídico das Autarquias Locais	Sílvia Olga Ferreira Paiva	Apoio a jovens	040802	171.385,00	267,00	
Regime Jurídico das Autarquias Locais	Tiago Miguel Santos Ferreira	Apoio a jovens	040802	171.385,00	141,00	
Regime Jurídico das Autarquias Locais	Tânia Sofia Silva Ferreira	Apoio a jovens universitários	040802	171.385,00	1.000,00	
Regime Jurídico das Autarquias Locais	VANDA SOFIA QUERIDINHA ELIAS	Apoio a jovens	040802	171.385,00	130,00	
Regime Jurídico das Autarquias Locais	VANDA SOFIA QUERIDINHA ELIAS	Apoio a jovens universitários	040802	171.385,00	900,00	
Regime Jurídico das Autarquias Locais	Vera Pomposo Bartolomeu	Apoio a jovens	040802	171.385,00	110,00	
Regime Jurídico das Autarquias Locais	Vânia Raquel Teixeira Pimenta	Apoio a jovens	040802	171.385,00	120,00	
	Total	...		27.437.180,00	428.571,33	

TRANSFERÊNCIAS CAPITAL - DESPESA
MSJPEQUEIRA

Período : 2017/01/01 - 2017/12/31

Ano : 2017
Página : 1

Disposições Legais	Entidade Beneficiária	Finalidade	Classific. Económica	Transferências Orcados	Transferências Efectuadas	Observações
Estabelece o regime financeiro das autarquias locais e das entidades intermunicipais	Freguesia De Castanheiro Do Sul	Executar os interesses das populações locais	08050102	709.110,00	47.728,00	
Estabelece o regime financeiro das autarquias locais e das entidades intermunicipais	Freguesia De Paredes Da Beira	Executar os interesses das populações locais	08050102	709.110,00	56.930,00	
Estabelece o regime financeiro das autarquias locais e das entidades intermunicipais	Freguesia De Riódades	Executar os interesses das populações locais	08050102	709.110,00	54.785,00	
Estabelece o regime financeiro das autarquias locais e das entidades intermunicipais	Freguesia De Soutelo Do Douro	Executar os interesses das populações locais	08050102	709.110,00	46.430,00	
Estabelece o regime financeiro das autarquias locais e das entidades intermunicipais	Freguesia De Vale De Figueira	Executar os interesses das populações locais	08050102	709.110,00	52.108,00	
Estabelece o regime financeiro das autarquias locais e das entidades intermunicipais	Freguesia De Valongo Dos Azeites	Executar os interesses das populações locais	08050102	709.110,00	23.552,00	
Estabelece o regime financeiro das autarquias locais e das entidades intermunicipais	Freguesia de Ervedosa do Douro	Executar os interesses das populações locais	08050102	709.110,00	25.882,36	
Estabelece o regime financeiro das autarquias locais e das entidades intermunicipais	Freguesia de Nagoelo do Douro	Executar os interesses das populações locais	08050102	709.110,00	34.637,00	
Estabelece o regime financeiro das autarquias locais e das entidades intermunicipais	União Das Freguesias de S. João da Pesqueira E Várzea de Trevões	Executar os interesses das populações locais	08050102	709.110,00	144.741,00	
Estabelece o regime financeiro das autarquias locais e das entidades intermunicipais	União De Freguesias De Trevões E Espinhosa	Executar os interesses das populações locais	08050102	709.110,00	96.212,00	
Estabelece o regime financeiro das autarquias locais e das entidades intermunicipais	União de Freguesias de Vilarouco E Pereiros	Executar os interesses das populações locais	08050102	709.110,00	64.098,00	
Regime Jurídico das Autarquias Locais	ASSOCIAÇÃO BAGOS D'OURO	Finalidade social apoio a desfavorecidos	080701	150.000,00	3.000,00	
Regime Jurídico das Autarquias Locais	ASSOCIAÇÃO FRATERNIDADE E SOLIDARIEDADE SOCIAL	Apoio a construção de estrutura residencial para idosos	080701	150.000,00	2.268,48	
Regime Jurídico das Autarquias Locais	COOPERATIVA AGRÍCOLA DE UTILIDADE POPULAR	Ajuda na economia local	080701	150.000,00	973,45	
Regime Jurídico das Autarquias Locais	Centro Social e Paroquial de Trevões	Apoio em obras	080701	150.000,00	5.000,00	
Regime Jurídico das Autarquias Locais	FABRICA DA IGREJA PAROQUIAL DE VILAROUCO	Ciuds PIPA	080701	150.000,00	7.200,00	
Regime Jurídico das Autarquias Locais	FABRICA DA IGREJA PAROQUIAL DE NAGOSELO DO DOURO	Apoio nas obras da Igreja	080701	150.000,00	1.500,00	
	Total ...			8.850.210,00	744.045,29	

TRANSFERÊNCIAS CORRENTES - RECEITA
MSJPESQUEIRA

Período : 2017/01/01 - 2017/12/31

Ano : 2017
Página : 1

Disposições Legais	Entidade Financiadora	Finalidade	Classific. Econômica	Transferências Orçadas	Transferências Obridas	Observações
Approva o novo Regulamento do Fundo Florestal Permanente	IFAP/FUNDO FLORESTAL PERMANENTE	pagamento de despesas com sapadores	0603019903	45.000,00	37.254,00	
Estabelece o regime financeiro das autarquias locais e das entidades intermunicipais	Direção Geral Das Autarquias Locais	FUNDO EQUILIBRIO FINANCEIRO	06030101	5.331.344,00	5.332.570,94	
Estabelece o regime financeiro das autarquias locais e das entidades intermunicipais	Direção Geral Das Autarquias Locais	FUNDO EQUILIBRIO FINANCEIRO	06030102	219.183,00	219.183,00	
Estabelece o regime financeiro das autarquias locais e das entidades intermunicipais	Direção Geral Das Autarquias Locais	FUNDO EQUILIBRIO FINANCEIRO	06030103	101.326,00	101.326,00	
Estabelece o regime financeiro das autarquias locais e das entidades intermunicipais	Direção Geral Dos Estabelecimentos Escolares	Despesa relativas às atribuições e competências transferidas para as autarquias locais - prossecução do interesse local comum	0603070201	85.000,00	10.184,40	
Estabelece o regime financeiro das autarquias locais e das entidades intermunicipais	Direção Geral Dos Estabelecimentos Escolares	Despesas relativas às atribuições e competências transferidas para as autarquias locais - prossecução do interesse local comum	0603070202	10.000,00	33.557,65	
Estabelece o regime financeiro das autarquias locais e das entidades intermunicipais	Direção Geral Dos Estabelecimentos Escolares	Despesas relativas às atribuições e competências transferidas para as autarquias locais - prossecução do interesse local comum	0603070203	35.000,00	72.613,00	
Estabelece o regime financeiro das autarquias locais e das entidades intermunicipais	Direção Geral Dos Estabelecimentos Escolares	Despesas relativas às atribuições e competências transferidas para as autarquias locais - prossecução do interesse local comum	0603070299	12.500,00	20.207,38	
Estabelece o regime financeiro das autarquias locais e das entidades intermunicipais	Secretaria-geral do Ministério da Administração Interna	DESPESAS COM ELEIÇÕES AUTARQUIAS 2017	0603019999	30.000,00	1.133,45	
Estabelece o regime financeiro das autarquias locais e das entidades intermunicipais	Secretaria-geral do Ministério da Administração Interna	TRANSFERENCIA - COMPENSAÇÃO DOS MEMBROS DAS MESAS - ELEIÇÕES PARA AS AUTARQUIAS LOCAIS	0603019999	30.000,00	4.044,00	
PROTOCOLO INSTITUTO DE GESTÃO FINANCEIRA DA SEGURANÇA SOCIAL	INSTITUTO DE GESTÃO FINANCEIRA DA SEGURANÇA SOCIAL	Despesas CPCJ	0603019999	30.000,00	14.648,16	
Portaria 128/2009	Iefp-instituto de Emprego E Formação Profissional	Apoio ao emprego	0603070101	69.400,00	16.313,17	
Portaria 128/2009	Iefp-instituto de Emprego E Formação Profissional	Bolsas de Estágio	0603070101	69.400,00	7.244,21	
Portaria 128/2009	Iefp-instituto de Emprego E Formação Profissional	apoio ao emprego	0603070101	69.400,00	43.790,55	
		Total ...		6.137.553,00	5.914.069,91	

TRANSFERÊNCIAS CAPITAL - RECEITA
MSJPSQUEIRA

Período : 2017/01/01 - 2017/12/31

Ano : 2017
Página : 1

Disposições Legais	Entidade Financiadora	Finalidade	Classific. Econômica	Transferências Orçadas	Transferências Obtidas	Observações
Estabelece o regime financeiro das autarquias locais e das entidades intermunicipais	Direção Geral Das Autarquias Locais	FUNDO EQUILIBRIO FINANCEIRO	10030101	592.372,00	592.372,00	
FUNDOS EUROPEUS ESTRUTURALS	CCDRN-COMISSÃO DE COORDENAÇÃO DESENVOLVIMENTO REGIONAL NORTE	construção de infra-estruturas	10030701	2.947.863,00	163.658,20	
FUNDOS EUROPEUS ESTRUTURALS	CCDRN-COMISSÃO DE COORDENAÇÃO DESENVOLVIMENTO REGIONAL NORTE	construção de infra-estruturas	100901	5,00	2.253,39	
FUNDOS EUROPEUS ESTRUTURALS	Direção Geral de Geologia e Energia - Fundo de Eficiência Energética	construção de infra-estruturas	10030701	2.947.863,00	2.300,00	
			Total ...	6.488.103,00	760.583,59	

Município de S. João da Pesqueira															Ano 2017					
Caracterização do empréstimo	Data de aprovação pela A. M. empréstimo	Data de contratação do empréstimo	Prazo do contrato	Anos decorridos	Visto do TC		Finalidade do empréstimo	I/N (a)	Capital		Taxa de juro			Encargos do ano			Divida em 1 de Janeiro	Divida em 31 de Dezembro	Obs.	
					N.º Registo	Data			Contratado	Utilizado	Inicial	Actual	Amortizações	Juros	Total	Juros de mora				Encargos do ano vencidos e não pagos
Entidades Credoras:																				
Curto Prazo	-	-	-	-	-	-	-	0,00	0,00	0,00	0,00	0,00	0,00	0,00	0,00	0,00	0,00	0,00	-	
Total	-	-	-	-	-	-	-	0,00	0,00	0,00	0,00	0,00	0,00	0,00	0,00	0,00	0,00	0,00	-	
Entidades Credoras: Caixa Geral de Depósitos e Caixa de Crédito Agrícola Mútuo																				
	30.04.1999	10.08.1999	20	16	12031	07.07.1999	N	1.836.101,24	1.836.101,24	3,089	0,076	146.395,53	364,95	146.760,48	0,00	0,00	390.744,06	244.348,53		
	-	20.08.2002	20	13	-	-	I	340.180,17	324.812,79	2,055	0,603	22.894,71	342,91	23.237,62	0,00	0,00	57.236,78	34.342,07	b)	
	-	20.10.2002	20	13	-	-	I	157.121,33	157.121,33	1,805	0,603	11.638,61	172,14	11.810,75	0,00	0,00	29.096,53	17.457,92	b)	
Médio e Longo Prazos	29.09.2003	07.10.2003	20	12	2691	27.11.2003	N	678.645,00	678.645,00	0,773	0,402	41.954,94	489,03	42.443,97	0,00	0,00	297.728,37	255.773,43	-	
	27.09.2004	07.10.2004	20	11	2571	29.12.2004	N	682.392,00	682.392,00	0,473	0,097	41.375,23	1.314,38	42.689,61	0,00	0,00	332.757,03	291.381,80	-	
	29.09.2006	10.10.2006	20	9	1798	16.11.2006	N	906.656,00	906.656,00	3,722	0,000	54.761,26	0,00	54.761,26	0,00	0,00	547.612,52	492.851,26	-	
	26.09.2008	14.10.2008	20	7	185	14.01.2009	N	2.500.000,00	2.500.000,00	5,469	0,000	141.943,23	653,66	142.596,89	0,00	0,00	1.742.524,52	1.600.581,29	-	
	30.04.2010	11.05.1010	20	5	763	29.07.2010	N	800.000,00	800.000,00	2,495	1,272	44.557,49	8.370,49	52.927,98	0,00	0,00	653.750,18	609.192,89	-	
Total								7.901.095,74	7.885.728,36			505.521,00	11.707,56	517.228,56	0,00	0,00	4.051.449,99	3.545.928,99		
Limite de endividamento																				

(a) - Isento do limite de endividamento, nos termos da alínea c) do artigo 7.º da Lei n.º 15-A/2002, de 31 de Maio - 1.ª alteração à LOE/2002

(b) Empréstimos obtidos no âmbito da medida 1.7 "bonificação de juros em linhas de crédito ao investimento autárquico"

Órgão Executivo

Em _____ de _____ de _____

Órgão Deliberativo

Em _____ de _____ de _____

ENTIDADE	OUTRAS DÍVIDAS A TERCEIROS		PAGINA	
	MSFESQUEIRA	MSFESQUEIRA		
Período : 2017/01/02 a 2017/12/31		DATA	ANO	
		2018/02/27	2017	
COD. CONTA	TERCEIRO	DESIGNAÇÃO	SALDO FINAL	
			DEBITO	DEVEDOR
			DEVEDOR	CREDEDOR
22		FORNECEDORES		
22.1	1041	Fornecedores c/corrente	3.340.033,35	4.136.357,31
	1060	ANTÓNIO MANUEL FERNANDES CALÇARÃO	3.168.597,43	4.028.394,03
	107	CARLOS ALBERTO FERNANDES CALÇARÃO	895,44	1.742,91
	108	FIDELIDADE-COMPANHIA DE SEGUROS, S.A.	556,61	5.980,88
	1092	Cooperativa Agrícola de S. Joao da Pesqueira	312,08	323,81
	1093	ANTÓNIO SILVESTRE MOUTINHO COSTA	748,11	90,00
	14	José António Vaz Pego	3.382,13	1.080,67
	15	UNITECIA - SOCIEDADE DE EQUIPAMENTOS P/ ESCRITÓRIOS, LDA.	435,96	2.459,62
	156	CALXA GERAL DE DEPOSITOS		4.920,00
	162	Lamegrafica-soc. Comercial e Editorial, Lda.		1.752,75
	1683	José Maria Azevedo Vieira		
	1713	CANDIDA LAURA SANTOS LOPES	4.586,67	177,12
	173	TRANSPORTES & COMÉRCIO MÁRCIA, LDA.	315,50	319,80
	1790	RADIO CLUBE DE LAMEGO		
	181	MAURICIO DOS SANTOS FERREIRA	2.583,00	
	1846	AREAL EDITORES, LDA	173,68	
	1895	VOZ DO DOURO, RÁDIO DIFUSÃO, LDA.	767,52	8.076,18
	1955	ASSOCIAÇÃO PORTUGUESA DE MANAGEMENT		1.000,00
	1999	MÁRIO REBOLA - CONSULTORIA AMBIENTAL, LDA	2.173,41	2.173,41
	2	Douro Regas-montagem de Sistema de Regas,Lda.	3.452,00	3.452,00
	2035	GRAFICA IDEAL	78,35	78,35
	2042	DINIS TEIXEIRA PENELA	479,70	2.287,80
	2063	Álvaro Augusto Ramos Fonseca		4.862,09
	2154	CARMO DA CONCEIÇÃO CUSTOIAS VEIGA MONTEIRO	130,00	
	2193	REPSOL -ÁS PORTUGAL, S.A.	10.981,15	2.454,33
	2254	TALHO F. SALVADOR, LDA.	113,68	16,20
	2284	AZULDOURO - MATERIAIS DE CONSTRUÇÃO, LDA.	464,95	1.534,03
	2291	JOSÉ LUCAS ALBERTO BARRELEIRO		1.804,72
	2311	ESRI PORTUGAL-SISTEMAS DE INFOBMAÇÃO GEOGRÁFICA, S.A.		2.663,39
	2479	JOSÉ PAULO OLIVEIRA RODRIGUES		6.300,00
	2489	Centro Social e Paroquial de Trevoões		34.058,50
	2491	CRYSER, ANIMAÇÃO TURÍSTICA E ORG. DE EVENTOS, LDA		234,24
	250	TVL, TELEVISÃO INDEPENDENTE, S.A.		636,00
	2510	SOCIEDADE PORTUGUESA DE AUTORES		730,00
	255	Maria Lourdes Aguiar Costa		10.604,04
	2556	JOSÉ MARIA MAGALHÃES TAVARES - SOCIEDADE UNIPessoal, LDA.	697,44	264,39
	2573	Uniate Gráfica, Sa.		255,84
	2682	condomínio do Edifício de 22 Fogos		111,44
	2828	QUINTA DAS ARANHAS - VINHOS, LDA		450,00
	3090	SUMA MATOSINHOS - SERVIÇOS URBANOS E METO AMBIENTE, SA.		4.157,33
	3095	DIÁRIO DE VISEU, LDA.	2.227,33	430,50
	3141	ORONA PORTUGAL, SOCIEDADE UNIPessoal, LDA.		996,30
	3167	DODOURO PRESS/net lda	725,50	215,25
	3184	MARQUES, LDª.	124,80	405,60
	3186	Taxis Mário & Lisete,lda		506,15
	3193	Cunha Nova Unipessoal,lda		2.244,77
	3261	ASSOCIAÇÃO DE MUNICIPIOS DA TERRA QUENTE TRANSMONTANA		17,84
	3275	LIVIA DOS SANTOS FERREIRA DA COSTA	339,20	80,00
	330	ACORDO TOTAL UNIPessoal, LDA		788,53
	3351	LIVRARCO-COMÉRCIO DE LIVROS E ARTIGOS DE PAPELARIA,LDA.		
	3354	RENTOKIL - PEST CONTROL	29,52	
	3360	Egen Springs Portugal, S.a.		246,00
	3418	HORTO PROGRESSO DE MEDA,LDA	433,42	280,19
	3495	EDP - SERVIÇO UNIVERSAL, S.A.	19.669,22	30.708,50
	3506	RESINORTE - VALORIZAÇÃO E TRATAMENTO DE RESÍDUOS SÓLIDOS, S.A.		44,24
	3556	JOSE PINTO, LDA. - VENDA E ALUGUER DE EQUIPAMENTO PARA AC/CIVIL	1.414,50	330,67
	3559	F. RIBEIRO, LDA		
		EUROMAZ1, LDA		
		A TRANSPORTAR ...	55.129,81	144.346,38

ENTIDADE	OUTRAS DÍVIDAS A TERCEIROS		DATA	ANO	PAGINA
	MS/PESQUEIRA	Período : 2017/01/02 a 2017/12/31			
COD. CONTA	TERCEIRO	DESIGNAÇÃO	SALDO INICIAL		SALDO FINAL
			DEBITO	CREDITO	
			DEVEDOR	CREADOR	
		TRANSPORTE ...	55.129,81		144.346,38
3560		TURISMO DO PORTO E NORTE DE PORTUGAL	3.075,00		3.382,50
3588		WIREMAZE, SA			10.036,00
3603		ALDEAMENTO AVÓ RABELO - AGROTURISMO, LDA			360,00
3624		VISELBI, LDA	492,25		
3628		Cligeral - Serviços Clínicos Especializados Em Medicina Geral, S.a.			385,00
3636		PSILETRA UNIPESOA, Lda			2.295,00
3641		MVF - COM. DESENV. SOFTWARE, LDA.			798,27
3774		Edp Comercial - Comercialização de Energia,s.a.	48.625,14		122,22
3781		BRUNO JOSE BALÇA OLIVEIRA			173,91
3784		FUN & FITNESS - COMERCIO DE ARTIGOS DESPORTIVOS, UNIPESOA, LDA	120,54		
3793		WIFIANTENAS SOCIEDADE UNIPESOA...			
3798		ADIFER - CENTRAL DE BRITAGEM ADIFER, S.A.	616,25		
38		ASSOCIACAO HUMANITARIA DOS BOMBEIROS VOLUNTARIOS DE S. JOAO DA PESQUEIRA	328,37		
3807		LEONEL AFONSO FREIXO COSTA	2.510,20		
3821		AUTO ELÉCTRICA JUSTINO, UNIPESOA LDA	3.220,13		1.997,52
3853		Mateus & Sequeira Vinhos S.a.			60,02
3875		QUINAMENTE - PRODUTOS E EQUIPAMENTOS PARA TRATAMENTO DE AU E ÁGUA, LDA	229,75		522,75
3882		ASCENDUM II - VEÍCULOS, UNIPESOA, LDA.			
3888		CTGA - CENTRO TECNOLÓGICO DE GESTÃO AMBIENTAL	344,40		4.538,45
3903		NORDIGRÁFICA - NOTÍCIAS D. VISEU	2.269,35		313,65
3932		MANUEL ANTÓNIO PEIXOTO DOS SANTOS UNIPESOA, LDA			
3936		Maria Alice Cardeal Nogueira Fernandes	1.107,00		8.563,04
3943		SUZER PUMPS WASTEWATER FORTUGAL, S.a.			2.891,98
3954		FERNANDO DE JESUS VELOSA			7.000,00
3975		RUI MIGUEL RAMOS BALÇA			102,73
3981		FERNANDA HENRIQUETA OLIVEIRA UNIPESOA, LDA			951,61
3985		LUÍS MOUTINHO, UNIPESOA, LDA.			6.343,11
3988		PROZA DAS CARNES, LDª			104,28
4012		LRTM - LABORATORIO REGIONAL DE TTÁS-OS-MONTES, LDA.			961,82
4019		JOSÉ ORLANDO PENEIRA FERREIRA			12,61
4052		Feifil - Feijão & Filhos	247,97		
4069		Talho Jr, lda			249,18
407		PIZZARIA SNACK-BAR PESQUEIRENSE, LDA	881,10		518,10
4078		Ina - Direção Geral da Qualificação Dos Trabalhadores Em Funções Públicas	280,00		
4089		Recêita Soluvel - Unipessoal, Lda			
4094		ANTÓNIO RICARDO SEQUEIRA ALMEIDA	1.500,00		2.940,16
4096		Legenda Transparente, Lda			492,00
4101		Envilman - Manutenção de Sistemas Ambientais, Lda	11.503,11		
4111		Fernando Peixinho & José Lima, Sroc Lda.	713,40		2.140,20
4113		ANTÓNIO JOAQUIM DIAS MOUTINHO			984,00
4123		CARLOS MANUEL VILAR MALTA			956,60
4141		Vector Estratégico - Estudos E Consultoria, S.a.	5.535,00		
4151		F.duarte, Lda	442,80		
4154		Solopez, Lda.			335,79
4183		de Melo Bartolomeu, Unipessoal, Lda.	559,65		335,79
4184		Ambidouro, Unipessoal, Lda	1.107,00		3.321,00
4193		Arisdouro, Lda			11.070,00
4198		Flexiwear, Lda			176,75
4203		António Durães, Unipessoal			6.088,50
4213		Manuel Ramos Ançiaes, Unipessoal, Lda.			927,42
4222		Média 306, Lda.	3.321,00		
4228		Transportes Ventura & Fernandes, lda			615,00
4233		FERRO Á SOLTA	119,00		
		A TRANSPORTAR ...	144.278,22		227.413,34

ENTIDADE	OUTRAS DÍVIDAS A TERCEIROS		ANO	PAGINA
	MSJESQUEIRA	Período : 2017/01/02 a 2017/12/31		
COD. CONTA	TERCEIRO	DESIGNAÇÃO	DATA	ANO
			2018/02/27	2017
SALDO INICIAL			SALDO FINAL	
DEBITO			DEVEDOR	CREADOR
		TRANSPORTE ...	144.278,22	227.413,34
4237		Transdev Interior, S.a.	86.225,84	86.262,94
4239		Rubis Energia Portugal,s.a	861,06	853,16
4268		Eno-tralhão, Unipessoal, Lda	4,19	
4278		Tavares & Cristão, Lda.		2.429,25
4291		Fernanda Paula Oliveira, Lda.	2.767,50	
4308		Sandra Patrícia Ramos Dos Santos	1.537,50	4.059,00
4311		Associação Humanitária Dos Bombeiros Voluntários do Concelho de Óbidos	112,71	1.248,69
4316		Liliana Sofia Ferreira da Costa	384,74	325,58
4330		Gonksys, S.a.	4.112,30	2.238,33
4368		Vivacidade - Sociedade de Comunicação Social, Sa		246,00
4378		Frederico Alexandre Dos Santos Seloires	1.045,55	
4386		Águas do Norte - Grupo Águas de Portugal	2.870.157,54	3.510.484,25
4401		COMPANHIA DE SEGUROS AÇOREANA	1.083,21	
4416		Saber Sentir Sabor, Lda		27,69
4436		Movimento 180º, Consultores, Lda		10.184,40
4443		Helena Soeiro, Unipessoal, Lda	6.499,99	19.499,97
4452		LIBERTY SEGUROS,S.A.	1.318,22	
4459		Sobral & Sobral - Fabricação e Comércio de Produtos Regionais, Lda		87,50
4460		Manz Consultores,lda		20,00
4467		Órbitodisseia - Transportes Lda.	14.525,90	2.250,00
4496		Sociedade Bruno Miguel Mesquita da Silva		3.118,05
4505		Voz & Manuel Ferreira da Fonseca		2.000,00
4507		VITIVA DIAMANTINO BARREIRO VELOSO		232,00
4514		Crónica e Ferrinha de Castro, Lda.	239,01	815,12
4523		Associação Geral de Geologia e Energia - Fundo de Eficiência Energética		3.160,50
4525		Wisecoma, Environmenatl Solutions, Lda	52,19	372,11
4539		F3m - Information Systems, S.a.		221,40
4547		Empresa - Base 21 Arquitetura, Unipessoal Lda		3.353,24
4551		Ilídio Gomes & Ca, Lda. » Ferramentas e Utilitários	1.066,18	
		Ferramentas		
4553		Jet Cooler - Águas e Cafés, S.a.	20,65	366,06
4555		Emocerra, Lda	984,00	861,00
4568		Acíngov - a Plataforma Eletrónica de Compras Públicas		3.170,62
4569		MCoutinho		
4570		BOMBEIROS VOLUNTÁRIOS DE PENEDONO	3.250,00	
4571		FEDERACAO PORTUGUESA DE NATACAO	1.389,00	
4573		Wekeep, Lda.		16.959,55
4575		Ph Energia, Lda		55.136,22
4623		Fundação Museu do Douro		6.506,00
4634		Alcino Pinto Domingues	307,50	307,50
4668		Ascendum Camiões, Unipessoal, Lda		3.138,08
467		SERAFIM AUGUSTO FERNANDES		344,40
4679		Miolo - Ideias, Formação e Culturas Lda		11.955,60
4694		Alice Talhas, Unipessoal, Lda		2,52
4706		Tríu Técnicas de Resíduos Industriais e Urbanos, S.a.		1.816,52
4711		Servisfarma, Lda.		1.008,28
4714		Ortocantanhede Unipessoal, Lda.		48,38
4720		Cream And Wine 4us Unipessoal, Lda		2.050,75
4741		PAVILECTURICA,LDA		85,66
4763		Páginautentica - Publicações Lda		1.537,50
4768		Artes Gráficas Lito Satense, Lda		129,15
4770		Elsa Matos Iopes		750,00
4773		Egis Road Operation Portugal		2.195,55
4777		Hermenegildo Soares		125,00
4779		Engial, Unipessoal, Lda.		492,00
		A TRANSPORTAR ...	3.140.669,95	3.995.939,41

ENTIDADE	OUTRAS DÍVIDAS A TERCEIROS		DATA	ANO	PAGINA
	MS/PESQUEIRA	Período : 2017/01/02 a 2017/12/31			
COD. CONTA	TERCEIRO	DESIGNAÇÃO	SALDO INICIAL		SALDO FINAL
			DEBITO	CREDITO	
		TRANSPORTE ...	3.140.869,95		3.995.939,41
49	MÁRIO GONCALVES, LDA.		246,00		686,59
5	IMPRESA MUNICIPALISTA		30,00		292,22
504	CARDOSO E CARDOSO, LDA.		4.539,08		
564	NELSON JORGE CARDOSO VENTURA				
64	A.D.-S.E.				
66	IGAP-INSTITUTO DE GESTAO E ADMINISTRACAO PUBLICA				2.440,00
68	RESOPRE - SOCIEDADE REVENDEDORA DE APARELHOS DE PRECISAO, S.A.		817,03		568,26
692	PRORURAL-PRODUTOS AGRICOLAS, LDª		725,35		5.731,80
704	Petrooil, Unipessoal, Lda				214,51
728	Meo - Serviços de Comunicação E Multimédia, S.a.		258,50		946,73
738	TIPOGRAFIA BEIRA ALTA, LDA.		19,11		4,64
740	Veco Urban Design - Unipessoal,ldª		315,00		2.115,60
741	CASA REGIONAL O FORNO DA DEVESEA, RESTAURANTE, LDª		692,50		655,29
755	AUTO-LAMEIÇÃO, LDA		335,79		500,00
774	TEL - TERRAPLANAGENS DE ESCURVELA DE LAURA & FILHOS, LDª				50,01
79	ASSOCIACAO NACIONAL DE MUNICIPIOS PORTUGUESES				190,00
796	TEAVADISSO, LDA.		90,00		
804	EDUARDO MANUEL COSTA FONSECA		1.005,00		529,83
821	CESALTINA DA SILVA PORFIRIO TOME				200,00
822	Luís Filipe Cardoso Teixeira				
852	OLINDA DOS PRAZERES ANDRADE AGUIAR				
86	TRANSPORTES RAMARILL, LDA.		1.245,68		
881	VTA - VALTER FERREIRA ARCANJO, LDA - SWIMMING FASHION		828,76		15.059,06
896	Panifex - Panificador Aguiar da Beira, Lda.		15.059,06		147,60
910	MEDIDATA.NET-SISTEMAS DE INFORMACAO PARA AUTARQUIAS, S.A.				516,60
920	SOTERO AUGUSTO DONAS BOTTO FERNANDO				728,78
93	PAPELARIA LAIDE - BALREIRA, LDA		200,60		140,32
931	ANTÓNIO AUGUSTO DA COSTA PINTO		720,72		647,95
940	MANUEL JOÃO DA SILVA FERRAZ		68,63		35,88
951	AGRO-TRALHÃO-PRODUTOS AGRICOLAS,LDª				52,95
971	HIGIUTAL-SISTEMAS E PRODUTOS DE HIGIENE, LDA.		462,09		107.963,28
979	Fornecedores - Facturas em recepção e conferência		171.435,92		335.834,92
	OUTROS DEVEDORES E CREDORES		400.787,91		235.768,67
	Fornecedores de imobilizado		100.604,96		235.768,67
	Fornecedores de imobilizado, c/c		100.604,96		3.247,84
1681	Manuel Dos Anjos Vieira Ventura		2.173,00		78.038,59
1706	GUALDIM ANCIÃES AMADO & FILHOS, LDA.		49.387,54		61.292,51
1744	TNL - SOCIEDADE DE EQUIPAMENTOS ECOLÓGICOS E SISTEMAS AMBIENTAIS, LDA				18.108,54
2261	Acácio da Fonseca, Unipessoal, Lda.				7.174,45
3071	MARIA ISABEL ALEGRIA BARTOLOMEU SARAIVA		26.342,66		17.644,11
3122	LOPES & IRMÃOS, LDA.				
3186	Cunha Nova Unipessoal,lda		3.951,13		980,21
3673	VOLTER - ALBUQUERQUE & FREITAS, S.A		5.116,49		530,84
3793	WITIANTEMAS SOCIEDADE UNIPESOAAL...				1.780,80
3936	Maria Alice Cardeal Noqueira Fernandes				3.321,00
4082	Metalúrgica do Levira,s.a.		9.840,00		4.466,10
4213	Manuel Ramos Anclaeas, Unipessoal, Lda.		1.738,37		3.932,31
4222	Média 306, Lda.		1.488,87		16.964,16
4258	Grenke Renting S.a.				1.189,56
4326	Arquiservice - Consultoria E Serviços S.a.				3.444,00
4451	MIGUEL FILIPE AMARAL LINO				
4573	Wekeep, Lda.				
4610	MUNICIPIA, S.A.				
4742	INSERCOL-INDUSTRIAL SERRALHARIA E COBERTURAS				
642	ELECTRO EM,EQUIPAMENTOS ELECTRICOS, LDA		246,90		
	A TRANSFOTAR ...		3.440.318,31		4.358.472,33

ENTIDADE	OUTRAS DÍVIDAS A TERCEIROS		ANO	PAGINA		
	MSJPESQUEIRA	Período : 2017/01/02 a 2017/12/31			2017	5
COD. CONTA	TERCEIRO	DESIGNAÇÃO	SALDO INICIAL		SALDO FINAL	
			DEBITO	CREDITO	DEVEDOR	CREADOR
		TRANSPORTE ...		3.440.318,31		4.358.472,33
68		RESOPRE - SOCIEDADE REVENDEDORA DE APARELHOS DE PRECISAO, S.A.				1.413,27
684		E.d.p. - Distribuição de Energia, S.a. - Área Operacional de Viseu				1.424,44
804		EDUARDO MANUEL COSTA FONSECA		320,00		1.369,42
881		VFA - VALTER FERREIRA ARCANJO, LDA - SWIMING FASHION				9.446,52
910		MEDIDATA.NET-SISTEMAS DE INFORMAÇÃO PARA AUTARQUIAS, S.A.				
		TOTAL ...		3.440.638,31		4.372.125,98

OUTROS ANEXOS

ENTIDADE		RESUMO DIÁRIO DE TESOUREARIA N.º 248		DATA		ANO		PÁGINA		
MS/SP/SEQUEIRA		Data : 2017/12/29		2018/02/27		2017		1		
CONTA	CX/BC	DESIGNAÇÃO	ANTERIOR		DO DIA		ACUMULADO		SALDO	
			DÉBITO	CRÉDITO	DÉBITO	CRÉDITO	DÉBITO	CRÉDITO	DEVEDOR	CREADOR
11		CAIXA	6.204.147,47	6.203.655,36	11.262,25	9.698,81	6.213.354,17	2.055,55		
11.1		Caixa - TESOUREARIA	6.181.184,80	6.180.692,69	10.762,25	9.198,81	6.191.947,05	2.055,55		
	CX	Caixa (TESOURARIA)	6.181.184,80	6.180.692,69	10.762,25	9.198,81	6.189.891,50	2.055,55		
11.8		Fundo de manei	22.962,67	22.962,67	500,00	500,00	23.462,67			
11.8.3		FUNDO DE MANEIO DO VEREADOR	4.960,01	4.960,01	500,00	500,00	5.460,01			
11.8.5		Fernando Costa Lopes	1.520,57	1.520,57			1.520,57			
11.8.6		PAULO TOLDA	16.482,09	16.482,09			16.482,09			
12		DEPÓSITOS EM INSTITUIÇÕES	9.635.542,67	9.569.258,31	92.525,63	91.835,17	9.661.093,48	66.974,82		
		FINANCEIRAS À ORDEM								
12.1		CAIXA GERAL DE DEPÓSITOS	8.560.807,67	8.506.755,75	92.525,63	86.558,42	8.653.333,30	60.019,13		
		CGD	8.526.627,48	8.503.675,75	92.525,63	86.222,27	8.619.153,11	29.255,09		
		CGD	4.832,80	3.053,00		336,15	4.832,80	1.443,65		
		CGD	29.347,39	27,00			29.347,39	29.320,99		
12.2		CAIXA DE CREDITO AGRICOLA MÚTUO	1.010.183,10	1.004.158,40		5.276,75	1.010.183,10	747,95		
		CCAM	1.010.183,10	1.004.158,40		5.276,75	1.009.435,15	747,95		
12.4		BANCO BIC	3.736,42	3.736,42			3.736,42			
		BIC	3.736,42	3.736,42			3.736,42			
12.5		BANCO ESPIRITO SANTO	60.815,48	54.607,74			60.815,48	6.207,74		
		BES	60.815,48	54.607,74			60.815,48	6.207,74		
		TOTAL DE DISPONIBILIDADES	15.839.690,14	15.772.913,67	103.787,88	101.533,98	15.943.478,02	69.030,37		
		DOCUMENTOS								
		DOTAÇÕES ORÇAMENTAIS	8.912.974,19	8.897.265,49	94.120,62	92.684,90	8.989.950,39	17.144,42		
		DOTAÇÕES NÃO ORÇAMENTAIS	526.019,13	474.951,36	818,18	526.837,31	474.951,36	51.835,95		

Van

[Handwritten signature]

[Handwritten signature]

MAPA SÍNTESE DA RECONCILIAÇÃO BANCÁRIA

PERÍODO DE 2017/01/01 A 2017/12/31

Pág. 1

Instituição Bancária		N.º de Conta	Saldo do Extracto Bancário	Saldo Contabilístico	Observações
Banco					
0007	BES	000130588191	6.207,74	6.207,74	
0013	BNU	02100060071			
0018	TOTTA	21420443020			
0035	CGD	00000143330	105.741,65	29.255,09	
0035	CGD	00000143544			
0035	CGD	00000143920			
0035	CGD	00007679430	1.443,65	1.443,65	
0035	CGD	00009290030	29.320,39	29.320,39	
0035	CGD	00010209430			
0045	CCAM	40010725395	747,95	747,95	
0079	BIC	12419592101			
0079	BIC	14510952101			
Total				66.974,82	

MAPA DE RECONCILIAÇÃO BANCÁRIA

PERÍODO DE 2017/01/01 A 2017/12/31

Banco: 0007 Banco Espírito Santo, SA

Conta Nº : 000130588191

Pág. 1

Saldo do Extracto Bancário

6.207,74

Tipo	Número	Data	Descrição	Observações	Valor
Total					(=)
Saldo contabilístico					6.207,74

Saldo do Extracto Bancário

105.741,65

Cheques em trânsito

Tipo	Número	Data	Descrição	Observações	Valor
LC	871630	2017/05/04	In Vinus Tuna - Tuna da Escola Superior de Comunic		200,00
LC	871623	2017/05/04	CONVIDA AO DESCANSO - ALDEAMENTO TURÍSTICO, Lda		280,00
LC	871675	2017/11/08	Nuno Alexandre Dos Santos Mendes		741,80
LC	871685	2017/12/29	LILIANA VANESSA NEVES REBELO		540,90
LC	871686	2017/12/29	TVI, TELEVISÃO INDEPENDENTE, S.A.		362,96
Total					(-)

Outras operações a subtrair

Tipo	Número	Data	Descrição	Observações	Valor
TS		2017/12/29	Transdev Interior, S.a.		12.829,18
TS		2017/12/29	Legenda Transparente, Lda		738,00
TS		2017/12/29	Wekeep, Lda.		1.916,75
TS		2017/12/29	Wekeep, Lda.		2.189,40
TS		2017/12/29	VINOQUEL - VINHOS OSCAR QUEVEDO,LDA.		694,97
TS		2017/12/29	Universidade do Porto		630,00
TS		2017/12/29	Lamegrafica-soc. Comercial e Editorial, Lda.		24.538,50
TS		2017/12/29	Vivacidade - Sociedade de Comunicação Social, Sa		492,00
TS		2017/12/29	Eden Springs Portugal, S.a.		29,52
TS		2017/12/29	ANABELA SOFIA ALHAIS AGUIAR		550,00
TS		2017/12/29	CRYSEIA, ANIMAÇÃO TURÍSTICA E ORG. DE EVENTOS, LDA		20.000,00
TS		2017/12/29	Folia da Primavera Lda		3.710,00
TS		2017/12/29	SIC-SOCIEDADE INDEPENDENTE DE COMUNICAÇÃO, S.A.		162,58
TS		2017/12/29	Universidade do Porto		3.180,00
TS		2017/12/29	Centro Social e Paroquial de Trevões		2.700,00
Total					(-)

Saldo contabilístico

29.255,09

MAPA DE RECONCILIAÇÃO BANCÁRIA

PERÍODO DE 2017/01/01 A 2017/12/31

Banco: 0035 Caixa Geral de Depósitos

Conta Nº : 00007679430

Pág. 1

Saldo do Extracto Bancário

1.443,65

Tipo Número Data Descrição

Valor

Observações

Total

Saldo contabilístico

(=)

1.443,65

MAPA DE RECONCILIAÇÃO BANCÁRIA

PERÍODO DE 2017/01/01 A 2017/12/31

Banco: 0035 Caixa Geral de Depósitos

Conta Nº : 00009290030

Pág. 1

Saldo do Extracto Bancário

29.320,39

Tipo	Número	Data	Descrição	Observações	Valor
Saldo contabilístico				Total	29.320,39
				(=)	29.320,39

MAPA DE RECONCILIAÇÃO BANCÁRIA

PERÍODO DE 2017/01/01 A 2017/12/31

Banco: 0045 Caixa Central de Crédito Agrícola Mútuo

Conta Nº : 40010725395

Pág. 1

Saldo do Extracto Bancário

747,95

Tipo	Número	Data	Descrição	Observações	Valor	
Total					(=)	747,95

MAPA DE FUNDOS DE MANEIO		2017
Designação da Entidade	Município de S. João da Pesqueira	
Gerência	01 de Janeiro a 31 de Dezembro de 2017	

Titular do Fundo de Maneio	Paulo Jorge Santos Mendonça Tolda
Dotação Orçamental	
Valor do Fundo	1000 euros
Data da constituição	Janeiro de 2017

Ordem de Pagamento			Ordem de Pagamento			Ordem de pagamento		
N.º	Data	Valor	N.º	Data	Valor	N.º	Data	Valor
					3.679,63 €			8.023,41 €
179	17-01-2017	200,00 €	1356	27-03-2017	341,50 €	2478	06-06-2017	173,69 €
180	17-01-2017	200,00 €	1358	27-03-2017	44,80 €	2479	06-06-2017	77,00 €
181	23-01-2017	200,00 €	1357	27-03-2017	130,70 €	2663	16-06-2017	50,00 €
182	23-01-2017	200,00 €	1748	12-04-2017	198,90 €	3361	25-07-2017	196,20 €
183	23-01-2017	200,00 €	1749	12-04-2017	130,00 €	3362	25-07-2017	145,69 €
618	13-02-2017	181,27 €	1750	12-04-2017	165,55 €	3363	25-07-2017	169,25 €
619	13-02-2018	60,00 €	1751	12-04-2017	90,00 €	3364	25-07-2017	196,09 €
620	13-02-2017	55,00 €	1754	12-04-2017	49,20 €	3365	25-07-2017	101,20 €
621	13-02-2017	40,70 €	1764	12-04-2017	47,11 €	3366	25-07-2017	116,15 €
622	13-02-2017	30,27 €	1753	13-04-2017	120,61 €	3367	27-07-2017	196,91 €
623	13-02-2017	57,00 €	1755	13-04-2017	147,00 €	4122	22-09-2017	194,50 €
626	13-02-2017	200,58 €	1761	13-04-2017	180,00 €	4123	22-09-2017	190,65 €
627	13-02-2017	79,78 €	1968	21-04-2017	400,00 €	4124	22-09-2017	144,17 €
780	21-02-2017	76,00 €	1917	24-04-2017	272,07 €	4125	22-09-2017	96,01 €
781	21-02-2017	78,00 €	2145	10-05-2017	197,41 €	4126	22-09-2017	127,04 €
851	23-02-2017	89,03 €	2146	10-05-2017	195,30 €	4127	22-09-2017	172,36 €
828	23-02-2017	167,40 €	2147	10-05-2017	129,15 €	ROPG		1.000,00 €
829	23-02-2017	136,70 €	2148	10-05-2017	196,84 €	4321	29-09-2017	52,15 €
830	23-02-2017	125,86 €	2149	10-05-2017	84,40 €	4322	29-09-2017	166,01 €
1027	03-03-2017	119,95 €	2150	10-05-2017	130,00 €	4323	29-09-2017	190,00 €
1114	10-03-2017	118,00 €	2154	11-05-2017	98,95 €	4324	29-09-2017	180,00 €
1115	10-03-2017	159,99 €	2122	19-05-2017	91,00 €	4325	29-09-2017	190,01 €
1116	10-03-2017	188,20 €	2123	19-05-2017	93,01 €	4326	29-09-2017	139,78 €
1138	10-03-2017	199,60 €	2127	22-05-2017	178,40 €	4327	29-09-2017	117,51 €
1111	10-03-2017	104,87 €	2480	02-06-2017	60,00 €	4320	29-09-2017	79,55 €
1112	15-03-2017	151,89 €	2475	06-06-2017	196,80 €	4328	29-09-2017	90,98 €
1113	15-03-2017	103,30 €	2476	06-06-2017	193,05 €	5064	07-11-2017	200,00 €
1355	27-03-2017	156,24 €	2477	06-06-2017	182,03 €	5065	07-11-2017	200,00 €
	Transporte	3.679,63 €		Total	8.023,41 €			12.976,31 €

O responsável pela área financeira,
Assinatura, _____
O membro do executivo responsável pela área/pelouro financeiro,
Assinatura, _____

MAPA DE FUNDOS DE MANEIO		2017
Designação da Entidade	Município de S. João da Pesqueira	
Gerência	01 de Janeiro a 31 de Dezembro de 2017	

Titular do Fundo de Maneio	Delfina Sofia Andrade Santos/José Luís Cardoso Rodrigues
Dotação Orçamental	
Valor do Fundo	500 euros
Data da constituição	Janeiro de 2017

Ordem de Pagamento			Ordem de Pagamento			Ordem de pagamento		
N.º	Data	Valor	N.º	Data	Valor	N.º	Data	Valor
					2.701,10 €			
186	19-01-2017	150,00 €	2666	16-06-2017	76,00 €			
187	19-01-2017	350,00 €	2678	16-06-2017	56,95 €			
675	16-02-2017	76,68 €	3162	17-07-2017	34,99 €			
676	16-02-2017	81,70 €	3163	17-07-2017	85,73 €			
677	16-02-2017	80,00 €	3164	17-07-2017	98,50 €			
678	16-02-2017	76,20 €	3165	17-07-2017	98,35 €			
679	26-04-2017	98,63 €	3166	17-07-2017	92,00 €			
680	16-02-2017	83,04 €	3167	17-07-2017	91,00 €			
1361	23-03-2017	76,90 €	3737	29-09-2017	91,09 €			
1362	23-03-2017	53,86 €	3802	29-09-2017	74,79 €			
1363	23-03-2017	54,76 €	3803	29-09-2017	38,50 €			
1364	23-03-2017	157,00 €	3804	29-09-2017	84,33 €			
1365	23-03-2017	157,00 €	3805	29-09-2017	99,90 €			
1723	18-04-2017	91,60 €	3806	29-09-2017	65,00 €			
1724	18-04-2017	99,77 €	4330	29-09-2017	120,00 €			
1725	18-04-2017	95,39 €	4331	29-09-2017	51,78 €			
1726	18-04-2017	66,65 €	RPOG	29-09-2017	500,00 €			
1727	18-04-2017	94,00 €	5078	09-11-2017	150,00 €			
1728	18-04-2017	48,00 €	5079	09-11-2017	350,00 €			
2152	11-05-2017	90,00 €	RPOG	29-12-2017	500,00 €			
2153	11-05-2017	99,15 €						
2155	11-05-2017	50,00 €						
2156	11-05-2017	89,75 €						
2157	11-05-2017	64,95 €						
2657	16-06-2017	61,58 €						
2660	16-06-2017	92,75 €						
2661	16-06-2017	95,80 €						
2662	16-06-2017	65,94 €						
	Transporte	2.701,10 €		Total	5.460,01 €			

O responsável pela área financeira,

Assinatura, _____

O membro do executivo responsável pela área/pelouro financeiro,

Assinatura, _____

RELAÇÃO DOS FUNCIONÁRIOS QUE NA GERÊNCIA RECEBERAM PARTICIPAÇÃO EMOLUMENTAR E/OU CUSTAS DE EXECUÇÕES FISCAIS

Designação da entidade **MUNICÍPIO DE S. JOÃO DA PESQUEIRA**

Gerência **01 de janeiro a 31 de dezembro de 2017**

Nome	Categoria	Distintividades na categoria em 31/10/89	Remuneração base Auferida (1)	Emolumentos (2)	Custas de execuções fiscais (3)	Subtotal (4)=(2)+(3)	Total (5)=(1)+(4)
---	---	---	---	---	---	---	---

O Dirigente responsável pela área Administrativa e/ou Financeira

Assinatura, _____

O Membro do executivo responsável pela área/ pelouro financeiro

Assinatura, _____

RELAÇÃO DOS FUNCIONÁRIOS EM SITUAÇÃO DE ACUMULAÇÃO DE FUNÇÕES

Designação da entidade
MUNICÍPIO DE S. JOÃO DA PESQUEIRA

Gerência 01 de janeiro a 31 de dezembro de 2017

Situação na entidade a que respeita a conta					Cargos acumulados Funções públicas e/ou privadas		
Nome	Cargo ou função	Data do provimento	Forma do provimento	Cargo ou função	Regime de acumulação	Data do despacho de autorização	
-----	-----	-----	-----	-----	-----	-----	

O Dirigente responsável pela área Administrativa e/ou Pessoal

Assinatura, _____

O Membro do executivo responsável pela área/ pelouro de pessoal/recursos humanos

Assinatura, _____

RELAÇÃO NOMINAL DOS RESPONSÁVEIS

Designação da entidade	MUNICÍPIO DE S. JOÃO DA PESQUEIRA
-------------------------------	-----------------------------------

Gerência	01 de janeiro a 23 de outubro de 2017
-----------------	---------------------------------------

Nome	Situação na entidade	Remuneração líquida auferida	Período de responsabilidade	Morada
José António Fontão Tulha	Presidente da Câmara	27.457,48 €	01.01.2017 a 23.10.2017	Rua Chão da Pereira, 76 5130-366 S. João da Pesqueira
Manel António Natário Cordeiro	Vereador	0,00 €	01.01.2017 a 23.10.2017	Avenida Marquês de Soveral, 32 5130-321 S. João da Pesqueira
José Vítor Fernandes Sobral	Vereador em regime de tempo inteiro	22.084,46 €	01.01.2017 a 23.10.2017	Rua do Minério, 60 5130-569 S. João da Pesqueira
José Luís Cardoso Rodrigues	Vereador	0,00 €	01.01.2017 a 23.10.2017	Avenida Marquês de Soveral, 110 5130-321 S. João da Pesqueira
Delfina Sofia Andrade dos Santos Tavares	Vereador em regime de tempo inteiro	19.503,59 €	01.01.2017 a 23.10.2017	Estrada Municipal, 505, n.º 99 5130-242 Paredes da Beira

O Dirigente responsável pela área Administrativa e Financeira

Assinatura, _____

RELAÇÃO NOMINAL DOS RESPONSÁVEIS

Designação da entidade	MUNICÍPIO DE S. JOÃO DA PESQUEIRA
------------------------	-----------------------------------

Gerência	24 de outubro a 31 de dezembro de 2017
----------	--

Nome	Situação na entidade	Remuneração líquida auferida	Período de responsabilidade	Morada
Manel António Natário Cordeiro	Presidente da Câmara	5.196,62 €	24.10.2017 a 31.12.2017	Avenida Marquês de Soveral, 32 5130-321 S. João da Pesqueira
Eduardo Jorge Pereira Rocha	Vereador	0,00 €	24.10.2017 a 31.12.2017	Avenida João Nascimento Costa, n.º 5 5130-369 S. João da Pesqueira
José Luís Cardoso Rodrigues	Vereador em regime de tempo inteiro	3.856,99€	24.10.2017 a 31.12.2017	Avenida Marquês de Soveral, 110 5130-321 S. João da Pesqueira
José Vítor Fernandes Sobral	Vereador	0,00 €	24.10.2017 a 31.12.2017	Rua do Minério, 60 5130-569 S. João da Pesqueira
Jorge Manuel da Fonseca Andrade	Vereador em regime de tempo inteiro	3.812,10	24.10.2017 a 31.12.2017	Rua dos Palhais, n.º 3 5130-501

O Dirigente responsável pela área Administrativa e Financeira

Assinatura, _____

Manuel António Natário Cordeiro, Presidente da Câmara Municipal de S. João da Pesqueira, nos termos da alínea a) do n.º 1 do artigo 15º da LCPA, declara que todos os compromissos plurianuais existentes em 31 de dezembro último se encontram devidamente registados na base de dados central da entidade responsável pelo controlo da execução orçamental, pelos seguintes montantes:

DECLARAÇÃO DE COMPROMISSOS PLURIANUAIS EXISTENTES EM 31/12/2017

(Alínea a) do n.º 1, do artigo 15 da LCPA)

Ano	Total de Compromissos Plurianuais
2018	1.850.256,10€
2019	545.981,07€
2020	920.389,26€
2021 e seg.	2.329.913,07€
Total Global	5.646.539,50€

Edifício Paços do Concelho de S. João da Pesqueira, 16 de abril de 2018.

Manuel António Natário Cordeiro





DECLARAÇÃO

O Presidente da Câmara Municipal de S. João da Pesqueira, para os efeitos previstos na alínea b) do n.º 1 do artigo 15.º da Lei n.º 8/2012, de 21 de Fevereiro, elenca de forma analítica todos os pagamentos e recebimentos em atraso a 31 de Dezembro de 2016

PAGAMENTOS

Entidade	N.º Fiscal	N.º DA FACTURA	DATA DA FACTURA	DATA DE VENCIMENTO	VALOR
Águas do Norte - Grupo Águas de Portugal	513606084	2300000247	2013.01.31	2013.03.31	520,36
Águas do Norte - Grupo Águas de Portugal	513606084	3130383909	2013.01.31	2013.03.31	6.560,96
Águas do Norte - Grupo Águas de Portugal	513606084	3130383944	2013.01.31	2013.03.31	7.721,62
Águas do Norte - Grupo Águas de Portugal	513606084	2300000042	2013.01.31	2013.03.31	15.858,66
Águas do Norte - Grupo Águas de Portugal	513606084	2300000051	2013.01.31	2013.03.31	9.180,66
Águas do Norte - Grupo Águas de Portugal	513606084	3130540351	2013.01.31	2013.03.31	1.650,88
Águas do Norte - Grupo Águas de Portugal	513606084	3130540378	2013.01.31	2013.03.31	1.433,00
Águas do Norte - Grupo Águas de Portugal	513606084	3130383972	2013.01.31	2013.03.31	8.584,12
Águas do Norte - Grupo Águas de Portugal	513606084	3130383999	2013.01.31	2013.03.31	7.094,20
Águas do Norte - Grupo Águas de Portugal	513606084	3130384035	2013.01.31	2013.03.31	9.762,69
Águas do Norte - Grupo Águas de Portugal	513606084	3130384062	2013.01.31	2013.03.31	6.699,26
Águas do Norte - Grupo Águas de Portugal	513606084	3130384099	2013.01.31	2013.03.31	10.670,53
Águas do Norte - Grupo Águas de Portugal	513606084	3130384125	2013.01.31	2013.03.31	6.127,05
Águas do Norte - Grupo Águas de Portugal	513606084	2300000139	2013.01.31	2013.03.31	574,77
Águas do Norte - Grupo Águas de Portugal	513606084	3130384160	2013.02.28	2013.05.28	5.603,96
Águas do Norte - Grupo Águas de Portugal	513606084	3130384193	2013.06.30	2013.08.31	11.116,02
Águas do Norte - Grupo Águas de Portugal	513606084	2300000154	2013.06.30	2013.08.31	864,91
Águas do Norte - Grupo Águas de Portugal	513606084	3130384220	2013.06.30	2013.08.30	4.917,01
Águas do Norte - Grupo Águas de Portugal	513606084	3130384255	2013.06.30	2013.08.30	13.645,43
Águas do Norte - Grupo Águas de Portugal	513606084	3130384283	2013.06.30	2013.08.30	15.364,50

Águas do Norte - Grupo Águas de Portugal	513606084	3130384310	2013.06.30	2013.08.30	4.789,79
Águas do Norte - Grupo Águas de Portugal	513606084	3130384343	2013.06.30	2013.08.30	5.125,02
Águas do Norte - Grupo Águas de Portugal	513606084	3130384379	2013.06.30	2013.08.30	15.560,77
Águas do Norte - Grupo Águas de Portugal	513606084	3130384406	2016.06.30	2013.08.30	4.812,37
Águas do Norte - Grupo Águas de Portugal	513606084	3130384442	2016.06.30	2016.08.30	14.421,38
Águas do Norte - Grupo Águas de Portugal	513606084	3130384470	2013.06.30	2013.08.30	11.640,21
Águas do Norte - Grupo Águas de Portugal	513606084	3130384496	2013.06.30	2013.08.30	4.023,94
Águas do Norte - Grupo Águas de Portugal	513606084	3130540417	2013.06.30	2013.08.30	1.435,32
Águas do Norte - Grupo Águas de Portugal	513606084	3130384530	2013.06.30	2013.08.30	23.601,71
Águas do Norte - Grupo Águas de Portugal	513606084	3130384556	2013.06.30	2013.08.30	3.980,81
Águas do Norte - Grupo Águas de Portugal	513606084	2400000211	2013.06.30	2013.08.30	3.246,49
Águas do Norte - Grupo Águas de Portugal	513606084	2300000211	2013.06.30	2013.08.30	42,97
Águas do Norte - Grupo Águas de Portugal	513606084	3130384591	2013.06.30	2013.08.30	8.479,85
Águas do Norte - Grupo Águas de Portugal	513606084	3130384617	2013.06.30	2013.08.30	4.240,99
Águas do Norte - Grupo Águas de Portugal	513606084	2300000256	2013.06.30	2013.08.30	1.553,55
Águas do Norte - Grupo Águas de Portugal	513606084	2300000287	2013.06.30	2013.08.30	8.393,19
Águas do Norte - Grupo Águas de Portugal	513606084	3130384653	2013.06.30	2013.08.30	6.915,49
Águas do Norte - Grupo Águas de Portugal	513606084	3130384679	2013.06.30	2013.08.30	3.485,21
Águas do Norte - Grupo Águas de Portugal	513606084	2300000002	2013.06.30	2013.08.30	167,67
Águas do Norte - Grupo Águas de Portugal	513606084	2300000025	2013.06.30	2013.08.30	1.388,80
Águas do Norte - Grupo Águas de Portugal	513606084	3130540438	2013.06.30	2013.08.30	635,86
Águas do Norte - Grupo Águas de Portugal	513606084	3130540464	2013.06.30	2013.08.30	322,37
Águas do Norte - Grupo Águas de Portugal	513606084	3130384715	2013.06.30	2013.08.30	8.349,02
Águas do Norte - Grupo Águas de Portugal	513606084	3130384737	2013.06.30	2013.08.30	3.619,67
Águas do Norte - Grupo Águas de Portugal	513606084	3130384774	2013.06.30	2013.08.30	4.263,42
Águas do Norte - Grupo Águas de Portugal	513606084	3130384810	2013.06.30	2013.08.30	10.229,18
Águas do Norte - Grupo Águas de Portugal	513606084	2300000106	2013.06.30	2013.08.30	3.889,42



Águas do Norte - Grupo Águas de Portugal	513606084	3130384838	2013.06.30	2013.08.30	8.811,92
Águas do Norte - Grupo Águas de Portugal	513606084	3130384863	2013.06.30	2013.08.30	4.615,39
Águas do Norte - Grupo Águas de Portugal	513606084	2300000140	2013.06.30	2013.08.30	1.413,68
Águas do Norte - Grupo Águas de Portugal	513606084	3130384899	2013.06.30	2013.08.30	10.301,93
Águas do Norte - Grupo Águas de Portugal	513606084	3130384924	2013.06.30	2013.08.30	4.818,69
Águas do Norte - Grupo Águas de Portugal	513606084	2300000177	2013.06.30	2013.08.30	2.006,31
Águas do Norte - Grupo Águas de Portugal	513606084	3130384960	2013.06.30	2013.08.30	12.518,97
Águas do Norte - Grupo Águas de Portugal	513606084	3130384985	2013.06.30	2013.08.30	6.278,66
Águas do Norte - Grupo Águas de Portugal	513606084	2300000205	2013.06.30	2013.08.30	2.058,41
Águas do Norte - Grupo Águas de Portugal	513606084	3130385023	2013.06.30	2013.08.30	13.300,74
Águas do Norte - Grupo Águas de Portugal	513606084	3130385048	2014.01.31	2014.03.31	4.599,35
Águas do Norte - Grupo Águas de Portugal	513606084	2300000247	2014.01.31	2014.03.31	1.672,23
Águas do Norte - Grupo Águas de Portugal	513606084	2300000248	2014.01.31	2014.03.31	97,82
Águas do Norte - Grupo Águas de Portugal	513606084	3130385123	2014.01.31	2014.03.31	15.433,06
Águas do Norte - Grupo Águas de Portugal	513606084	3130385083	2014.01.31	2014.03.31	5.074,41
Águas do Norte - Grupo Águas de Portugal	513606084	2300000304	2014.01.31	2014.03.31	1.830,71
Águas do Norte - Grupo Águas de Portugal	513606084	2300000305	2014.01.31	2014.03.31	101,08
Águas do Norte - Grupo Águas de Portugal	513606084	3130385211	2014.01.31	2014.03.31	11.387,07
Águas do Norte - Grupo Águas de Portugal	513606084	3130385176	2014.01.31	2014.03.31	4.919,60
Águas do Norte - Grupo Águas de Portugal	513606084	2300000354	2014.01.31	2014.03.31	2.016,79
Águas do Norte - Grupo Águas de Portugal	513606084	2300000355	2014.01.31	2014.03.31	97,82
Águas do Norte - Grupo Águas de Portugal	513606084	3130385241	2014.01.31	2014.03.31	10.942,45
Águas do Norte - Grupo Águas de Portugal	513606084	3130385265	2014.01.31	2014.03.31	4.298,05
Águas do Norte - Grupo Águas de Portugal	513606084	2300000434	2014.01.31	2014.03.31	2.084,29
Águas do Norte - Grupo Águas de Portugal	513606084	2300000435	2014.01.31	2014.03.31	101,08
Águas do Norte - Grupo Águas de Portugal	513606084	3130385306	2014.01.31	2014.03.31	8.544,15
Águas do Norte - Grupo Águas de Portugal	513606084	3130385364	2014.01.31	2014.03.31	5.753,22

Águas do Norte - Grupo Águas de Portugal	513606084	2300000522	2014.01.31	2014.03.31	2.147,80
Águas do Norte - Grupo Águas de Portugal	513606084	2300000523	2014.01.31	2014.03.31	97,82
Águas do Norte - Grupo Águas de Portugal	513606084	3130540491	2014.01.31	2014.03.31	177,53
Águas do Norte - Grupo Águas de Portugal	513606084	3130385401	2014.01.31	2014.03.31	5.858,90
Águas do Norte - Grupo Águas de Portugal	513606084	3130385435	2014.01.31	2014.03.31	8.020,28
Águas do Norte - Grupo Águas de Portugal	513606084	2300000617	2014.01.31	2014.03.31	101,08
Águas do Norte - Grupo Águas de Portugal	513606084	2300000618	2014.01.31	2014.03.31	2.330,19
Águas do Norte - Grupo Águas de Portugal	513606084	3130540508	2014.01.31	2014.03.31	1.016,07
Águas do Norte - Grupo Águas de Portugal	513606084	3130540538	2014.01.31	2014.03.31	957,76
Águas do Norte - Grupo Águas de Portugal	513606084	3130385466	2013.01.31	2013.04.01	8.164,64
Águas do Norte - Grupo Águas de Portugal	513606084	3130385493	2013.01.31	2013.04.01	8.634,35
Águas do Norte - Grupo Águas de Portugal	513606084	2300000081	2013.01.31	2013.04.01	1.806,21
Águas do Norte - Grupo Águas de Portugal	513606084	3130385530	2013.02.28	2013.04.29	8.614,80
Águas do Norte - Grupo Águas de Portugal	513606084	3130385555	2013.02.28	2013.04.29	9.767,18
Águas do Norte - Grupo Águas de Portugal	513606084	2300000181	2013.02.28	2013.02.28	1.716,42
Águas do Norte - Grupo Águas de Portugal	513606084	2300000150	2013.02.28	2013.02.28	122,50
Águas do Norte - Grupo Águas de Portugal	513606084	3130385589	2013.03.31	2013.05.30	12.944,22
Águas do Norte - Grupo Águas de Portugal	513606084	3130385626	2013.03.31	2013.03.31	9.726,50
Águas do Norte - Grupo Águas de Portugal	513606084	2300000247	2013.03.31	2013.03.31	1.689,51
Águas do Norte - Grupo Águas de Portugal	513606084	3130385653	2013.04.30	2013.06.29	10.390,33
Águas do Norte - Grupo Águas de Portugal	513606084	3130385678	2013.04.30	2013.06.29	10.296,66
Águas do Norte - Grupo Águas de Portugal	513606084	3130385714	2013.05.31	2013.07.30	12.233,99
Águas do Norte - Grupo Águas de Portugal	513606084	3130385739	2013.05.31	2013.07.30	8.411,23
Águas do Norte - Grupo Águas de Portugal	513606084	2300000359	2013.05.31	2013.05.31	3.692,61
Águas do Norte - Grupo Águas de Portugal	513606084	3130385775	2013.06.30	2013.08.29	11.965,45
Águas do Norte - Grupo Águas de Portugal	513606084	3130385800	2013.06.30	2013.08.29	5.779,54
Águas do Norte - Grupo Águas de Portugal	513606084	2300000420	2013.06.30	2013.06.30	724,57
Águas do Norte - Grupo Águas de Portugal	513606084	3130385836	2013.07.31	2013.09.29	6.027,76

Águas do Norte - Grupo Águas de Portugal	513606084	3130385873	2013.07.31	2013.09.29	16.765,03
Águas do Norte - Grupo Águas de Portugal	513606084	2300000506	2013.07.31	2013.07.31	856,35
Águas do Norte - Grupo Águas de Portugal	513606084	3130385898	2013.08.31	2013.10.30	8.000,65
Águas do Norte - Grupo Águas de Portugal	513606084	3130385933	2013.08.31	2013.10.30	20.946,26
Águas do Norte - Grupo Águas de Portugal	513606084	2300000562	2013.08.31	2013.08.31	987,85
Águas do Norte - Grupo Águas de Portugal	513606084	3130385960	2013.09.30	2013.11.29	14.694,09
Águas do Norte - Grupo Águas de Portugal	513606084	3130385985	2013.09.30	2013.11.29	5.646,45
Águas do Norte - Grupo Águas de Portugal	513606084	2300000643	2013.09.30	2013.11.29	1.065,37
Águas do Norte - Grupo Águas de Portugal	513606084	2300000711	2015.01.31	2015.03.31	1.246,07
Águas do Norte - Grupo Águas de Portugal	513606084	3130386021	2013.10.31	2013.12.30	5.869,00
Águas do Norte - Grupo Águas de Portugal	513606084	3130386058	2013.10.31	2013.12.30	12.510,79
Águas do Norte - Grupo Águas de Portugal	513606084	3130386084	2013.11.30	2013.11.30	3.976,69
Águas do Norte - Grupo Águas de Portugal	513606084	330386120	2013.11.30	2014.01.29	11.803,22
Águas do Norte - Grupo Águas de Portugal	513606084	2300000776	2013.11.30	2013.11.30	1.815,42
Águas do Norte - Grupo Águas de Portugal	513606084	3130386147	2013.12.31	2014.03.01	12.070,01
Águas do Norte - Grupo Águas de Portugal	513606084	3130386173	2013.12.31	2014.03.01	6.999,14
Águas do Norte - Grupo Águas de Portugal	513606084	2300000824	2013.12.31	2013.12.31	1.893,37
Águas do Norte - Grupo Águas de Portugal	513606084	3130386209	2014.01.31	2014.04.01	11.078,84
Águas do Norte - Grupo Águas de Portugal	513606084	3130386235	2014.01.31	2014.04.01	11.517,11
Águas do Norte - Grupo Águas de Portugal	513606084	230000083	2014.01.31	2014.01.31	1.367,01
Águas do Norte - Grupo Águas de Portugal	513606084	3130386270	2014.02.28	2014.02.28	9.037,58
Águas do Norte - Grupo Águas de Portugal	513606084	2300000137	2014.02.28	2014.02.28	1.005,31
Águas do Norte - Grupo Águas de Portugal	513606084	3130386296	2014.02.28	2014.04.29	12.601,98
Águas do Norte - Grupo Águas de Portugal	513606084	2300000203	2014.03.31	2014.03.31	1.737,21
Águas do Norte - Grupo Águas de Portugal	513606084	3130540567	2014.03.31	2014.05.30	575,05
Águas do Norte - Grupo Águas de Portugal	513606084	3130540593	2014.03.31	2014.05.30	700,94
Águas do Norte - Grupo Águas de Portugal	513606084	3130386330	2014.03.31	2014.05.30	37.806,43
Águas do Norte - Grupo Águas de Portugal	513606084	3130386356	2014.03.31	2014.05.30	8.817,16

Águas do Norte - Grupo Águas de Portugal	513606084	2300000254	2014.04.30	2014.06.29	1.976,38
Águas do Norte - Grupo Águas de Portugal	513606084	3130386392	2014.04.30	2014.06.29	42.816,73
Águas do Norte - Grupo Águas de Portugal	513606084	3130386418	2014.04.30	2014.06.29	9.408,74
Águas do Norte - Grupo Águas de Portugal	513606084	3130386453	2014.05.31	2014.07.30	49.484,48
Águas do Norte - Grupo Águas de Portugal	513606084	3130386479	2014.05.31	2014.07.30	26.703,29
Águas do Norte - Grupo Águas de Portugal	513606084	2300000307	2014.06.30	2014.06.30	2.085,40
Águas do Norte - Grupo Águas de Portugal	513606084	230000412	2014.06.30	2014.06.30	2.205,63
Águas do Norte - Grupo Águas de Portugal	513606084	3130386513	2014.06.30	2014.08.29	20.110,02
Águas do Norte - Grupo Águas de Portugal	513606084	3130386548	2014.06.30	2014.08.29	52.397,54
Águas do Norte - Grupo Águas de Portugal	513606084	2300000460	2014.07.31	2014.07.31	2.422,94
Águas do Norte - Grupo Águas de Portugal	513606084	3130386575	2014.07.31	2014.09.29	59.061,52
Águas do Norte - Grupo Águas de Portugal	513606084	3130386601	2014.07.31	2014.09.29	20.746,24
Águas do Norte - Grupo Águas de Portugal	513606084	3130386635	2014.08.31	2014.10.30	21.091,36
Águas do Norte - Grupo Águas de Portugal	513606084	3130386670	2014.08.31	2014.10.30	69.055,61
Águas do Norte - Grupo Águas de Portugal	513606084	2300000490	2014.08.31	2014.10.30	2.545,07
Águas do Norte - Grupo Águas de Portugal	513606084	3130386697	2014.09.30	2014.11.29	57.455,50
Águas do Norte - Grupo Águas de Portugal	513606084	3130386722	2014.09.30	2014.11.29	20.078,10
Águas do Norte - Grupo Águas de Portugal	513606084	2300000553	2014.09.30	2014.09.30	2.903,31
Águas do Norte - Grupo Águas de Portugal	513606084	3130386759	2014.10.31	2014.12.30	53.740,19
Águas do Norte - Grupo Águas de Portugal	513606084	3130386786	2014.10.31	2014.12.30	24.189,57
Águas do Norte - Grupo Águas de Portugal	513606084	2300000658	2014.10.31	2014.10.31	3.484,73
Águas do Norte - Grupo Águas de Portugal	513606084	3130386821	2014.11.30	2015.01.29	39.992,96
Águas do Norte - Grupo Águas de Portugal	513606084	3130386847	2014.11.30	2015.01.29	24.104,94
Águas do Norte - Grupo Águas de Portugal	513606084	2300000720	2014.11.30	2014.11.30	3.757,19
Águas do Norte - Grupo Águas de Portugal	513606084	3130386884	2014.12.31	2015.03.01	48.707,93
Águas do Norte - Grupo Águas de Portugal	513606084	3130386910	2014.12.31	2015.03.01	28.311,57
Águas do Norte - Grupo Águas de Portugal	513606084	2300000774	2014.12.31	2014.12.31	3.630,46
Águas do Norte - Grupo Águas de Portugal	513606084	3130386983	2015.01.31	2015.04.01	23.088,63



Águas do Norte - Grupo Águas de Portugal	513606084	3130387014	2015.01.31	2015.04.01	48.455,93
Águas do Norte - Grupo Águas de Portugal	513606084	2300000025	2015.01.31	2015.01.31	4.046,31
Águas do Norte - Grupo Águas de Portugal	513606084	3130540626	2015.02.28	2015.04.29	475,06
Águas do Norte - Grupo Águas de Portugal	513606084	3130540654	2015.02.28	2015.04.29	231,03
Águas do Norte - Grupo Águas de Portugal	513606084	3130387048	2015.02.28	2015.04.29	41.480,97
Águas do Norte - Grupo Águas de Portugal	513606084	3130387079	2015.02.28	2015.04.29	22.281,08
Águas do Norte - Grupo Águas de Portugal	513606084	2300000069	2015.02.28	2015.04.29	4.001,38
Águas do Norte - Grupo Águas de Portugal	513606084	2300000083	2015.02.28	2015.04.29	26,80
Águas do Norte - Grupo Águas de Portugal	513606084	3130387094	2015.03.31	2015.05.30	21.816,36
Águas do Norte - Grupo Águas de Portugal	513606084	3130387140	2015.03.31	2015.05.30	51.222,20
Águas do Norte - Grupo Águas de Portugal	513606084	2300000016	2015.03.31	2015.05.30	1.008,40
Águas do Norte - Grupo Águas de Portugal	513606084	2300000138	2015.03.31	2015.03.31	4.884,20
Águas do Norte - Grupo Águas de Portugal	513606084	3130387160	2015.04.30	2015.06.29	26.076,83
Águas do Norte - Grupo Águas de Portugal	513606084	3130387208	2015.04.30	2015.06.29	51.929,20
Águas do Norte - Grupo Águas de Portugal	513606084	2300000196	2015.04.30	2015.04.30	5.133,88
Águas do Norte - Grupo Águas de Portugal	513606084	3130387227	2015.05.31	2015.07.30	19.680,20
Águas do Norte - Grupo Águas de Portugal	513606084	3130387272	2015.05.30	2015.07.30	55.901,79
Águas do Norte - Grupo Águas de Portugal	513606084	2300000261	2015.05.31	2015.05.31	5.688,60
Águas do Norte - Grupo Águas de Portugal	513606084	3130387304	2015.06.30	2015.08.29	57.641,27
Águas do Norte - Grupo Águas de Portugal	513606084	3130387319	2015.06.30	2015.08.29	20.797,24
Águas do Norte - Grupo Águas de Portugal	513606084	2300000308	2015.06.30	2015.06.30	806,59
Águas do Norte - Grupo Águas de Portugal	513606084	4400380325	2015.09.01	2015.10.30	54.045,36
Águas do Norte - Grupo Águas de Portugal	513606084	4400380385	2015.09.01	2015.10.30	15.298,23
Águas do Norte - Grupo Águas de Portugal	513606084	4400380558	2015.10.01	2015.11.30	56.941,57
Águas do Norte - Grupo Águas de Portugal	513606084	4400380615	2015.10.01	2015.11.30	18.350,10
Águas do Norte - Grupo Águas de Portugal	513606084	2300000095	2015.11.19	2016.01.18	1.132,87
Águas do Norte - Grupo Águas de Portugal	513606084	4400381009	2015.12.01	2016.01.30	40.345,06
Águas do Norte - Grupo Águas de Portugal	513606084	4400381079	2015.12.01	2016.01.30	19.323,95

Águas do Norte - Grupo Águas de Portugal	513606084	4400381311	2016.01.04	2015.03.04	18.019,14
Águas do Norte - Grupo Águas de Portugal	513606084	4400381549	2016.02.01	2016.04.01	24.668,03
Águas do Norte - Grupo Águas de Portugal	513606084	4400381726	2016.03-01	2016.04.30	36.302,91
Águas do Norte - Grupo Águas de Portugal	513606084	4400381787	2016.03.01	2016.04.30	24.497,11
Águas do Norte - Grupo Águas de Portugal	513606084	4400381957	2016.04-01	2016.05.31	46.015,96
Águas do Norte - Grupo Águas de Portugal	513606084	4400382013	2016.04.01	2016.05.31	24.258,68
Águas do Norte - Grupo Águas de Portugal	513606084	2300000155	2016.04.30	2016.06.29	367,04
Águas do Norte - Grupo Águas de Portugal	513606084	2300000156	2016.04.30	2016.06.29	825,42
Águas do Norte - Grupo Águas de Portugal	513606084	4400382211	2016.05.02	2016.07.01	43.255,15
Águas do Norte - Grupo Águas de Portugal	513606084	4400382271	2016.05.02	2016.05.02	22.553,45
Águas do Norte - Grupo Águas de Portugal	513606084	4400382441	2016.06.01	2016.07.31	47.387,76
Águas do Norte - Grupo Águas de Portugal	513606084	4400382500	2016.06.01	2016.07.31	25.262,03
Águas do Norte - Grupo Águas de Portugal	513606084	2300000286	2016.06.27	2016.08.26	190,03
Águas do Norte - Grupo Águas de Portugal	513606084	2300000313	2016.06.27	2016.08.26	588,81
Águas do Norte - Grupo Águas de Portugal	513606084	4400382680	2016.07.01	2016.08.30	49.298,58
Águas do Norte - Grupo Águas de Portugal	513606084	4400382738	2016.07.01	2016.08.30	22.818,61
Águas do Norte - Grupo Águas de Portugal	513606084	4400382909	2016.08.01	2016.08.30	54.817,41
Águas do Norte - Grupo Águas de Portugal	513606084	4400382973	2016.08.01	2016.09.30	19.498,38
Águas do Norte - Grupo Águas de Portugal	513606084	4400383146	2016.09.01	2016.10.31	59.984,96
Águas do Norte - Grupo Águas de Portugal	513606084	4400383205	2016.09.01	2016.10.31	19.337,86
Águas do Norte - Grupo Águas de Portugal	513606084	2300000403	2016-09-21	2016-09-21	534,87
Águas do Norte - Grupo Águas de Portugal	513606084	4400383384	2016-10-03	2016-12-02	51.665,54
Águas do Norte - Grupo Águas de Portugal	513606084	4400383441	2016-10-03	2016-12-02	15.845,87
Águas do Norte - Grupo Águas de Portugal	513606084	4400383621	2016-11-01	2016-12-31	44.207,67
Águas do Norte - Grupo Águas de Portugal	513606084	4400383678	01-11-2016	31-12-2016	15.285,48
Águas do Norte - Grupo Águas de Portugal	513606084	2300000455	21-11-2016	21-11-2016	61.192,20
Águas do Norte - Grupo Águas de Portugal	513606084	4400383851	02-12-2016	31-01-2017	41.242,95



Águas do Norte - Grupo Águas de Portugal	513606084	4400383887	02-12-2016	31-01-2017	16.479,15
Águas do Norte - Grupo Águas de Portugal	513606084	4400384086	02-01-2017	03-03-2017	42.323,29
Águas do Norte - Grupo Águas de Portugal	513606084	4400384146	02-01-2017	03-03-2017	17.838,91
Águas do Norte - Grupo Águas de Portugal	513606084	4400384311	01-02-2017	02-04-2017	25.659,62
Águas do Norte - Grupo Águas de Portugal	513606084	4400384359	01-02-2017	02-04-2017	7.730,50
Águas do Norte - Grupo Águas de Portugal	513606084	4400384494	01-03-2017	30-04-2017	22.489,58
Águas do Norte - Grupo Águas de Portugal	513606084	4400384543	01-03-2017	30-04-2017	16.815,12
Águas do Norte - Grupo Águas de Portugal	513606084	4400384669	03-04-2017	02-06-2017	26.060,13
Águas do Norte - Grupo Águas de Portugal	513606084	4400384718	03-04-2017	02-06-2017	14.142,05
Águas do Norte - Grupo Águas de Portugal	513606084	4400384846	02-05-2017	01-07-2017	29.048,54
Águas do Norte - Grupo Águas de Portugal	513606084	4400384894	02-05-2017	01-07-2017	11.535,35
Águas do Norte - Grupo Águas de Portugal	513606084	4400385021	01-06-2017	31-07-2017	29.389,09
Águas do Norte - Grupo Águas de Portugal	513606084	4400385069	01-06-2017	31-07-2017	12.457,89
Águas do Norte - Grupo Águas de Portugal	513606084	4400385201	03-07-2017	01-09-2017	36.634,36
Águas do Norte - Grupo Águas de Portugal	513606084	4400385250	03-07-2017	01-09-2017	9.411,69
Águas do Norte - Grupo Águas de Portugal	513606084	4400385380	01-08-2017	30-09-2017	40.891,48
Águas do Norte - Grupo Águas de Portugal	513606084	4400385429	01-08-2017	30-09-2017	10.715,57
Águas do Norte - Grupo Águas de Portugal	513606084	2300000236	28-08-2017	27-10-2017	1.986,11
Águas do Norte - Grupo Águas de Portugal	513606084	4400385569	01-09-2017	31-10-2017	45.071,94
Águas do Norte - Grupo Águas de Portugal	513606084	4400385429	01-09-2017	31-10-2017	10.479,40
TOTAL					3.385.787,23



RECEBIMENTOS

Entidade	Descrição	Valor
Utentes c/c	Água, Saneamento e Resíduos	139.324,39
Utentes c/c	Rendas	536,35

S. João da Pesqueira, 08 de março de 2018

O Presidente da Câmara,

(Manuel António Natário Cordeiro)

MUNICÍPIO DE S. JOÃO DA PESQUEIRA

SITUAÇÃO DOS CONTRATOS														OBS.	
Período de 1 de Janeiro a 31 de Dezembro de 2017															
ENTIDADE	CONTRATO			VISTO DO TC		Data do Pagamento	PAGAMENTOS DA GERÊNCIA			PAGAMENTOS ACUMULADOS			Total		
	Objecto	Data	Valor	Mod Adj	Número Registo		Data	Trabalhos Normais	Revisão de Preços	Trabalhos a mais	Total	Trabalhos Normais		Revisão de Preços	Trabalhos a mais
Empreitadas de Obras Públicas															
Acácio da Fonseca Unipessoal, Lda	Pavimentação do Caminho da Ribeira, Em Trevões	22-02-2017	19.630,00				03-05-2017	19.630,00						19.630,00	
Acácio da Fonseca Unipessoal, Lda	Conclusão de passeios e estacionamento loteamento Chão da Cruz, em Ervedosa Douro	14-06-2017	8708,43				23-10-2017	769,92						769,92	
Alfa-Ténis mpos de Ténis,	Requalificação do campo polidesportivo da Espinhosa	10-07-2017	4280				23-11-2017	4280						4.280,00	
Cunha Nova Unipessoal,lda	Pavimentação em calçada à portuguesa caminho do mameiral, em Valongo dos Azeites	07-04-2017	2327,5				27-04-2017	2327,5						2.327,50	
Cunha Nova Unipessoal,lda	Pavimentação do caminho de acesso à Quinta das Aranhas, em Ervedosa do Douro	27-03-2017	16.086,00				22-05-2017	16.086,00						16.086,00	
Cunha Nova Unipessoal,lda	Pavimentação do caminho no Bairro de Santa Cruz em Ervedosa do Douro	27-04-2017	2855				16-10-2017	2854,87						2.854,84	
Cunha Nova Unipessoal,lda	Manutenção de aruamantos em diversas freguesias	17-07-2017	24154,64				18-12-2017	17144,27						17.144,27	
Cunha Nova Unipessoal,lda	Pavimentação da rua da Bica, em Espinho, em calçada à portuguesa	10-05-2017	8181,84				29-12-2017	8181,84						8.181,84	
de Melo Bartolomeu, Unipessoal, Lda	Pavimentação de muro de suporte no caminho agrícola Vale de Vila - Vilarouco	19-04-2017	12383,75				20-06-2017	12383,75						12.383,75	
de Melo Bartolomeu, Unipessoal, Lda	Intervenção do caminho " 3 lagares" e drenagem de águas residuais a jusante da ETAR, EM Valongo dos Azeites	18-01-2017	4775				08-03-2017	4775						4.775,00	

Gualdim Aníades Amado	Trabalhos de manutenção na pista dos cavalos, em S. João da Pesqueira		2420			17-05-2017	2420			2.420,00		
Gualdim Aníades Amado	Pavimentação e drenagem de águas pluviais de acesso em S. João da Pesqueira	21-09-2017	12732,24			27-07-2017	12732,24			12.732,24		
Gualdim Aníades Amado	Pavimentação de Acessos em Castanheiro do Sul	27-03-2017	33.713,38			16-08-2017	33.713,38			33.713,38		
Gualdim Aníades Amado	Pavimentação da Estrada EM Riodades limite do concelho (Guedieiros)	03-04-2017	48.536,65			16-10-2017	48.536,65			48.536,65		
Gualdim Aníades Amado	Trabalhos de reparações sobre empreitada de construção variante urbana a nascente da vila de S. J. Pesqueira	18-04-2017	45.888,99			16-10-2017	4.932,80			4.932,80		
Gualdim Aníades Amado	Trabalhos complementares da recuperação e valorização da Fonte do Ribeiro em Ervedosa do Douro	10-05-2017	14.646,81			18-12-2017	14.646,81			14.646,81		
Gualdim Aníades Amado	Pavimentação do Caminho de Acesso à Capela de S. Domingos, Em Castanheiro do Sul	28-06-2017	27.636,95			28-06-2017	27.636,95			27.636,95		
Gualdim Aníades Amado	Trabalhos de reparação de pavimento na rotunda junto à Câmara Municipal em S. João da Pesqueira	11-07-2017	1.747,86			19-12-2017	1.747,86			1.747,86		
Gualdim Aníades Amado	Pavimentação do largo junto à Capela do Desprezo em Casais do Douro	31-07-2017	10.266,36			19-12-2017	10.266,36			10.266,36		
Gualdim Aníades Amado	Empreitada de Pavimentação do Caminho da Pedreira em Paredes da Beira	02-08-2017	34.514,34			19-12-2017	34.514,34			34.514,34		
Gualdim Aníades Amado	Pavimentação do Caminho do Vilarinho Em S. João da Pesqueira	19-09-2017	35.839,90			19-12-2017	35.839,90			35.839,90		
Gualdim Aníades Amado	Recuperaçã e Valorização da Fonte do Ribeiro, Em Ervedosa do Douro	01-07-2016	12-11-2003			30-01-2017	37.937,04			12-11-2003		
Gualdim Aníades Amado	Pavimentação do Caminho do Vilarinho ao Cerrado, Caminho das vergadas e Caminho da Dessarges, em SJPesqueira	11-04-2017	32.825,83			14-07-2017	32.825,83			32.825,83		



Vitor Oliveira Cardoso | Maria José Carreira – Advogados
Marta Cardoso Gonçalves – Adv. Est. | Sérgio Cabral Correia - Solicitador

Ex. Mo(s) Senhor(es)

**FERNANDO PEIXINHO & JOSÉ LIMA, S.R.O.C.,
L.DA**

Dr José Alberto Lima

Largo do Desterro, Bloco 1, S/L D.ta

5100 – 093 LAMEGO

São João da Pesqueira, 09 de janeiro de 2018

Referência: Processos de responsabilidade pecuniária nos quais o município de S. J. Pesqueira pode vir a ser condenado a liquidarem os valores peticionados ou outros

Ex. Mo Senhor Dr. José Alberto Lima:

Conforme pedido efetuado pelos serviços administrativos do nosso constituinte Município de S. João da Pesqueira, pela presente vimos apresentar uma relação dos processos pendentes de natureza pecuniária, nos quais é possível vir a ocorrer uma condenação no pagamento do valor peticionado nos autos ou outro inferior, conforme prova a produzir em sede de julgamento.

É a seguinte a relação dos processos judiciais:

1.º - N.º Processo: 53/13.1BEVIS - TAF DE MIRANDELA

Data Início - 01-02-2013

Tipo de Processo - Normal

Espécie 1ª Espécie - Ação administrativa comum - forma ordinária [Ant NCPC]

Objeto - Pedido de Condenação do Município no pagamento de €110.227,72 decorrente do fornecimento de água.

Valor do Processo - EUR 110.227,72.

Informação do Objeto - A aguardar Julgamento



Vitor Oliveira Cardoso | Maria José Carreira -- Advogados
Marta Cardoso Gonçalves – Adv. Est. | Sérgio Cabral Correia - Solicitador

Partes Intervenientes associados ao processo

Autores - Águas de Trás-os-Montes e Alto Douro, S.A.

Réus - Município de São João da Pesqueira

Não Existem garantias associadas.

CONCLUSÃO: Valor a considerar em futuro pagamento.

2.º - N.º Processo: 343/13.3BEVIS - TAF DE MIRANDELA

Data Início 19-07-2013

1.ª Espécie - Ação administrativa comum - forma ordinária [Ant NCPC]

Tipo de Processo 1ª Espécie - Ação administrativa comum - forma ordinária [Ant NCPC]

Valor do Processo - EUR 244.627,85

Partes Intervenientes associados ao processo

Autores - Águas de Trás-os-Montes e Alto Douro, S.A.

Réus - Município de São João da Pesqueira

Não Existem Garantias associadas

Valor a considerar em futuro pagamento.

3.º - N.º Processo: 166/14.2BEMDL - TAF DE MIRANDELA

Data do Início - 31-03-2014

1ª Espécie - Ação administrativa comum

Tipo de Processo Espécie 1ª Espécie - Ação administrativa comum

Valor do Processo - EUR 117.218,16

Partes Intervenientes associados ao processo

Autores - Águas de Trás-os-Montes e Alto Douro

Réus - Município de São João da Pesqueira

Não Existem Garantias associadas

Valor a considerar em futuro pagamento.

4.º - N.º Processo: 543/14.9BEMDL - TAF DE MIRANDELA

Data Início - 09-12-2014

1ª Espécie - Ação administrativa comum



Tipo de Processo Normal - 1ª Espécie - Ação administrativa comum

Valor do Processo - EUR 136.253,01

Partes Intervenientes associados ao processo

Autores Águas de Trás-os-Montes e Alto Douro, S.A.

Réus - Município de São João da Pesqueira

Não Existem Garantias associadas

Valor a considerar em futuro pagamento.

5.º - N.º Processo: 1042/09.6BEVIS - TAF de VISEU

Data Início - 03-07-2009

1ª Espécie - Ação administrativa comum - forma ordinária [Ant NCPC]

Tipo de Processo Espécie 1ª Espécie - Ação administrativa comum - forma ordinária [Ant NCPC]

Valor do Processo EUR 33586,51.

Tipo - Julgamento designado para o dia 28 de Janeiro de 2016.

Partes Intervenientes associados ao processo

Autores -ARR - Sociedade de Construções Augusto Rocha Reis, Lda e outros

Réus - Município de São João da Pesqueira.

Objeto: Pedido de condenação do Município no pagamento dos encargos bancários por falta da libertação das garantias bancárias.

Processo antigo e reporta-se a uma obra denominada "Ninho das Associações".

O Município não libertou as garantias e o adjudicatário da obra considera que ocorreu uma receção definitiva da obra por falta da sua receção pelo M.S.J.P.

Processo que ainda transitou do anterior executivo do Município.

O Município foi condenado a liquidar o valor peticionado acrescido de juros.

Foi interposto recurso e aguarda-se decisão.

Valor a considerar em futuro pagamento.

6.º - N.º Processo: 428/11.0BEVIS - TAF de VISEU

Data de Início – 08-09-2011

4ª Espécie - Ação administrativa especial pretensão conexa atos administrativos



Vitor Oliveira Cardoso | Maria José Carreira – Advogados
Marta Cardoso Gonçalves – Adv. Est. | Sérgio Cabral Correia - Solicitador

Tipo de Processo 4ª Espécie - Ação administrativa especial pretensão conexa atos administrativos

Valor do Processo EUR 29.133,14

Partes Intervenientes associados ao processo

Autores - STAL - Sindicato dos Trabalhadores da Administração Local

Réus - Município de São João da Pesqueira

Objeto - Impugnação de atos administrativos (anulação/declaração de nulidade/declaração)

Realizada a Audiência de julgamento foi o Município absolvido parcialmente do pedido formulado relativo aos valores devidos nos anos de 2003 a 2005 e condenado no pagamento do trabalho suplementar dos anos de 2006 a 2009.

Por ambas as partes foi interposto recurso e aguardar-se a decisão.

É provável a manutenção da decisão do TAF de Viseu e o valor a liquidar será de €21.028,90.

7.º - N.º Processo: 245/11.8BEVIS - TAF de VISEU.

Data Início 13-05-2011

1ª Espécie - Ação administrativa comum - forma ordinária [Ant NCPC]

Tipo de Processo 1ª Espécie - Ação administrativa comum - forma ordinária [Ant NCPC]

Objeto Outras relativas a responsabilidade civil

Valor do Processo EUR 715.230,61

Informação do Objeto – Contrato de Empreitada – Variante à Vila de S. J. Pesqueira

Partes Intervenientes associados ao processo

Autores - Chupas e Morrão- Construtora de Obras Públicas, SA

Réus -Município de São João da Pesqueira

É o processo de maior complexidade e de maior valor de todos os pendentes.

Foi apresentada em fase conciliatória por parte da A. uma proposta de €350.000,00 e recusada pelo Município.

Realizou-se no passado dia 7 de Dezembro de 2016 uma audiência preparatória no TAF de VISEU.

Não foi possível chegar a um consenso.

Apresentei uma proposta de €50.000,00 e que será aceite pela Autora, aguardando apenas a disponibilização da nossa parte para a concretização do acordo.

8.º - N.º Processo: 549/14.8BEVIS - TAF de VISEU

Data Início - 03-09-2014

2ª Espécie - Ação administrativa especial de pretensão conexa com atos administrativos

Tipo de Processo - 2ª Espécie - Ação administrativa especial de pretensão conexa com atos administrativos.

Objeto - Condenação à prática de ato devido

Valor do Processo - EUR 46.006,44

Partes Intervenientes associados ao processo

Autores - STAL - Sindicato dos Trabalhadores da Administração Local em representação do funcionário Manuel João Pereira dos Santos.

Réus - Município de São João da Pesqueira.

Peticionada a condenação do Município no pagamento da quantia de €46.006,44 devido ao trabalho prestado a título de horas extraordinárias.

Foi invocada a prescrição do crédito e aguarda-se decisão.

9.º - N.º 32/10.0TBSJP – COMARCA DE VISEU – Juízo de Competência Genérica de Moimenta da Beira. – Juiz 2

Objeto do Processo: Expropriação

Expropriante: Município de São João da Pesqueira

Expropriado: Maria Fernanda Alegre Sarmento. MARIA FERNANDA ALEGRE SARMENTO e marido TEÓFILO JOSÉ SARMENTO, residentes na Av. Da Liberdade, n.º 9, 3.º Esquerdo, Braga;

OBJECTO: Pedido da condenação do Município no pagamento da indemnização de € 760 563,74 (setecentos e sessenta mil e quinhentos e sessenta e três euros e setenta e quatro cêntimos).

O MSJP contestou e alegou como valor justo para a parcela expropriada era o montante de €150.000,00.

Realizou-se o julgamento e julgou-se improcedente o recurso interposto pelos expropriados e procedente o recurso da entidade expropriante, e conseqüentemente se fixou-se a indemnização a atribuir aos expropriados em €154.260,00 com as custas pelos expropriados.

Os expropriados interpuseram recurso da sentença.

O valor de €154.260,00 já se encontra depositado à ordem do tribunal.

Foi ordenada a repetição da inquirição dos Peritos o que já se realizou.

Aguarda-se sentença.



Vitor Oliveira Cardoso | Maria José Carreira – Advogados
Marta Cardoso Gonçalves – Adv. Est. | Sérgio Cabral Correia - Solicitador

Entendo que a decisão da 1.^a instância irá ser mantida.

10.º N.º 94/17.0BEMDL – TAF DE MIRANDELA

Data Início – 06-03-2017

1ª Espécie - Ação administrativa

Tipo de Processo - Normal.

Objeto – Responsabilidade Civil

Valor do Processo - EUR 491.455,95

Partes Intervenientes associados ao processo

Autores – Águas do Norte, S.A..

Réus - Município de São João da Pesqueira.

Valor a considerar em futuro pagamento.

11.º N.º 65/17.6BEVIS – TAF DE VISEU

Data Início – 17-02-2017

1ª Espécie – 4.ª Espécie de contencioso pré-contratual

Tipo de Processo - Urgente

Objeto – Contencioso précontratual

Valor do Processo - EUR 35.000,00

Partes Intervenientes associados ao processo

Autores – Formato Bin, Lda

Réus - Município de São João da Pesqueira.

Processo indemnizatório por anulação do contrato de adjudicação de empreitada.

Processo terminado e o Município foi absolvido.

12.º - N.º 351/15.0BEMDL – TAF MIRANDELA

Data Início - 07-04-2016

Tipo de Processo - Normal

Espécie 1ª Espécie - Ação administrativa comum - forma ordinária [Ant NCPC]

Objeto: Pedido de Condenação do Município no pagamento de €980.249,69 decorrente do fornecimento de água.

Valor do Processo - EUR 980.249,69

Informação do Objeto: A aguardar Julgamento

Partes Intervenientes associados ao processo

Autores - Águas de Trás-os-Montes e Alto Douro, S.A.

Réus - Município de São João da Pesqueira

Não Existem garantias associadas.

CONCLUSÃO: Valor a considerar em futuro pagamento.

13.º - N.º 352/17.0BEMDL – TAF MIRANDELA

Data Início - 12-10-2017

Tipo de Processo - Normal

Espécie 1ª Espécie - Ação administrativa

Objeto: Pedido de Condenação do Município no pagamento de €231.382,19 decorrente do fornecimento de água.

Valor do Processo - EUR 231.382,19

Informação do Objeto: A aguardar Julgamento

Partes Intervenientes associados ao processo

Autores - Águas de Trás-os-Montes e Alto Douro, S.A.

Réus - Município de São João da Pesqueira

Não Existem garantias associadas.

CONCLUSÃO: Valor a considerar em futuro pagamento.

14.º - N.º 172/16.2BEVIS - TAF de VISEU.

Data Início - 13.04.2016

2ª Espécie - Ação administrativa especial de pretensão conexa com atos administrativos

Tipo de Processo - 2ª Espécie - Ação administrativa especial de pretensão conexa com atos administrativos.

Objeto - Condenação à prática de ato devido

Valor do Processo - EUR 4.394,34

Partes Intervenientes associados ao processo



Vitor Oliveira Cardoso | Maria José Carreira – Advogados
Marta Cardoso Gonçalves – Adv. Est. | Sérgio Cabral Correia – Solicitador

Autores - STAL - Sindicato dos Trabalhadores da Administração Local em representação do Funcionário Manuel João Pereira dos Santos.

Réu - Município de São João da Pesqueira.

Peticionada a condenação do Município no pagamento da quantia de €4.394,34, devido ao trabalho prestado a título de horas extraordinárias.

Foi invocada a prescrição do crédito e aguarda-se decisão.

São estes os processos pendentes em sede judicial.

Além dos processo supra identificados, existem outros que não assumem natureza sancionatória ou reparatória para com o Município, tratando-se da invocação de nulidades no licenciamento de obras municipais, do acionamento de garantias bancárias por parte do Município no tocante à reparação de deficiências na execução dos contratos e das quais não envolvem encargos para o Município de S. João da Pesqueira e, por tal motivo, julgo não se enquadrarem no pedido formulado.

Com os melhores cumprimentos e estando ao vosso inteiro dispor para qualquer outro ulterior esclarecimento,

O Advogado

CERTIDÃO

-----**PAULO JORGE DOS SANTOS LOPES MENDONÇA TOLDA, CHEFE DE DIVISÃO DO MUNICÍPIO DE SÃO JOÃO DA PESQUEIRA:**-----

-----**CERTIFICO**, em cumprimento do despacho de hoje, que na reunião extraordinária da Câmara Municipal, realizada em vinte e três de abril de dois mil e dezoito, foi tomada a seguinte deliberação, a qual foi aprovada em minuta:-----

-----**A – CONTABILIDADE**

-----**A-3 – CONTAS DE GERÊNCIA:-**


-----**146/CM/2018 – DOCUMENTOS DE PRESTAÇÃO DE CONTAS DO EXERCÍCIO DE 2017:-**

-----Foram presentes os documentos de prestação de contas relativos ao período de 1 de Janeiro a 31 de Dezembro de 2017, que aqui se dão por integralmente reproduzidos, ficando arquivados junto à pasta anexa ao presente livro de atas.

-----Postos à votação, os presentes documentos de prestação de contas, foram aprovados, por unanimidade.

-----Paços do Município e Divisão Administrativa e Financeira da Câmara Municipal de S. João da Pesqueira, 23 de abril de dois mil e dezoito.

O Chefe de Divisão,



Declaração de Responsabilidade

No âmbito do processo de prestação de contas da gerência de 2017 do Município de S. João da Pesqueira declaramos, sob compromisso de honra, enquanto titulares de órgãos responsáveis pela elaboração, aprovação e remessa das contas individuais ao Tribunal de Contas, que adotámos, fizemos aprovar e executar de forma continuada os princípios, normas e procedimentos contabilísticos e de controlo interno a que estamos vinculados por imperativo legal ou contratual e que garantem e asseguram, segundo o nosso conhecimento, a veracidade e sinceridade das respetivas demonstrações financeiras e a integralidade das transações subjacentes, pelas quais assumimos a responsabilidade de que as mesmas, designadamente:

- a) Não contêm erros ou omissões materialmente relevantes quanto à execução orçamental e de contabilidade de compromissos, à gestão financeira e patrimonial e, bem assim, ao registo de todas as operações e transações que relevem para o cálculo do défice e da dívida pública, atendendo, nos termos aplicáveis, ao direito europeu da consolidação orçamental;
- b) Identificam completamente as partes em relação de dependência e registam os respetivos saldos e transações;
- c) Não omitem acordos quanto a instrumentos de financiamento direto ou indireto;
- d) Evidenciam com rigor e de forma adequada a dimensão, extensão e relevação contabilística dos passivos efetivos ou contingentes, designadamente os compromissos decorrentes de benefícios concedidos ao pessoal e aos membros dos órgãos sociais, bem como as responsabilidades decorrentes de litígios judiciais ou extrajudiciais;
- e) Incluem os saldos de todas as contas bancárias no IGCP e/ou noutras instituições financeiras;
- f) Foram publicitadas de acordo com as disposições legais e comunicadas às entidades competentes. Assumimos ainda a responsabilidade de que, por aplicação dos princípios, normas e procedimentos acima referidos e segundo o nosso conhecimento, as transações subjacentes:

Assumimos ainda a responsabilidade de que, por aplicação dos princípios, normas e procedimentos acima referidos e segundo o nosso conhecimento, as transações subjacentes:

- g) Respeitaram as normas da contratação pública aplicáveis;
- h) Asseguraram o cumprimento pontual e tempestivo de todos os acordos e contratos com terceiros;



i) Respeitaram as normas dos regimes de vinculação, de carreiras e de remunerações dos trabalhadores que exercem funções públicas e do código do trabalho e observaram as incompatibilidades e limitações previstas nesses diplomas, no estatuto de aposentação, no código contributivo da segurança social e em estatutos específicos, designadamente de carreiras especiais.

Os responsáveis subscritores:

Os responsáveis que condicionam a subscrição, total ou parcialmente, nos termos e pelas razões constantes das declarações juntas:

“ Aceito a declaração de responsabilidade à exceção das alíneas g) e h) e no que concerne à alínea i) (...) carreiras especiais, quanto à minha convicção.”



Ex.mo. Senhores:

Fernando Peixinho & José Lima, S.R.O.C., Lda.,

Representada pelo Exmo. Sr.

Dr. José Alberto Lima – ROC n.º 1 075

S. João da Pesqueira, 24 de Abril de 2018

Exmos. Senhores:

Os nossos cumprimentos.

Esta carta de representação é emitida a vosso pedido, conforme previsto no respetivo contrato de prestação de serviços, em conexão com a vossa auditoria das demonstrações financeiras do Município de S. João da Pesqueira relativas ao ano de 2017 com a finalidade de expressar uma opinião sobre se as demonstrações financeiras apresentam de forma verdadeira e apropriada, em todos os aspetos materiais, de acordo com as Normas e Princípios Contabilísticos adotadas em Portugal através do Plano Oficial de Contabilidade para as Autarquias Locais - POCAL, as quais incluem o Balanço que evidencia um total de **35.798.655** euros e um total de fundos próprios de **24.517.189** euros, incluindo um resultado líquido negativo de **1.308.858** euros, a demonstração de resultados e os mapas de execução orçamental, que evidenciam um total de **8.968.672** euros de despesa paga e um total de **8.956.027** euros de receita cobrada, relativos ao ano findo naquela data,

Confirmamos, tanto quanto é do nosso conhecimento e convicção, à data de emissão desta carta, depois de termos feito as indagações que considerámos necessárias com a finalidade de nos informarmos apropriadamente, as informações seguintes que vos foram prestadas no decurso da vossa auditoria:





CERTIFICAÇÃO LEGAL DAS CONTAS

RELATO SOBRE A AUDITORIA DAS DEMONSTRAÇÕES FINANCEIRAS

Opinião com reserva

Auditámos as demonstrações financeiras anexas do Município de S. João da Pesqueira, que compreendem o balanço em 31 de Dezembro de 2017 (que evidencia um total de 35.798.655 euros e um total de fundos próprios de 24.517.189 euros, incluindo um resultado líquido negativo de 1.308.858 euros), a demonstração de resultados e os mapas de execução orçamental, que evidenciam um total de 8.968.672 euros de despesa paga e um total de 8.956.027 euros de receita cobrada, relativos ao ano findo naquela data, e o anexo às demonstrações financeiras que incluem um resumo das políticas contabilísticas significativas.

Em nossa opinião, exceto quanto aos possíveis efeitos da matéria referidas na secção “Bases para a opinião com reserva”, as demonstrações financeiras anexas apresentam de forma verdadeira e apropriada, em todos os aspetos materiais, a posição financeira do Município de S. João da Pesqueira em 31 de Dezembro de 2017, o seu desempenho financeiro e a execução orçamental, relativos ao ano findo naquela data de acordo com o POCAL.

Bases para a opinião com reserva

Reserva

Na nota 8.2.15 das Notas ao Balanço e à Demonstração de Resultados o município divulga, que ainda não lhe foi possível inventariar e valorizar as redes de distribuição, pelo que existem imobilizados que pela sua natureza atingirão valor materialmente relevante os quais se encontram por valorizar e reconhecer no balanço.

A nossa auditoria foi efetuada de acordo com as Normas Internacionais de Auditoria (ISA) e demais normas e orientações técnicas e éticas da Ordem dos Revisores Oficiais de Contas. As nossas responsabilidades nos termos dessas normas estão descritas na secção “Responsabilidades do auditor pela auditoria das demonstrações financeiras” abaixo. Somos independentes da Entidade nos termos

da lei e cumprimos os demais requisitos éticos nos termos do código de ética da Ordem dos Revisores Oficiais de Contas.

Estamos convictos de que a prova de auditoria que obtivemos é suficiente e apropriada para proporcionar uma base para a nossa opinião.

Responsabilidades do Órgão Executivo pelas demonstrações financeiras

A Órgão Executivo é responsável pela:

- preparação de demonstrações financeiras que apresentem de forma verdadeira e apropriada a posição financeira, o desempenho financeiro e a execução orçamental da Entidade de acordo com o POICAL;
- elaboração do relatório de gestão nos termos legais e regulamentares aplicáveis;
- criação e manutenção de um sistema de controlo interno apropriado para permitir a preparação de demonstrações financeiras isentas de distorção material devido a fraude ou erro;
- adoção de políticas e critérios contabilísticos adequados nas circunstâncias; e
- avaliação da capacidade da Entidade de se manter em continuidade, divulgando, quando aplicável, as matérias que possam suscitar dúvidas significativas sobre a continuidade das atividades.

Responsabilidades do auditor pela auditoria das demonstrações financeiras

A nossa responsabilidade consiste em obter segurança razoável sobre se as demonstrações financeiras como um todo estão isentas de distorções materiais devido a fraude ou erro, e emitir um relatório onde conste a nossa opinião. Segurança razoável é um nível elevado de segurança, mas não é uma garantia de que uma auditoria executada de acordo com as ISA detetará sempre uma distorção material quando exista. As distorções podem ter origem em fraude ou erro e são consideradas materiais se, isoladas ou conjuntamente, se possa razoavelmente esperar que influenciem decisões económicas dos utilizadores tomadas com base nessas demonstrações financeiras.

Como parte de uma auditoria de acordo com as ISA, fazemos julgamentos profissionais e mantemos ceticismo profissional durante a auditoria e também:



- Identificamos e avaliamos os riscos de distorção material das demonstrações financeiras, devido a fraude ou a erro, concebemos e executamos procedimentos de auditoria que respondam a esses riscos, e obtemos prova de auditoria que seja suficiente e apropriada para proporcionar uma base para a nossa opinião. O risco de não detetar uma distorção material devido a fraude é maior do que o risco de não detetar uma distorção material devido a erro, dado que a fraude pode envolver conluio, falsificação, omissões intencionais, falsas declarações ou sobreposição ao controlo interno;
- obtemos uma compreensão do controlo interno relevante para a auditoria com o objetivo de conceber procedimentos de auditoria que sejam apropriados nas circunstâncias, mas não para expressar uma opinião sobre a eficácia do controlo interno da Entidade;
- Avaliamos a adequação das políticas contabilísticas usadas e a razoabilidade das estimativas contabilísticas e respetivas divulgações feitas pela Camara Municipal;
- Concluimos sobre a apropriação do uso, pela Órgão Executivo, do pressuposto da continuidade e, com base na prova de auditoria obtida, se existe qualquer incerteza material relacionada com acontecimentos ou condições que possam suscitar dúvidas significativas sobre a capacidade da Entidade para dar continuidade às suas atividades. Se concluirmos que existe uma incerteza material, devemos chamar a atenção no nosso relatório para as divulgações relacionadas incluídas nas demonstrações financeiras ou, caso essas divulgações não sejam adequadas, modificar a nossa opinião. As nossas conclusões são baseadas na prova de auditoria obtida até à data do nosso relatório. Porém, acontecimentos ou condições futuras podem levar a que a Entidade descontinue as suas atividades;
- Avaliamos a apresentação, estrutura e conteúdo global das demonstrações financeiras, incluindo as divulgações, e se essas demonstrações financeiras representam as transações e acontecimentos subjacentes de forma a atingir uma apresentação apropriada;
- Comunicamos com os encarregados da governação, entre outros assuntos, o âmbito e o calendário planeado da auditoria, e as conclusões significativas da auditoria incluindo qualquer deficiência significativa de controlo interno identificado durante a auditoria.

A nossa responsabilidade inclui ainda a verificação da concordância da informação constante do relatório de gestão com as demonstrações financeiras.



Fernando Peixinho & José Lima - SROC Lda.



Sociedade de Revisores Oficiais de Contas

INSCRITA NA ORDEM DOS REVISORES OFICIAIS DE CONTAS SOB O N.º 92
NIPC 502 525 410

RELATO SOBRE OUTROS REQUISITOS LEGAIS E REGULAMENTARES

Sobre o relatório de gestão

Em nossa opinião, o relatório de gestão foi preparado de acordo com as leis e regulamentos aplicáveis em vigor e a informação nele constante é coerente com as demonstrações financeiras auditadas, não tendo sido identificadas incorreções materiais.

Lamego, 24 de Abril de 2018

Fernando Peixinho & José Lima, S.R.O.C., Lda.

Representada por:

José Alberto Figueira da Fonseca Lima- ROC n.º 1075

A) Demonstrações Financeiras e Registos contabilísticos

1. É de nossa responsabilidade a preparação e apresentação de demonstrações financeiras, que apresentem de forma verdadeira e apropriada, em todos os aspetos materiais, a posição financeira e o seu desempenho financeiro e de fluxos de caixa relativas ao ano de 2017, de acordo com o POCAL, aplicadas de forma consistente, bem como a adoção de pressupostos, características qualitativas, definições e critérios de reconhecimento, bases de mensuração, políticas e critérios contabilísticos adequados e a manutenção de um sistema de controlo interno apropriado, que permita prevenir e detetar eventuais erros ou irregularidades.
2. Cumprimos as nossas responsabilidades, relativas à preparação das demonstrações financeiras de acordo com o POCAL. Em particular, as demonstrações financeiras dão uma imagem verdadeira e apropriada de acordo com essas normas.
3. Como representantes da Autarquia e membros do Órgão Executivo, acreditamos que os sistemas de controlo interno e de informação implementados são adequados à mesma e permitem a preparação e apresentação de demonstrações financeiras fiáveis.
4. As principais políticas e critérios contabilísticos por nós adotados na preparação e apresentação das demonstrações financeiras estão devidamente divulgados nos Anexos, encontrando-se cada componente das mesmas adequadamente reconhecido, mensurado, valorizado e apresentado de acordo com o estabelecido no POCAL.
5. Todas as transações foram adequadamente reconhecidas, mensuradas, valorizadas e apresentadas nos registos contabilísticos e estão refletidas nas demonstrações financeiras.

B) Fraude e Erros

1. Demos-vos conhecimento dos resultados da nossa avaliação do risco, ainda que não formalizada, e em consequência, concluímos que não se verificaram:
 - Irregularidades envolvendo a Órgão executivo, diretores chefes de Divisão ou serviço ou funcionários que desempenhem um papel importante nos sistemas de controlo interno, sistemas de informação e contabilístico;
 - Comunicações de entidades oficiais relativamente ao não cumprimento, ou ao deficiente cumprimento, de disposições legais e regulamentares que pudessem ter um efeito significativo nas demonstrações financeiras.





C) Cumprimento de Leis e Regulamentos

1. Todas as transações realizadas pela Autarquia estão devidamente suportadas em documentos que cumprem com os requisitos formais exigidos, nomeadamente as relacionadas aquisições, com vendas, prestação de serviços, impostos e taxas despesas com o pessoal e com outros colaboradores da Autarquia.
2. A Autarquia cumpriu as obrigações derivadas da celebração de contratos, de disposições legais e regulamentares, cujo incumprimento, a verificar-se, teria um efeito materialmente relevante nas demonstrações financeiras.
3. Estão a ser cumpridas as disposições constantes do contrato social, leis, contratos ou quaisquer outras normas ou regulamentos aplicáveis à Autarquia, cujos efeitos do não cumprimento devessem ter sido registados nas demonstrações financeiras ou dadas a conhecer no respetivo Anexo.
4. As responsabilidades respeitantes a impostos e contribuições, estão integral e apropriadamente escrituradas, apresentadas ou divulgadas, não tendo a autarquia dívidas ao Estado nem à Segurança Social ou Caixa Geral de Aposentações em situação de mora.
5. O valor dos impostos a pagar e /ou deduzir foram calculados utilizando toda a informação disponível à data. Todas as notificações judiciais para retenção do valor de créditos sobre terceiros foram comunicadas aos serviços e estão a ser integralmente cumpridas.
6. Não temos conhecimento de quaisquer transgressões às disposições legais, e de natureza contratual, que possam afetar as demonstrações financeiras, por terem efeitos relevante nas mesmas, nomeadamente através do reconhecimento de provisões ou de perdas por imparidade de ativos.

D) Totalidade da Informação

1. Tomámos em consideração na preparação e apresentação das demonstrações financeiras as informações prestadas pelo Advogado. Reafirmamos que a lista que vos foi fornecida com a identificação destes profissionais, com que a Autarquia trabalha, para efeitos de realização de procedimentos de confirmação externa, está completa. Confirmamos que o único Advogado, com que a Autarquia trabalha é o Dr Vítor Cardoso.
2. Os pressupostos significativos por nós utilizados para fazer estimativas contabilísticas, são razoáveis e basearam-se na totalidade da informação disponível à data da preparação das demonstrações



financeiras. Foram-vos comunicadas as estimativas relevantes, incertezas e riscos significativos que eram do nosso conhecimento e que devêssemos divulgar.

3. Disponibilizámos-vos de forma plena:

- Acesso a toda a informação de que temos conhecimento relevante para a preparação e apresentação das demonstrações financeiras como registos, documentação em papel e suporte informático e outras matérias;
- A informação adicional que nos pediram para efeito da auditoria, nomeadamente, contratos, acordos, correspondência relevante e Atas de todas as reuniões, dos órgãos da autarquia e não se encontrando por formalizar quaisquer Ata ou deliberação suscetível de causar impacto material nas demonstrações financeiras; e,
- Acesso, sem restrições, às pessoas da entidade junto das quais consideraram necessário obter prova de auditoria.

4. Todos os custos reconhecidos pela autarquia, nomeadamente os custos com o pessoal, fornecimentos e serviços de terceiros, acréscimos de ativos, estão exclusivamente relacionados com a atividade por si desenvolvida.

5. Foi-vos dado conhecimento de todas as situações que pudessem afetar as demonstrações financeiras, não tendo sido praticados ou omitidos quaisquer factos, realizadas operações ou assumidos compromissos, afetando ou não o património da Autarquia, que não tenham sido transmitidos aos serviços competentes para o devido tratamento contabilístico ou de outra natureza.

E) Titularidade dos Ativos

1. Estão registados todos os ativos de que a Autarquia é titular, exceto quanto aos descritos no anexo, e não existem ónus ou quaisquer outros encargos sobre os mesmos.

F) Passivos e Contingências

1. Todos os passivos e contingências, incluindo os associados a garantias, escritas ou verbais, ainda que não discutidos com o nosso Advogado foram adequadamente reconhecidos, apresentados e / ou divulgados nas demonstrações financeiras, não tendo conhecimento de violações ou possíveis violações que devam





ser divulgadas como outras perdas contingentes, nem quaisquer reclamações relativas a litígios existentes ou esperados, ações judiciais pendentes ou impugnações fiscais, para além das divulgadas nas demonstrações financeiras.

G) Eventos Subsequentes


1. Confirmamos que as demonstrações financeiras do ano 2017, foram aprovadas para emissão pelo Órgão Executivo, em 23 de Abril de 2018 e, que desde a data de reporte até à data de emissão da presente Carta de Representação, não temos conhecimento e o Advogado com que a Autarquia trabalha, não nos transmitiu novos factos ou ocorrências, para além daqueles que já vos haviam sido comunicados formalmente, suscetíveis de dar lugar a ajustamento ou divulgação nas demonstrações financeiras.
2. Sabemos que todos os acontecimentos subsequentes à data de reporte das demonstrações financeiras e relativamente aos quais o POCAL exige ajustamento ou divulgação foram devidamente tratados.
3. O Presidente da Câmara Municipal, Manuel António Natário Cordeiro vai assinar a presente carta de representação, sem prejuízo dos factos vertidos na auditoria apresentada na Sessão de Assembleia de 26 de março de 2018.

Sem outro assunto, subscrevemo-nos,

De V. Ex.as.


Atentamente

O Representante do Órgão de Executivo:



(Manuel António Natário Cordeiro, Presidente da Câmara Municipal em funções desde 24-10-2017)

O Chefe da Divisão Financeira:



(Paulo Jorge dos Santos Lopes Mendonça Tolda)





PARECER DO AUDITOR EXTERNO

RELATIVO AO PERÍODO DE 2017

Ao Exmos. Srs. Presidente da Mesa da Assembleia Municipal

Aos Exmos Srs Membros da Assembleia Municipal

Do Município: de **S. João da Pesqueira.**

Em conformidade com o disposto no Regime Financeiro das Autarquias Locais e das entidades intermunicipais (RFALEI) previsto na Lei nº 73/2013 de 3 de Setembro, adiante designado por RFALEI, e nos termos vertidos no artigo 77º da referida Lei, cumpre-nos, na qualidade de **Auditor Externo do Município de S. João da Pesqueira, apresentar o nosso Parecer**, e o enquadramento em que é emitido, **sobre** os Documentos de Prestação de contas, nomeadamente, a Execução Orçamental, Balanço, Demonstração de Resultados e Anexos às demonstrações financeiras, remetidos para V. apreciação e votação, pelo Órgão Executivo, relativamente ao ano de 2017.

Enquadramento:

No desempenho das nossas funções, e através de contactos estabelecidos com o Órgão Executivo, bem como de esclarecimentos e de diversa informação recolhida junto dos serviços competentes, informamo-nos acerca da atividade da Autarquia e da gestão da sua atividade desenvolvida no período acima referido.

Tendo para o efeito, e também em cumprimentos do artº 77 do RFALEI:

- Planeado e executado procedimentos de verificação da regularidade dos livros, dos valores patrimoniais, registos e respetivos suportes documentais, numa base de amostragem, através da análise das contas, dos princípios contabilísticos e critérios valorimétricos adotados que lhe estão subjacentes.
- Planeado e executado e emitido o relatório sobre a informação económica e financeira semestral e que vos foi comunicado para apreciação na reunião ordinária da Assembleia Municipal de Setembro.

- Planeado e executado procedimentos de verificação da informação financeira preparada pela Autarquia, efetuando as análises julgadas convenientes.
- Comprovámos a adequação da aplicação das normas e princípios contabilísticos adotadas em Portugal através do Plano Oficial de Contabilidade (POCAL).
- Auditamos as demonstrações financeiras apresentadas, juntamente com este parecer, que compreendem o Balanço, com um total de 35.798.655 euros e um total de fundos próprios de 24.517.189 euros, incluindo um resultado líquido negativo de 1.308.858 euros, a demonstração de resultados e os mapas de execução orçamental, que evidenciam um total de 8.968.672 euros de despesa paga e um total de 8.956.027 euros de receita cobrada.
- Analisámos ainda o Relatório de Gestão, que relata a atividade prosseguida pela Autarquia e a informação nele constante é coerente com as demonstrações financeiras auditadas.
- Verificámos ainda os seguintes aspetos, decorrentes do enquadramento legal da prestação de contas:

1- Equilíbrio Orçamental (Artigo 40º RFALEI)

“ a receita corrente bruta cobrada deve ser pelo menos igual à despesa corrente acrescida das amortizações médias de empréstimos de médio e longo prazos”.

Equilíbrio Orçamental	
Receita Corrente	8 109 529,21
Despesa Corrente	6 262 083,69
Amortizações de empréstimos	505 521,00
	1 341 924 52

Verificamos que a execução orçamental dá cumprimento ao estipulado no nº 2 do arº40º da Lei n.º 73/2013, de 3 de Setembro (equilíbrio orçamental)

3 - Limite da Dívida Total (Artigo 52º RFALEI)

A dívida total de operações orçamentais do município, não pode ultrapassar, em 31 de dezembro de cada ano, 1,5 vezes a média da receita corrente líquida cobrada nos três exercícios anteriores.

2017	
limite ao endividamento municipal em 31-12 e cada ano < 1,5 da média de receita de :	1,5
Receitas corrente 2014	7 853 374,99
Receitas corrente 2015	8 002 483,99
Receitas corrente 2016	8 012 854,55
soma	23 868 713,53
Media	7 956 237,84
Limite	11 934 356,77
Talga	3 932 668,78

- Verificamos que o município cumpre com o estipulado no nº 1 do artº 52º da Lei n.º 73/2013, de 3 de Setembro (limite ao endividamento)

4- Regime de alerta precoce de desvios (artigo 56º RFALEI).

4.1 - Nº 1 do artigo 56º RFALEI:

Se o limite ao endividamento total ultrapassar a média da receita corrente líquida cobrada nos três exercícios anteriores:

São informados os membros do Governo responsáveis pelas áreas das finanças e das autarquias locais, bem como os presidentes dos órgãos executivo e deliberativo do município em causa, que informam os respetivos membros na primeira reunião ou sessão seguinte-

As condições deste regime estão no limiar de ser aplicáveis neste município

4.2 - Nº 2 do artigo 56º RFALEI:

Se o limite ao endividamento total ultrapassar 1,5 vezes a média da receita corrente líquida cobrada nos três exercícios anteriores:

São informados os membros do Governo responsáveis pelas áreas das finanças e das autarquias locais, bem como os presidentes dos órgãos executivo e deliberativo do município em causa, que informam os respetivos membros na primeira reunião ou sessão seguinte, bem como o Banco de Portugal.

As condições deste regime não são aplicáveis neste município

4.3 - Nº 3 do artigo 56º RFALEI:

No caso de o município registar durante dois anos consecutivos uma taxa de execução da receita prevista no orçamento respetivo inferior a 85 % :



São informados os membros do Governo responsáveis pelas áreas das finanças e das autarquias locais, bem como os presidentes dos órgãos executivo e deliberativo do município em causa, que informam os respetivos membros na primeira reunião ou sessão seguinte

As condições deste regime não são aplicáveis neste município, porque no ano anterior atingiu 92%. Este ano atingiu 73%

5 - Mecanismos de recuperação financeira municipal – artigo 57º RFALEI

O município não se encontra nas condições do artº 57 do RFALEI pelo que não nos foi solicitado a pronunciar sobre quaisquer planos de recuperação financeira, antes da sua aprovação nos termos da lei.

6 - Outros requisitos

- O município **não** tem implementada a contabilidade de custos conforme previsto no POCAL.
- De acordo com a informação recolhida no site da Direção Geral do Orçamento em 31-12-2017 o município apresentava fundos disponíveis negativos.

7- Certificação Legal de Contas

Procedemos ainda aos trabalhos de revisão legal das contas da Autarquia, tendo emitido a Certificação Legal das Contas, com uma reserva, decorrente do exame realizado.

Parecer:

Em resultado do trabalho desenvolvido e tendo em consideração os documentos referidos no parágrafo anterior, somos de Parecer que a Assembleia Municipal está em condições de apreciar e votar o Relatório de Gestão, a aplicação de resultados ali incluída e a prestação de contas da autarquia.

Lamego, 24 de Abril de 2018

Fernando Peixinho & José Lima, S.R.O.C., Lda.

Representada por:

José Alberto Figueira da Fonseca Lima - ROC n.º 1075



CERTIFICAÇÃO LEGAL DAS CONTAS

RELATO SOBRE A AUDITORIA DAS DEMONSTRAÇÕES FINANCEIRAS

Opinião com reserva

Auditámos as demonstrações financeiras anexas do Município de S. João da Pesqueira, que compreendem o balanço em 31 de Dezembro de 2017 (que evidencia um total de 35.798.655 euros e um total de fundos próprios de 24.517.189 euros, incluindo um resultado líquido negativo de 1.308.858 euros), a demonstração de resultados e os mapas de execução orçamental, que evidenciam um total de 8.968.672 euros de despesa paga e um total de 8.956.027 euros de receita cobrada, relativos ao ano findo naquela data, e o anexo às demonstrações financeiras que incluem um resumo das políticas contabilísticas significativas.

Em nossa opinião, exceto quanto aos possíveis efeitos da matéria referidas na secção “Bases para a opinião com reserva”, as demonstrações financeiras anexas apresentam de forma verdadeira e apropriada, em todos os aspetos materiais, a posição financeira do Município de S. João da Pesqueira em 31 de Dezembro de 2017, o seu desempenho financeiro e a execução orçamental, relativos ao ano findo naquela data de acordo com o POCAL.

Bases para a opinião com reserva

Reserva

Na nota 8.2.15 das Notas ao Balanço e à Demonstração de Resultados o município divulga, que ainda não lhe foi possível inventariar e valorizar as redes de distribuição, pelo que existem imobilizados que pela sua natureza atingirão valor materialmente relevante os quais se encontram por valorizar e reconhecer no balanço.

A nossa auditoria foi efetuada de acordo com as Normas Internacionais de Auditoria (ISA) e demais normas e orientações técnicas e éticas da Ordem dos Revisores Oficiais de Contas. As nossas responsabilidades nos termos dessas normas estão descritas na secção “Responsabilidades do auditor pela auditoria das demonstrações financeiras” abaixo. Somos independentes da Entidade nos termos

da lei e cumprimos os demais requisitos éticos nos termos do código de ética da Ordem dos Revisores Oficiais de Contas.

Estamos convictos de que a prova de auditoria que obtivemos é suficiente e apropriada para proporcionar uma base para a nossa opinião.

Responsabilidades do Órgão Executivo pelas demonstrações financeiras

A Órgão Executivo é responsável pela:

- preparação de demonstrações financeiras que apresentem de forma verdadeira e apropriada a posição financeira, o desempenho financeiro e a execução orçamental da Entidade de acordo com o POCAL;
- elaboração do relatório de gestão nos termos legais e regulamentares aplicáveis;
- criação e manutenção de um sistema de controlo interno apropriado para permitir a preparação de demonstrações financeiras isentas de distorção material devido a fraude ou erro;
- adoção de políticas e critérios contabilísticos adequados nas circunstâncias; e
- avaliação da capacidade da Entidade de se manter em continuidade, divulgando, quando aplicável, as matérias que possam suscitar dúvidas significativas sobre a continuidade das atividades.

Responsabilidades do auditor pela auditoria das demonstrações financeiras

A nossa responsabilidade consiste em obter segurança razoável sobre se as demonstrações financeiras como um todo estão isentas de distorções materiais devido a fraude ou erro, e emitir um relatório onde conste a nossa opinião. Segurança razoável é um nível elevado de segurança, mas não é uma garantia de que uma auditoria executada de acordo com as ISA detetará sempre uma distorção material quando exista. As distorções podem ter origem em fraude ou erro e são consideradas materiais se, isoladas ou conjuntamente, se possa razoavelmente esperar que influenciem decisões económicas dos utilizadores tomadas com base nessas demonstrações financeiras.

Como parte de uma auditoria de acordo com as ISA, fazemos julgamentos profissionais e mantemos ceticismo profissional durante a auditoria e também:



- Identificamos e avaliamos os riscos de distorção material das demonstrações financeiras, devido a fraude ou a erro, concebemos e executamos procedimentos de auditoria que respondam a esses riscos, e obtemos prova de auditoria que seja suficiente e apropriada para proporcionar uma base para a nossa opinião. O risco de não detetar uma distorção material devido a fraude é maior do que o risco de não detetar uma distorção material devido a erro, dado que a fraude pode envolver conluio, falsificação, omissões intencionais, falsas declarações ou sobreposição ao controlo interno;
- obtemos uma compreensão do controlo interno relevante para a auditoria com o objetivo de conceber procedimentos de auditoria que sejam apropriados nas circunstâncias, mas não para expressar uma opinião sobre a eficácia do controlo interno da Entidade;
- Avaliamos a adequação das políticas contabilísticas usadas e a razoabilidade das estimativas contabilísticas e respetivas divulgações feitas pela Camara Municipal;
- Concluimos sobre a apropriação do uso, pela Órgão Executivo, do pressuposto da continuidade e, com base na prova de auditoria obtida, se existe qualquer incerteza material relacionada com acontecimentos ou condições que possam suscitar dúvidas significativas sobre a capacidade da Entidade para dar continuidade às suas atividades. Se concluirmos que existe uma incerteza material, devemos chamar a atenção no nosso relatório para as divulgações relacionadas incluídas nas demonstrações financeiras ou, caso essas divulgações não sejam adequadas, modificar a nossa opinião. As nossas conclusões são baseadas na prova de auditoria obtida até à data do nosso relatório. Porém, acontecimentos ou condições futuras podem levar a que a Entidade descontinue as suas atividades;
- Avaliamos a apresentação, estrutura e conteúdo global das demonstrações financeiras, incluindo as divulgações, e se essas demonstrações financeiras representam as transações e acontecimentos subjacentes de forma a atingir uma apresentação apropriada;
- Comunicamos com os encarregados da governação, entre outros assuntos, o âmbito e o calendário planeado da auditoria, e as conclusões significativas da auditoria incluindo qualquer deficiência significativa de controlo interno identificado durante a auditoria.

A nossa responsabilidade inclui ainda a verificação da concordância da informação constante do relatório de gestão com as demonstrações financeiras.



Fernando Peixinho & José Lima - SROC Lda.



Sociedade de Revisores Oficiais de Contas

INSCRITA NA ORDEM DOS REVISORES OFICIAIS DE CONTAS SOB O N.º 92
NIPC 502 525 410

RELATO SOBRE OUTROS REQUISITOS LEGAIS E REGULAMENTARES

Sobre o relatório de gestão

Em nossa opinião, o relatório de gestão foi preparado de acordo com as leis e regulamentos aplicáveis em vigor e a informação nele constante é coerente com as demonstrações financeiras auditadas, não tendo sido identificadas incorreções materiais.

Lamego, 24 de Abril de 2018

Fernando Peixinho & José Lima, S.R.O.C., Lda.

Representada por:

José Alberto Figueira da Fonseca Lima- ROC n.º 1075