MUNICÍPIO DE S. JOÃO DA PESQUEIRA

Relatório de Gestão

EXERCÍCIO DE 2015

Documentos de Prestação de Contas elaborados nos termos previstos na alínea i) do n.º 1 do artigo 33.º do Regime Jurídico das Autarquias Locais, aprovado pela Lei n.º 75/2013, de 12 de setembro.

Município de S. João da Pesqueira

N.º de tel. 254489999
Fax 254489989

Avenida Marquês de Soveral, n.º 67
5130-321 S. João da Pesqueira

www.sjpesqueira.pt
cmsjp@sjpesqueira.pt

CONTEÚDO

PARA OS NOSSOS MUNÍCIPES 4

DESTAQUES ESTRATÉGICOS 4

DESTAQUES FINANCEIROS 6

DESTAQUES OPERACIONAIS 6

OLHAR PARA O FUTURO 7

SUMÁRIO FINANCEIRO 9

SÍNTESE DA ATIVIDADE DESENVOLVIDA 12

PROCESSO ORÇAMENTAL 18

TRAÇOS RELEVANTES DA CONTA ANUAL DO MUNICÍPIO 18

RESUMO DO ORÇAMENTO INICIAL *VERSUS* CORRIGIDO 18

ORÇAMENTO DA RECEITA 19

ORÇAMENTO DA DESPESA 22

ANÁLISE DAS GRANDES OPÇÕES DO PLANO 27

OPERAÇÕES DE TESOURARIA 31

CONTAS DE ORDEM 31

SALDO DE GERÊNCIA DE 2015 PARA 2016 31

PROCESSO ECONÓMICO-FINANCEIRO 32

DETALHE DO ATIVO 33

DETALHE DO PASSIVO 37

DETALHE DOS FUNDOS PRÓPRIOS 39

ENDIVIDAMENTO 40

DEMONSTRAÇÃO DE RESULTADOS 43

INDICADORES DE NATUREZA ECONÓMICO-FINANCEIRA E DE RESULTADOS 50

PROPOSTA DE APLICAÇÃO DO RESULTADO LÍQUIDO DE EXERCÍCIO 53

ANEXO ÀS DEMONSTRAÇÕES FINANCEIRAS 54

BALANÇO 69

DEMONSTRAÇÃO DE RESULTADOS 71

MAPAS DE EXECUÇÃO ORÇAMENTAL 72

PLANO PLURIANUAL DE INVESTIMENTOS 72

PLANO DE ATIVIDADES MUNICIPAIS 78

RESUMO DO ORÇAMENTO 84

ORÇAMENTO DA DESPESA POR CLASSIFICAÇÃO ORGÂNICA/ECONÓMICA 85

ORÇAMENTO DA DESPESA POR CLASSIFICAÇÃO ECONÓMICA 89

Conteúdo

ORÇAMENTO DA RECEITA 93
RESUMO DA EXECUÇÃO DA DESPESA E DA RECEITA 97
MAPA DO CONTROLO ORÇAMENTAL DA DESPESA POR CLASSIFICAÇÃO ORGÂNICA 98
MAPA DO CONTROLO ORÇAMENTAL DA DESPESA POR CLASSIFICAÇÃO ECONÓMICA 102
MAPA DO CONTROLO ORÇAMENTAL DA RECEITA 106
RESUMO DA EXECUÇÃO DAS GRANDES OPÇÕES DO PLANO 112
EXECUÇÃO DAS GRANDES OPÇÕES DO PLANO 113
RESUMO DA EXECUÇÃO DO PLANO PLURIANUAL DE INVESTIMENTOS 119
EXECUÇÃO DO PLANO PLURIANUAL DE INVESTIMENTOS 120
RESUMO DA EXECUÇÃO DO PLANO DE ATIVIDADES MUNICIPAIS 124
EXECUÇÃO DO PLANO DE ATIVIDADES MUNICIPAIS 125
RESUMO DOS FLUXOS DE CAIXA 129
FLUXOS DE CAIXA 130
CONTAS DE ORDEM 135
OPERAÇÕES DE TESOURARIA 136
NOTAS AO BALANÇO E À DEMONSTRAÇÃO DE RESULTADOS 150
ATIVO BRUTO 150
AMORTIZAÇÕES E PROVISÕES 155
MAPA SÍNTESE DOS BENS INVENTARIADOS 156
NOTAS SOBRE O PROCESSO ORÇAMENTAL E RESPETIVA EXECUÇÃO 203
MODIFICAÇÕES AO ORÇAMENTO DA RECEITA 203
MODIFICAÇÕES AO ORÇAMENTO DA DESPESA 207
MODIFICAÇÕES ÀS GRANDES OPÇÕES DO PLANO 211
MODIFICAÇÕES AO PLANO PLURIANUAL DE INVESTIMENTOS 218
MODIFICAÇÕES AO PLANO DE ATIVIDADES MUNICIPAIS 223
TRANSFERÊNCIAS CORRENTES - DESPESA 227
TRANSFERÊNCIAS DE CAPITAL - DESPESA 231
TRANSFERÊNCIAS CORRENTES - RECEITA 232
TRANSFERÊNCIAS DE CAPITAL - RECEITA 233
EMPRÉSTIMOS 234
OUTRAS DÍVIDAS A TERCEIROS 235
OUTROS ANEXOS 238
RESUMO DIÁRIO DE TESOURARIA 238
MAPA SÍNTESE DAS RECONCILIAÇÕES BANCÁRIAS 239
MAPA DE RECONCILIAÇÃO BANCÁRIA 240
MAPAS DE FUNDOS DE MANEIO 246
RELAÇÃO DOS FUNCIONÁRIOS QUE RECEBERAM PARTICIPAÇÃO EMOLUMENTAR 251

Conteúdo

RELAÇÃO DOS FUNCIONÁRIOS EM SITUAÇÃO DE ACUMULAÇÃO DE FUNÇÕES 252
RELAÇÃO NOMINAL DOS RESPONSÁVEIS 253
DECLARAÇÕES DA LEI DOS COMPROMISSOS 254
CERTIDÃO DA ATA DE APROVAÇÃO DOS DOCUMENTOS DE PRESTAÇÃO DE CONTAS 263
RELATÓRIO E PARECER DO AUDITOR EXTERNO 264
CERTIFICAÇÃO LEGAL DE CONTAS 266

Para Os Nossos Munícipes

Destaques Estratégicos

Em termos estratégicos, os objetivos passam por prestar um melhor serviço a todos os munícipes, melhorando a eficácia, eficiência e economia dessa prestação.

Em primeiro lugar, o Processo Estratégico tem que ver com a formulação de objetivos para a seleção de programas de ação e para sua execução, levando em conta as condições internas e externas ao município e à sua evolução esperada.

Apesar deste processo se consubstanciar nas Grandes Opções do Plano, será importante destacar alguns dos fundamentos que estão na base da Estratégia seguida pelo município ao longo do exercício de 2015.

Ao nível interno, tendo em conta que a pressão em satisfazer as necessidades dos cidadãos, cada vez mais exigentes, obriga a prestar serviços rápidos, fiáveis, acessíveis e transparentes, obrigando ao abandono de uma visão funcional /departamental e à adoção de abordagens de gestão, orientadas para os processos de negócio através dos quais se fornecem os serviços aos cidadãos e que para garantir a sua eficácia e eficiência, a informação processada deve ser gerida através de sistemas inovadores ao longo de todo o seu ciclo de vida (desde o pedido até ao arquivo), sendo vital a adoção de um sistema de gestão integrado da processamento das operações, assegurando às chefias a possibilidade de auditar e gerir a sua realização, visando a melhoria contínua da organização e a prestação de melhores níveis de serviço ao cidadão, realizou-se, em 2015, uma análise e reflexão regulares da forma como os serviços funcionam, das atividades sujeitas a maior nível de risco de falha, do modo como são aproveitados os recursos disponibilizados, o nível de satisfação na resposta às solicitações dos cidadãos.

Neste âmbito, realizou-se a análise e diagnóstico de um conjunto de atividades ligadas a seis processos de trabalho:

- Armazém Municipal;
- Aprovisionamentos;
- Balcão Único;
- Recursos Humanos;
- Expediente Geral;
- Obras Municipais;

Elaborou-se um dossiê com toda a informação recolhida, análise inicial, processos desenhados e recomendações de melhoria para as áreas avaliada.

O objetivo será o de prestar um melhor serviço a todos os munícipes, melhorando a eficácia, eficiência e economia dessa prestação.

Através das GOP`s pretendeu-se dar resposta às seguintes problemáticas:

- Como fixar e atrair pessoas?

- Como criar riqueza?

- Como potenciar o desenvolvimento agrícola?

- Como tornar o concelho num privilegiado destino turístico?

Em termos externos à organização, tendo como objetivo contribuir para a solução dos principais problemas do concelho, pretendemos que as medidas implementadas e os investimentos realizados possam satisfazer as seguintes questões:

COMO FIXAR E ATRAIR PESSOAS?

COMO CRIAR RIQUEZA?

COMO POTENCIAR O DESENVOLVIMENTO AGRÍCOLA?

COMO TORNAR O CONCELHO NUM PRIVILEGIADO DESTINO TURÍSTICO?

Em termos estratégicos pretendeu-se prosseguir, através das várias ações e investimentos previstos nas GOP´s, as seguintes linhas programáticas:

- Fomentar o empreendedorismo e a Inovação;
- Fomentar o associativismo e o cooperativismo;
- Melhorar a disponibilidade de Serviços Essenciais;
- Políticas Fiscais promotoras de investimento e criação de emprego;
- Programas de apoio ao financiamento;
- Apoios para Formação e Educação de Jovens e Adultos;
- Afirmação do Território através de Campanhas de Marketing e Publicidade;
- Promoção dos produtos locais, Internacionalização e Novos Mercados;
- Cooperação com as várias entidades do concelho
- Dinamização de diversos eventos para valorizar os produtos endógenos;
- Políticas de Apoio ao Investimento; Incentivos Financeiros e Fiscais;
- Dotação de Infraestruturas de Suporte à atividade económica;
- Fomento da verticalização da produção – Passar da Produção Primária para a Industrialização (+ Valor Acrescentado);
- Otimização dos apoios sociais para os mais carenciados.

Em termos Financeiros, destaca-se a melhoria dos principais indicadores orçamentais e económico-financeiros em relação ao exercício de 2014;

Destaques Financeiros

Grau de Execução Orçamental (GEO) das Receitas = 72,4% | GEO das Receitas Correntes = 99,3% | GEO das Receitas de Capital = 26,4% | GEO das Despesas = 72,1% | GEO das Despesas Correntes = 72,5% | GEO das Despesas de Capital = 71,2%.

Taxa de Execução Anual das Grandes Opções do Plano = 63,36% | Taxa de Execução Global das Grandes Opções do Plano = 46,32% | Taxa de Execução Anual do Plano Plurianual de Investimentos = 60,21% | Taxa de Execução Global do Plano Plurianual de Investimentos = 29,82% | Taxa de Execução Anual do Plano de Atividades Municipais = 65,14% | Execução Global do Plano de Atividades Municipais = 65,14%.

Equilíbrio Orçamental Corrente = 1.108.775,35 € | Endividamento Municipal (Dívida Total) = 7.543.811€ | Compromissos por pagar = 1.814.416,09 €.

Resultado Líquido do Exercício = (-) 1.224.117,61€ | Receita Total / Despesa Total (compromissos) = 84% | Receitas Cobradas Localmente / Receita Total = 23,5% | Pessoal / Despesa Total = 14,2%.

A nível Operacional, será de realçar o conjunto de medidas que foram tomadas, em função do planeamento estratégico definido, por forma a melhorar a eficiência, eficácia e economia, garantindo um serviço de qualidade e os níveis de apoio prestados, com resultados evidentes ao nível da redução da despesa corrente.

Destaques Operacionais

Implementaram-se uma série de medidas de redução da despesa corrente e de controlo da regularidade financeira da despesa e da receita, destacando-se as novas regras para utilização de viaturas, controlo de assiduidade, horas de trabalho e horas extras, controlo das ajudas de custo, despesas com telemóveis, impressões e refeições em serviço.

Será, também, de realçar todo o controlo do processo aquisitivo, desde as autorizações para a efetivação da despesa, aos compromissos, confirmação de conformidade e posterior pagamento. Ao nível da Receita, destaca-se o levantamento e recuperação de alguns valores de dívidas em atraso, especialmente em Rendas e Serviços de abastecimento de água, saneamento e resíduos sólidos urbanos.

Estas medidas tiveram influência na melhoria dos resultados financeiros em relação ao exercício de 2014, como será possível aferir pelo total de compromissos assumidos e do resultado liquido, em comparação com o do exercício anterior.

Para o futuro, tendo em consideração a mudança do sistema contabilístico (SNC-AP), o início do novo quadro comunitário de apoio, a retoma da atividade económica, conjugado com a nossa visão para o município, acreditamos ser possível continuar a melhorar a qualidade de vida dos nossos munícipes, através de melhores serviços com mais transparência, rigor, eficácia e eficiência, preservando a acessibilidade económica aos mesmos.

Olhar Para o futuro

Os últimos anos foram muito difíceis para todos, não sendo os Pesqueirenses exceção à regra. Esta situação com resultados evidentes na desertificação, desemprego, carências económicas, falta de investimento, obriga a um exercício cada vez mais rigoroso de gestão dos recursos públicos e de planeamento inteligente, sendo de realçar as medidas que estão a ser adotadas no sentido de reduzir custos correntes e de criação de mecanismos de controlo para uma gestão mais eficiente.

Face à análise efetuada e demonstrada, que traduz a evolução da posição económica e financeira do Município, verifica-se que o desempenho da atividade municipal durante 2015 evoluiu favoravelmente em relação ao exercício anterior, apesar da situação difícil que o País atravessa e que, inevitavelmente, afeta todo o território.

O Município enriqueceu o seu património, prestou serviços de qualidade aos cidadãos e realizou obra significativa, visível, útil e sustentável.

Deste modo podemos, neste momento, perspetivar uma evolução positiva para os próximos anos em função dos seguintes fatores:

- Recuperação da atividade económica e diminuição do desemprego;
- Implementação obrigatória, em 1 de janeiro de 2017, do novo Sistema de Normalização Contabilística para as Administrações Públicas (SNC-AP), como uma oportunidade única para implementar na totalidade da Autarquia de um sistema de Contabilidade de Gestão que permita tomar decisões para maximização da eficiência, eficácia e economia, mantendo o nível da prestação dos serviços públicos e dos restantes apoios;
- Abertura do novo Quadro de Apoio Portugal 2020 com inúmeras medidas que terão reflexo visível nos próximos anos, a partir já de 2016;
- Revisão do Plano Diretor Municipal e consequente eliminação de vários dos estrangulamentos ao desenvolvimento territorial e social do concelho;
- Aumento e melhoria dos apoios prestados pelo município, quer aos particulares, quer às empresas e demais instituições;
- Possibilidade de devolução de cortes e recuperação de serviços públicos que muito nos afetaram, especialmente no interior do país;
- Alargamento do universo de coleta das receitas municipais:
- Recuperação das transferências da administração central quer por via do tendente reforço do montante global distribuído quer pelo ajustamento da perequação financeira enquanto instrumento de equilíbrio da distribuição de recursos financeiros entre os diferentes níveis administrativos, no sentido de corrigir as assimetrias regionais;

- Continuação da Implementação da desmaterialização de processos com benefícios em termos de custo com impressão e arquivo e de maior controlo do andamento dos processos e dos principais entraves.

José António Fontão Tulha
Presidente da Câmara Municipal de S. João da Pesqueira
15 de abril de 2016

É da competência do órgão executivo a elaboração e a aprovação dos documentos finais, que devem ser submetidos pelo respetivo Presidente à apreciação e votação pelo órgão deliberativo.

No conjunto de mapas e demonstrações financeiras que integram as contas anuais, projeta-se a imagem real da situação económica, financeira e patrimonial, bem como dos resultados obtidos pelo Município.

Sumário Financeiro

Segundo o estipulado no n.º 2 do artigo 76.º do Regime Financeiro das Autarquias e das Entidades Intermunicipais (RFALEI), aprovado pela Lei n.º 73/2013, de 3 de setembro, na sua atual redação, os documentos de Prestação de Contas Individuais das autarquia locais são apreciados pelos seus órgãos deliberativos, reunidos em sessão ordinária durante o mês de abril do ano seguinte àquele a que respeitam.

Por outro lado, segundo o n.º 3 do artigo e lei referidos, os documentos de prestação de contas das entidades que sejam obrigadas, nos termos da lei, à adoção de contabilidade patrimonial, são remetidos ao órgão deliberativo para apreciação juntamente com a certificação legal de contas e parecer sobre as mesmas apresentados pelo revisor oficial de contas ou sociedades de revisores oficiais de contas, nos termos previstos no artigo 77.º do RFALEI.

Será de referir que o Plano Oficial de Contabilidade das Autarquias Locais (POCAL), aprovado pelo DL n.º 54-A/99, de 22 de Fevereiro, define dois regimes de organização contabilística: ***um regime completo e um regime simplificado***. As entidades a quem se aplica o regime completo são todas as autarquias locais (e entidades equiparadas para efeitos do POCAL) cujo movimento de receita seja superior a 5 000 vezes o índice 100 da escala indiciária das carreiras do regime geral da função pública que desde 2009, corresponde a 343,28 Euros. Deste modo, ficam sujeitas ao regime completo, todas as entidades que movimentaram receitas superiores a 1.716.400 Euros. As restantes ficam enquadradas no regime simplificado. A grande diferença entre os dois regimes resulta do tipo de organização contabilística a que estão obrigados, já que:

- As autarquias locais sujeitas ao regime simplificado aplicam unicamente a contabilidade orçamental;

- As autarquias locais sujeitas ao regime completo utilizam, de uma forma articulada, a contabilidade orçamental, a patrimonial e a de custos.

Portanto, o Município de S. João da Pesqueira, tendo em consideração que movimenta um total de receitas superior aquele limite, está sujeito à adoção da contabilidade patrimonial, estando sujeito à certificação legal de contas.

Além disso, de acordo com o ponto n.º 2 e 3, das Considerações Técnicas previstas no anexo ao POCAL, como documentos de prestação de contas das autarquias locais que remetem as contas ao Tribunal de Contas consideram-se:

- Balanço;

- Demonstração de resultados;
- Mapas de execução orçamental;
- Anexos às demonstrações financeiras;
- Controlo orçamental - Despesa;
- Controlo orçamental - Receita;
- Execução anual do plano plurianual de investimentos;
- Operações de tesouraria;
- Contas de ordem;
- Fluxos de caixa;
- Empréstimos;
- Outras dívidas a terceiros; e ainda
- Caracterização da entidade e o relatório de gestão.

Ademais, de acordo com o preceituado na alínea j), n.º 1, artigo 33.º do Regime Jurídico das Autarquias Locais (RJAL), aprovado pela Lei n.º 75/2013, de 12 de setembro, na sua atual redação, compete à Câmara Municipal elaborar e aprovar a norma de controlo interno, bem como o inventário dos bens, direitos e obrigações patrimoniais do município e respetiva avaliação e ainda os **documentos de prestação de contas**, a submeter à apreciação da assembleia municipal, competindo, por sua vez, à assembleia municipal, nos termos da alínea l), n.º 2, artigo 25.º do RJAL, apreciar e votar os documentos de prestação de contas. Realça-se, no entanto, que as contas devem ser submetidas ao controlo jurisdicional do Tribunal de Contas até 30 de Abril, independentemente da sua apreciação pela Assembleia Municipal.

Os documentos de prestação de contas, sendo fundamentais para o controlo e gestão dos Municípios, devem traduzir fielmente a execução orçamental, patrimonial e económica dos documentos inicialmente aprovados – os documentos previsionais, que consubstanciam os fundamentos para o desenvolvimento da atividade autárquica.

Estes documentos facultam informação aos cidadãos sobre a atividade desenvolvida pelo Município no ano económico a que se reportam.

No conjunto de mapas e demonstrações financeiras que integram as contas anuais, projeta-se a imagem real da situação económica, financeira e patrimonial, bem como dos resultados obtidos pelo Município.

Com base nos pressupostos enunciados, através do presente relatório de gestão, pretende-se:

a) A situação económica relativa ao exercício, analisando, especialmente, a evolução da gestão nos diferentes setores de atividade do Município, designadamente no que respeita ao investimento, condições de financiamento, custos e proveitos;

b) Uma síntese da situação financeira do Município, considerando os indicadores de gestão financeira apropriados à análise do balanço e da demonstração de resultados;

c) Evolução das dívidas de curto, médio e longo prazo de terceiros e a terceiros nos últimos três anos, individualizando as dívidas a instituições de crédito e outras dívidas a terceiros;

d) Análise da situação financeira sob a vertente patrimonial, considerando o balanço final de 2015 e a correspondente Demonstração de Resultados;

e) Proposta fundamentada da aplicação líquida do exercício.

O presente Relatório de Gestão permitirá proporcionar uma visão clara da situação económica e financeira relativa ao exercício, espelhando a eficiência na utilização dos meios afetos à prossecução das atividades desenvolvidas pelo Município e a eficácia na realização dos objetivos.

A análise desenvolvida nos capítulos que se seguem é suportada em elementos constantes dos diversos documentos de Prestação de Contas devidamente evidenciados nos quadros e gráficos que se apresentam, permitindo uma reflexão sobre o desenvolvimento da execução orçamental e a posição financeira do Município, através da análise da evolução e estrutura das diversas componentes contabilísticas e uma avaliação global do desempenho Económico-Patrimonial da Autarquia no exercício de 2015.

Ao longo do exercício de 2015, realizaram-se um conjunto de atividades nas várias vertentes, conforme detalhado neste capítulo.

Síntese da Atividade Desenvolvida

Na elaboração e consequente execução dos Documentos Previsionais, foi manifesta a intenção de assegurar e incrementar a prossecução dos objetivos definidos, indo de encontro à satisfação das necessidades locais, em áreas tão importantes como a Educação, Ação Social, Saúde, Proteção Civil, Habitação, Abastecimento de Água e Saneamento, Proteção do Meio Ambiente e Conservação da Natureza, Cultura, Turismo, Atividades Económicas, Transportes e outras, traduzidas quer em atividades de natureza corrente, quer em investimentos constantes no Plano Plurianual.

Assim, ao longo do ano concretizaram-se variadíssimas ações nas diferentes áreas de intervenção municipal que aqui sintetizamos:

Realçamos a nossa preocupação cada vez maior com as pessoas, tendo o conjunto de atividades, serviços e apoios desenvolvidos ao longo do exercício de 2015 demonstrado essa evidência.

AÇÃO SOCIAL

Para além das recorrentes atividades de apoio aos idosos, quer através do "cartão social do idoso" na comparticipação nos medicamentos, entre outros apoios, onde o nosso município foi pioneiro a nível nacional, da continuada "ação social direta", com o apoio a estratos populacionais mais desfavorecidos, o Banco das Ajudas Técnicas, os Serviços Complementares de Ação Social, designadamente Psicologia e Terapia da Fala, e da atualização do pré-diagnóstico concelhio e plano de desenvolvimento social, destaca-se a implementação de um projeto de largo alcance social, o "Contrato Local de Desenvolvimento Social de 3.ª geração, o designado CLDS 3G, que, embora autónomo da autarquia, tendo sido objeto de apoio contínuo do município.

De referir ainda que também no âmbito da Ação Social, em parceria com a área da Cultura, se destaca o Projeto CEARTE-Conhecer, Explorar, Andar, Registar, Tocar, Experimentar, dirigido às crianças e jovens com idades compreendidas entre os 6 e 15 anos acompanhadas nos Serviços Complementares de Ação Social do município, assim como às crianças em idade escolar do concelho, abrangendo a área social, da psicologia e do património cultural, e que visa a formação, inserção e o desenvolvimento pessoal das crianças e jovens através de diferentes ações e dinâmicas.

AGRICULTURA, PECUÁRIA, SIVILCULTURA, CAÇA E PESCA

Nesta área, destaque natural para a realização de mais uma edição da Vindouro que contou este ano com a presença de cerca de 80 estudantes estrangeiros, no âmbito do projeto "Erasmus + Culturegraph – Knowing Cultures by Photografy", e da Confraria de Curitiba – Brasil. No âmbito do apoio aos agricultores do concelho, saliente-se o trabalho desenvolvido pelo Gabinete Técnico Agrícola na luta contra a vespa das galhas do castanheiro e da praga

das vinhas flavescência dourada, em colaboração com a Direção Regional de Agricultura e Pescas do Norte, e ainda a disponibilização do serviço de regularização e legalização de poços, furos, minas e nascentes. Por outro lado, materializou-se o apoio ao cooperativismo e às associações de caça e pesca em linha com a política que vem sendo seguida.

Também, o fomento da atividade económica, em especial da agricultura e do turismo, como alavanca para a valorização dos produtos endógenos do concelho tem sido uma das prioridades.

ATIVIDADE ECONÓMICA

Nesta área destaque para o GIP-Gabinete de Inserção Profissional com uma profícua atividade no apoio aos desempregados do concelho.

CULTURA

Nesta área permitimo-nos destacar a abertura da Universidade Vida Ativa que veio trazer de novo até aos "bancos de escola" muitos pesqueirenses – seniores e menos seniores – há muito deles afastados mas que têm neste projeto uma oportunidade de novas aprendizagens, novas abordagens, novas perspetivas e, quiçá, novas cumplicidades. Referência ainda para o trabalho que vem sendo desenvolvido pela Biblioteca Municipal, com exposições fotográficas, atividades junto dos mais novos como o concurso de máscaras do carnaval, as "Histórias em pijama" ou a "Hora do Conto", ações junto dos idosos com animação musical itinerante nos lares e centros de dia do concelho, e ainda ações de promoção da leitura como "24 horas a ler", a "Bibliopiscina" ou a Feira do Livro, pelo CAST-Centro de Animação Socio-Cultural e Teatro, com a promoção da leitura de poesia e animação musical, a apresentação pelo concelho de várias peças teatrais através do seu grupo de teatro amador "Pesqueira em Palco", que igualmente se apresentou noutros concelhos a convite de diversas entidades, e ainda com a abertura da Oficina Artística "Exercício e Bem-Estar", e pelo CEART-Conhecer, Explorar, Andar, Registar, Tocar e Experimentar com diversas ações junto dos mais novos de que destacamos "Aprender com a culinária", "Conhecer o património" e "Vamos ouvir as emoções". Destaque ainda para a realização das já tradicionais Festa de S. João, Festa da Senhora do Monte, Festa Bienal dos Seniores e Festa dos Saberes e Sabores, e para o continuado apoio às associações culturais do concelho.

DESPORTO, RECREIO E LAZER

Na área do Desporto, Recreio e Lazer destaque para a atividade física que vem sendo desenvolvida semanalmente junto dos lares e centros de dia do concelho bem como no CAO-Centro de Atividades Ocupacionais e em todas as escolas do pré-escolar, para o trabalho desenvolvido pelas Escolas Municipais de Andebol e de Natação, para a realização do torneio de natação "Prof. Afonso Saldanha", com a participação de 20 escolas de vários concelhos, para mais uma edição das Férias Desportivas, e para as atividades promovidas

Preparam-se, agora que o quadro comunitário começar finalmente a aceitar candidaturas, um conjunto de intervenções físicas no concelho, quer para a reabilitação urbana, quer para novas valências e melhoria das existentes.

pelo Centro Municipal de Marcha e Corrida que participou na Meia Maratona do Douro Vinhateiro com cerca de 130 inscritos e organizou o Trail das Vindimas e a caminhada da Rota dos Castanheiros. Saliência ainda para o contínuo apoio às associações desportivas e recreativas do concelho e para a elaboração do projeto do estádio municipal.

EDUCAÇÃO

Na área da Educação salientamos a recorrente oferta de Atividades de Enriquecimento Escolar, o alargamento e financiamento dos prolongamentos de horário nos jardins de infância e escolas do 1.º ciclo, o apoio e financiamento de diversas atividades desenvolvidas pelas escolas do concelho, a afetação de recursos humanos para colmatação de carências de pessoal nos jardins de infância e escolas do 1.º ciclo, a oferta dos manuais escolares a todos os alunos do ensino básico, a atribuição de bolsas de estudo de apoio social e de uma bolsa de mérito e a oferta de transporte escolar aos alunos de todos os níveis de ensino do Agrupamento de Escolas do concelho. Destaque ainda para a Festa da Criança, a propósito do seu dia mundial, para o financiamento de material de expediente e limpeza dos edifícios escolares, e para o apoio ao serviço de refeições.

EMPREENDEDORISMO

Nesta área evidência para as ações "Pesqueira Empreende". Entre as diversas atividades desenvolvidas ressalte-se o apoio no licenciamento industrial de adegas para conclusão de candidaturas ao PRODER – Pagamento final do IFAP, gestão e elaboração de candidaturas no âmbito do Fundo de Apoio às Micro e Pequenas Empresas, apoio aos artesãos do concelho, através da análise da nova legislação referente ao Programa de Promoção dos Ofícios e das Microempresas Artesanais (PPART), divulgação e análise técnica do Regime Extraordinário da Regularização de Atividades Económicas (RERAE), gestão e elaboração de candidaturas no âmbito do programa FINICIA e do programa MICROINVESTE do IEFP, apoio ao consumidor endividado no âmbito da RACE (Rede de Apoio ao Consumidor Endividado), apoio ao registo de marcas, a o a participação no SISAB 2015 e na Feira Nacional de Agricultura, em Santarém, no âmbito da promoção dos produtos endógenos do concelho.

HABITAÇÃO

Nesta área evidencia-se o Programa Municipal de Apoio Social à Beneficiação Habitacional destinado a indivíduos ou agregados familiares mais desfavorecidos que, paulatinamente, tem vindo a suprir carências de vária ordem, nomeadamente na construção

de instalações sanitárias, melhoria geral dos níveis de conforto e supressão de barreiras arquitetónicas.

Realçamos o aumento dos apoios às famílias e às instituições, conforme se pode evidenciar nos protocolos assinados e nos vários serviços existentes no terreno, como é exemplo a Unidade Móvel de Saúde – Saúde + Perto.

Capacitamos as associações de meios adequados para poderem desenvolver convenientement e as suas atividades.

INDÚSTRIA E ENERGIA

Nesta área ressalta o investimento já iniciado na melhoria da iluminação pública através do reforço da eficiência energética para o que se procedeu à aquisição de equipamentos de iluminação, visando as eficiência energética em edifícios públicos, serviços acessórios e respetiva instalação – edifício dos Paços do Concelho e Piscinas Descobertas, à locação de luminárias para a rede de iluminação pública, nas freguesias de Soutelo do Douro e Vilarouco e à aquisição de reguladores de fluxo luminoso.

ORDENAMENTO DO TERRITÓRIO

Nesta área o destaque centra-se na revisão do Plano Diretor Municipal, cuja Comissão de Acompanhamento foi já constituída, tendo sido dado início aos trabalhos de elaboração da avaliação ambiental estratégica bem como os trabalhos referentes ao Mapa de Ruído. Relativamente aos trabalhos de revisão do PDM foi entregue a 1.ª fase do processo – "Estudos de Caracterização do Território" – Relatório + Plantas temáticas, 2.ª fase do processo "proposta prévia" do Plano e proposta das respetivas áreas urbanas. Procedeu-se ainda à conclusão dos trabalhos de campo da RAN, à entrega das fases 1, 2, 2.1 e 3.1 dos trabalhos da Reserva Ecológica Nacional, à delimitação das Áreas de Regeneração Urbana de S. João da Pesqueira e de Ferradosa/S. Xisto.

Entretanto foi aberto o processo de exclusão da REN do Lar de Riodades, declarado equipamento de interesse publico na área da solidariedade social, foi efetuada a abertura do procedimento de 2.ª alteração ao PDM visando potenciar, viabilizar e concretizar um conjunto de investimentos impulsionadores do desenvolvimento local nas áreas social, turística e comercial, foi igualmente iniciado o processo de suspensão do PDM/ampliação do parque empresarial e lançado, no âmbito da CIMDouro, o Plano de Mobilidade Urbana Sustentável (PAMUS), visando, entre outos aspetos, a melhoria da acessibilidade urbana, a supressão de barreiras arquitetónicas, novas formas de mobilidade e a criação de ciclovias.

PROTEÇÃO CIVIL E LUTA CONTRA INCÊNDIOS

Nesta área salienta-se a elaboração e aprovação do Plano Municipal de Defesa da Floresta Contra Incêndios (PMDFCI), a elaboração do Plano Operacional Municipal, com o qual se pretende a operacionalização do PMDFCI, nomeadamente no que concerne às ações de vigilância, deteção, fiscalização, 1.ª Intervenção, combate, rescaldo e vigilância pós-incêndio, a elaboração do relatório da consulta pública do Plano Municipal de Emergência da Proteção

Realizaram-se diversos investimentos, em 2015, nas várias freguesias do nosso concelho, em resposta às necessidades mais emergentes e que vem melhorar a qualidade de vida das populações.

Civil, a elaboração do projeto Pesqueira Segura, visando a formação e capacitação da comunidade escolar para agir em socorro a um caso de emergência com os meios do local, e, por outro lado, criar, promover e incentivar nos nossos estudantes uma cultura de segurança, a elaboração dos projetos e medidas de autoproteção para as escolas, os designados Planos de Emergência para Escolas, com o objetivo de incrementar a segurança de pessoas e dos edifícios/recintos face ao risco de incêndio, a produção e distribuição pelo concelho de folhetos de divulgação e alerta sobre Ondas de Calor, Incêndios Florestais e as Vagas de Frio, a elaboração de candidaturas à medida "Prevenção da floresta contra agentes bióticos e abióticos", a elaboração de nova candidatura referente à equipa dos sapadores florestais.

PROTEÇÃO DO MEIO AMBIENTE E CONSERVAÇÃO DA NATUREZA

Saliente-se neste campo, para além do apoio técnico aos agricultores na elaboração dos processos de abate de sobreiros e azinheiras e o acompanhamento da área arborizada da Senhora do Monte, no âmbito dos trabalhos desenvolvidos pelo Gabinete Técnico Florestal, a manutenção e arranjo de espaços verdes.

RESÍDUOS SÓLIDOS

Nesta área, o trabalho desenvolvido resume-se à recolha e tratamento dos resíduos sólidos urbanos e à contratualização da "Limpeza urbana da Vila de S. João da Pesqueira" e da "Lavagem de contentores".

SANEAMENTO

Nesta área, para além dos trabalhos de reparação e manutenção que as equipas de águas e saneamento do município foram executando ao longo do ano, saliente-se a contratualização do "Controlo analítico das Etar´s" e da "Prestação de serviços para a exploração das etars compactas do concelho de S. João da Pesqueira - 2015"

SAÚDE

Nesta área destaque especial para o início do projeto Saúde Mais Perto, integrando uma Unidade Móvel de Saúde com uma equipa técnica, constituída por uma enfermeira, uma gerontóloga e uma nutricionista, e que abarca neste momento um universo a rondar o milhar de utentes inscritos. Saliente-se ainda, à semelhança do que vem sendo feito há vários anos, a distribuição de um Kit de higiene oral pelos alunos de todas as Escolas e Jardins de Infância do concelho. Foi ainda organizado o fim-de-semana "Medicina na Periferia", com a participação de estudantes de medicina, que teve como principal objetivo motivar os futuros

médicos a, em sede de escolha, colocarem o nosso concelho como opção para o exercício das suas futuras funções.

Continuamos a lutar diariamente para manter e recuperar os serviços públicos essenciais, fazendo propostas concretas ao vários governos nesse sentido.

TRANSPORTES RODOVIÁRIOS

Nesta área, para além dos trabalhos de manutenção da rede rodoviária e Início da remarcação rodoviária horizontal das estradas municipais do concelho, saliente-se o investimento na pavimentação de arruamentos, tendo sido contratualizados diversos trabalhos dos quais destacamos a "Pavimentação do caminho da Senhora da Assunção e Cheira, em Paredes da Beira", a "Pavimentação do caminho da Arrascada em Trevões e do caminho do Amial em Espinhosa" e a Requalificação da Rua das Alminhas, em Valongo dos Azeites".

TURISMO

Nesta área, em que a autarquia vem apostando fortemente, salientaremos a renovada participação na Bolsa de Turismo de Lisboa e a inovadora participação na INTUR-Feira Internacional de Turismo de Interior de Espanha, em parceria com o Turismo do Porto e Norte de Portugal. Destaque ainda para os diferentes trabalhos promocionais que se foram realizando ao longo do ano, destacando a elaboração de um vídeo turístico-promocional do concelho, distinguido com uma menção honrosa na categoria Destinos Turísticos no Festival Internacional de Cinema Turístico, a promoção do concelho na apresentação oficial dos fins-de-semana gastronómicos de Monção, a elaboração de um vídeo promocional da Loja Interativa de Turismo e do Museu do Vinho, a elaboração de uma brochura turístico-promocional do Enoturismo do concelho, a produção de 50 novos postais turístico-promocionais de todo o concelho, a distribuição de centenas de brochuras Turístico-Promocionais do concelho no Aeroporto Sá Carneiro e na *Porto Welcome Center* e ainda a distribuição de 90 packs Turístico-Promocionais do concelho para a reunião da CAP que decorreu no inicio de Setembro em S. João da Pesqueira. Por outro lado e visando dar uma melhor resposta à crescente procura turística, foi alargado o horário do Posto de Turismo, estando agora aberto todos os dias da semana em horário completo

Na Prestação de Contas é fundamental fazer-se a comparação entre o Orçamento Inicial e o Orçamento Corrigido.

Processo Orçamental

Traços Relevantes da Conta Anual do Município

Resumo do Orçamento Inicial *Versus* Corrigido

Na elaboração dos Documentos Previsionais para 2015, foi aprovado o orçamento de acordo com as seguintes previsões iniciais:

Quadro 1. – Resumo do Orçamento Inicial

RECEITAS	VALOR (€)	DESPESAS	VALOR (€)
Correntes	8.062.433	Correntes	7.702.490
De capital	6.107.867	De capital	6.467.810
TOTAL	14.170.300	TOTAL	14.170.300

Fonte: Elaboração própria

Na sequência das necessárias, adequadas e legais modificações orçamentais produzidas durante a sua execução, resultou o seguinte orçamento corrigido:

Quadro 2. – Resumo do Orçamento Corrigido

RECEITAS	VALOR (€)	DESPESAS	VALOR (€)
Correntes	8.062.433	Correntes	8.754.832
De capital	4.734.862	De capital	4.104.268
TOTAL	12.859.100	TOTAL	12.859.100

Fonte: Elaboração própria

Figura 1. – Orçamento Corrigido - Receita

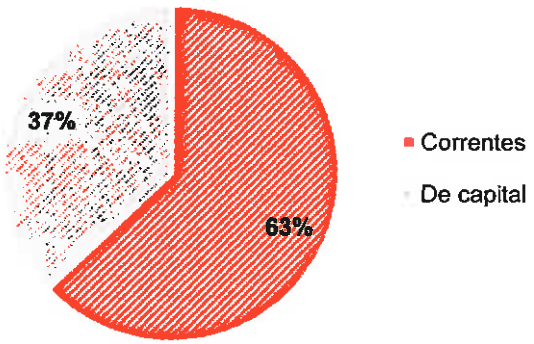

Fonte: Elaboração própria

O GEO da Receita, em 2015, cifrou-se em 72,4%.

Figura 2. – Orçamento Corrigido - Despesa

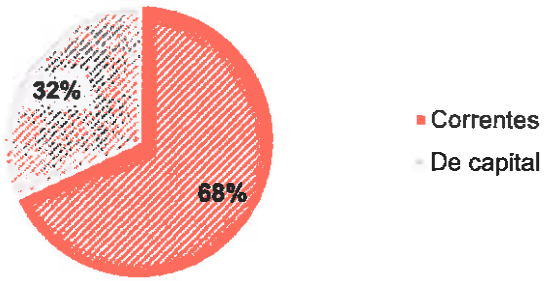

O GEO da Receita, em 2015, foi 8,71% superior ao GEO da Receita de 2014.

Fonte: Elaboração própria

Orçamento da Receita

A Receita cobrada bruta totalizou 9.347.556 € sendo que 118.401€ dizem respeito a receitas por cobrar no início do período, transitadas de anos anteriores referente a dívidas de terceiros ao Município. Como resultado da execução do orçamento da Receita, ficam 137.015€ de receitas por cobrar no final do ano e um GEO de 72,4%, superior em 8,71% face ao exercício anterior.

A 2.ª Revisão Orçamental permitiu aumentar o GEO em 6,7 p.p.

Refira-se ainda que o GEO melhorou em 6,7 pontos percentuais, passando, assim, de 65,7% para 72,4%, por força da realização da 2.ª Revisão Orçamental.

O Município de S. João da Pesqueira apresenta uma elevada dependência financeira do Orçamento de Estado, sendo as receitas próprias 23,5% do total.

A principal fonte de Receita (65,1%) provém da Administração Central.

Quadro 3. – Principais Fontes de Arrecadação de Receita

DESCRIÇÃO	VALOR COBRADO LIQUÍDO (€)	PESO RELATIVO NO TOTAL DE RECEITAS (%)
TRANSFERÊNCIAS CORRENTES	**5.812.626**	**62,4**
ADMINISTRAÇÃO CENTRAL (FEF + FSM + IRS)	*5.495.519*	*59,0*
OUTRAS	*317.107*	*3,4*
TRANSFERÊNCIAS DE CAPITAL	**1.131.203**	**12,1**
ADMINISTRAÇÃO CENTRAL (FEF)	*566.219*	*6,1*
FEDER	*564.984*	*6,0*
IMPOSTOS DIRETOS	**897.513**	**9,6**
IMPOSTO MUNICIPAL SOBRE IMÓVEIS	*469.750*	*5,0*
IMPOSTO MUNICIPAL SOBRE TRANSMISSÕES ONEROSAS DE IMÓVEIS	*226.465*	*2,4*
IMPOSTO ÚNICO DE CIRCULAÇÃO	*111.726*	*1,2*
OUTROS	*89.572*	*1,0*
VENDAS DE BENS E SERVIÇOS CORRENTES	**593.153**	**6,4**
ABASTECIMENTO DE ÁGUA E SANEAMENTO	*393.902*	*4,3*
RECOLHA DE RESÍDUOS SÓLIDOSN URBANOS	*112.736*	*1,2*
OUTRAS	*86.515*	*0,9*
RENDIMENTOS DE PROPRIEDADE	**365.632**	**3,9**
RENDAS DE CONCESSÃO	*350.758*	*3,8*
OUTROS	*14.874*	*0,2*
OUTRAS RECEITAS	**512.135**	**5,5**
TOTAL	**9.312.262**	**100**

Fonte: Elaboração própria

Da análise do Quadro anterior decorre que o Município de S. João da Pesqueira apresenta um Rácio de Independência Financeira (Receitas Próprias/Receitas Totais) de 23,5%.

Considera-se que existe independência financeira nos casos em que as receitas próprias representam, pelo menos, 50% das receitas totais.

Como é possível constatar, a maior fatia de Receita Cobrada pelo Município provém do Orçamento de Estado, atingindo, em 2015, o montante de 6.061.738€, o que corresponde, em termos relativos, a 65,1% do total da Receita Cobrada Líquida. A este propósito convém referir que estas transferências são uma consequência dos mecanismos de Perequação Financeira Horizontal e Vertical, tendo como objetivo a repartição dos recursos financeiros entre os diferentes entes locais e a dotação dos entes locais com recursos financeiros adequados para a prossecução das suas atribuições legais.

Por fim, será conveniente evidenciar a evolução gráfica da Receita Cobrada Líquida nos últimos 5 anos:

A Receita Corrente Cobrada Líquida teve um crescimento acumulado de 38,7% entre 2011 e 2015, fruto do aumento do FEF, do aumento do IMI, IMT e da revisão dos tarifários dos Serviços de Abastecimento de Água, Águas Residuais e Resíduos Sólidos Urbanos.

Figura 3. – Evolução da Receita, Exercícios: 2011 a 2015

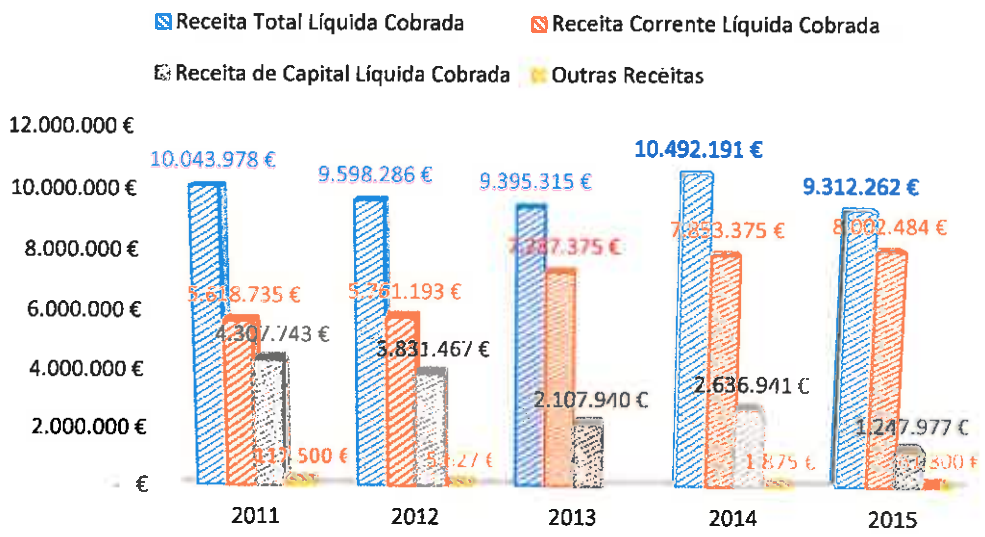

Fonte: Elaboração Própria

Em sentido contrário, as Receitas de Capital diminuíram 84% no período em análise.

Através da Figura anterior é possível retirar as seguintes ilações:

- O total da Receita cobrada Líquida tem mantido uma trajetória estável ao longo dos últimos 5 exercícios;
- A Receita Corrente Líquida Cobrada observou um crescimento acumulado de 38,7%, ou seja, um crescimento médio anual de 7,7%, tendo contribuído decisivamente para este crescimento as receitas provenientes de Impostos Diretos, em especial do Imposto Municipal sobre Imóveis (IMI) e do Imposto Sobre as Transmissões Onerosas de Imóveis que observaram um crescimento acumulado de 29,3% e 154%, respetivamente, no período em análise;
- Por outro lado, será de destacar, no que à Receita Corrente se refere, a evolução positiva da rubrica referente às Taxas, Multas e Outras Penalidades, uma vez que se verificou um crescimento acumulado de 242%, essencialmente devido à alteração dos tarifários referentes aos Serviços de Abastecimento de Água, Águas Residuais e Resíduos Sólidos Urbanos, uma vez que, em 2013, foram introduzidas tarifas para o serviço de tratamento de Águas Residuais, até então inexistentes;
- Por fim, o maior contributo para o crescimento das Receitas Correntes é proveniente das transferências da Administração Central, com um crescimento acumulado, entre 2011 e 2015, de 34%, com destaque para o Fundo de Equilíbrio Financeiro (FEF);
- No que se refere às Receitas de Capital, verificou-se uma tendência contrária, sendo que as mesmas diminuíram 84% no período considerado;

A diminuição das Receitas de Capital decorre das alterações no FEF e da transição de Quadro Comunitário de Apoio.

- Para este resultado contribuíram essencialmente uma diminuição das Receitas relativas à comparticipação comunitária em Projetos Co-Financiados, uma vez que, desde 2013 deu-se uma transição prolongada do Quadro Comunitário de Apoio e, com caráter estrutural, a diminuição de 102% no Fundo de Equilíbrio Financeiro de Capital;
- Em resumo, o Município de S. João da Pesqueira recebeu, em termos globais, menos 368.853,37 € do Orçamento de Estado, entre 2011 e 2015. O equilíbrio Orçamental foi conseguido através de um aumento nas receitas Correntes em prol das de Capital, com especial destaque para o aumento das Receitas Próprias e das Transferências Correntes, em especial da Administração Central.

Do lado da Receita haverá alguma margem para aumentar as Receitas Correntes Próprias através de um aumento sustentável da Taxas, através de uma atualização das mesmas, e da atualização dos tarifários dos Serviços de Água, Saneamento e Resíduos com vista ao seu tendencial e obrigatório equilíbrio económico-financeiro, havendo, claro, a necessidade de implementar medidas para a melhoria da eficiência dos serviços e da redução de custos.

Em termos Globais, desde 2011, o Município recebeu menos 368.853,37 € do Orçamento de Estado.

Orçamento da Despesa

No âmbito da despesa, o GEO alcançado foi de 72,1%, revelando um acréscimo de 8,1% face ao ano anterior.

O GEO da Despesa foi de 72,1%, sendo 8,1% superior ao conseguido em 2014.

As despesas correntes apresentam uma execução de 72,5%, registando uma subida de 1,4% face ao ano anterior e as de capital 71,2%, superiores em 16,6% face a 2014.

Os compromissos assumidos do exercício totalizaram 11.086.442,00€ dos quais foram pagos 9.272.025,9, transitando para o exercício seguinte um total de compromissos por pagar no valor de 1.814.416,09€, sendo a maioria, 1.444.923,67€, referente a despesas com Aquisição de Bens e Serviços. De realçar que, em 2014, o total de compromissos por pagar ascendeu ao montante de 2.372.335,23€, ou seja, entre 2014 e 2015, houve uma diminuição de 557.919,14€.

Os compromissos assumidos no exercício ascenderam a 11.086.442,00€, tendo transitado por pagar um total de 1.814.416,09€.

Relativamente aos compromissos transitados por pagar, será de acrescentar que os mesmos resultam, em primeiro lugar, de uma prática de "sobre orçamentação", uma vez que, havendo dotações disponíveis é possível fazer compromissos de despesa e, em segundo lugar, de uma "sobrecarga" das Despesas Correntes, essencialmente com Aquisição de Serviços. Apesar da melhoria deste indicador em 2015, é necessário continuar o esforço de redução de custos correntes e de equilíbrio orçamental mais acentuado, pois a "sobre orçamentação" pode levar ao acumular de dívidas em atraso e problemas de tesouraria, bem como desempenhos orçamentais e financeiros deficitários.

Das rubricas da Despesa realça-se, pela positiva, o Peso das Despesas com o Pessoal no total de Despesa.

Pela negativa, o elevado peso da Rubrica de Aquisições de Bens e Serviços, sendo que é neste indicador onde se verifica um maior desfasamento entre Compromissos Assumidos e Despesa Paga.

Quadro 4. – Principais Fontes de Despesa

DESCRIÇÃO	COMPROMISSOS ASSUMIDOS (€)	DESPESA PAGA (€)	PESO RELATIVO NO TOTAL DE DESPESAS PAGAS (%)	PESO RELATIVO NO TOTAL DE COMPROMISSOS POR PAGAR (%)
DESPESAS CORRENTES	**7.799.729**	**6.349.789**	**68,5%**	**70,4%**
DESPESAS COM O PESSOAL	*1.578.821*	*1.578.821*	17,0%	**14,2%**
AQUISIÇÃO DE BENS E SERVIÇOS	*5.596.424*	*4.151.500*	44,8%	**50,5%**
OUTROS	*624.484*	*619.468*	6,7%	**5,6%**
DESPESAS DE CAPITAL	**3.286.713**	**2.922.237**	**31,5%**	**29,6%**
AQUISIÇÃO DE BENS DE CAPITAL	*1.933.893*	*1.569.417*	16,9%	**17,4%**
TRANSFERÊNCIAS DE CAPITAL	*790.752*	*790.752*	8,5%	**7,1%**
OUTROS	*562.068*	*562.068*	6,1%	5,1%
TOTAL	**11.086.442**	**9.272.026**	**100,0%**	**100,0%**

Fonte: Elaboração própria

Da análise do quadro anterior é possível verificar a Execução do Orçamento em termos de Despesa Paga e de Compromissos Assumidos. De realçar que os Compromissos Assumidos constituem um melhor indicador para análise das Fontes de Despesa do Município. Desta forma, realça-se, pela positiva, o Peso das Despesas com o Pessoal no total de Despesa, como um indicador onde o Município está posicionado entre os melhores do país e, pela negativa, o elevado peso da Rubrica de Aquisições de Bens e Serviços, sendo que é neste indicador onde se verifica um maior desfasamento entre Compromissos Assumidos e Despesa Paga.

As Despesas Correntes (Pagas) apresentam uma tendência de crescimento no período em análise, tendo o seu crescimento percentual acumulado sido de 9,9%.

Figura 4. – Evolução da Despesa, Exercícios: 2011 a 2015

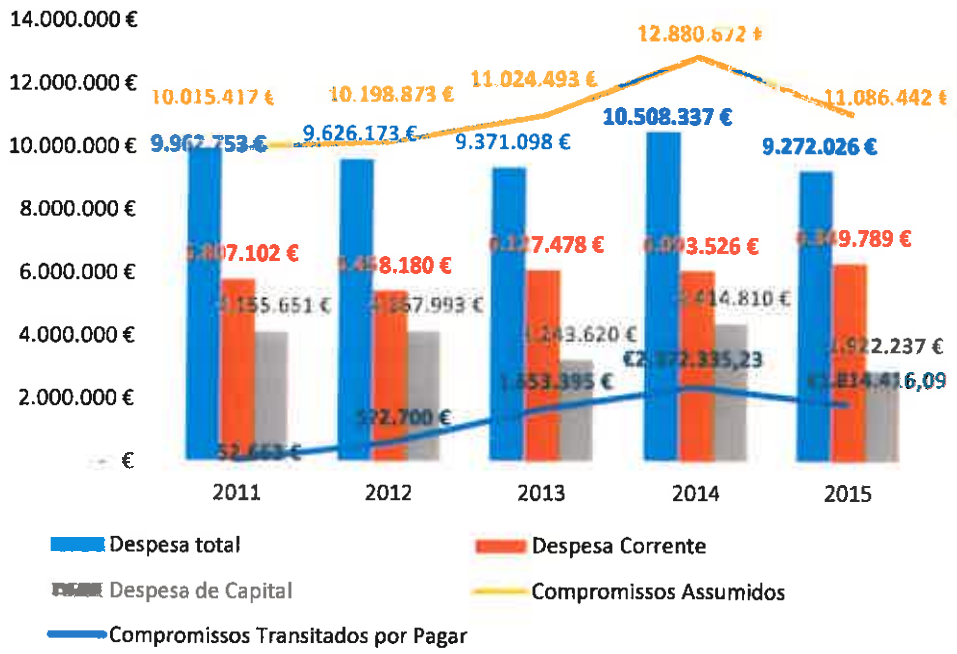

Fonte: Elaboração Própria

Despesa de Capital sofreu uma variação negativa acumulada de 19,6% no período considerado.

Através da Figura 4. é possível retirar as seguintes ilações:

- A Despesa Total (Paga) não sofreu variações muito significativas, tendo atingido o seu máximo no exercício de 2014 devido ao facto de se ter concentrado neste exercício a maior parte da execução financeira do projeto do Museu do Vinho, razão pela qual as Despesas de Capital também atingem o valor máximo (4.414.810€) no período em análise;
- Por seu turno, as Despesas Correntes (Pagas) apresentam uma tendência de acréscimo no período em análise, tendo o seu crescimento percentual acumulado sido de 9,9%. Para o efeito contribuiu, por um lado, um excesso de concentração de despesa na Rubrica de Aquisição de Serviços e, por outro lado, como já foi referido, a alteração do valor do FEF, tendo-se aumentado a componente Corrente em detrimento da componente de Capital;
- Em sentido contrário, as Despesas de Capital sofreram uma variação negativa acumulada de 19,6% no período considerado, isto porque, para além da alteração no cálculo do FEF, a transição de Quadro Comunitário de Apoio não permitiu a execução física de projetos de investimento relevantes;

Os compromissos assumidos verificaram um crescimento acumulado de 12,83% no período entre 2011 e 2015.

- Relativamente aos compromissos assumidos, verifica-se um aumento acumulado de 12,8%, atingindo o valor máximo no exercício de 2014 com um total de 12.880.672€;
- Intimamente relacionado com o total de compromissos assumidos está o valor dos compromissos transitados por pagar, verificando-se um crescimento acumulado, para o período 2011 – 2014, de 1196%, realçando-se, no entanto, a diminuição 23,5% no exercício de 2015 em relação a 2014;
- Este aumento dos compromissos transitados por pagar resulta de três fatores essenciais:
    - Aumento da Despesa – em especial da Corrente;
    - Diminuição das Transferências do Orçamento de Estado; e
    - Diminuição de Projetos Co-Financiados;
- Por fim, convirá referir que o aumento temporário de Despesa justificar-se-á sempre em concretização de objetivos políticos concretos, nomeadamente para atender a situações específicas, como sejam a criação de emprego, apoio às empresas, às instituições sem fins lucrativos, famílias, etc. De referir que o aumento da despesa do Município coincidiu com a Crise Financeira e Económica em Portugal (ver figuras 5 e 6), tendo o Município de se substituir à iniciativa privada, por exemplo, na criação de emprego, como forma de fixação das populações; Convirá, agora, proceder-se gradualmente a um ajustamento orçamental, com o objetivo de voltar ao equilíbrio entre as receitas e despesas.

Este facto resultou essencialmente do aumento da Despesa Corrente e da diminuição de Transferências.

Figura 5. – Evolução do PIB a preços constantes (2011), Exercícios: 2010 a 2015

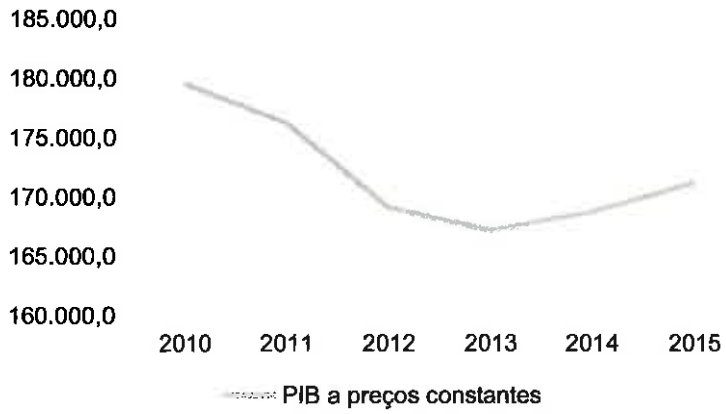

Fonte: PORDATA

O aumento temporário de Despesa justificar-se-á sempre em concretização de objetivos políticos concretos, em especial nas alturas de crise económica para auxilio às populações.

Figura 6. – Evolução da Taxa de Desemprego, Exercícios: 2010 a 2015

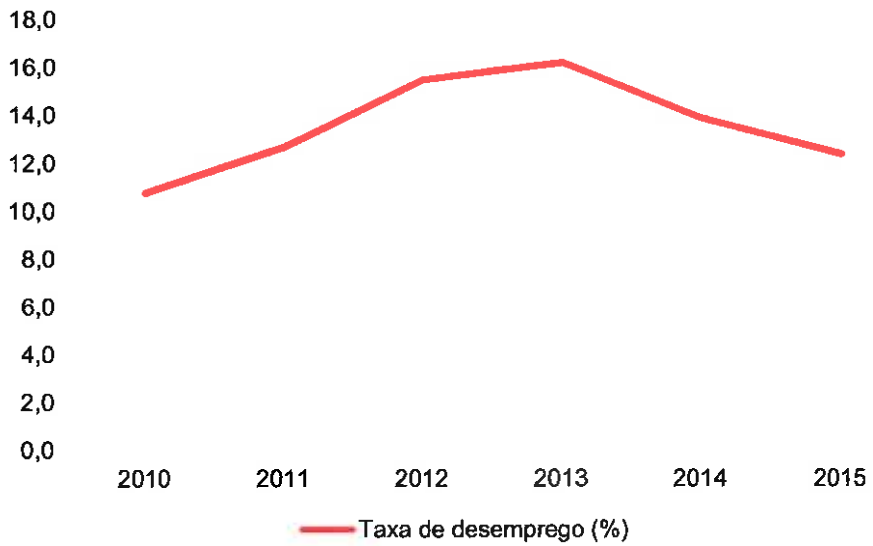

Fonte: PORDATA

A execução das GOP´S traduz o quadro de desenvolvimento da intervenção municipal.

Análise das Grandes Opções do Plano

A execução das Grandes Opções do Plano (GOP´S) traduz o quadro de desenvolvimento da intervenção municipal e apresenta-se organizado por objetivos, programas, projetos e ações.

Este documento constitui um instrumento fundamental em termos de desenvolvimento estratégico do Município e inclui o Plano de Atividades Municipais (PAM) e o Plano Plurianual de Investimentos (PPI), o qual, sendo um documento previsional que especifica a atividade autárquica em matéria de atividades e investimentos, de horizonte móvel de quatro anos, inclui todos os projetos e ações a realizar no âmbito dos objetivos estabelecidos pelo Município, discriminando a respetiva previsão de despesa.

A taxa de execução das GOP´S, em 2015, foi de 63,4%, superior em 8,9% relativamente a 2014.

As GOP´S do ano de 2015 atingiram, em termos anuais, uma execução de 63,4%, superior em 8,9% face ao exercício anterior.

Ao nível do PAM a execução anual cifrou-se em 65.1%, tendo sido 1,8% superior à execução do exercício anterior.

Por sua vez, o PPI obteve uma execução anual de 60,2%, superior em 12,9% face ao exercício anterior.

Em termos absolutos, as GOP´S representaram, em 2015, um total de 4.574.870.7€ de despesa executada, sendo 1.569.244,7€ referente à execução do PPI e 3.005.626,0€ referente ao PAM.

As GOP´S representaram, em 2015, um total de 4.574.870.7€ de Despesa Paga em diversos Investimentos e Atividades.

Figura 7. – Peso Relativo do PPI e PAM nas GOP´S - 2015

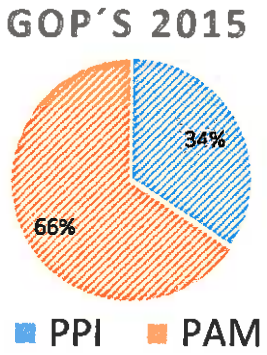

Fonte: Elaboração Própria

A execução das GOP´S por programas / objetivos:

Funções Gerais – 43,3%

Funções Sociais – 59,3%

Funções Económicas – 61,5%

Figura 8. – Peso Relativo do PPI e PAM nas GOP´S - 2014

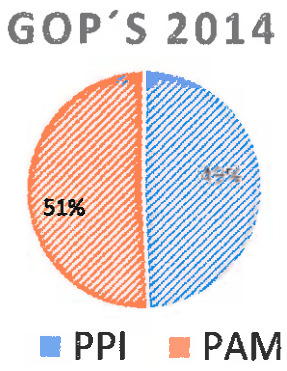

Fonte: Elaboração Própria

Através das Figuras 7 e 8 é possível verificar o contributo relativo do PPI e do PAM para o total das GOP´S. Assim, em 2015, o contributo do PAM para a execução das GOP´S foi superior (2x) ao do PPI. Já em 2014, houve um maior equilíbrio em termos de contributo relativo. A explicação reside no facto da execução do PPI do exercício de 2014 refletir a construção do Museu do Vinho de S. João da Pesqueira e da Loja Interativa de Turismo, sendo que nestes dois Investimentos executou-se um total de 1.678.841,5€, ou seja 58% do total de execução do PPI.

Refira-se que o nível de execução nos diversos objetivos/programa totalizou 43,3% nas Funções Gerais, 59,3% nas Funções Sociais e 61,5% nas Funções Económicas, conforme o gráfico a seguir apresentado:

Figura 9. – Execução das GOP´S por Funções – 2015

Face ao valor previsto e executado as Funções sociais foram a principal prioridade do executivo, seguida das Funções Económicas.

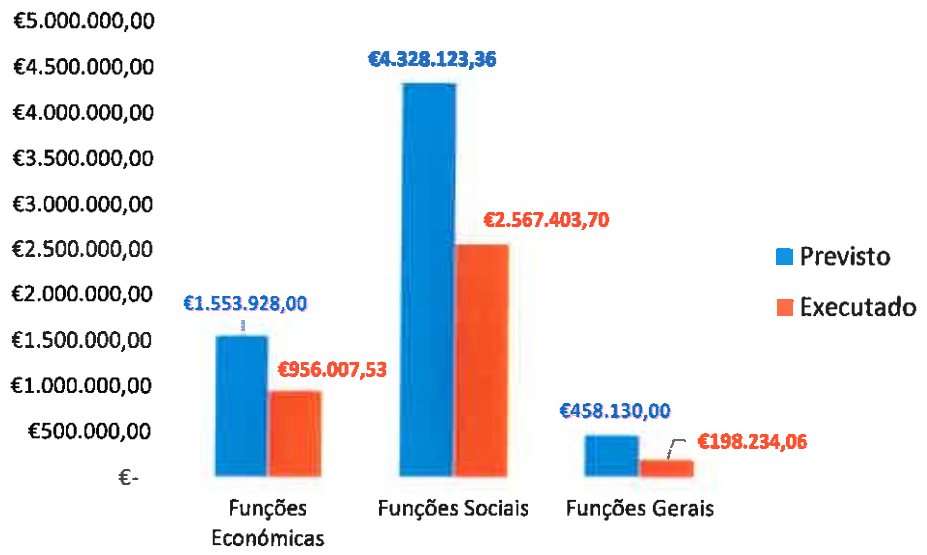

Fonte: Elaboração Própria

Realça-se a dificuldade de executar investimentos de outra dimensão, devido à falta de medidas para apoio comunitário.

Através da Figura 9. é possível obter as seguintes conclusões:

1. Face ao valor Previsto e Executado, as Funções Sociais foram a principal prioridade do executivo no exercício de 2015, seguidas das Funções Económicas e das Funções Gerais;
2. Verifica-se que há um menor desfasamento, em 2015, entre o montante previsto e o executado à medida que nos deslocamos das Funções Económicas para as Funções Gerais, bastando, para o efeito calcular as taxas de execução.

Será de referir que os diferenciais resultam essencialmente de grande parte dos Investimentos estarem dependentes de Projetos Comunitários, situação que não se veio a verificar no exercício de 2015, pelo que não foi possível executar tudo aquilo que estava previsto.

Fazendo, agora, uma análise mais detalhada das principais Funções temos:

1. Relativamente às Funções Gerais, a subfunção que obteve maior execução foi:
   - *"Administração Geral"* com 127.876,20€, relativos principalmente à aquisição de equipamento e *software* informático (64.066,10€) e Consultoria para o Quadro de Apoio PT2020 (29.520,00€).
2. Relativamente às Funções Sociais, as subfunções que obtiveram maior execução foram:

Nas funções gerais destaca-se a aquisição de equipamento e software informático.

Nas Funções Sociais, será de destacar a finalização do Museu do Vinho e os apoios ao Ensino.

Nas Funções Económicas, realça-se o investimento na Eficiência Energética da Iluminação Pública.

Por fim, nas Outras Funções será de evidenciar os montantes protocolados com as Juntas de Freguesias do concelho.

Desde 2011, a tendência das GOP´s tem sido de reforço da Função Social, em contrapartida com as restantes funções.

- *"Cultura"* com 982.720,53€, destacando-se a execução da obra do Museu do Vinho e a aquisição de mobiliário e equipamento diverso para o apetrechamento do mesmo;
- *"Ensino"* com um total de execução de 788.266,32€, maioritariamente executado em Serviços Auxiliares de Ensino (763.018,58€), destacando-se ainda os Transportes Escolares (401.624,37€) e o Programa de Serviços de Refeições e Prolongamento de Horário (257.497,42€).

3. No que se refere às Funções Económicas, as subfunções que obtiveram maior execução foram:
   - *"Agricultura, Pecuária, Silvicultura, Caça e Pesca"*, com destaque para a Organização da Vindouro/Festa Pombalina 2015;
   - *"Transportes Rodoviários"*, com realce para o investimento na Pavimentação de arruamentos em diversas freguesias (201.554,75€);
   - *"Industria e Energia"*, sendo de acentuar os investimentos feitos na melhoria da Eficiência Energética da Iluminação Pública (202.363,54€), através da colocação de LED´s.
4. Por fim, relativamente a outras funções, realça-se o seguinte:
   - *"Transferências entre Administrações"*, observando uma execução total de 748.819,44€, sendo que 695.795,44€ são relativos a transferências para as freguesias.

Figura 10. – Execução das GOP´s por Funções – 2011 a 2015

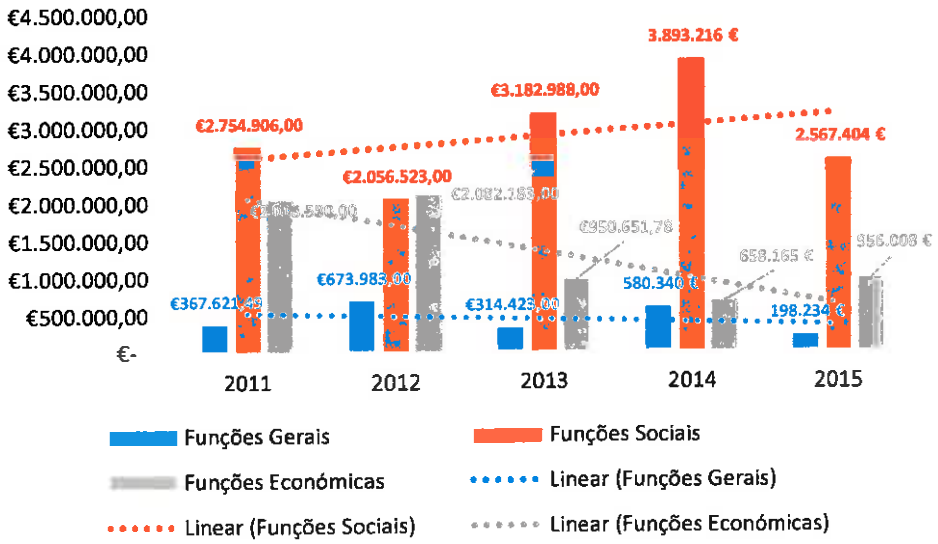

Fonte: Elaboração Própria

Atentos à Figura 10. podemos observar a evolução da execução das GOP'S por Funções entre os exercícios de 2011 e 2015.

Por forma a retirar algumas conclusões foram inseridas no gráfico "Linhas de Tendência" para cada uma das principais Funções. Desta forma, será possível verificar que a tendência das Funções Sociais, entre 2011 e 2015, tem sido de aumento, em contraciclo com as Funções Económicas e as Funções Gerais que têm diminuído ao longo dos exercícios.

O Saldo Transitado de Operações Orçamentais para a Gerência de 2016 ascende a 40.235,67€

A explicação para esta situação reside no facto de, por um lado, ter havido uma diminuição drástica, como já foi demonstrado, das Transferências de Capital do OE, havendo uma priorização das despesas correntes e, por outro lado, a mudança de quadro comunitário e a crise financeira e económica que levaram as Autarquias a ter de assumir o reforço da vertente social em prol de algum investimento necessário e que, hoje em dia, depende cada vez mais do seu enquadramento em sede de projetos co-financiados.

Operações de Tesouraria

A movimentação de entrada de operações de Tesouraria resultou num montante de 448.225,91€ e a movimentação de saída de 452.776,89€ tendo transitado de 2014 um valor de 35.281,93€ e resultando num saldo final acumulado de Operações de Tesouraria de 39.832,91€, para a gerência seguinte.

Nota: *No saldo das Operações de Tesouraria estão incluídos 9.340,96€ relativos ao saldo para a gerência seguinte das contas de ordem (garantias e cauções).*

Contas de Ordem

O montante de contas de ordem (garantias e cauções) totalizou em 2015, 68.894,50€, sendo que o saldo transitado de 2014 foi de 9.732,73€.

Saldo de Gerência de 2015 para 2016

Quadro 5. – Resumo do Saldo de Gerência para 2016

SALDO DA EXECUÇÃO ORÇAMENTAL	40.235,67€
SALDO DE OPERAÇÕES DE TESOURARIA	38.832,91€ (-9.732,73€)
SALDO DE CONTAS DE ORDEM	9.732,73€
TOTAL TRANSITADO	80.068,58€

Fonte: Elaboração Própria

O ativo líquido tem-se mantido estável ao longo dos exercícios, fruto da reposição do investimento em imobilizado.

Por sua vez, os Fundos Próprios apresentam uma diminuição relacionada com os resultados transitados negativos.

O Passivo de Médio-Longo Prazo tem diminuído fruto da amortização dos empréstimos, por contrapartida do aumento do passivo de curto prazo, essencialmente pelo reconhecimento dos valores em dívida às Águas de Trás-os-Montes e Alto Douro que se encontram em litígio judicial.

Processo Económico-Financeiro

O Balanço, reportado ao encerramento do exercício económico, reflete a posição financeira e patrimonial do município, apresentando, devidamente agrupados e classificados, os ativos, os passivos e os fundos próprios da autarquia

O Balanço à data de **31/12/2015** indica-nos o seguinte:

Quadro 6. – Resumo da Composição do Balanço – Exercícios 2011 a 2015

COMPOSIÇÃO	2011	2012	2013	2014	2015
ATIVO LÍQUIDO	37.436.489€	38.125.774€	37.696.490€	38.905.621€	37.806.953€
FUNDOS PRÓPRIOS	30.855.328€	31.655.053€	30.789.913€	29.042.018€	27.076.456€
PASSIVO	6.581.162€	6.470.722€	6.906.577€	9.863.603€	10.730.497€

Fonte: Elaboração Própria

Figura 11. – Evolução da Composição do Balanço - Exercícios 2011 a 2015

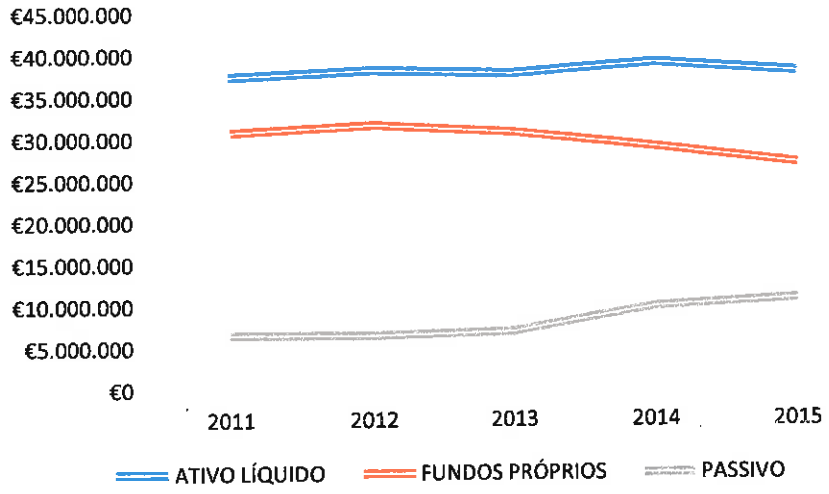

Fonte: Elaboração Própria

Através do Quadro e da Figura anteriores é possível verificar que ao longo dos exercícios o Ativo Liquido se tem mantido relativamente constante (registou um aumento acumulado de 0,9% no período em análise), tendo contribuído, para o efeito, um aumento do Passivo por contrapartida de uma diminuição dos Fundos Próprios.

De seguida será feita uma demonstração mais detalhada de cada uma destas rubricas, por forma a serem evidenciados os factos relevantes que estiveram na origem destas alterações.

Detalhe do Ativo

Quadro 7. – Detalhe do Ativo – Exercícios 2011 a 2015

COMPOSIÇÃO	2011	2012	2013	2014	2015
IMOBILIZADO DOMÍNIO PÚBLICO	9.048.113€	12.743.891€	12.568.090€	11.833.060€	10.861.269€
IMOBILIZAÇÕES INCORPÓREAS	207.336€	195.044€	166.714€	162.622€	155.695€
IMOBILIZADO DOMÍNIO PRIVADO	26.676.616€	24.989.354€	24.511.117€	26.323.415€	25.506.054€
INVESTIMENTOS FINANCEIROS	24.123€	24.123€	202.714€	202.714€	669.666€
CIRCULANTE	0€	0€	0€	92.392€	101.599€
DÍVIDAS DE TERCEIROS DE CURTO PRAZO	79.496€	81.841€	121.764€	147.547€	267.812€
DEPÓSITOS EM INSTITUIÇÕES FINANCEIRAS E CAIXA	123.743€	81.841€	126.090,52€	106.184€	80.069€
ACRÉSCIMOS E DEFERIMENTOS	0€	0€	0€	37.687€	164.790€
AMORTIZAÇÕES E PROVISÕES ACUMULADAS	12.551.864€	14.364.157€	15.878.576€	17.811.571€	20.594.229€

Fonte: Elaboração Própria

Para uma melhor compreensão da evolução da Posição Financeira, atentemos aos seguintes gráficos:

Figura 12. – Evolução do Ativo vs Amortizações acumuladas- Exercícios 2011 a 2015

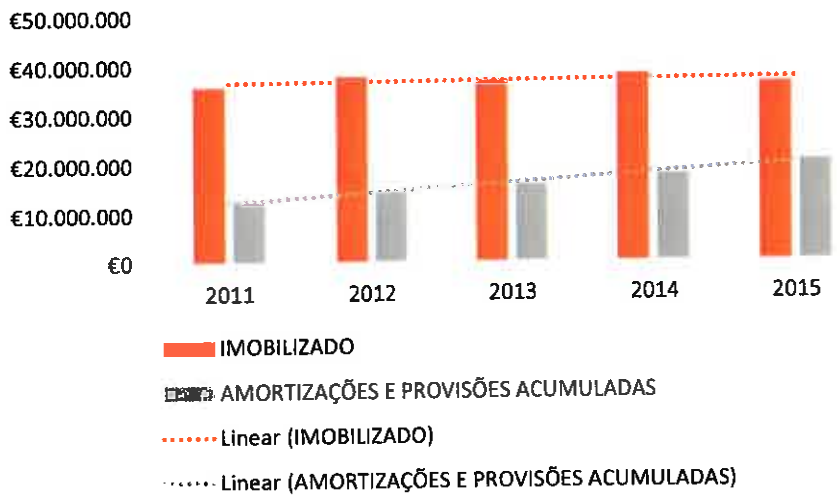

Fonte: Elaboração Própria

Figura 13. – Evolução das Dívidas de Terceiros de Curto Prazo- Exercícios 2011 a 2015

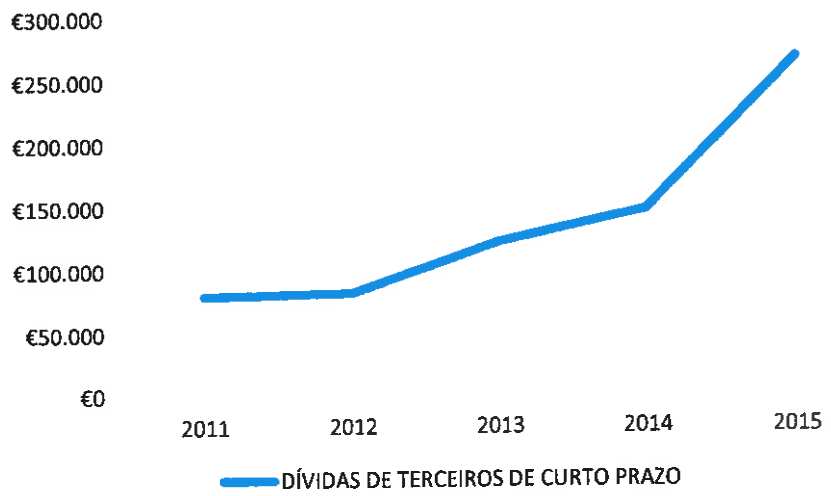

O Imobilizado Liquido cresceu 2% entre 2011 e 2015, ou seja, 590.953€.

Fonte: Elaboração Própria

Figura 14. – Evolução dos Investimentos Financeiros- Exercícios 2011 a 2015

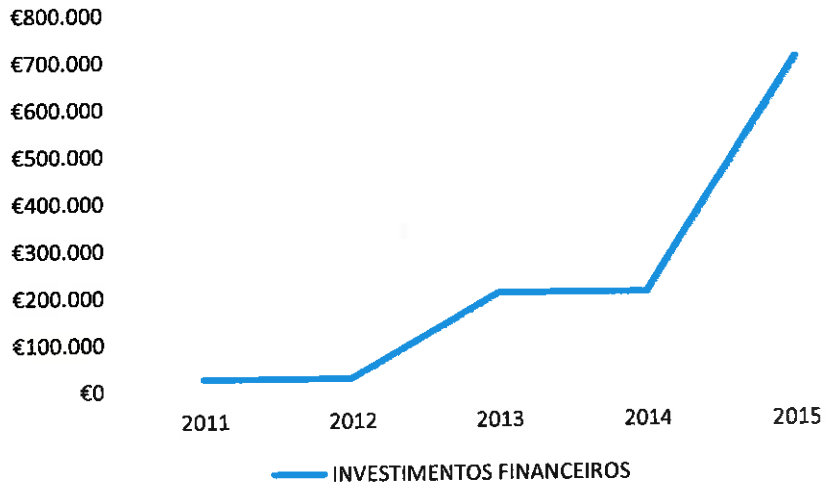

Houve uma reposição do Investimento do Município superior às amortizações acumuladas.

Fonte: Elaboração Própria

Atentos à Figura 12, é possível verificar que o Imobilizado Líquido sofreu uma variação positiva acumulada, entre 2011 e 2015, de 2%, ao contrário das Amortizações acumuladas (ver Linhas de Tendência). Na prática o Imobilizado Liquido cresceu 2% no período em análise, enquanto as Amortizações Acumuladas aumentaram 52,5%. Em termos absolutos, o Imobilizado Líquido cresceu 590.953€ e as Amortizações acumuladas aumentaram

8.000.521€, significando que houve, em grande medida, uma reposição do Investimento do Município no período em análise.

Por sua vez, as Dívidas de Terceiros de Curto Prazo (Figura 13) aumentaram 154,4% no período em análise.

Para este facto contribuiu em grande medida as dívidas de clientes dos Serviços de Abastecimento de Água, Saneamento e Resíduos. Vejamos o gráfico seguinte:

As Dívidas de Terceiros de Curto Prazo aumentaram 154,4% entre 2011 e 2015, motivadas pelo aumento da dívidas de clientes nos serviços de abastecimento de água, águas residuais e resíduos sólidos, originadas pela revisão dos preços impostos pela ERSAR.

Figura 15. – Evolução das Dívidas de Clientes (AA, AR e RU) - Exercícios 2005 a 2015

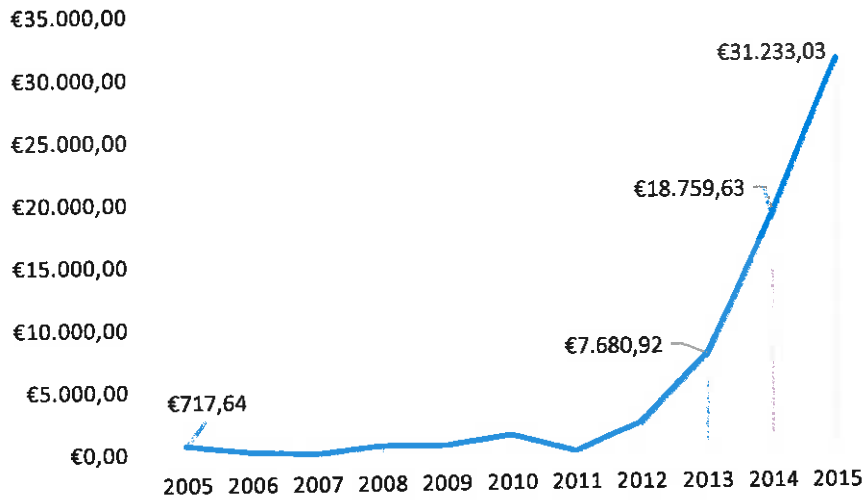

Fonte: Elaboração Própria

Através do Gráfico anterior é possível verificar que essencialmente desde 2012 houve um aumento exponencial do montante em dívida nestes serviços, coincidindo precisamente com uma profunda alteração ocorrida na estrutura dos tarifários. Em termos relativos, a dívida acumulada aumentou 956% no período de 10 anos, sendo que, entre 2012 e 2015, o aumento foi de 453%.

Apesar de no final do exercício de 2015 terem sido feitas diligências importantes no sentido de recuperar estes créditos, em cotejo com critérios de prudência foram constituídas, pela primeira vez, em 2015, Provisões.

Tendo em consideração o ponto 2.7.1 do POCAL – Provisões:

"A constituição de provisões deve respeitar apenas às situações a que estejam associados riscos e em que não se trate de uma simples estimativa de um passivo certo, não devendo a sua importância ser superior às necessidades.

Não se deve proceder à anulação e sequente constituição de uma provisão.

*São consideradas situações a que estejam associados riscos as que se referem, nomeadamente, às aplicações de tesouraria, **cobranças duvidosas**, depreciação de existências, obrigações e encargos derivados de processos judiciais em curso, acidentes de trabalho e doenças profissionais.*

Para efeitos de constituição da provisão para cobranças duvidosas, consideram-se as dívidas de terceiros que estejam em mora há mais de seis meses e cujo risco de incobrabilidade seja devidamente justificado.

O montante anual acumulado de provisão para cobertura das dívidas referidas no parágrafo anterior é determinado de acordo com as seguintes percentagens:

a) 50/prct. para dívidas em mora há mais de 6 meses e até 12 meses;

b) 100/prct. para dívidas em mora há mais de 12 meses.

As dívidas que tenham sido reclamadas judicialmente ou em que o devedor tenha pendente processo de execução ou esteja em curso processo especial de recuperação da empresa ou de falência são tratadas como «Custos e perdas extraordinários», quando resulte do respectivo processo judicial a dificuldade ou impossibilidade da sua cobrança e sejam dadas como perdidas.

Não são consideradas de cobrança duvidosa as seguintes dívidas:

a) Do Estado, Regiões Autónomas e autarquias locais;

b) As cobertas por garantia, seguro ou caução, com excepção da importância correspondente à percentagem de desconto ou descoberto obrigatório."

Pela primeira vez foram criadas provisões para dívidas de cobrança duvidosa no montante de 41.843,50€, tendo em consideração as regras previstas no POCAL.

Desta forma, a constituição de Provisões para Dívidas de Cobrança Duvidosa no montante de 41.843,50€ teve em consideração a aplicação das regras anteriores aos montantes em atraso.

Por fim, no que se refere à Figura 14. – Evolução dos Investimentos Financeiros- Exercícios 2011 a 2015, será de referir que o aumento verificado especialmente a partir de 2014 está relacionado com a obrigação legal de participação no Fundo de Apoio Municipal (FAM).

Detalhe do Passivo

O Passivo aumentou 57% entre 2011 e 2015.

Quadro 8. – Detalhe do Passivo – Exercícios 2011 a 2015

COMPOSIÇÃO	2011	2012	2013	2014	2015
EMPRÉSTIMOS DE M/L PRAZO	6.486.371€	6.026.481€	5.549.273€	5.046.872€	4.552.590€
DÍVIDAS A TERCEIROS DE CURTO PRAZO	94.791€	444.240€	535.398€	1.986.836€	3.112.868€
ACRÉSCIMOS E DEFERIMENTOS	0€	0€	821.906€	2.829.895€	3.065.039€
TOTAL	**6.581.162 €**	**6.470.721 €**	**6.906.577 €**	**9.863.603 €**	**10.730.497 €**

Fonte: Elaboração Própria

Esta situação está relacionada essencialmente com o reconhecimento de Proveitos diferidos relativos a subsídios ao Investimento, que ascenderam ao valor acumulado de 3.065.039€.

Vejamos, de seguida, em termos gráficos, a evolução dos principais componentes do Passivo bem como a explicação dos mesmos:

Figura 16. – Evolução do Passivo – Exercícios 2011 – 2015

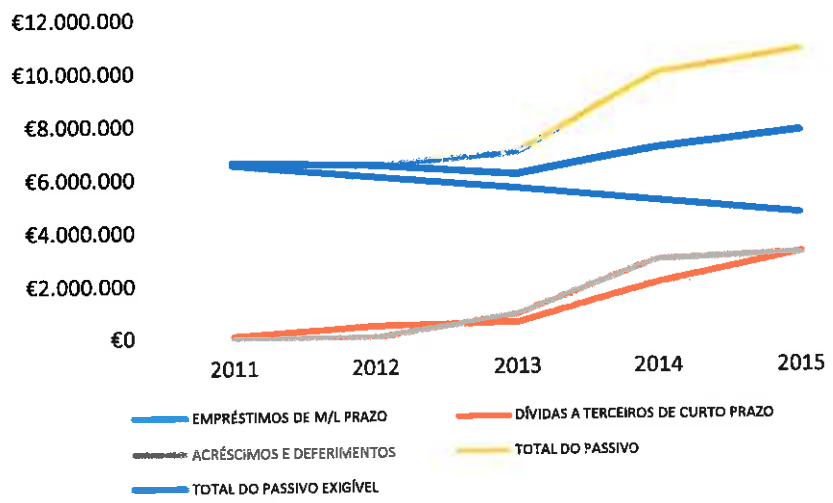

Fonte: Elaboração Própria

O passivo Exigível aumentou 17% no período em análise, devido ao reconhecimento da dívida às Águas de Trás-os-Montes e Alto Douro.

Como é possível verificar através da Figura 16, o valor total do Passivo (cor amarela) aumentou 57% no período em análise. Haverá, no entanto, de esclarecer dois aspetos fundamentais: o Passivo Total pode ser decomposto em Passivo Exigível e Não Exigível. O passivo exigível corresponde a obrigações financeiras devidas a terceiros, sendo que este tipo de Passivo (cor azul escuro) aumentou 17% no período em análise. Por outro lado, no total do Passivo está considerada a rubrica de Acréscimos e Diferimentos que, após diretrizes contabilísticas emitidas, só começou a ser contabilizada desde 2013. Este valor, apesar de estar considerado no Passivo, refere-se essencialmente a Proveitos Diferidos relacionados com subsídios ao Investimento. Perceber este conceito é fundamental por duas razões:

- Primeira: uma vez que não se trata de um passivo exigível, este valor não é considerado para efeitos de endividamento;
- Segunda: Este valor será imputado sistematicamente a Rendimentos, à medida que os investimentos se forem depreciando.

O crescimento acentuado desta rubrica desde 2013 está relacionado com o subsídio ao investimento para a construção do Museu do Vinho e da Loja Interativa. Na prática, o município ao receber o valor do subsídio ao investimento, não deve reconhecer a totalidade desse valor como rendimento do exercício, devendo o valor ser reconhecido numa base sistemática nos exercícios seguintes, à medida que o ativo objeto de apoio for sendo depreciado. Assim, os montantes ficam nesta rubrica do passivo e vão sendo transferidos sistematicamente para a conta 74 – Transferências e subsídios obtidos.

Será de realçar, pela positiva, que o montante em dívida dos empréstimos de M/L prazo tem diminuído ao longo dos exercícios.

Na evolução do passivo exigível, será de realçar, pela positiva, que o montante em dívida dos empréstimos de M/L prazo (azul claro) tem diminuído ao longo dos exercícios em análise, uma vez que não foram contratados novos empréstimos e se tem feito a amortização dos existentes.

Por outro lado, será de destacar o aumento das dívidas a terceiros de curto prazo, nomeadamente a *Fornecedores conta corrente*, sendo que o aumento desta componente se deve ao facto de se ter reconhecido por recomendação do Revisor Oficial de Contas os valores em dívida às Águas de Trás-os-Montes e Alto Douro que estavam pendentes desde 2013. Relembramos que, está decorrer um processo judicial com vista à correção de valores faturados pela empresa Águas de Trás-os-Montes e Alto Douro. Neste momento, do total de 2.561.569€ em dívida a fornecedores conta corrente, 2.105.386€ referem-se a dívidas àquela empresa.

As restantes dívidas a fornecedores resultam da atividade normal do município, pelo que, conforme poderão verificar pela declaração emitida relativa aos Pagamentos em Atraso, para os efeitos previstos na alínea b) do n.º 1 do artigo 15.º da Lei n.º 8/2012. de 21 de fevereiro, os pagamentos em atraso, ou seja, com mais de 90 dias posteriormente à data de vencimento acordada ou especificada na fatura, contrato, ou documentos equivalentes, referem-se praticamente aos valores devidos às Aguas de Trás-os-Montes. O valor de 51.296€ devido a outros fornecedores já foi entretanto regularizado.

Em 2015, o resultado líquido do exercício foi de - 1.224.118€, representando uma melhoria de 22,5% em relação ao exercício de 2014.

Detalhe dos Fundos Próprios

Quadro 9. – Detalhe dos Fundos Próprios – Exercícios 2011 a 2015

COMPOSIÇÃO	2011	2012	2013	2014	2015
PATRIMÓNIO	17.545.051€	17.545.051€	17.545.050€	17.542.870€	17.542.870€
RESERVAS	409.410€	498.647€	538.633€	538.633€	538.633€
RESULTADOS TRANSITADOS	11.116.137€	12.811.630€	13.509.393€	12.540.436€	10.219.071
RESULTADOS LÍQUIDOS	1.784.730€	799.725€	- 803.164€	- 1.579.922€	- 1.224.118€
TOTAL	30.855.328€	31.655.053€	30.789.913€	29.042.018€	27.076.456€

Fonte: Elaboração Própria

Da análise do quadro anterior será de retirar as seguintes conclusões:

Os resultados transitados têm diminuído ao longo do exercício fruto do resultado líquido ter vindo a ser negativo.

- O valor das Reservas está dependente dos Resultados Líquidos. Logo, tendo em consideração que a partir do exercício de 2013 os Resultados têm sido negativos, não foi possível aumentar este valor, em conformidade com o ponto 2.7.3.4 do POCAL: *"É obrigatório o reforço do património até que o valor contabilístico da conta 51 «Património» corresponda a 20/prct. do activo líquido."*;
- O Valor dos Resultados Transitados está dependente dos Resultados Líquidos, pelo que, desde 2013, este valor tem diminuído pela absorção de Resultados Líquidos negativos;
- Os Resultados Líquidos foram positivos até ao exercício de 2012, sendo posteriormente negativos, tendo atingido o seu pico no exercício de 2014. Haverá dois aspetos importantes a salientar:
  - Primeiro: Os resultados Líquidos até ao exercício de 2013 contemplam a totalidade dos subsídios ao investimento, pelo que seriam sempre inferiores ao registado, pelas razões apontadas aquando da explicação dada relativamente à rubrica dos Acréscimos e Diferimentos;
  - Segundo: A degradação dos Resultados Líquidos deveu-se, além desta correção contabilística, a um aumento de despesa corrente e de uma diminuição global das Receitas, em particular das Receitas de Capital, conforme foi explicado no capítulo relativo ao Processo Orçamental.

Desta forma, potenciar-se-á a adequação da estrutura económico-financeira do município por forma a obter o equilíbrio entre custos e proveitos.

Relativamente aos limites de endividamento, será de destacar que em todos os anos foram cumpridos os limites máximos impostos por Lei.

Com a alteração da Lei das Finanças Locais em 2013, passou a existir uma margem máxima de 20% para aumento de dívida, sendo que o município ultrapassou a margem em 2014 e 2015, fruto do reconhecimento da dívida às Águas de Trás-os-Montes e Alto Douro, sendo, no entanto, o montante em excesso inferior a 5% da Receita Corrente, conforme estipulava a Lei do Orçamento.

Endividamento

Quadro 9. – Limites de Endividamento – Exercícios 2010 a 2013

CÁLCULO DOS LIMITES DE ENDIVIDAMENTO									
Ano	Emp. MLP Total	Emp. Excecionados	Emp. MLP S/ Excecionados	Emp. CP	Endividamento Liquido	Limite Emp. MLP S/ Emp. Excecionados	Limite Emp. CP	Limite Endividamento Liquido	OBS
2010	6.921.448€	357.875€	6.563.573€	- €	6.392.712€	6.671.337€	702.921€	8.786.515€	Cumpre todos os limites
2011	6.486.371€	307.256€	6.179.115€	- €	6.046.544€	6.721.957€	660.497€	7.208.028€	Cumpre todos os limites
2012	6.026.481€	256.640€	5.769.842€	- €	6.016.597€	6.772.573€	619.715€	6.046.544€	Cumpre todos os limites
2013	5.549.273€	206.020€	5.343.254€	- €	5.428.082€	6.823.193€	643.635€	6.016.597€	Cumpre todos os limites

Fonte: Elaboração Própria

A partir de 2014, com a entrada em vigor do RFALEI, passou a considerar-se, para efeitos de endividamento, o conceito de Dívida Total, nos termos do n.º 1 do art.º 52.º do RFALEI.

Desta forma, o limite de endividamento para 2014, deverá ser calculado da seguinte forma:

Quadro 10. – Limites de Endividamento – Exercício 2014

2011	2012	2013	Média (2011, 2012, 2013)	Limite (2014) = 1,5 * Média (2011 a 2013)
5.618.735€	5.761.193€	7.287.375€	6.222.434€	9.333.651€

Fonte: Elaboração Própria

O limite de endividamento em 2014 era de 9.333.651€.

A dívida total era de 5.930.164€

A Margem Disponível (2014) era de 3.403.487€

A Dívida Total de 2014 superou os 20% da margem disponível em 315.847€.

Cálculo da margem disponível para 2014 - Saldo a 31 de dezembro de 2013:

- Empréstimos de médio e longo prazo – 5.549.273€ (a)
- Dívidas a terceiros de curto prazo – 535.398€ (b)
- Contributo das Entidades Relevantes para a Divida Total – 51.513€ (c)
- Empréstimos Excecionados dos Limites – 206.020€ (d)
- Dívida Total 2014 = (a) + (b) + (c) – (d) = 5.930.164€
- Margem Disponível (2014) = 9.333.651€ - 5.930.164€ = 3.403.487€

Margem disponível para aumento da Dívida Total em 2014 (n.º 3 do art.º 52.º da Lei n.º 73/2013, de 3 de setembro)

20% * 3.403.487€= 680.697€

Dívida Total em 2014

- Empréstimos de médio e longo prazo – 5.046.873€ (a)
- Dívidas a terceiros de curto prazo – 1.986.836€ (b)
- Contributo das Entidades Relevantes para a Divida Total – 48.399€ (c)
- Empréstimos Excecionados dos Limites – 155.400€ (d)
- Dívida Total 2014 = (a) + (b) + (c) – (d) = 6.926.708€
- Variação da Dívida Total 2013-2014 = 6.926.708€ - 5.930.164€ = 996.544€

Uma vez que a variação da Dívida Total de 2014 superou os 20% da margem disponível (680.697€) em 315.847€, não foi cumprido o disposto na alínea b) do n.º 3 do artigo 52.º do RFALEI.

Tendo em consideração os pressupostos anteriores, deverá atender-se ao disposto no n.º 3 do RFALEI, devendo observar-se no exercício de 2015 uma redução de pelo menos 10% do montante em excesso, até que aquele limite seja cumprido.

Desta forma, a Dívida Total em 31-12-2015, não pode exceder (6.926.708€ - 10%*315.847€), ou seja, 6.895.123€.

O limite de endividamento em 2015 era de 10.450.971€.

A dívida total era de 7.543.811€

A Margem Disponível (2015) era de 2.907.160€

Dívida Total em 2015

- Empréstimos de médio e longo prazo – 4.552.590€ (a)
- Dívidas a terceiros de curto prazo – 3.112.088€ (b)
- Contributo das Entidades Relevantes para a Divida Total – Sem Informação à data
- Empréstimos Excecionados dos Limites – 120.867€ (d)
- Dívida Total 2015 = (a) + (b) + (c) – (d) = 7.543.811€

Tendo em consideração a Dívida Total em 2015, verifica-se o não cumprimento do limite resultante do exercício de 2014, fruto do aumento superior a 20% da margem disponível.

No entanto, verifica-se o cumprimento do Limite da Dívida Total:

Quadro 11. – Limites de Endividamento – Exercício 2015

2012	2013	2014	Média (2012, 2013, 2014)	Limite (2015) = 1,5 * Média (2012 a 2014)
5.761.193	7.287.375€	7.853.375€	6.967.314€	10.450.971€

Fonte: Elaboração Própria

Ou seja, a margem disponível, para 2015, era de 2.907.160€ *(10.450.971€ - 7.543.811€)*

Em suma, apesar do Município cumprir em todos os exercícios os limites de endividamento, desde 2013, fruto do novo Regime Financeiro das Autarquias Locais, ficou vinculado a um aumento anual de 20% da margem disponível para aumento da Dívida Total, sendo que, em 2014, tendo ultrapassado a margem disponível para aumento em 315.847€, deveria ter reduzido pelo menos 10% do excesso no exercício de 2015, situação que não se veio a verificar.

Realça-se que a ultrapassagem do limite está relacionada com o reconhecimento dos valores em dívida às Águas de Trás-os-Montes e Alto Douro, S.A., agora designada por Águas do Norte, S.A.

Este reconhecimento, não prejudica uma eventual decisão judicial favorável ao município e consequente diminuição dos valores em dívida.

Demonstração de Resultados

Em 2015 o total de Proveitos foi de 9.196.449,8€ e o total de custos de 10.420.567,4€.

Este mapa contabilístico apresenta os resultados das operações económicas (custos e proveitos) do Município durante o exercício, permitindo avaliar a aplicação dos resultados.

No que respeita à atividade desenvolvida ao longo do exercício, verificou-se um total de Custos no montante de 10.420.567,4€ e de Proveitos no valor de 9.196.449,8€.

Desta situação resultou um Resultado Líquido de -1.224.117,6€), traduzida no seguinte quadro:

Quadro 12. – Evolução dos Custos e Perdas – Exercícios 2011 - 2015

ATIVIDADE	2011		2012		2013		2014		2015	
	€	%	€	%	€	%	€	%	€	%
CUSTOS E PERDAS										
Custo das mercadorias vendidas e mercadorias consumidas	**0**	0	0	0%	2.759	0%	724.573	7%	628.804	6%
Fornecimentos e serviços externos	**3.560.773**	43%	3.845.794	44%	3.686.384	39%	4.117.637	39%	4.165.568	40%
Transferências e subsídios correntes concedidos e prestações sociais	**206.040**	2%	236.837	3%	364.632	4%	538.680	5%	497.132	5%
Pessoal	**1.816.184**	22%	1.617.007	18%	1.703.994	18%	1.701.235	16%	1.582.720	15%
Provisões do exercício	**0**	0%	0	0%	0	0%	0	0%	41.844	0%
Outros Custos operacionais	**37**	0%	22	0%	5.174	0%	70	0%	24.644	0%
Amortizações do exercício	**1.592.388**	19%	1.842.748	21%	1.841.059	19%	2.088.679	20%	2.202.861	21%
Custos financeiros	**131.138**	2%	131.161	1%	61.889	1%	60.011	1%	31.278	0%
Custos extraordinários	**985.360**	12%	1.109.366	13%	1.891.323	20%	1.296.850	12%	1.245.717	12%
TOTAL	**8.291.920**	**100%**	**8.782.934**	**100%**	**9.557.214**	**100%**	**10.527.735**	**100%**	**10.420.567**	**100%**

Fonte: Elaboração Própria

O total de Custos e Perdas apresentou uma tendência de crescimento até ao exercício de 2014, tendo diminuído no exercício de 2015.

A variação acumulada foi de 24% no período em análise.

Figura 17 – Evolução das várias Rubricas de Custos e Perdas – Exercícios 2011 – 2015

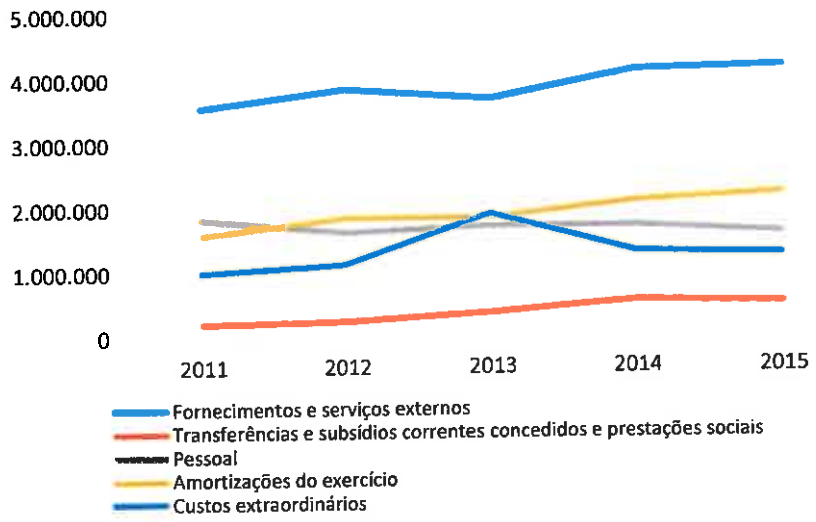

Fonte: Elaboração Própria

Figura 18 – Evolução do toral de Custos e Perdas – Exercícios 2011 – 2015

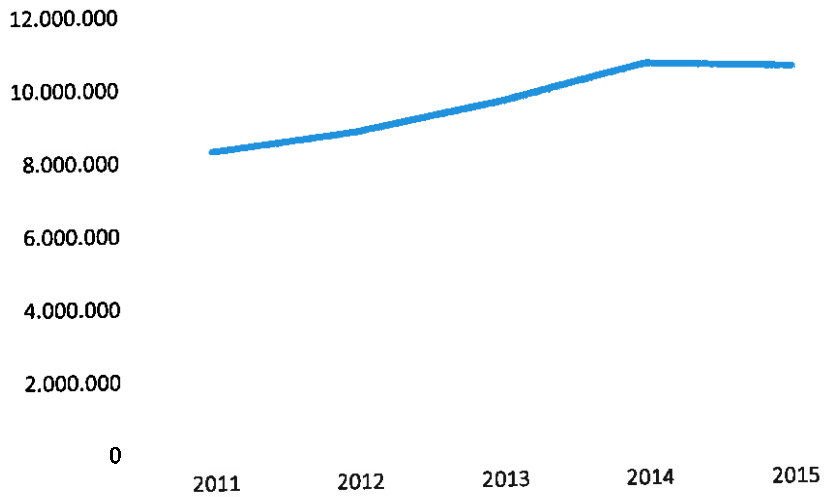

Fonte: Elaboração Própria

Através do Quadro 12, conjugado com as Figuras 17 e 18 é possível verificar a evolução das principais componentes de Custos e Perdas ao longo do período entre 2011 e 2015.

Desta forma, será de salientar que o total de Custos e Perdas apresentou uma tendência de crescimento até ao exercício de 2014, tendo diminuído no exercício de 2015. A variação acumulada foi de 24% no período em análise.

A principal rubrica de Custos são os Fornecimentos de Serviços Externos, representando nos exercícios em análise um peso médio superior a 40%. Nesta rubrica estão incluídas todas as aquisições de serviços e bens correntes.

A principal rubrica de Custos são os Fornecimentos de Serviços Externos, representando nos exercícios em análise um peso médio superior a 40%.

De igual modo, a rubrica de Amortizações e Depreciações tem apresentado uma tendência crescente, fruto do aumento do investimento e da contínua regularização e atualização do cadastro dos bens pertencentes ao Município, levando ao aumento do Imobilizado e consequente aumento das amortizações.

A rubrica de Custos Extraordinários apresentou um crescimento até ao exercício de 2013, tendo vindo a diminuir ao longo dos últimos dois exercícios. Será de salientar que nesta rubrica se têm incluído as transferências de Capital para as Freguesias, no montante, em 2015, de 695.795€, as transferências de Capital para Instituições de Particulares de Solidariedade Social, no montante, em 2015, de 107.659€, os abates de bens que se deterioraram ou se tornaram obsoletos, no montante, em 2015, de 180.417€, as restituições de Receita que, em 2015, ascendeu a 289.130€ e outras despesas extraordinárias como sinistros e quebras em inventários.

Os custos com o Pessoal têm apresentado uma tendência de diminuição ao longo dos exercícios, representando um peso, em 2015, de 15%.

Os custos com o Pessoal têm apresentado uma tendência de diminuição ao longo dos exercícios sobretudo por dois fatores:

1. Reduções Remuneratórias impostas pelas sucessivas Leis do Orçamento de Estado;
2. Controlo de Recrutamento e Diminuição do Quadro de Pessoal devido a aposentação de funcionários.

Por fim, será de realçar a diminuição dos Custos Financeiros essencialmente devido à diminuição do Capital em Dívida e dos juros, bem como do custo com a constituição, pela primeira vez no exercício de 2015, de provisões para dívidas de cobrança duvidosa, conforme já foi explicado anteriormente.

Quadro 13. – Evolução dos Proveitos e Ganhos – Exercícios 2011 - 2015

ATIVIDADE	2011		2012		2013		2014		2015	
	€	%	€	%	€	%	€	%	€	%
PROVEITOS E GANHOS										
Vendas e Prestações de serviços	804.443	8%	1.002.974	10%	908.997	10%	858.125	10%	889.545	10%
Impostos e Taxas	597.286	6%	676.988	7%	1.043.299	12%	1.297.977	15%	1.279.673	14%
Transferências e Subsídios obtidos	8.334.276	83%	7.762.554	81%	6.393.431	73%	6.207.565	69%	6.564.150	71%
Outros Proveitos e Ganhos operacionais	419	0%	0	0%	0	0%	0	0%	0	0%
Trabalhos para a própria entidade	0	0%	1	0%	0	0%	91.624	1%	103.996	1%
Proveitos financeiros	4.145	0%	278	0%	39.744	0%	4.619	0%	14.874	0%
Proveitos extraordinários	336.081	3%	139.865	1%	368.580	4%	487.902	5%	344.212	4%
TOTAL	**10.076.650**	**100%**	**9.582.659**	**100%**	**8.754.051**	**100%**	**8.947.813**	**100%**	**9.196.450**	**100%**

Fonte: Elaboração Própria

O total de proveitos diminuiu 13,5%, entre 2011 e 2013, tendo recuperado apenas 5% entre 2013 e 2015, perfazendo uma diminuição acumulada de 8,5%.

Figura 19 – Evolução do total de Proveitos e Ganhos – Exercícios 2011 – 2015

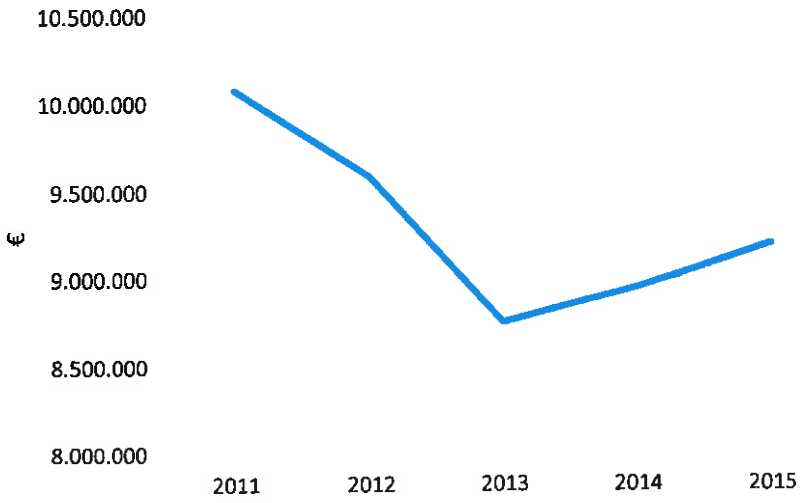

Fonte: Elaboração Própria

Através do gráfico anterior é possível constatar que o total de proveitos diminuiu consideravelmente entre 2011 e 2013 (-13,5%), tendo recuperado apenas 5% entre 2013 e 2015, perfazendo uma diminuição acumulada de 8,5% no período em análise. Iremos ver, de seguida, quais as principais causas para as alterações verificadas.

O principal proveito tem origem nas Transferências e Subsídios obtidos, sendo que houve uma diminuição de 21,7% no período de 2011 a 2015.

Figura 20 – Evolução das várias Rubricas de Proveitos e Ganhos – Exercícios 2011 – 2015

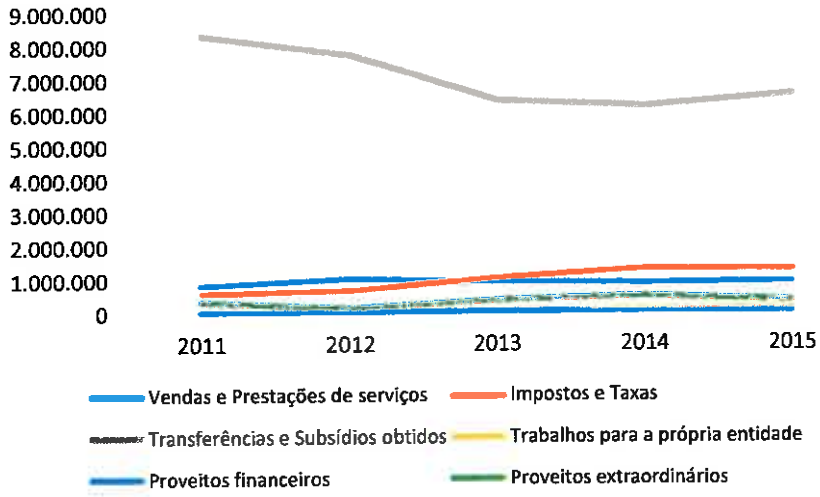

Fonte: Elaboração Própria

Conforme é possível verificar através do gráfico anterior, o principal proveito tem origem nas Transferências e Subsídios obtidos, sendo que houve uma diminuição de 21,7% no período em análise, tendo esta sido mais expressiva entre 2011 e 2013 (-24,5%). Conforme já foi

referido anteriormente, aqui estão incluídas as transferências do Orçamento de Estado que tem vindo a diminuir ao longo dos exercícios.

Os Proveitos de Impostos e Taxas apresentaram um crescimento acumulado no período de 90% devido ao aumento de Impostos como o IMI e o IMT.

Em sentido contrário, com menor expressão, os Proveitos de Impostos e Taxas apresentaram um crescimento acumulado no período de 90%, essencialmente, como também já foi referido anteriormente, devido ao aumento de Impostos como o IMI e o IMT.

Será de destacar o aumento acumulado de 13,4% nas Vendas e Prestações de Serviços devido à atualização dos Preços dos Serviços de Água, Saneamento e Resíduos.

Por fim, relativamente aos restantes Proveitos, será de destacar o aumento acumulado de 13,4% nas Vendas e Prestações de Serviços no período em análise. Este aumento decorre da atualização dos Preços dos serviços de abastecimento de água, tratamento de águas residuais e resíduos sólidos urbanos.

Indicadores de Natureza Económico-financeira e de Resultados

Os indicadores/rácios de gestão e de atividade consistem numa ferramenta tradicional de gestão e num instrumento de apoio aos gestores e consubstanciam-se em coeficientes ou índices cujos valores constituem uma via de análise sintética das diversas áreas e atividades afloradas.

Todos os aspetos referenciados no presente Relatório de Gestão são fundamentados por coeficientes, apresentando-se um capítulo de Rácios de estrutura, financeiros e de eficácia que traduzem em termos evolutivos o desenvolvimento das competências e atividades municipais, na prossecução do interesse público, tendo em vista a satisfação das necessidades coletivas das populações relacionadas com as funções gerais, sociais, económicas e outras que incumbem ao Município.

Quadro 14. – Evolução dos Indicadores Económico - Financeiros – Exercício 2011 - 2015

1 - ÍNDICE DE COBERTURA GLOBAL DAS RECEITAS E DAS DESPESAS	2011	2012	2013	2014	2015
Receita Total / Despesa Total (compromissos)	99,5%	94,1%	85,2%	81,5%	84,0%
Receita Corrente / Despesa Corrente	96,8%	98,0%	110,0%	104,3%	102,6%
Receita de Capital / Despesa de Capital	102,4%	88,7%	47,9%	49,3%	38,0%
Passivos Financeiros (Receita) / Despesa Total (compromissos)	0,0%	0,0%	0,0%	0,0%	0,0%
Receitas Próprias / Despesa Total (compromissos)	15,9%	18,0%	19,5%	18,4%	20,8%
Transferências da Administração Central / Despesa Total (compromissos)	64,2%	76,1%	56,5%	63,1%	62,6%
2 - ESTRUTURA DA RECEITA	**2011**	**2012**	**2013**	**2014**	**2015**
Receitas Cobradas Localmente / Receita Total	16,0%	19,1%	22,9%	22,6%	23,5%
Impostos Diretos / Receita Total	5,4%	6,5%	8,3%	9,2%	9,6%
Transferências da Administração Central / Receita Total	64,8%	80,9%	66,4%	77,4%	74,6%
Passivos Financeiros / Receita Total	4,4%	4,8%	5,1%	4,8%	5,3%
Transferências Correntes e de Capital Obtidos no âmbito da EU / Receita Total	19,1%	16,6%	10,5%	18,9%	6,1%
Venda de Bens e Serviços Correntes e de Investimento / Receita Total	0,7%	0,2%	0,1%	1,1%	1,3%
3 - ESTRUTURA DA DESPESA	**2011**	**2012**	**2013**	**2014**	**2015**
Despesa de Capital / Despesa Total	42,0%	42,3%	39,9%	41,5%	29,6%
Investimento em Bens de Domínio Privado / Despesa Total	20,8%	9,8%	4,4%	16,2%	7,4%
Aquisição de Bens de Capital / Despesa Total	29,8%	27,3%	28,3%	29,7%	9,4%
Transferências de Capital / Despesa Total	7,9%	10,5%	7,2%	7,7%	7,1%
Pessoal / Despesa Total	18,0%	15,8%	15,4%	13,1%	14,2%
Aquisição de Bens e Serviços Correntes/ Despesa Total	36,2%	38,1%	39,3%	40,4%	50,5%
Serviço da Dívida / Despesa Total	5,6%	5,7%	4,8%	4,3%	4,7%
Amortização de Empréstimos / Despesa Total	4,3%	4,5%	4,3%	3,9%	4,5%
4 – GRAU DE FINANCIAMENTO DO INVESTIMENTO	**2011**	**2012**	**2013**	**2014**	**2015**
Venda de Bens de Investimento / Investimento (PPI)	2,2%	0,8%	0,3%	3,9%	7,4%
Transferências da Administração Central e Local / Investimento (PPI)	222,4%	294,9%	316,2%	281,3%	442,5%
Transferências Correntes e de Capital Obtidas no âmbito da EU / Investimento (PPI)	65,6%	60,6%	49,8%	68,6%	36,0%
Passivos Financeiros (Receita) / Investimento (PPI)	0,0%	0,0%	0,0%	0,0%	0,0%
5 - GRAU DE COBERTURA DA DESPESA	**2011**	**2012**	**2013**	**2014**	**2015**
Receita Corrente / Despesa de Investimento	194,3%	218,9%	369,6%	271,9%	510,0%
Receita de Capital / Despesa de Investimento	149,0%	145,6%	106,9%	91,3%	79,5%

Fonte: Elaboração Própria

Tendo em consideração o quadro anterior, onde se apresentam um conjunto de indicadores de natureza económico-financeira para o período 2011-2015, podemos retirar as seguintes conclusões:

- A Despesa Total (compromissos) observou um crescimento superior ao da Receita Total no período em análise, em especial, a Despesa Corrente que superou, em 2013, a Receita Corrente, em 10%;
- Desde 2012, a Despesa de Capital foi sempre superior às Receitas de Capital, significando que se canalizaram mais recursos para satisfazer as necessidades de Investimento do que aqueles que se obtiveram. Em 2015, por exemplo, a Receita de Capital foi de 1.247.977,23€, sendo a Despesa de Capital de 3.286.712,61€, sendo que a cobertura das despesas de capital pelas receitas de capital foi de 38%.
- O peso das Receitas Cobradas Localmente no total de Receita aumento ao longo do período em análise, significando que o município melhorou a sua independência. Por outro lado, o peso das transferências da Administração Central também aumentou ao longo do período considerado. A explicação reside no facto de ter havido uma diminuição das Receitas provenientes de projetos co-financiados, tendo o município ficado mais dependente daqueles dois tipos de proveniência de receita.
- O peso das aquisições de bens e serviços correntes apresentaram uma tendência de crescimento, em contraciclo com o peso das despesas de Pessoal que diminuiu no mesmo período;
- O peso do total de transferências no total do Investimento (PPI) aumentou no período considerado, tendo o peso das Transferências Correntes e de Capital Obtidas no âmbito da EU, no total do PPI, diminuído no mesmo período. Isto significa que, para realizar Investimento, o Município teve de se financiar mais com as transferências do Orçamento de Estado e menos com Fundos Comunitários. Esta situação decorreu essencialmente da transição do quadro comunitário de apoio;
- Os restantes indicadores permitem complementar as conclusões aqui apresentadas.

Proposta de Aplicação do Resultado Líquido de Exercício

De acordo com as Demonstrações Financeiras do ano de 2015, o Resultado Líquido do Exercício totaliza (-) 1.224.117,61€, valor que se encontra evidenciado tanto no Balanço como na Demonstração de Resultados.

Assim, nos termos do estipulado no ponto 2.7.3, do POCAL, aprovado pelo Decreto-Lei nº54-A/99, de 22/02, a Câmara Municipal propõe a seguinte aplicação de resultados:

1º Que o Resultado Líquido do exercício no valor de (-) 1.224.117,61€, seja transferido para a conta "59 – Resultados Transitados";

2º Não se constituem Reservas Legais, dado o Resultado Líquido do exercício apresentar valor negativo;

3.º Não será necessário o reforço do património até que o valor contabilístico da conta 51 «Património» corresponda a 20/prct. do ativo líquido, conforme estipulado no ponto 2.7.3.4 do POCAL, uma vez que a conta 51 «Património» corresponde a 46,5% do ativo líquido.

S. João da Pesqueira, 11 de abril de 201

Anexo às Demonstrações Financeiras

INTRODUÇÃO

Estabelece o POCAL - Plano Oficial de Contabilidade das Autarquias Locais, aprovado pelo Decreto-Lei n.º 54-A/99, de 22 de Fevereiro, a Resolução n.º 4/2001, do Tribunal de Contas, como peça integrante dos documentos de prestação de contas os Anexos às Demonstrações Financeiras.

As notas que se seguem encontram-se organizadas em conformidade com a numeração definida no ponto 4.6 do POCAL, para apresentação das contas, e visam facultar a informação necessária ao conhecimento da atividade autárquica, permitindo uma adequada compreensão das situações expressas nas demonstrações financeiras ou de outras situações que, não tendo reflexo nessas demonstrações, são úteis para uma melhor avaliação do seu conteúdo.

As notas que se encontrem omissas não são aplicáveis, ou a sua apresentação não é relevante para a análise das demonstrações financeiras.

As demonstrações financeiras foram elaboradas em harmonia com os princípios contabilísticos previstos no ponto 3.2 do POCAL. Concentrado no princípio da continuidade estabeleceu-se uma correlação entre o Balanço Final de 2014 e de 2015.

8.1	CARACTERIZAÇÃO DA ENTIDADE

MUNICÍPIO DE SÃO JOÃO DA PESQUEIRA

1.	ENDEREÇO POSTAL

Avenida Marquês de Soveral, 67 – 5130-321 S. João da Pesqueira

Telefone - 254 488 999

N.º de Identificação Fiscal - 506 892 646

2.	LEGISLAÇÃO

LEIS ASSOCIADAS

As demonstrações financeiras foram elaboradas em harmonia com os critérios e princípios contabilísticos geralmente aceites e preconizadas no POCAL – Plano Oficial das Autarquias Locais, aprovada pelo Decreto-Lei n.º 54-A/99, de 22 de Fevereiro, com as alterações introduzidas pelas Leis n.ºs 162/99, de 14 de Setembro, 60-A/2005, de 30 de Dezembro, e pelo Decreto-Lei n.º 315/2000, de 2 de dezembro.

3.	ESTRUTURA ORGANIZACIONAL

SERVIÇOS MUNICIPALIZADOS

O Município de S. João da Pesqueira não tem serviços municipalizados.

EMPRESAS MUNICIPAIS

O Município de S. João da Pesqueira não tem empresas municipais.

ÓRGÃOS:

Não possui Órgãos de natureza consultiva e de fiscalização.

REGULAMENTO DE ORGANIZAÇÃO DOS SERVIÇOS MUNICIPAIS

O Regulamento da Organização Serviços Municipais foi homologado, publicado em Diário da República, 2.ª Série - N.º 19, de 28 de Janeiro de 2013, obedecendo ao legalmente estabelecido pelo Decreto-Lei n.º 305/2009, de 23 de Outubro, atendendo igualmente à Lei n.º 12-A/2008, de 27 de Fevereiro, tendo o organograma em anexo.

4.	DESCRIÇÃO SUMÁRIA DAS ATIVIDADES

ATRIBUIÇÕES E COMPETÊNCIAS

A Câmara Municipal de Lamego é uma autarquia local cujas atividades são direcionadas à concretização das atribuições que lhe estão legalmente conferidas pela Lei n.º 75/2013, de 12 de setembro.

5.	RECURSOS HUMANOS

ÓRGÃO EXECUTIVO

Presidente: José António Fontão Tulha

Vereadores (01.01.2015 a 31.12.2015): Manuel António Natário Cordeiro; José Vítor Fernandes Sobral, José Luís Cardoso Rodrigues; Delfina Sofia Andrade dos Santos Tavares.

NÚMERO DE VEREADORES

Em regime de permanência: 2

Em regime de não permanência: 2

6.	ORGANIZAÇÃO CONTABILÍSTICA

CONTABILIDADE

Todas as operações e registos contabilísticos são efetuados num único sistema de contabilidade (POCAL) que integra a contabilidade orçamental, a contabilidade patrimonial e contabilidade analítica, não estando esta última, implementada, ainda, na sua totalidade.

CARACTERÍSTICAS SISTEMA INFORMÁTICO

Sistema SQL; Base de dados SAGA; Aplicação Informática SIGMA da Medidata

Descentralização Contabilística:

Não.

7.	OUTRA INFORMAÇÃO

REGULAMENTOS INTERNOS

Inventário: O Regulamento de Inventário e Cadastro foi aprovado pelo órgão executivo e deliberativo, em 29/08/2000 e 29/09/2000, respetivamente. Posteriormente foi elaborada uma alteração, que foi aprovada pelo órgão executivo, em 10/10/2013.

Normas de controlo interno: O Regulamento Sistema de Controlo Interno teve a sua alteração, a qual foi aprovada pelo órgão executivo e deliberativo, em 03/03/2011.

RESOLUÇÃO N.º 4/2001 - 2.ª SECÇÃO TC	
AÇÕES INSPETIVAS	
Tribunal de Contas	Ano de Incidência:
Inspeção Geral Administração Território	Ano de Incidência:
Inspeção Geral de Finanças	Ano de Incidência:
DOCUMENTOS DE GESTÃO	
Grandes Opções Plano & Orçamento: Aprovada pelo órgão executivo e deliberativo, em 27/10/2014 e 29/12/2014, respetivamente.	
Documentos de Prestação Contas: s Aprovada pelo órgão executivo e deliberativo, em /04/2016 e /04/2016, respetivamente	
OUTROS INDICADORES DE GESTÃO	
Transferências Orçamento Estado 2015	6.943.828,98€
Investimentos realizados ano anterior	2.888.058,20€
Receitas Correntes 2015	8.002.483,99€
Despesas com Pessoal 2015	1.578.820,70€

8.2. Notas ao balanço e às demonstrações financeiras

NOTA 8.2.1. DERROGAÇÃO DAS DISPOSIÇÕES DO POCAL

A presente prestação de contas é constituída, para além dos documentos que se encontram definidos no Decreto-Lei n.º 54-A/99, de 22 de Fevereiro – POCAL, – por um conjunto de outros não previstos no diploma legal supra referido, mas impostos pela Resolução n.º 04/2001- 2.º Secção do Tribunal de Contas.

1- Todos os documentos foram elaborados sem prejuízo do legalmente estabelecido, para que estes reflitam uma imagem verdadeira e apropriada do ativo, do passivo e dos resultados da Autarquia.

2- Aqui, pode-se colocar como exceção os procedimentos estabelecidos quanto à aplicação de uma contabilidade de custos, cuja estrutura está implementada no Município de S. João da Pesqueira. No ano de 2014, implementou-se o registo na aplicação informática da gestão de atividades (OBM), bem como o registo na aplicação informática de viaturas. A implementação tem vindo a evoluir positivamente, no entanto ainda existe ajustamentos a efetuar e adoção de boas práticas e aperfeiçoamento na estrutura do Município.

NOTA 8.2.2. VALORES COMPARATIVOS

A fim de se corrigir situações reportadas a exercícios económicos anteriores em 2015 os acertos que a propósito se mostraram necessários, designadamente nas rubricas de imobilizado corpóreo, amortizações acumuladas e amortizações do exercício, afetando-se desta forma a comparabilidade com o exercício anterior.

NOTA 8.2.3. CRITÉRIOS VALORIMÉTRICOS

Critérios valorimétricos utilizados relativamente às várias rubricas do Balanço e da Demonstração de Resultados, bem como métodos de cálculo respeitantes aos ajustamentos de valor, designadamente amortizações e provisões.

Na preparação da Prestação de Contas do ano de 2015, foram utilizados, por grupo homogéneo, os seguintes princípios contabilísticos:

IMOBILIZADO

As imobilizações corpóreas estão valorizadas pelos valores de aquisição / produção, líquido das reintegrações acumuladas, e sujeitas a amortizações calculadas pelo método das quotas constantes, tendo sido aplicadas as taxas previstas no CIBE (Classificador Geral Integrado no Cadastro e Inventário dos Bens do Estado), aprovado pela Portara n.º 671/2000, de 17 de Abril.

INVESTIMENTOS FINANCEIROS

Os Investimentos Financeiros (Partes de Capital) foram contabilizados pelo custo de aquisição.

EXISTÊNCIAS

A valorização das existências é efetuada através do custo de aquisição, de acordo com os registos contabilísticos e respetiva documentação que o suporta, tendo como destino a incorporação nos trabalhos desenvolvidos em todo o Município.

As existências foram controladas através do sistema de inventário permanente, utilizando-se o custo médio padrão como método de custeio de saída.

O economato é contabilizado da mesma forma.

DÍVIDAS DE E A TERCEIROS

As dívidas de e a terceiros são expressas pelas importâncias constantes dos documentos que as titulam, não existindo dívidas em moeda estrangeira;

As dívidas de terceiros são evidenciadas pelos valores das respetivas operações, líquido das respetivas provisões acumuladas;

As dívidas de cobrança duvidosa correspondem a valores sobre os quais existe incerteza de cobrança efetiva e são provisionadas tendo em conta a probabilidade de perda que lhe está associada.

No que diz respeito aos relatórios em carteira, por parte do serviço jurídico, da informação que foi reportada, não há provisões a efetuar.

DISPONIBILIDADES

Os depósitos em instituições de crédito e as disponibilidades em caixa são expressas pelos saldos de todas as contas de depósitos e elos montantes dos meios de pagamento, respetivamente, não existindo disponibilidades em moeda estrangeira.

NOTA 8.2.4. TODAS AS OPERAÇÕES REGISTADAS EM CONTAS INCLUÍDAS NO BALANÇO E NA DEMONSTRAÇÃO DE RESULTADOS FORAM EXPRESSAS EM EUROS, PELO QUE NÃO SE RECORREU A COTAÇÕES PARA CONVERSÃO DE MOEDA.

Não aplicável.

NOTA 8.2.5. O RESULTADO DO EXERCÍCIO NÃO FOI AFETADO POR VALORIMETRIAS DIFERENTES DAS PREVISTAS NO CAPÍTULO 4 «CRITÉRIOS DE VALORIMETRIA» DO POCAL, NEM POR AMORTIZAÇÕES DO ATIVO IMOBILIZADO SUPERIOR ÀS ADEQUADAS, NEM POR PROVISÕES EXTRAORDINÁRIAS RESPEITANTES AO ATIVO.

Não aplicável.

NOTA 8.2.6. COMENTÁRIO ÀS CONTAS 43.1 "DESPESAS DE INSTALAÇÃO" E 43.2 "DESPESAS DE INVESTIGAÇÃO E DESENVOLVIMENTO"

Em 2015, não foram inventariadas despesas nestas contas. Resultante de anos anteriores, foram inventariados na conta 43.1 as Despesas de Instalação relacionadas com diversos projetos, conforme mapa anexo com a designação "Mapa Geral de Bens – Com aquisição e localização".

NOTA 8.2.7. MOVIMENTOS OCORRIDOS NAS RUBRICAS DO ATIVO IMOBILIZADO E NAS RESPETIVAS AMORTIZAÇÕES E PROVISÕES

Mapas incluídos nos anexos à prestação de contas, designados por "Mapa Ativo Bruto" e "Mapa de Amortizações e Provisões – Detalhado".

As explicações dos movimentos constam do Relatório de Gestão, na parte corresponde à explicação do Balanço.

NOTA 8.2.8. DESAGREGAÇÃO DE CADA UMA DAS RUBRICAS DOS MAPAS ANTECEDENTES

Devido ao elevado número de bens já inventariados, esta informação encontra-se disponível em fichas eletrónicas, podendo a mesma ser consultadas, logo esta não se encontra disponível no presente relatório. No entanto salienta-se, que ainda existem alguns bens móveis e imóveis que não se encontram inventariados. Este tem sido um trabalho contínuo do serviço de Património.

NOTA 8.2.9. CUSTOS INCORRIDOS NO EXERCÍCIO RESPEITANTES A EMPRÉSTIMOS OBTIDOS PARA FINANCIAR IMOBILIZAÇÕES.

ENCARGOS COM EMPRÉSTIMOS	2014	2015
JUROS	462.18,49€	32.228,31€
AMORTIZAÇÕES	502.401,03€	494.282,36€
TOTAL	**548.619,52€**	**526.510,67€**

No balanço os empréstimos de curto e médio longo prazo estão contabilizados de acordo com a exigibilidade dos empréstimos de médio prazo: Exigível no prazo de 1 ano e Médio longo prazo Superior a 1 ano.

NOTA 8.2.10. REAVALIAÇÃO DOS BENS DE IMOBILIZADO

Não se aplica.

NOTA 8.2.12. IMOBILIZAÇÕES EM PODER DE TERCEIROS E IMPLANTADOS EM PROPRIEDADE ALHEIA

Não se aplica.

NOTA 8.2.13. REGIME DE LOCAÇÃO FINANCEIRA

Nada a registar ao nível da locação financeira.

NOTA 8.2.14. BENS DO IMOBILIZADO QUE NÃO FOI POSSÍVEL VALORIZAR, COM INDICAÇÃO DAS RAZÕES DESSA IMPOSSIBILIDADE

Não se aplica.

NOTA 8.2.15. BENS DE DOMÍNIO PÚBLICO QUE NÃO SÃO OBJETO DE AMORTIZAÇÃO E INDICAÇÃO DAS RESPETIVAS RAZÕES

De acordo com as disposições legais constantes do CIBE, não são suscetíveis de amortização os terrenos, bem como alguns dos bens afetos ao domínio público. Contudo, os bens que não foram ainda objeto de valorização, não estão considerados no imobilizado do ativo bruto da Autarquia, no qual ainda não foram sujeitos a qualquer processo de inventariação adequada, estando a aguardar pelo levantamento solicitado aos serviços a que correspondem esse bens, para que se dê o procedimento adequado que possa conduzir à elaboração dos cadastros das Redes e respetivos inventários.

NOTA 8.2.16. IDENTIFICAÇÃO DAS ENTIDADES PARTICIPADAS

Designação e sede das entidades participadas, com indicação da parcela detida, bem como dos capitais próprios ou equivalente e do resultado do último exercício em cada uma das entidades, com menção desse exercício, de acordo com o seguinte quadro:

PARTICIPAÇÃO EM ENTIDADES SOCIETÁRIAS

Entidade Participada		*Tipo de Entidade*	*CAE*	*Capital*	*Participação no final do exercício*		
Denominação	*N.I.P.C.*				*Valor nominal realizado €*	*%*	*Valor nominal realizado*
1	2	3	4	5	6	7	8
Águas Trás-os-Montes e Alto Douro, SA	505863901	S.A.	36001	27.812.177,00	170.463,00	0,61	170.463,00
RESINORTE – Valorização e tratamento de resíduos sólidos, S.A.	509143059	S.A	38212	8.000.000,00	32.251,00	0,40	32.251,00

PARTICIPAÇÃO EM ENTIDADES SOCIETÁRIAS

Entidade Participada		*Tipo de Entidade*	*CAE*	*Capital Estatutário*	*Contribuição*		
					Em n	*Forma de realização*	
Denominação	*N.I.P.C.*					*Valor nominal realizado €*	*Em espécie*
1	2	3	4	5	6	7	
ANMP – Associação Nacional de Municípios Portugueses	501627413	A.M	91333			4.218,00	
APMCH – Associação Portuguesa de Municípios com Centro Histórico	502131047	A.M	91331			274,34	
Beira Douro – Associação de desenvolvimento do Vale do Douro	503427870	ASU	91333			5.000,00	
Associação de Municípios do vale do Douro Sul	503821632	A.M	90003			27.000	
Fundação Museu do Douro	507693671	FCU	91020			26.024	
Turismo do Porto e Norte de Portugal, E.R.	508905435	OQA	84123			4.394	

NOTA 8.2.17. TÍTULOS NEGOCIÁVEIS E OUTRAS APLICAÇÕES DE TESOURARIA

Relativamente aos elementos incluídos nas contas "Títulos Negociáveis" e "Outras Aplicações de Tesouraria", terão de mencionar, quando aplicável, a sua natureza, entidades, quantidades e valores do Balanço, o que na análise ao Balanço e às Demonstrações Financeiras, tal não é aplicável.

NOTA 8.2.18. INDICAÇÃO DAS MODIFICAÇÕES DA CONTA "OUTRAS APLICAÇÕES FINANCEIRAS"

Não aplicável.

NOTA 8.2.19. DIFERENÇAS RELEVANTES DOS CUSTOS DE ELEMENTOS DO ATIVO CIRCULANTE

Relativamente à indicação, por categorias de bens, das diferenças relevantes, entre os custos de elementos do ativo circulante, calculados de acordo com os critérios valorimétricos adaptados, e as quantias correspondentes aos respetivos preços de mercado, e mediante a análise ao Balanço e às Demonstrações Financeiras, tal não é aplicável.

NOTA 8.2.20. ATRIBUIÇÃO A ELEMENTOS DO ATIVO CIRCULANTE DE VALOR INFERIOR AO SEU VALOR DE MERCADO

Relativamente à fundamentação das circunstâncias especiais que justificaram a atribuição a elementos do Ativo Circulante de um valor inferior ao mas baixo do custo ou do mercado, tal não é aplicável pela análise feita e demonstrada ao Balanço e às Demonstrações Financeiras.

NOTA 8.2.21. INDICAÇÃO / JUSTIFICAÇÃO DAS PROVISÕES EXTRAORDINÁRIAS DE ELEMENTOS DO ATIVO CIRCULANTE

Indicação e Justificação das provisões extraordinárias respeitantes a elementos do ativo circulante relativamente aos quais, face a uma análise comercial razoável, se prevejam descidas estáveis provenientes de flutuações de valor, tal não é aplicável pela análise feita e demonstrada ao Balanço e às Demonstrações Financeiras.

NOTA 8.2.22. VALOR GLOBAL DAS DÍVIDAS DE COBRANÇA DUVIDOSA

Valor Global das Dívidas de Cobrança Duvidosa Incluídas em cada uma das Rubricas de Dívidas de Terceiros Constantes do Balanço, e que se demonstram no quadro seguinte:

CONTAS	DESCRIÇÃO	SALDO
2181	COBRANÇAS EM ATRASO	100.409,70€
2182	COBRANÇAS EM LITÍGIO	0,00€
TOTAL		100.409,70€

NOTA 8.2.23. VALOR DAS DÍVIDAS DE E AO PESSOAL DA AUTARQUIA

Após análise ao Balanço e às Demonstrações Financeiras, verifica-se que não existem dívidas de e ao pessoal da autarquia.

NOTA 8.2.24. OBRIGAÇÕES E OUTROS TÍTULOS EMITIDOS

Relativamente à quantidade e ao valor nominal das Obrigações e Outros Títulos emitidos pela Autarquia Local, tal não é aplicável pela análise feita e demonstrada ao Balanço e às Demonstrações Financeiras.

NOTA 8.2.25. DÍVIDAS NA CONTA "ESTADO E OUTROS ENTES PÚBLICOS"

Não tem dívidas ao Estado em mora.

NOTA 8.2.26. DESCRIÇÃO DESAGREGADA DAS RESPONSABILIDADES, POR GARANTIAS E CAUÇÕES PRESTADAS E RECIBOS PARA COBRANÇA

Mapa incluído na prestação de conta "Contas de Ordem", cuja explicação é dada na página 24 do presente Relatório.

Descrição desagregada das responsabilidades com o Estado e outros entes públicos, de acordo com mapa anexo à prestação de contas:

CONTAS	DESCRIÇÃO	SALDO
2421	IRS - Trabalho Dependente	12.857,00€
2422	IRS - Trabalho Independente	4.107,12€
24241	Prediais - IRS	0,00€
24242	Prediais - IRC	0,00€
2425	IRS - Pensões	0,00€
2426	IRS - alínea b) do n.º 1 do art. 3.º do CIRS	0,00€
2428	Sobretaxa Extraordinária	888,00€
2436	IVA a pagar	0,00€
3437	IVA a recuperar	58.284,43€
3438	IVA - Reembolsos pedidos	0,00€
2441	Imposto de Selo	25,00€
24511	CGA - Descontos sobre Vencimentos	0,00€
24513	CGA - Dedução de 0,5%	0,00€
2452	ADSE	297,25€
2454	ADSE	0,00€
24531	Segurança Social - Regime Geral	7.234,16€
2456	ADM	0,00€
246	DGF - Receita de Caça	14,38€
249	Outros	432,41€
	TOTAL A ENTREGAR	25.422,91€
	TOTAL A RECEBER	58.716,84€

NOTA 8.2.27. DESDOBRAMENTO DAS CONTAS DE PROVISÕES ACUMULADAS

CONTAS	DESCRIÇÃO	SALDO INICIAL	AUMENTO	REDUÇÃO	SALDO FINAL
291	PROVISÕES PARA COBRANÇA DÚVIDOSA	0,00€	41.843,50€	0,00€	41843,50€
TOTAL		0,00€	41.843,50€	0,00€	41.843,50€

NOTA 8.2.28. EXPLICITAÇÃO E JUSTIFICAÇÃO DOS MOVIMENTOS OCORRIDOS NO EXERCÍCIO DE CADA UMA DAS CONTAS DA CLASSE 5 – FUNDO PATRIMONIAL.

As explicações aos movimentos ocorridos no exercício relativamente às contas da Classe 5 encontram-se plasmadas no Relatório de Gestão, no capítulo relativo ao Ativo – Fundos Patrimoniais.

NOTA 8.2.29. DEMONSTRAÇÃO DO CUSTO DAS MERCADORIAS E DAS MATÉRIAS CONSUMIDAS

O custo das mercadorias vendidas e das matérias consumidas foi resultado de contabilização de todas as mercadorias e matérias-primas, subsidiárias e de consumo e do inventário físico a 31/12/2015 do Economato, Armazém Municipal e Oficina de Viaturas.

Foi efetuada antes do encerramento do exercício, a contagem física de forma aleatória dos artigos em armazém.

MOVIMENTOS	MERCADORIAS	MATÉRIAS-PRIMAS SUBSIDIÁRIAS E DE CONSUMO
EXISTÊNCIAS INICIAIS	94.753,20€	0,00€
COMPRAS	78.322,28€	0,00€
REGULARIZAÇÕES	3.806,73€	0,00€
EXISTÊNCIAS FINAIS	101.599,28€	0,00€

NOTA 8.2.30. DEMONSTRAÇÃO DA VARIAÇÃO DA PRODUÇÃO

Não aplicável.

NOTA 8.2.31. DEMONSTRAÇÃO DOS RESULTADOS FINANCEIROS

CÓDIGO DAS CONTAS	CUSTOS E PERDAS	€	CÓDIGO DAS CONTAS	PROVEITOS E GANHOS	€
681	JUROS SUPORTADOS	29.836,62	781	JUROS OBTIDOS	1,91
682	PERDAS EM ENTIDADES PARTICIPADAS		782	GANHOS EM ENTIDADES PARTICIPADAS	
683	AMORTIZAÇÕES DE INVESTIMENTOS EM IMÓVEIS		783	RENDIMENTOS DE IMÓVEIS	
684	PROVISÕES PARA APLICAÇÕES FINANCEIRAS		784	RENDIMENTOS DE PARTICIPAÇÕES DE CAPITAL	14.872,02
685	DIFERENÇAS DE CÂMBIO DESFAVORÁVEIS		785	DIFERENÇAS DE CÂMBIO DESFAVORÁVEIS	
687	PERDAS NA ALIENAÇÕES DE APLICAÇÕES		786	DESCONTOS A PRONTO PAGAMENTO OBTIDOS	
688	OUTROS CUSTOS E PERDAS FINANCEIROS	1.441,07	787	GANHOS NA ALIENAÇÃO DE APLICAÇÕES DE TESOURARIA	
RESULTADOS FINANCEIROS		**(-) 16.403,76**	788	OUTROS PROVEITOS E GANHOS FINANCEIROS	
		31.277,69			14.873,93

NOTA 8.2.32. DEMONSTRAÇÃO DOS RESULTADOS EXTRAORDINÁRIOS

CÓDIGO DAS CONTAS	CUSTOS E PERDAS	€	CÓDIGO DAS CONTAS	PROVEITOS E GANHOS	€
691	TRANSFERÊNCIAS DE CAPITAL CONCEDIDAS	794.331,51	791	RESTITUIÇÃO DE IMPOSTOS	
692	DÍVIDAS INCOBRÁVEIS		792	RECUPERAÇÃO DE DÍVIDAS	
693	PERDAS EM EXISTÊNCIAS	246,76	793	GANHOS EM EXISTÊNCIAS	3.988,49
694	PERDAS EM IMOBILIZAÇÕES	158.456,73	794	GANHOS EM IMOBILIZAÇÕES	12.778,12
695	MULTAS E PENALIDADES		795	BENEFÍCIOS E PENALIDADES CONTRATUAIS	6.922,11
696	AUMENTOS E DE AMORTIZAÇÕES E PROVISÕES		796	REDUÇÕES DE AMORTIZAÇÕES E PROVISÕES	
697	CORREÇÕES RELATIVAS A EXERCÍCIOS ANTERIORES	289.424,49	797	CORREÇÕES RELATIVAS A EXERCÍCIOS ANTERIORES	62.474,75
698	OUTROS CUSTOS E PERDAS EXTRAORDINÁRIAS	3.257,48	798	OUTROS PROVEITOS E GANHOS EXTRAORDINÁRIOS	258.075,85
699	INDEMINIZAÇÕES		799	OUTROS	
RESULTADOS EXTRAORDINÁRIOS		**(-)901.504,64**			
		1.245.716,96			344.212,32

NOTA 8.2.33. INFORMAÇÕES RELEVANTES FACE À POSIÇÃO FINANCEIRA

A conjugação deste princípio com o princípio da materialidade – segundo o qual as demonstrações financeiras devem evidenciar todos os elementos que sejam relevantes e que possam afetar avaliações ou decisões dos órgãos das autarquias locais e dos interessados em geral, leva-nos a relatar que a dívida com o fornecedor Águas Trás-os-Montes e Alto Douro (ATMAD), ascende em 31.12.2015 no montante total de 2.207.940,64€.

Este montante é justificado, em primeiro lugar, por o Município de s. João da Pesqueira sempre ter contestado aos valores que não requisitou no abastecimento de água em alta e por isso não consumiu, nem vendeu e de que foi apresentada contestação em processo judiciais que ainda decorre, conforme já mencionado anteriormente.

NOTA 8.2.34. PASSIVOS CONTINGENTES

A prestação de contas do município assenta num conjunto de normas e princípios contabilísticos e de relato financeiro que se consubstanciam no plano de contabilidade para as autarquias locais e que entre outros, segue:

O princípio da prudência – significa que se deve integrar nas contas um grau de precaução ao fazer as estimativas exigidas em condições de incerteza sem contudo quantificar passivos ou custos por excesso.

Desta forma, deverá considerar-se os Passivos Contingentes relatados nos Documentos Previsionais para o exercício de 2015, no total de 1.432.283,44€, dos quais se apresentam com maior risco potencial de responsabilização os respeitantes às ações administrativas comuns n.ºs 53/13.1BEVIS, 343/13.3BEVIS, 166/14.2BEMDL e 543/14.9BEMDL, nos valores de 110.227,72€, 244.627,85€, 117.218,16€ e 136.253,01€, respetivamente, todos referentes ao litígio com a Águas de Trás-os-Montes e Alto Douro, valores estes já reconhecidos como um gasto e como uma obrigação estando devidamente registados nas contas do município. Existem ainda dois processos judiciais em curso nos quais se considera haver algum risco financeiro para o município, mas que, nesta data, não é ainda possível quantificar com segurança.

BALANÇO

MUNICÍPIO DE S. JOÃO DA PESQUEIRA

Balanço

MUNICIPIO DE S. JOÃO DA PESQUEIRA — Ano: 2015

Código das contas POCAL	Activo	Exercícios DEZEMBRO 2015 ACTIVO BRUTO	AMORT. E PROV.	ACTIVO LÍQUIDO	DEZEMBRO 2014 ACTIVO
	Imobilizado:				
	Bens de domínio público				
451	Terrenos e recursos naturais	-	-	-	-
452	Edifícios	-	-	-	-
453	Outras construções e infra-estruturas	20.235.529,43	10.253.839,42	9.981.690,01	10.951.909,48
455	Bens de património histórico, artístico e cultural	844.424,05	9.700,00	834.724,05	834.724,05
459	Outros bens de domínio público	68.420,00	23.565,00	44.855,00	46.426,00
445	Imobilizações em curso	-		-	-
446	Adiantamento por conta de Bens de domínio público	-		-	-
		21.148.373,48	10.287.104,42	10.861.269,06	11.833.059,53
	Imobilizações Incorpóreas:				
431	Despesas de Instalação	528.914,36	373.219,73	155.694,63	162.621,45
432	Despesas de Investigação e Desenvolvimento	-	-	-	-
433	Propriedade Industrial e outros direitos	-	-	-	-
443	Imobilizações em curso	-		-	-
449	Adiantamento por conta de Imobilizações Incorpóreas	-		-	-
		528.914,36	373.219,73	155.694,63	162.621,45
	Imobilizações Corpóreas:				
421	Terrenos e recursos naturais	798.747,51	-	798.747,51	875.816,01
422	Edifícios e outras construções	30.494.683,06	6.782.464,73	23.712.218,33	24.345.077,16
423	Equipamento Básico	676.461,35	600.846,63	75.614,72	72.462,51
424	Equipamento de transporte	822.709,99	591.568,90	231.141,09	250.344,52
425	Ferramentas e Utensílios	6.007,10	3.489,98	2.517,12	3.573,03
426	Equipamento Administrativo	2.560.058,67	1.913.690,99	646.367,68	776.042,18
427	Taras e Vasilhames	-	-	-	-
429	Outras Imobilizações Corpóreas	100,00	-	100,00	100,00
442	Imobilizações em curso	39.347,70		39.347,70	-
448	Adiantamento por conta de Imobilizações Corpóreas	-		-	-
		35.398.115,38	9.892.061,23	25.506.054,15	26.323.415,41
	Investimentos Financeiros:				
411	Partes de Capital	-	-	-	-
412	Obrigações e títulos de participação	669.665,95	-	669.665,95	202.714,00
414	Investimentos em imóveis	-	-	-	-
415	Outras aplicações financeiras	-	-	-	-
441	Imobilizações em curso	-		-	-
447	Adiantamento por conta de Investimentos Financeiros	-		-	-
		669.665,95	-	669.665,95	202.714,00
	Circulante				
	Existências:				
36	Matérias-primas, subsidiárias e de consumo	101.599,28	-	101.599,28	92.392,01
35	Produtos e Trabalhos em Curso	-	-	-	-
34	Subprodutos, desperdícios, resíduos e refugos	-	-	-	-
33	Produtos acabados e intermédios	-	-	-	-
32	Mercadorias	-	-	-	-
37	Adiantamento por conta de compras	-		-	-
		101.599,28	-	101.599,28	92.392,01
	Dívidas de Terceiros Médio-Longo Prazo				
28	Empréstimos concedidos	-		-	-
218	Clientes, Contribuintes e Utentes de cobrança duvidosa	-	-	-	-
268	Outros Credores	-		-	-
		-	-	-	-
	Dívidas de Terceiros - Curto Prazo:				
28	Empréstimos concedidos	-		-	-
211	Clientes c/c	-		-	-
212	Contribuintes c/c	-		-	-
213	Utentes c/c	100.409,70		100.409,70	123.588,90
218	Clientes, Contribuintes e Utentes de cobrança duvidosa	41.843,50	41.843,50	-	-
251	Devedores pela execução do orçamento	-		-	-
229	Adiantamentos a fornecedores	-		-	-
2619	Adiantamento a fornecedores de Imobilizado	-		-	-
24	Estado e outros entes públicos	58.716,84		58.716,84	23.958,36
264	Administração Autárquica	-		-	-
262+263+267+268+22	Outros devedores	108.685,60		108.685,60	-
		309.655,64	41.843,50	267.812,14	147.547,26
	Títulos negociáveis				
151	Acções	-	-	-	-
152	Obrigações e títulos de participação	-	-	-	-
153	Títulos da dívida pública	-	-	-	-
159	Outros títulos	-	-	-	-
18	Outras aplicações de tesouraria	-	-	-	-
		-	-	-	-
	Depósitos Bancários e Caixa:				
12	Depósitos em instituições financeiras	78.718,47		78.718,47	103.120,83
11	Caixa	1.350,11		1.350,11	3.063,42
		80.068,58		80.068,58	106.184,25
	Acréscimos e diferimentos:				
271	Acréscimos de proveitos	152.411,15		152.411,15	32.572,65
272	Custos diferidos	12.378,50		12.378,50	5.114,00
		164.789,65		164.789,65	37.686,65
	Total de Amortizações		20.552.385,38		
	Total de provisões		41.843,50		
	Total do Activo	58.401.182,32	20.594.228,88	37.806.953,44	38.905.620,56

Código das contas POCAL

		Exercícios DEZEMBRO 2015	DEZEMBRO 2014
	Fundos próprios e passivo		
	Fundos próprios:		
51	Património	17.542.870,29	17.542.870,29
55	Ajustamento de partes de capital em empresas	-	-
56	Reservas de Reavaliação	-	-
	Reservas:		
571	Reservas legais	538.632,77	538.632,77
572	Reservas estatutárias	-	-
573	Reservas contratuais	-	-
574	Reservas livres	-	-
575	Subsídios	-	-
576	Doações	-	-
577	Reservas decorrentes da transferência de activos	-	-
59	Resultados transitados	10.219.070,52	12.540.436,44
88	Resultado Líquido do Exercício	(1.224.117,61)	(1.579.921,70)
		27.076.455,97	29.042.017,80
	PASSIVO:		
292	Para outros riscos e encargos	-	-
	Dívidas a terceiros – Médio e longo prazo:		
2312	Empréstimos de médio e longo prazo	4.058.307,67	4.554.587,39
217	Clientes e utentes c/caução	-	-
2611	Fornecedores de Imobilizado c/c	-	-
268	Outros Credores	333.539,95	-
		4.391.847,62	4.554.587,39
	Dívidas a Terceiros - Curto Prazo:		
2311+12	Empréstimos de curto prazo	494.282,36	492.285,00
269	Adiantamento por conta de vendas	-	-
221	Fornecedores c/c	2.561.571,08	1.331.426,77
228	Facturas em recepção e conferência	283,88	-
252	Credores pela execução do orçamento	-	-
217	Clientes e utentes c/caução	5.401,56	5.892,78
219	Adiantamento de Clientes, Contribuintes e utentes	-	-
2611	Fornecedores de imobilizado c/c	110.502,01	589.972,24
24	Estado e outros entes públicos	25.422,91	50.392,89
264	Administração Autárquica	-	-
262+263+267+268+21	Outros Credores	76.148,85	9.151,17
		3.273.610,65	2.479.120,85
	Acréscimos e diferimentos:		
273	Acréscimos de Custos	167.544,87	261.908,54
274	Proveitos Diferidos	2.897.494,33	2.567.985,98
		3.065.039,20	2.829.894,52
	Total do Passivo.....	10.730.497,47	9.863.602,76
	Total dos fundos próprios e do Passivo	37.806.953,44	38.905.620,56

DEMONSTRAÇÃO DE RESULTADOS

DEMONSTRAÇÃO DE RESULTADOS

ENTIDADE MSJPESQUEIRA — MUNICIPIO DE S. JOÃO DA PESQUEIRA — 2015/01/01 a 2015/12/31

Código de Contas		Exercício N		Exercício N - 1	
	Custos e perdas				
61	Custos das mercadorias vendidas e das matérias consumidas:				
	Mercadorias				
	Matérias	628.804,32	628.804,32	724.573,38	724.573,38
62	Fornecimentos e serviços externos:		4.165.567,66		4.117.637,24
	Custos com o pessoal:				
641+642	Remunerações	1.244.264,42		1.288.080,04	
643 a 648	Encargos sociais	338.455,42	1.582.719,84	413.155,15	1.701.235,19
63	Transferências e subs. correntes concedidos e prestações sociais		497.132,25		538.680,02
66	Amortizações do exercício		2.202.861,11		2.088.678,78
67	Provisões do exercício		41.843,50		
65	Outros custos operacionais		24.644,10		69,53
	(A)		9.143.572,78		9.170.874,14
68	Custos e perdas financeiros		31.277,69		60.010,70
	(C)		9.174.850,47		9.230.884,84
69	Custos e perdas extraordinários		1.245.716,96		1.296.850,16
	(E)		10.420.567,43		10.527.735,00
88	Resultado líquido do exercício.....	19.617.017,25	-1.224.117,61	19.475.548,30	-1.579.921,70
	(X)		9.196.449,82		8.947.813,30
	Proveitos e ganhos				
	Vendas e prestações de serviços:				
7111	Venda de mercadorias				
7112+7113	Venda de produtos	381.621,77		365.551,51	
	(B)				
712	Prestações de serviços	507.923,23	889.545,00	492.573,46	858.124,97
	( )		889.545,00		858.124,97
72	Impostos e taxas		1.279.672,50		1.297.977,03
(a)	Variação da produção				
75	Trabalhos para a própria entidade		103.996,00		91.624,00
73	Proveitos suplementares				
74	Transferências e subsídios obtidos		6.564.150,07		6.207.565,45
76	Outros proveitos e ganhos operacionais				
	(B)		8.837.363,57		8.455.291,45
78	Proveitos e ganhos financeiros		14.873,93		4.619,43
	(D)		8.852.237,50		8.459.910,88
79	Proveitos extraordinários		344.212,32		487.902,42
	(F)		9.196.449,82		8.947.813,30
Resumo:	Resultados Operacionais: (B - A)		-306.209,21		-715.582,69
	Resultados Financeiros: (D - B) - (C - A)		-16.403,76		-55.391,27
	Resultados Correntes: (D - C)		-322.612,97		-770.973,96
	Resultado Liquido do Exercício: (F - E)		-1.224.117,61		-1.579.921,70

MAPAS
DE
EXECUÇÃO ORÇAMENTAL

MUNICÍPIO DE S. JOÃO DA PESQUEIRA

ENTIDADE	PLANO PLURIANUAL DE INVESTIMENTOS	DOTAÇÕES INICIAIS DO ANO 2015
MUNICIPIO DE S. JOÃO DA PESQUEIRA		

OBJECTIVO	CÓDIGO DA CLASSIFIC. ECONÓMICA	CÓDIGO/ANO/NUMERO DO PROJ. ACÇÃO			DESCRIÇÃO	FORMA DE REALIZAÇÃO	FONTE DE FINANCIAMENTO AC	AA	FC	RESPON SÁVEL	DATAS INICIO	FIM	EX	REALIZADO PAGAM. ATÉ 1-OUT-2014	PAGAM. PREV DE OUT-DEZ	DESPESAS DE INVESTIMENTO (PREVISÃO) ANO EM CURSO (FINANCIAMENTO) TOTAL	DEFINIDO	NÃO DEFINIDO	ANOS SEGUINTES 2016	2017	2018	OUTROS	TOTAL PREVISTO
1.					FUNÇÕES GERAIS											584.500,00	584.500,00						584.500,00
1.1.																517.000,00	517.000,00						517.000,00
1.1.1.					ADMINISTRAÇÃO GERAL											517.000,00	517.000,00						517.000,00
1.1.1.		01	2015		ADMINISTRAÇÃO GERAL											517.000,00	517.000,00						517.000,00
1.1.1.	02/07010301	0101	2015	1	Reparações e beneficiações gerais no edificio dos Paços do Município	EMPREITADA		100.0		AA	2015/01/01	2015/12/31	0			500,00	500,00						500,00
1.1.1.	02/07011002	0102	2015	2	Aquisição de maquinaria e equipamento diversos para Armazém	OUTRA		100.0		AA	2015/01/01	2015/12/31	0			30.000,00	30.000,00						30.000,00
1.1.1.	02/070107	0103	2015	3	Aquisição de equipamento informático diverso	OUTRA		100.0		AA	2015/01/01	2015/12/31	5			50.000,00	50.000,00						50.000,00
1.1.1.	02/070109	0104	2015	4	Aquisição de mobiliário e equipamento diverso	OUTRA		100.0		AA	2015/01/01	2015/12/31	5			5.000,00	5.000,00						5.000,00
1.1.1.	02/070108	0105	2015	5	Aquisição de software informático diverso	OUTRA		100.0		AA	2015/01/01	2015/12/31	5			40.000,00	40.000,00						40.000,00
1.1.1.	02/07010301	0106	2015	6	Adaptação de imóvel a Arquivo Municipal	EMPREITADA		100.0		AA	2015/01/01	2015/12/31	0			500,00	500,00						500,00
1.1.1.	02/070115	0107	2015	7	Estudos e projectos diversos	OUTRA		100.0		AA	2015/01/01	2015/12/31	0			20.000,00	20.000,00						20.000,00
1.1.1.	02/07010301	0108	2015	8	Construção de Armazém Municipal	EMPREITADA		100.0		AA	2015/01/01	2015/12/31	0			75.000,00	75.000,00						75.000,00
1.1.1.	02/070108	0109	2015	9	Aquisição de software SIG	OUTRA		15.0	85.0	AA	2015/01/01	2015/12/31	5			50.000,00	50.000,00						50.000,00
1.1.1.	02/070108	0110	2015	10	Aquisição de software - Serviços online	OUTRA		15.0	85.0	AA	2015/01/01	2015/12/31	5			500,00	500,00						500,00
1.1.1.	02/07010413	0111	2015	11	Pequenas obras de reparação e conservação	OUTRA		100.0		AA	2015/01/01	2015/12/31	4			500,00	500,00						500,00
1.1.1.	02/070108	0112	2015	12	Instalação de rede wireless/wifi no concelho	OUTRA		15.0	85.0	AA	2015/01/01	2015/12/31	4			200.000,00	200.000,00						200.000,00
1.1.1.	02/070108	0113	2015	13	Candidatura SAMA-Software: Aquisição de plataforma informação p/disponibilização serviços online	OUTRA		15.0	85.0	AA	2015/01/01	2015/12/31	0			30.000,00	30.000,00						30.000,00
1.1.1.	02/070107	0114	2015	14	Candidatura SAMA-Plataforma Comum-Hardware, suporte e criação de infra-estruturas	OUTRA		15.0	85.0	AA	2015/01/01	2015/12/31	0			15.000,00	15.000,00						15.000,00
1.2.																67.500,00	67.500,00						67.500,00
1.2.1.					PROTECÇÃO CIVIL E LUTA CONTRA INCÊNDIOS											67.500,00	67.500,00						67.500,00
1.2.1.		01	2015		PROTECÇÃO CIVIL E LUTA CONTRA INCÊNDIOS											67.500,00	67.500,00						67.500,00
1.2.1.	02/07011002	0101	2015	15	Serviço Municipal de Protecção Civil	OUTRA		100.0		AA	2015/01/01	2015/12/31	5			2.500,00	2.500,00						2.500,00
1.2.1.	02/070111	0102	2015	16	Sapadores Florestais	OUTRA		100.0		AA	2015/01/01	2015/12/31	5			5.000,00	5.000,00						5.000,00
1.2.1.	02/07010413	0103	2015	17	Construção do Heliporto	EMPREITADA		15.0	85.0	AA	2015/01/01	2015/12/31	0			40.000,00	40.000,00						40.000,00
1.2.1.	02/07011002	0104	2015	18	Aquisição de equipamento para neve e gelo	OUTRA		15.0	85.0	AA	2015/01/01	2015/12/31	5			20.000,00	20.000,00						20.000,00
2.					FUNÇÕES SOCIAIS											1.892.500,00	1.892.500,00						1.892.500,00
2.1.																90.000,00	90.000,00						90.000,00
2.1.1.					ENSINO NÃO SUPERIOR											90.000,00	90.000,00						90.000,00
2.1.1.		01	2015		ENSINO NÃO SUPERIOR											90.000,00	90.000,00						90.000,00
2.1.1.	02/07010305	0101	2015	19	Reparações e beneficiações gerais em escolas	EMPREITADA		100.0		GASEC	2015/01/01	2015/12/31	5			50.000,00	50.000,00						50.000,00
												A TRANSPORTAR ...				634.500,00	634.500,00						634.500,00

ENTIDADE	PLANO PLURIANUAL DE INVESTIMENTOS	DOTAÇÕES INICIAIS DO ANO 2015
MUNICIPIO DE S. JOÃO DA PESQUEIRA		

OBJECTIVO	CÓDIGO DA CLASSIFIC. ECONÓMICA	CÓDIGO/ANO/NUMERO DO PROJ. ACÇÃO			DESCRIÇÃO	FORMA DE REALIZAÇÃO	FONTE DE FINANCIAMENTO AC	AA	PC	RESPON SÁVEL	DATAS INICIO	FIM	EX	REALIZADO PAGAM. ATÉ 1-OUT-2014	PAGAM. PREV DE OUT-DEZ	DESPESAS DE INVESTIMENTO (PREVISÃO) ANO EM CURSO (FINANCIAMENTO) TOTAL	DEFINIDO	NÃO DEFINIDO	ANOS SEGUINTES 2016	2017	2018	OUTROS	TOTAL PREVISTO
					A TRANSPORTAR ...											634.500,00	634.500,00						634.500,00
2.1.1.	02/07011002	0102	2015	20	Aquisição de mobiliário equipamento informático e material didáctico diverso	OUTRA		100.0		GASEC	2015/01/01	2015/12/31	5			30.000,00	30.000,00						30.000,00
2.1.1.	02/07010305	0103	2015	21	Beneficiação da Escola Profissional	EMPREITADA		100.0		GASEC	2015/01/01	2015/12/31	0			10.000,00	10.000,00						10.000,00
2.3.																80.000,00	80.000,00						80.000,00
2.3.2.					ACÇÃO SOCIAL											80.000,00	80.000,00						80.000,00
2.3.2.		01	2015		ACÇÃO SOCIAL											80.000,00	80.000,00						80.000,00
2.3.2.	02/07010307	0101	2015	22	Criação da rede de centros de convívio	EMPREITADA		15.0	85.0	GASEC	2015/01/01	2015/12/31	0			50.000,00	50.000,00						50.000,00
2.3.2.	02/070109	0102	2015	23	Aquisição de mobiliário e equipamento diverso	OUTRA		100.0		GASEC	2015/01/01	2015/12/31	0			30.000,00	30.000,00						30.000,00
2.4.																909.000,00	909.000,00						909.000,00
2.4.1.					HABITAÇÃO											1.500,00	1.500,00						1.500,00
2.4.1.		01	2015		HABITAÇÃO											1.500,00	1.500,00						1.500,00
2.4.1.	02/07010401	0101	2015	24	Infra-estruturas de loteamentos diversos	EMPREITADA		100.0		DOMGU	2015/01/01	2015/12/31	0			500,00	500,00						500,00
2.4.1.	02/070101	0102	2015	25	Aquisição de terrenos para fins habitacionais	OUTRA		100.0		AA	2015/01/01	2015/12/31	5			500,00	500,00						500,00
2.4.1.	02/07010202	0103	2015	26	Aquisição de inovéis para fins habitacionais	OUTRA		100.0		AA	2015/01/01	2015/12/31				500,00	500,00						500,00
2.4.2.					ORDENAMENTO DO TERRITÓRIO											811.500,00	811.500,00						811.500,00
2.4.2.		01	2015		ORDENAMENTO DO TERRITÓRIO											811.500,00	811.500,00						811.500,00
2.4.2.	02/070115	0101	2015	27	Revisão do Plano Director Municipal	OUTRA		100.0		DOMGU	2015/01/01	2015/12/31	4			35.000,00	35.000,00						35.000,00
2.4.2.	02/070115	0102	2015	28	Outros planos de ordenamento de território	OUTRA				DOMGU	2015/01/01	2015/12/31	0			500,00	500,00						500,00
2.4.2.	02/07010413	0103	2015	29	Pequenas obras de reparação e conservação	EMPREITADA		100.0		DOMGU	2015/01/01		5			40.000,00	40.000,00						40.000,00
2.4.2.	02/070115	0104	2015	30	Estudos e projectos diversos	OUTRA		85.0	15.0	DOMGU	2015/01/01	2015/12/31	0			500,00	500,00						500,00
2.4.2.	02/07010401	0105	2015	31	Requalificação Centro Histórico de Trevões	EMPREITADA		15.0	85.0	DOMGU	2015/01/01	2015/12/31	4			235.000,00	235.000,00						235.000,00
2.4.2.	02/07010401	0106	2015	32	Requalificação urbana da zona envolvente à Devesa	EMPREITADA		100.0		DOMGU	2015/01/01	2015/12/31	0			50.000,00	50.000,00						50.000,00
2.4.2.	02/07010401	0107	2015	33	Requalificação da Rua da Devesa	EMPREITADA		15.0	85.0	DOMGU	2015/01/01	2015/12/31	0			40.000,00	40.000,00						40.000,00
2.4.2.	02/07010401	0108	2015	34	Manutenção de arruamentos diversos	EMPREITADA		100.0		DOMGU	2015/01/01	2015/12/31	0			60.000,00	60.000,00						60.000,00
2.4.2.	02/07010401	0109	2015	35	Requalificação de espaços públicos	EMPREITADA		15.0	85.0	DOMGU	2015/01/01	2015/12/31				350.000,00	350.000,00						350.000,00
2.4.2.	02/07010401	0110	2015	36	Programa Jessica	EMPREITADA		15.0	85.0	DOMGU	2015/01/01	2015/12/31	5			500,00	500,00						500,00
2.4.3.					SANEAMENTO											21.000,00	21.000,00						21.000,00
2.4.3.		01	2015		SANEAMENTO											21.000,00	21.000,00						21.000,00
2.4.3.	02/07010402	0101	2015	37	Ampliação e reparação das redes de esgotos	EMPREITADA		15.0	85.0	DOMGU	2015/01/01	2015/12/31	0			20.000,00	20.000,00						20.000,00
2.4.3.	02/07010403	0102	2015	38	Fornecimento e montagem de ETAR'S compactas em diversas frequesias			15.0	85.0	DOMGU	2015/01/01	2015/12/31				500,00	500,00						500,00
2.4.3.	02/070101	0103	2015	39	Aquisição de terrenos para construção de ETAR'S	OUTRA		100.0		AA	2015/01/01	2015/12/31	5			500,00	500,00						500,00
2.4.4.					ABASTECIMENTO DE ÁGUA											24.500,00	24.500,00						24.500,00
2.4.4.		01	2015		ABASTECIMENTO DE ÁGUA											24.500,00	24.500,00						24.500,00
					A TRANSPORTAR ...											1.588.500,00	1.588.500,00						1.588.500,00

ENTIDADE	PLANO PLURIANUAL DE INVESTIMENTOS	DOTAÇÕES INICIAIS DO ANO 2015
MUNICIPIO DE S. JOÃO DA PESQUEIRA		

OBJECTIVO	CÓDIGO DA CLASSIFIC. ECONÓMICA	CÓDIGO/ANO/NUMERO DO PROJ. ACÇÃO			DESCRIÇÃO	FORMA DE REALIZAÇÃO	FONTE DE FINANCIAMENTO			RESPON SÁVEL	DATAS		EX	REALIZADO		DESPESAS DE INVESTIMENTO (PREVISÃO)							TOTAL PREVISTO
																ANO EM CURSO (FINANCIAMENTO)			ANOS SEGUINTES			OUTROS	
							AC	AA	FC		INICIO	FIM		PAGAM. ATÉ 1-OUT-2014	PAGAM. PREV DE OUT-DEZ	TOTAL	DEFINIDO	NÃO DEFINIDO	2016	2017	2018		
					A TRANSPORTAR ...											1.588.500,00	1.588.500,00						1.588.500,00
2.4.4.	02/07010407	0101	2015	40	Ampliação e reparação da rede de abastecimento de água	EMPREITADA		15.0	85.0	DOMGU	2015/01/01	2015/12/31	0			20.000,00	20.000,00						20.000,00
2.4.4.	02/07011002	0102	2015	41	Aquisição de contadores e outros	OUTRA		100.0		DOMGU	2015/01/01	2015/12/31	5			4.000,00	4.000,00						4.000,00
2.4.4.	02/07011002	0103	2015	42	Aquisição e instalação de medidores de caudal	OUTRA		15.0	85.0	DOMGU	2015/01/01	2015/12/31	5			500,00	500,00						500,00
2.4.5.					RESIDUOS SÓLIDOS											15.000,00	15.000,00						15.000,00
2.4.5.		01	2015		RESÍDUOS SÓLIDOS											15.000,00	15.000,00						15.000,00
2.4.5.	02/07011002	0101	2015	43	Aquisição de contentores	OUTRA		100.0		DOMGU	2015/01/01	2015/12/31	5			15.000,00	15.000,00						15.000,00
2.4.6.					PROTECÇÃO DO MEIO AMBIENTE E CONSERVAÇÃO DA NATUREZA											35.500,00	35.500,00						35.500,00
2.4.6.		01	2015		PROTECÇÃO DO MEIO AMBIENTE E CONSERVAÇÃO DA NATUREZA											35.500,00	35.500,00						35.500,00
2.4.6.	02/07010405	0101	2015	44	Arranjo de espaços verdes e arborizações diversas	EMPREITADA		100.0		DOMGU	2015/01/01	2015/12/31	0			20.000,00	20.000,00						20.000,00
2.4.6.	02/07011002	0102	2015	45	Aquisição de mobiliário urbano diverso	OUTRA		100.0		DOMGU	2015/01/01	2015/12/31	5			15.000,00	15.000,00						15.000,00
2.4.6.	02/07011001	0103	2015	46	Aquisição de oleões	OUTRA		15.0	85.0	DOMGU	2015/01/01	2015/12/31	5			500,00	500,00						500,00
2.5.																813.500,00	813.500,00						813.500,00
2.5.1.					CULTURA											652.500,00	652.500,00						652.500,00
2.5.1.		01	2015		CULTURA											652.500,00	652.500,00						652.500,00
2.5.1.	02/070109	0101	2015	47	Aquisição de mobiliário e equipamento diverso	OUTRA		15.0	85.0	GASEC	2015/01/01	2015/12/31	5			300.000,00	300.000,00						300.000,00
2.5.1.	02/070101	0102	2015	48	Aquisição de terrenos para construção de equipamentos culturais	OUTRA		100.0		AA	2015/01/01	2015/12/31	5			500,00	500,00						500,00
2.5.1.	02/07010307	0103	2015	49	Construção do Centro de Interpretação Santos Mártires, em Paredes da Beira	EMPREITADA		15.0	85.0	DOMGU	2015/01/01	2015/12/31	0			500,00	500,00						500,00
2.5.1.	02/07010413	0104	2015	50	Pequenas obras de reparação e conservação	EMPREITADA		100.0		DOMGU	2015/01/01	2015/12/31	5			500,00	500,00						500,00
2.5.1.	02/07010307	0105	2015	51	Aquisição de imóveis para fins culturais	OUTRA		100.0		AA	2015/01/01	2015/12/31	0			500,00	500,00						500,00
2.5.1.	02/070115	0106	2015	52	Estudos e projectos diversos	OUTRA		100.0		DOMGU	2014/01/01	2014/12/31	0			500,00	500,00						500,00
2.5.1.	02/07010307	0107	2015	53	Construção do núcleo Museológico do Vinho	EMPREITADA		15.0	85.0	DOMGU	2015/01/01	2015/12/31				350.000,00	350.000,00						350.000,00
2.5.2.					DESPORTO, RECREIO E LAZER											161.000,00	161.000,00						161.000,00
2.5.2.		01	2015		DESPORTO, RECREIO E LAZER											161.000,00	161.000,00						161.000,00
2.5.2.	02/07010406	0101	2015	54	Beneficiação de infra-estruturas e instalações desportivas e recreativas	EMPREITADA		100.0		DOMGU	2015/01/01	2015/12/31	5			40.000,00	40.000,00						40.000,00
2.5.2.	02/070109	0102	2015	55	Aquisição de mobiliário e equipamento diverso	OUTRA		100.0		AA	2015/01/01	2015/12/31	5			10.000,00	10.000,00						10.000,00
2.5.2.	02/070101	0103	2015	56	Aquisição de terrenos p/ construção de equipamentos desportivos/recreativos	OUTRA		100.0		AA	2015/01/01	2015/12/31	5			10.000,00	10.000,00						10.000,00
2.5.2.	02/07010406	0104	2015	57	Construção de polidesportivos	EMPREITADA				DOMGU	2015/01/01	2015/12/31	0			10.000,00	10.000,00						10.000,00
2.5.2.	02/07010406	0105	2015	58	Estádio Municipal	EMPREITADA		15.0	85.0	DOMGU	2015/01/01	2015/12/31	0			500,00	500,00						500,00
					A TRANSPORTAR ...											2.386.500,00	2.386.500,00						2.386.500,00

ENTIDADE	PLANO PLURIANUAL DE INVESTIMENTOS	DOTAÇÕES INICIAIS DO ANO 2015
MUNICIPIO DE S. JOÃO DA PESQUEIRA		

OBJECTIVO	CÓDIGO DA CLASSIFIC. ECONÓMICA	CÓDIGO/ANO/NUMERO DO PROJ. ACÇÃO			DESCRIÇÃO	FORMA DE REALIZAÇÃO	FONTE DE FINANCIAMENTO AC	AA	FC	RESPON SÁVEL	DATAS INICIO	FIM	EX	REALIZADO PAGAM. ATÉ 1-OUT-2014	PAGAM. PREV DE OUT-DEZ	DESPESAS DE INVESTIMENTO (PREVISÃO) ANO EM CURSO (FINANCIAMENTO) TOTAL	DEFINIDO	NÃO DEFINIDO	ANOS SEGUINTES 2016	2017	2018	OUTROS	TOTAL PREVISTO
					A TRANSPORTAR ...											2.386.500,00	2.386.500,00						2.386.500,00
2.5.2.	02/07010406	0106	2015	59	Construção de pista de motocross e autocross	EMPREITADA		15.0	85.0	DOMGU	2015/01/01	2015/12/31	0			500,00	500,00						500,00
2.5.2.	02/070115	0107	2015	60	Estudos e projectos diversos	OUTRA		100.0		DOMGU	2015/01/01	2015/12/31	0			90.000,00	90.000,00						90.000,00
3.					FUNÇÕES ECONÓMICAS											2.131.000,00	2.131.000,00		2.550.000,00				4.681.000,00
3.1.																251.000,00	251.000,00		1.275.000,00				1.526.000,00
3.1.0.					AGRICULTURA, PECUÁRIA, SILVICULTURA, CAÇA E PESCA											251.000,00	251.000,00		1.275.000,00				1.526.000,00
3.1.0.		01	2015		AGRICULTURA, PECUÁRIA, SILVICULTURA, CAÇA E PESCA											251.000,00	251.000,00		1.275.000,00				1.526.000,00
3.1.0.	02/07010413	0101	2015	61	Arranjo geral da zona de pesca na Ferradosa	EMPREITADA		15.0	85.0	DOMGU	2015/01/01	2015/12/31	0			20.000,00	20.000,00						20.000,00
3.1.0.	02/07010408	0102	2015	62	Pavimentação e reabilitação de caminhos agrícolas e rurais	EMPREITADA		15.0	85.0	DOMGU	2015/01/01	2015/12/31	0			225.000,00	225.000,00		1.275.000,00				1.500.000,00
3.1.0.	02/070115	0103	2015	63	Manutenção e reparação das galerias ripícolas do concelho	EMPREITADA		15.0	85.0	DOMGU	2015/01/01	2015/12/31	0			500,00	500,00						500,00
3.1.0.	02/070115	0104	2015	64	Estudos e projectos diversos	OUTRA		15.0	85.0	DOMGU	2015/01/01	2015/12/31	0			5.000,00	5.000,00						5.000,00
3.1.0.	02/07010413	0105	2015	65	Minimização de risco/defesa da floresta contra incêndios	OUTRA		100.0		DOMGU	2015/01/01	2015/12/31	0			500,00	500,00						500,00
3.2.																510.500,00	510.500,00		1.275.000,00				1.785.500,00
3.2.0.					INDUSTRIA E ENERGIA											510.500,00	510.500,00		1.275.000,00				1.785.500,00
3.2.0.		01	2015		INDÚSTRIA E ENERGIA											510.500,00	510.500,00		1.275.000,00				1.785.500,00
3.2.0.	02/07010404	0101	2015	66	Iluminação de monumentos e electrificações diversas	EMPREITADA		100.0		DOMGU	2015/01/01	2015/12/31	5			5.000,00	5.000,00						5.000,00
3.2.0.	02/07010404	0102	2015	67	Comparticipação na ampliação da rede de iluminação pública	OUTRA		100.0		DOMGU	2015/01/02	2015/12/31	5			15.000,00	15.000,00						15.000,00
3.2.0.	02/070101	0103	2015	68	Aquisição de terrenos para fins industriais	OUTRA		100.0		AA	2015/01/01	2015/12/31	5			500,00	500,00						500,00
3.2.0.	02/070115	0104	2015	69	Eficiência energética	OUTRA		15.0	85.0	AA	2015/01/01	2015/12/31	0			200.000,00	200.000,00						200.000,00
3.2.0.	02/07010404	0105	2015	70	Electrificação rural - Ampliação da rede eléctrica para explorações agrícolas	OUTRA		15.0	85.0	DOMGU	2015/01/01	2015/12/31	0			225.000,00	225.000,00		1.275.000,00				1.500.000,00
3.2.0.	02/070115	0106	2015	71	Estudos e projectos diversos	OUTRA		15.0	85.0	DOMGU	2015/01/01	2015/12/31	0			65.000,00	65.000,00						65.000,00
3.3.																881.500,00	881.500,00						881.500,00
3.3.1.					TRANSPORTES RODOVIÁRIOS											881.500,00	881.500,00						881.500,00
3.3.1.		01	2015		TRANSPORTES RODOVIÁRIOS											881.500,00	881.500,00						881.500,00
3.3.1.	02/07010408	0101	2015	72	Manutenção geral da rede rodoviária municipal	EMPREITADA		100.0		DOMGU	2015/01/01	2015/12/31	5			75.000,00	75.000,00						75.000,00
3.3.1.	02/07010409	0102	2015	73	Sinalização vertical e horizontal e instalação de guardas de segurança	EMPREITADA		100.0		DOMGU	2015/01/01	2015/12/31	5			5.000,00	5.000,00						5.000,00
3.3.1.	02/07010401	0103	2015	74	Pavimentação de arruamentos em diversas freguesias	EMPREITADA				DOMGU	2015/01/01	2015/12/31	0			500.000,00	500.000,00						500.000,00
3.3.1.	02/07010413	0104	2015	75	Pequenas obras de reparação e conservação	EMPREITADA		100.0		DOMGU	2015/01/01	2015/12/31	5			150.000,00	150.000,00						150.000,00
3.3.1.	02/070101	0105	2015	76	Aquisição de terrenos para fins urbanísticos	OUTRA		100.0		AA	2015/01/01	2015/12/31	5			500,00	500,00						500,00
					A TRANSPORTAR ...											3.969.000,00	3.969.000,00		2.550.000,00				6.519.000,00

ENTIDADE	PLANO PLURIANUAL DE INVESTIMENTOS	DOTAÇÕES INICIAIS DO ANO 2015
MUNICIPIO DE S. JOÃO DA PESQUEIRA		

OBJECTIVO	CÓDIGO DA CLASSIFIC. ECONÓMICA	CÓDIGO/ANO/NUMERO DO PROJ. ACÇÃO			DESCRIÇÃO	FORMA DE REALIZAÇÃO	FONTE DE FINANCIAMENTO AC	AA	PC	RESPON SÁVEL	DATAS INICIO	FIM	EX	REALIZADO PAGAM. ATÉ 1-OUT-2014	PAGAM. PREV DE OUT-DEZ	DESPESAS DE INVESTIMENTO (PREVISÃO) ANO EM CURSO (FINANCIAMENTO) TOTAL	DEFINIDO	NÃO DEFINIDO	ANOS SEGUINTES 2016	2017	2018	OUTROS	TOTAL PREVISTO
					A TRANSPORTAR ...											3.969.000,00	3.969.000,00		2.550.000,00				6.519.000,00
3.3.1.	02/07010307	0106	2015	77	Aquisição de imoveis para fins urbanisticos	OUTRA		100.0		AA	2015/01/01	2015/12/31	5			500,00	500,00						500,00
3.3.1.	02/070115	0107	2015	78	Estudos e projectos diversos	OUTRA		15.0	85.0	DOMGU	2015/01/01	2015/12/31	0			500,00	500,00						500,00
3.3.1.	02/07010408	0108	2015	79	Requalificação da estrada municipal Riodades-Guedieiros	EMPREITADA		15.0	85.0	DOMGU	2015/01/01	2015/12/31	1			150.000,00	150.000,00						150.000,00
3.4.																458.000,00	458.000,00						458.000,00
3.4.1.					MERCADOS E FEIRAS											76.500,00	76.500,00						76.500,00
3.4.1.		02	2015		MERCADOS E FEIRAS											76.500,00	76.500,00						76.500,00
3.4.1.	02/07010303	0102	2015	80	Beneficiação do mercado municipal e salão de exposições - 2.ª fase	OUTRA		100.0		DOMGU	2015/01/01	2015/12/31	0			500,00	500,00						500,00
3.4.1.	02/07010413	0102	2015	81	Pequenas obras de reparação e conservação	EMPREITADA		100.0		DOMGU	2015/01/01	2015/12/31	5			500,00	500,00						500,00
3.4.1.	02/07010413	0103	2015	82	Requalificação do recinto da feira de S.João da Pesqueira - 1.ª fase	EMPREITADA		15.0	85.0	DOMGU	2015/01/01	2015/12/31	1			75.000,00	75.000,00						75.000,00
3.4.1.	02/07010413	0104	2015	83	Requalificação do recinto da feira de Ervedosa do Douro	EMPREITADA		15.0	85.0	DOMGU	2015/01/01	2015/12/31	0			500,00	500,00						500,00
3.4.2.					TURISMO											381.500,00	381.500,00						381.500,00
3.4.2.		01	2015		TURISMO											381.500,00	381.500,00						381.500,00
3.4.2.	02/07010413	0101	2015	84	Requalificação das zonas ribeirinhas	EMPREITADA		15.0	85.0	DOMGU	2015/01/01	2015/12/31	0			300.000,00	300.000,00						300.000,00
3.4.2.	02/070109	0102	2015	85	Aquisição de mobiliário e equipamento diverso	OUTRA		100.0		GASEC	2015/01/01	2015/12/31	5			5.000,00	5.000,00						5.000,00
3.4.2.	02/070101	0103	2015	86	Aquisição de terrenos para fins turísticos	OUTRA		100.0		AA	2015/01/01	2015/12/31	5			500,00	500,00						500,00
3.4.2.	02/070115	0104	2015	87	Estudos e projectos diversos	OUTRA		100.0		DOMGU	2015/01/01	2015/12/31	0			500,00	500,00						500,00
3.4.2.	02/070115	0105	2015	88	Loja interactiva de turismo de S. João da Pesqueira	EMPREITADA		15.0	85.0	DOMGU	2015/01/01	2015/12/31	4			45.000,00	45.000,00						45.000,00
3.4.2.	02/07010302	0106	2015	89	Adaptação de imóveis a alojamento turístico na Ferradosa	EMPREITADA		15.0	85.0	DOMGU	2015/01/01	2015/12/31	0			500,00	500,00						500,00
3.4.2.	02/07010413	0107	2015	90	Requalificação de Miradouros	EMPREITADA		15.0	85.0	DOMGU	2015/01/01	2015/12/31	0			30.000,00	30.000,00						30.000,00
3.5.																30.000,00	30.000,00						30.000,00
3.5.0.					OUTRAS FUNÇÕES ECONÓMICAS											30.000,00	30.000,00						30.000,00
3.5.0.		01	2015		OUTRAS FUNÇÕES ECONÓMICAS											30.000,00	30.000,00						30.000,00
3.5.0.	02/07010307	0101	2015	91	Adaptação de imóvel a incubadora de empresas	EMPREITADA		85.0	15.0	DOMGU	2015/01/01	2015/12/31	0			30.000,00	30.000,00						30.000,00
4.					OUTRAS FUNÇÕES											150.000,00	150.000,00						150.000,00
4.3.																150.000,00	150.000,00						150.000,00
4.3.0.					DIVERSAS NÃO ESPECIFICADAS											150.000,00	150.000,00						150.000,00
4.3.0.		01	2015		DIVERSAS NÃO ESPECIFICADAS											150.000,00	150.000,00						150.000,00
4.3.0.	02/07010602	0101	2015	92	Aquisição e reparação de viaturas	OUTRA		100.0		AA	2015/01/01	2015/12/30	5			150.000,00	150.000,00						150.000,00
												TOTAL GERAL ...				4.758.000,00	4.758.000,00		2.550.000,00				7.308.000,00

FASES DE EXECUÇÃO

0 - NAO INICIADA

ENTIDADE	PLANO PLURIANUAL DE INVESTIMENTOS	DOTAÇÕES INICIAIS DO ANO 2015
MUNICIPIO DE S. JOÃO DA PESQUEIRA		

1 - COM PROJECTO TÉCNICO
2 - ADJUDICADA
3 - EXECUÇÃO FÍSICA ATÉ 50%
4 - EXECUÇÃO FÍSICA SUPERIOR A 50%
5 - ACÇÃO ONDE NÃO É RELEVANTE A FASE DE EXECUÇÃO
9 - CONCLUÍDA
P -

Em __ de _____ de ___

_____

Em __ de _____ de ___

_____

ENTIDADE	PLANO DE ATIVIDADES MUNICIPAL	DOTAÇÕES INICIAIS DO ANO 2015
MUNICIPIO DE S. JOÃO DA PESQUEIRA		

OBJECTIVO	CÓDIGO DA CLASSIFIC. ECONÓMICA	CÓDIGO/ANO/NUMERO DO PROJ. ACÇÃO			DESCRIÇÃO	FORMA DE REALIZAÇÃO	FONTE DE FINANCIAMENTO			RESPON. SÁVEL	DATAS		EX	REALIZADO		DESPESAS (PREVISÃO)							TOTAL PREVISTO
																ANO EM CURSO (FINANCIAMENTO)			ANOS SEGUINTES				
							AC	AA	FC		INICIO	FIM		PAGAM. ATÉ 1-OUT-2014	PAGAM. PREV DE OUT-DEZ	TOTAL	DEFINIDO	NÃO DEFINIDO	2016	2017	2018	OUTROS	
1.					FUNÇÕES GERAIS											279.000,00	279.000,00						279.000,00
1.1.																90.500,00	90.500,00						90.500,00
1.1.1.					ADMINISTRAÇÃO GERAL											90.500,00	90.500,00						90.500,00
1.1.1.		01	2015		ADMINISTRAÇÃO GERAL											90.500,00	90.500,00						90.500,00
1.1.1.	02/020220	0115	2015	1	Aquisição de serviços de implementação e gestão de plataforma electrónica de contratação	OUTRA		100.0		AA	2015/01/01	2015/12/31	5			5.000,00	5.000,00						5.000,00
1.1.1.	02/020220	0116	2015	2	Concepção, desenvolvimento e implementação do site - Actualização de plataforma e renovação do layout	OUTRA		100.0		AA	2015/01/01	2015/12/31	5			500,00	500,00						500,00
1.1.1.	02/09060101	0117	2015	3	Programa PINICIA	OUTRA		100.0		AA	2015/01/01	2015/12/31	5			50.000,00	50.000,00						50.000,00
1.1.1.	02/020220	0118	2015	4	Apoio técnico ao Quadro Comunitário 2014/2020	OUTRA		100.0		AA	2015/01/01	2015/12/31	5			30.000,00	30.000,00						30.000,00
1.1.1.	02/020225	0119	2015	5	Espaço "Loja do Cidadão"	OUTRA		100.0		AA	2015/01/01	2015/12/31	5			5.000,00	5.000,00						5.000,00
1.2.																188.500,00	188.500,00						188.500,00
1.2.1.					PROTECÇÃO CIVIL E LUTA CONTRA INCÊNDIOS											188.500,00	188.500,00						188.500,00
1.2.1.		01	2015		PROTECÇÃO CIVIL E LUTA CONTRA INCÊNDIOS											188.500,00	188.500,00						188.500,00
1.2.1.	02/040701	0105	2015	6	Subsídios a associações humanitárias	OUTRA		100.0		AA	2015/01/01	2015/12/31	5			40.000,00	40.000,00						40.000,00
1.2.1.	02/020220	0106	2015	7	Gabinete Técnico Florestal	OUTRA		100.0		AA	2015/01/01	2015/12/31	5			500,00	500,00						500,00
1.2.1.	02/040701	0107	2015	8	Equipas de Intervenção Permanente	OUTRA		100.0		AA	2015/01/01	2015/12/31	5			25.000,00	25.000,00						25.000,00
1.2.1.	02/080701	0108	2015	9	Subsídios a associações humanitárias	OUTRA		100.0		AA	2015/01/01	2015/12/31	5			120.000,00	120.000,00						120.000,00
1.2.1.	02/040802	0109	2015	10	Floresta e Jovens IN	OUTRA		100.0		AA	2015/01/01	2015/12/31	5			3.000,00	3.000,00						3.000,00
2.					FUNÇÕES SOCIAIS											2.877.000,00	2.877.000,00						2.877.000,00
2.1.																747.000,00	747.000,00						747.000,00
2.1.2.					SERVIÇOS AUXILIARES DE ENSINO											747.000,00	747.000,00						747.000,00
2.1.2.		01	2015		SERVIÇOS AUXILIARES DE ENSINO											747.000,00	747.000,00						747.000,00
2.1.2.	02/020210	0101	2015	11	Transportes escolares	OUTRA		100.0		GASEC	2015/01/01	2015/12/31	5			400.000,00	400.000,00						400.000,00
2.1.2.	02/040802	0102	2015	12	Atribuição de bolsas de estudo a estudantes do ensino superior	OUTRA		100.0		GASEC	2015/01/01	2015/12/31	5			20.000,00	20.000,00						20.000,00
2.1.2.	02/020120	0103	2015	13	Auxílio para livros e material escolar	OUTRA		100.0		GASEC	2015/01/01	2015/12/31	5			7.500,00	7.500,00						7.500,00
2.1.2.	02/020121	0104	2015	14	Material de expediente e limpeza dos edifícios escolares	OUTRA		100.0		GASEC	2015/01/01	2015/12/31	5			4.000,00	4.000,00						4.000,00
2.1.2.	02/040802	0105	2015	15	Subsídio de alojamento em agregado familiar ou transporte	OUTRA		100.0		GASEC	2015/01/01	2015/12/31	5			5.000,00	5.000,00						5.000,00
2.1.2.	02/020225	0106	2015	16	Programa de serviço de refeições e prolongamento de horário	OUTRA		100.0		GASEC	2015/01/01	2015/12/31	5			200.000,00	200.000,00						200.000,00
2.1.2.	02/01010601	0107	2015	17	Programa de actividades de enriquecimento curricular do pré-escolar e 1.º ciclo	OUTRA		100.0		GASEC	2015/01/01	2015/12/31	5			60.000,00	60.000,00						60.000,00
2.1.2.	02/020225	0108	2015	18	Cartão Jovens D'Ouro	OUTRA		100.0		GASEC	2015/01/01	2015/12/31	5			500,00	500,00						500,00
												A TRANSPORTAR ...				976.000,00	976.000,00						976.000,00

ENTIDADE	PLANO DE ATIVIDADES MUNICIPAL	DOTAÇÕES INICIAIS DO ANO 2015
MUNICIPIO DE S. JOÃO DA PESQUEIRA		

OBJECTIVO	CÓDIGO DA CLASSIFIC. ECONÓMICA	CÓDIGO/ANO/NUMERO DO PROJ. ACÇÃO			DESCRIÇÃO	FORMA DE REALIZAÇÃO	FONTE DE FINANCIAMENTO			RESPON SÁVEL	DATAS		EX	REALIZADO		DESPESAS (PREVISÃO)							TOTAL PREVISTO
																ANO EM CURSO (FINANCIAMENTO)			ANOS SEGUINTES				
							AC	AA	FC		INICIO	FIM		PAGAM. ATÉ 1-OUT-2014	PAGAM. PREV DE OUT-DEZ	TOTAL	DEFINIDO	NÃO DEFINIDO	2016	2017	2018	OUTROS	
																976.000,00	976.000,00						976.000,00
					A TRANSPORTAR ...																		
2.1.2.	02/020120	0109	2015	19	Oferta de livros e material escolar	OUTRA		100.0		GASEC	2015/01/01	2015/12/31	5			40.000,00	40.000,00						40.000,00
2.1.2.	02/020220	0110	2015	20	Cursos vocacionais	OUTRA		100.0		GASEC	2015/01/01	2015/12/31	5			10.000,00	10.000,00						10.000,00
2.2.																17.500,00	17.500,00						17.500,00
2.2.1.					SERVIÇOS INDIVIDUAIS DE SAÚDE											17.500,00	17.500,00						17.500,00
2.2.1.		01	2015		SERVIÇOS INDIVIDUAIS DE SAÚDE											17.500,00	17.500,00						17.500,00
2.2.1.	02/020121	0101	2015	21	Campanha de saúde oral infantil	OUTRA		100.0		AA	2015/01/01	2015/12/30	5			2.500,00	2.500,00						2.500,00
2.2.1.	02/020121	0102	2015	22	Saúde + Perto	OUTRA		100.0		AA	2015/01/01	2015/12/31	5			15.000,00	15.000,00						15.000,00
2.3.																123.500,00	123.500,00						123.500,00
2.3.2.					ACÇÃO SOCIAL											123.500,00	123.500,00						123.500,00
2.3.2.		01	2015		ACÇÃO SOCIAL											123.500,00	123.500,00						123.500,00
2.3.2.	02/080701	0103	2015	23	Subsídios a Associações para Infância e/ou Terceira Idade	OUTRA		100.0		GASEC	2015/01/01	2015/12/31	5			100.000,00	100.000,00						100.000,00
2.3.2.	02/020225	0104	2015	24	Programa "Cartão Social do Idoso"	OUTRA		100.0		GASEC	2015/01/01	2015/12/31	5			3.000,00	3.000,00						3.000,00
2.3.2.	02/080701	0105	2015	25	Contrato Local de Desenvolvimento Social	OUTRA		100.0		GASEC	2015/01/01	2015/12/31	5			500,00	500,00						500,00
2.3.2.	02/020121	0106	2015	26	Programa "Acção Social Directa"	OUTRA		100.0		GASEC	2015/01/01	2015/12/31	5			12.500,00	12.500,00						12.500,00
2.3.2.	02/020121	0107	2015	27	Loja Social	OUTRA		100.0		GASEC	2015/01/01	2015/12/31	5			500,00	500,00						500,00
2.3.2.	02/020120	0108	2015	28	CHARTE - Conhecer, Explorar, Andar, Registar, Tocar, e Experimentar	OUTRA		100.0		GASEC	2015/01/01	2015/12/31	5			1.000,00	1.000,00						1.000,00
2.3.2.	02/020212	0109	2015	29	Bolsa de Voluntariado	OUTRA		100.0		GASEC	2015/01/01	2015/12/31	5			1.000,00	1.000,00						1.000,00
2.3.2.	02/020225	0110	2015	30	Teleassistência	OUTRA		100.0		GASEC	2015/01/01	2015/12/31	5			5.000,00	5.000,00						5.000,00
2.4.																1.453.000,00	1.453.000,00						1.453.000,00
2.4.1.					HABITAÇÃO											40.000,00	40.000,00						40.000,00
2.4.1.		01	2015		HABITAÇÃO											40.000,00	40.000,00						40.000,00
2.4.1.	02/020121	0104	2015	31	Apoio à beneficiação de habitações de famílias carenciadas	OUTRA		100.0		AA	2015/01/01	2015/12/31	5			40.000,00	40.000,00						40.000,00
2.4.2.					ORDENAMENTO DO TERRITÓRIO											20.000,00	20.000,00						20.000,00
2.4.2.		01	2015		ORDENAMENTO DE TERRITÓRIO											20.000,00	20.000,00						20.000,00
2.4.2.	02/020121	0111	2015	32	Colocação de placas topinímicas	OUTRA		100.0		AA	2015/01/01	2015/12/31	5			20.000,00	20.000,00						20.000,00
2.4.3.					SANEAMENTO											509.000,00	509.000,00						509.000,00
2.4.3.		01	2015		SANEAMENTO											509.000,00	509.000,00						509.000,00
2.4.3.	02/020225	0104	2015	33	Recolha e tratamento de efluentes pela "Águas de Trás-os-Montes e Alto Douro"	OUTRA		100.0		DOMGU	2015/01/01	2015/12/31	5			400.000,00	400.000,00						400.000,00
2.4.3.	02/020225	0105	2015	34	Controlo analítico das ETAR'S	OUTRA				DOMGU	2015/01/01	2015/12/31	5			70.000,00	70.000,00						70.000,00
2.4.3.	02/020225	0106	2015	35	Limpeza de ETAR'S	OUTRA		100.0		DOMGU	2015/01/01	2015/12/31	5			22.000,00	22.000,00						22.000,00
2.4.3.	02/020225	0107	2015	36	Análise de águas residuais	OUTRA		100.0		DOMGU	2015/01/01	2015/12/31	5			17.000,00	17.000,00						17.000,00
2.4.4.					ABASTECIMENTO DE ÁGUA											605.000,00	605.000,00						605.000,00
2.4.4.		01	2015		ABASTECIMENTO DE ÁGUA											605.000,00	605.000,00						605.000,00
					A TRANSPORTAR ...											1.736.000,00	1.736.000,00						1.736.000,00

ENTIDADE	PLANO DE ATIVIDADES MUNICIPAL	DOTAÇÕES INICIAIS DO ANO 2015
MUNICIPIO DE S. JOÃO DA PESQUEIRA		

OBJECTIVO	CÓDIGO DA CLASSIFIC. ECONÓMICA	CÓDIGO/ANO/NUMERO DO PROJ. ACÇÃO			DESCRIÇÃO	FORMA DE REALIZAÇÃO	FONTE DE FINANCIAMENTO			RESPON SÁVEL	DATAS		EX	REALIZADO		DESPESAS (PREVISÃO)							TOTAL PREVISTO
							AC	AA	FC		INICIO	FIM		PAGAM. ATÉ 1-OUT-2014	PAGAM. PREV DE OUT-DEZ	ANO EM CURSO (FINANCIAMENTO)			ANOS SEGUINTES				
																TOTAL	DEFINIDO	NÃO DEFINIDO	2016	2017	2018	OUTROS	
												A TRANSPORTAR ...				1.736.000,00	1.736.000,00						1.736.000,00
2.4.4.	02/02011601	0104	2015	37	Abastecimento de água pela "águas de Trás-os-Montes e Alto Douro"	OUTRA		100.0		DOMGU	2015/01/01	2015/12/31	5			600.000,00	600.000,00						600.000,00
2.4.4.	02/020225	0105	2015	38	Controle de qualidade da água	OUTRA		100.0		DOMGU	2015/01/01	2015/12/31	5			5.000,00	5.000,00						5.000,00
2.4.5.					RESIDUOS SÓLIDOS											254.000,00	254.000,00						254.000,00
2.4.5.		01	2015		RESÍDUOS SÓLIDOS											254.000,00	254.000,00						254.000,00
2.4.5.	02/020225	0102	2015	39	Recolha selectiva,valorização e tratamento de RSU'S pela Resinorte	OUTRA		100.0		DOMGU	2015/01/01	2015/12/31	5			160.000,00	160.000,00						160.000,00
2.4.5.	02/020202	0103	2015	40	Limpeza Urbana da Vila de S. João da Pesqueira	OUTRA		100.0		DOMGU	2015/01/01	2015/12/31	5			74.000,00	74.000,00						74.000,00
2.4.5.	02/020202	0104	2015	41	Lavagem de contentores	OUTRA		100.0		DOMGU	2015/01/01	2015/12/31	5			20.000,00	20.000,00						20.000,00
2.4.6.					PROTECÇÃO DO MEIO AMBIENTE E CONSERVAÇÃO DA NATUREZA											25.000,00	25.000,00						25.000,00
2.4.6.		01	2015		PROTECÇÃO DO MEIO AMBIENTE E CONSERVAÇÃO DA NATUREZA											25.000,00	25.000,00						25.000,00
2.4.6.	02/020121	0104	2015	42	Manutenção de espaços verdes	OUTRA		100.0		DOMGU	2015/01/01	2015/12/31	5			25.000,00	25.000,00						25.000,00
2.5.																536.000,00	536.000,00						536.000,00
2.5.1.					CULTURA											382.500,00	382.500,00						382.500,00
2.5.1.		01	2015		CULTURA											382.500,00	382.500,00						382.500,00
2.5.1.	02/020225	0108	2015	43	Organização da Festa da Criança	OUTRA		100.0		GASEC	2015/01/01	2015/12/31	5			15.000,00	15.000,00						15.000,00
2.5.1.	02/020225	0109	2015	44	Organização da Festa de S. João	OUTRA		100.0		GASEC	2015/01/01	2015/12/31	5			75.000,00	75.000,00						75.000,00
2.5.1.	02/020225	0110	2015	45	Organização da Feira da Senhora do Monte	OUTRA		100.0		GASEC	2015/01/01	2015/12/31	5			35.000,00	35.000,00						35.000,00
2.5.1.	02/020225	0111	2015	46	Organização da Festa do Idoso	OUTRA		100.0		GASEC	2014/01/01	2014/12/31	5			30.000,00	30.000,00						30.000,00
2.5.1.	02/020225	0112	2015	47	Promoção de outras actividades culturais e recreativas	OUTRA		100.0		GASEC	2015/01/01	2015/12/31	5			80.000,00	80.000,00						80.000,00
2.5.1.	02/020120	0113	2015	48	Promoção e apoio à edição de publicações/material audiovisual	OUTRA		100.0		GASEC	2015/01/01	2015/12/31	5			500,00	500,00						500,00
2.5.1.	02/020120	0114	2015	49	Aquisição de livros e material audiovisual para a biblioteca	OUTRA		100.0		GASEC	2015/01/01	2015/12/31	5			4.000,00	4.000,00						4.000,00
2.5.1.	02/040701	0115	2015	50	Subsídios a associações culturais	OUTRA		100.0		GASEC	2015/01/01	2015/12/31	5			70.000,00	70.000,00						70.000,00
2.5.1.	02/020225	0116	2015	51	Organização da Festa dos Saberes e Sabores do Douro	OUTRA		100.0		GASEC	2015/01/01	2015/12/31	5			30.000,00	30.000,00						30.000,00
2.5.1.	02/020120	0117	2015	52	Edição do livro "S. João da Pesqueira - A Terra e o Homem"	OUTRA		100.0		GASEC	2015/01/01	2015/12/31	5			500,00	500,00						500,00
2.5.1.	02/020225	0118	2015	53	Programa "Jovens em Movimento"	OUTRA		100.0		GASEC	2015/01/01	2015/12/31	5			500,00	500,00						500,00
2.5.1.	02/020225	0119	2015	54	Organização da Feira do Livro	OUTRA		100.0		GASEC	2015/01/01	2015/12/31	5			8.000,00	8.000,00						8.000,00
2.5.1.	02/020225	0120	2015	55	Organização do Passeio do Idoso	OUTRA		100.0		GASEC	2015/01/01	2015/12/31	5			30.000,00	30.000,00						30.000,00
												A TRANSPORTAR ...				2.998.500,00	2.998.500,00						2.998.500,00

80

ENTIDADE	PLANO DE ATIVIDADES MUNICIPAL	DOTAÇÕES INICIAIS DO ANO 2015
MUNICIPIO DE S. JOÃO DA PESQUEIRA		

OBJECTIVO	CÓDIGO DA CLASSIFIC. ECONÓMICA	CÓDIGO/ANO/NUMERO DO PROJ. ACÇÃO			DESCRIÇÃO	FORMA DE REALIZAÇÃO	FONTE DE FINANCIAMENTO AC	AA	FC	RESPON SÁVEL	DATAS INICIO	FIM	EX	REALIZADO PAGAM. ATÉ 1-OUT-2014	PAGAM. PREV DE OUT-DEZ	DESPESAS (PREVISÃO) ANO EM CURSO (FINANCIAMENTO) TOTAL	DEFINIDO	NÃO DEFINIDO	ANOS SEGUINTES 2016	2017	2018	OUTROS	TOTAL PREVISTO
												A TRANSPORTAR ...				2.998.500,00	2.998.500,00						2.998.500,00
2.5.1.	02/020220	0121	2015	56	CAST - Centro de Animação Sócio-Cultural e Teatro	OUTRA		100.0		GASBC	2015/01/01	2015/12/31	5			3.000,00	3.000,00						3.000,00
2.5.1.	02/020120	0122	2015	57	Universidade Sénior	OUTRA		100.0		GASEC	2015/01/01	2015/12/31	5			1.000,00	1.000,00						1.000,00
2.5.2.					DESPORTO, RECREIO E LAZER											128.500,00	128.500,00						128.500,00
2.5.2.		01	2015		DESPORTO, RECREIO E LAZER											128.500,00	128.500,00						128.500,00
2.5.2.	02/040701	0108	2015	58	Subsídios a associações desportivas e recreativas	OUTRA		100.0		AA	2015/01/01	2015/12/31	5			50.000,00	50.000,00						50.000,00
2.5.2.	02/020225	0109	2015	59	Promoção de actividades desportivas diversas	OUTRA		100.0		AA	2015/01/01	2015/12/31	5			10.000,00	10.000,00						10.000,00
2.5.2.	02/020115	0110	2015	60	Organização do VIII Torneio Municipal de Futsal	OUTRA		100.0		AA	2015/01/01	2015/12/31	5			7.000,00	7.000,00						7.000,00
2.5.2.	02/020225	0111	2015	61	Férias Desportivas	OUTRA		100.0		AA	2015/01/01	2015/12/31	5			15.000,00	15.000,00						15.000,00
2.5.2.	02/020225	0112	2015	62	Carta Desportiva	OUTRA		100.0		AA	2015/01/01	2015/12/31	5			17.000,00	17.000,00						17.000,00
2.5.2.	02/040802	0113	2015	63	Desporto e Jovens IN	OUTRA		100.0		AA	2015/01/01	2015/12/31	5			15.000,00	15.000,00						15.000,00
2.5.2.	02/020225	0114	2015	64	V Trilhos do Douro	OUTRA		100.0		AA	2015/01/01	2015/12/31	5			7.000,00	7.000,00						7.000,00
2.5.2.	02/020225	0115	2015	65	Triatlo	OUTRA		100.0		AA	2015/01/01	2015/12/31	5			1.500,00	1.500,00						1.500,00
2.5.2.	02/020225	0116	2015	66	Centro de Marcha e Corrida	OUTRA		100.0		AA	2015/01/01	2015/12/31	5			1.000,00	1.000,00						1.000,00
2.5.2.	02/020225	0117	2015	67	Escola Municipal de Andebol	OUTRA		100.0		AA	2015/01/01	2015/12/31	5			1.000,00	1.000,00						1.000,00
2.5.2.	02/020225	0118	2015	68	Escola Municipal de Natação	OUTRA		100.0		AA	2015/01/01	2015/12/31	5			1.000,00	1.000,00						1.000,00
2.5.2.	02/020210	0119	2015	69	O Desporto vai à Escola	OUTRA		100.0		AA	2015/01/01	2015/12/31	5			3.000,00	3.000,00						3.000,00
2.5.3.					OUTRAS ACTIVIDADES CIVICAS E RELIGIOSAS											25.000,00	25.000,00						25.000,00
2.5.3.		01	2015		OUTRAS ACTIVIDADES CÍVICAS E RELIGIOSAS											25.000,00	25.000,00						25.000,00
2.5.3.	02/080701	0101	2015	70	Subsídios a comissões fabriqueiras	OUTRA		100.0		AA	2015/01/01	2015/12/31	5			25.000,00	25.000,00						25.000,00
3.					FUNÇÕES ECONÓMICAS											483.000,00	483.000,00						483.000,00
3.1.																416.000,00	416.000,00						416.000,00
3.1.0.					AGRICULTURA, PECUÁRIA, SILVICULTURA, CAÇA E PESCA											416.000,00	416.000,00						416.000,00
3.1.0.		01	2015		AGRICULTURA, PECUÁRIA, SILVICULTURA, CAÇA E PESCA											416.000,00	416.000,00						416.000,00
3.1.0.	02/020225	0106	2015	71	Organização da Vindouro/Festa Pombalina 2015	OUTRA		50.0	50.0	AA	2015/01/01	2015/12/31	5			250.000,00	250.000,00						250.000,00
3.1.0.	02/040701	0107	2015	72	Subsídios a associações de agricultores de caça e pesca	OUTRA		100.0		AA	2015/01/01	2015/12/31	5			10.000,00	10.000,00						10.000,00
3.1.0.	02/020225	0108	2015	73	Gabinete Técnico Agrícola	OUTRA		100.0		AA	2015/01/01	2015/12/31	5			1.000,00	1.000,00						1.000,00
3.1.0.	02/080701	0109	2015	74	Apoio ao cooperativismo	OUTRA		100.0		AA	2015/01/01	2015/12/31	5			150.000,00	150.000,00						150.000,00
3.1.0.	02/020225	0110	2015	75	Fiscalização cinegética	OUTRA		100.0		AA	2015/01/01	2015/12/31	5			5.000,00	5.000,00						5.000,00
3.4.																10.000,00	10.000,00						10.000,00
3.4.2.					TURISMO											10.000,00	10.000,00						10.000,00
3.4.2.		01	2015		TURISMO											10.000,00	10.000,00						10.000,00
3.4.2.	02/020216	0108	2015	76	Participação em feiras temáticas	OUTRA		100.0		AA	2015/01/01	2015/12/31	5			10.000,00	10.000,00						10.000,00
3.5.																57.000,00	57.000,00						57.000,00
3.5.0.					OUTRAS FUNÇÕES ECONÓMICAS											57.000,00	57.000,00						57.000,00
3.5.0.		01	2015		OUTRAS FUNÇÕES ECONÓMICAS											57.000,00	57.000,00						57.000,00
3.5.0.	02/020225	0102	2015	77	Gabinete de Inserção Profissional	OUTRA		100.0		AA	2015/01/01	2015/12/31	5			500,00	500,00						500,00
3.5.0.	02/020214	0103	2015	78	Projecto "Pesqueira Empreende"	OUTRA		100.0		AA	2015/01/01	2015/12/31	5			15.000,00	15.000,00						15.000,00
												A TRANSPORTAR ...				3.597.500,00	3.597.500,00						3.597.500,00

ENTIDADE	PLANO DE ATIVIDADES MUNICIPAL	DOTAÇÕES INICIAIS DO ANO 2015
MUNICIPIO DE S. JOÃO DA PESQUEIRA		

OBJECTIVO	CÓDIGO DA CLASSIFIC. ECONÓMICA	CÓDIGO/ANO/NUMERO DO PROJ. ACÇÃO			DESCRIÇÃO	FORMA DE REALIZAÇÃO	FONTE DE FINANCIAMENTO AC	AA	FC	RESPON SÁVEL	DATAS INICIO	FIN	EX	REALIZADO PAGAM. ATÉ 1-OUT-2014	PAGAM. PREV DE OUT-DEZ	DESPESAS (PREVISÃO) ANO EM CURSO (FINANCIAMENTO) TOTAL	DEFINIDO	NÃO DEFINIDO	ANOS SEGUINTES 2016	2017	2018	OUTROS	TOTAL PREVISTO
												A TRANSPORTAR ...				3.597.500,00	3.597.500,00						3.597.500,00
3.5.0.	02/040802	0104	2015	79	Empreendedorismo e Jovens IN	OUTRA		100.0		AA	2015/01/01	2015/12/31	5			1.500,00	1.500,00						1.500,00
3.5.0.	02/040802	0105	2015	80	E.Empreendedorismo	OUTRA		100.0		AA	2015/01/01	2015/12/31	5			20.000,00	20.000,00						20.000,00
3.5.0.	02/040701	0106	2015	81	Apoio ao associativismo comercial	OUTRA		100.0		AA	2015/01/01	2015/12/31	5			20.000,00	20.000,00						20.000,00
4.					OUTRAS FUNÇÕES											802.310,00	802.310,00						802.310,00
4.1.																66.710,00	66.710,00						66.710,00
4.1.0.					OPERAÇÕES DA DIVIDA AUTÁRQUICA											66.710,00	66.710,00						66.710,00
4.1.0.		01	2015		OPERAÇÕES DA DÍVIDA AUTÁRQUICA											66.710,00	66.710,00						66.710,00
4.1.0.	02/090802	0101	2015	82	FAM - Fundo de Apoio Municipal	OUTRA		100.0		AA	2015/01/01	2015/12/31	5			66.710,00	66.710,00						66.710,00
4.2.																735.600,00	735.600,00						735.600,00
4.2.0.					TRANSFERÊNCIAS ENTRE ADMINISTRAÇÕES											735.600,00	735.600,00						735.600,00
4.2.0.		01	2015		TRANSFERÊNCIAS ENTRE ADMINISTRAÇÕES											735.600,00	735.600,00						735.600,00
4.2.0.	02/08050102	0101	2015	83	Transferências de capital para Castanheiro do Sul	OUTRA		100.0		AA	2015/01/01	2015/12/31	5			47.728,00	47.728,00						47.728,00
4.2.0.	02/08050102	0102	2015	84	Transferências de capital para Ervedosa do douro	OUTRA		100.0		AA	2015/01/01	2015/12/31	5			99.379,00	99.379,00						99.379,00
4.2.0.	02/08050102	0103	2015	85	Transferências de capital para Nagoselo do Douro	OUTRA		100.0		AA	2015/01/01	2015/12/31	5			34.637,00	34.637,00						34.637,00
4.2.0.	02/08050102	0104	2015	86	Transferências de capital para Paredes da Beira	OUTRA		100.0		AA	2015/01/01	2015/12/31	5			58.930,00	58.930,00						58.930,00
4.2.0.	02/08050102	0105	2015	87	Transferências de capital para Riodades	OUTRA		100.0		AA	2015/01/01	2015/12/31	5			54.785,00	54.785,00						54.785,00
4.2.0.	02/08050102	0106	2015	88	Transferências de capital para Scutelo do Douro	OUTRA		100.0		AA	2015/01/01	2015/12/31	5			46.430,00	46.430,00						46.430,00
4.2.0.	02/08050102	0107	2015	89	Transferências de capital para Vale de Figueira	OUTRA		100.0		AA	2015/01/01	2015/12/31	5			52.108,00	52.108,00						52.108,00
4.2.0.	02/08050102	0108	2015	90	Transferências de capital para Valongo dos Azeites	OUTRA		100.0		AA	2015/01/01	2015/12/31	5			23.552,00	23.552,00						23.552,00
4.2.0.	02/08050102	0109	2015	91	Transferências de capital para União de Freguesias de S. João da Pesqueira e Várzea de Trevões	OUTRA		100.0		AA	2015/01/01	2015/12/31	5			144.741,00	144.741,00						144.741,00
4.2.0.	02/08050102	0110	2015	92	Transferências de capital para União de Freguesias de Trevões e Espinhosa	OUTRA		100.0		AA	2015/01/01	2015/12/31	5			71.212,00	71.212,00						71.212,00
4.2.0.	02/08050102	0111	2015	93	Transferências de capital para União de Freguesias de Vilarouco e Pereiros	OUTRA		100.0		AA	2015/01/01	2015/12/31	5			64.098,00	64.098,00						64.098,00
4.2.0.	02/04010201	0112	2015	94	Transferências de capital para a Fundação Museu do Douro	OUTRA		100.0		AA	2015/01/01	2015/12/31	5			20.000,00	20.000,00						20.000,00
4.2.0.	02/04050104	0113	2015	95	Transferências de capital para a A.M.V.D.S.	OUTRA		100.0		AA	2015/01/01	2015/12/31	5			18.000,00	18.000,00						18.000,00
												TOTAL GERAL				4.441.310,00	4.441.310,00						4.441.310,00

FASES DE EXECUÇÃO

0 - NAO INICIADA

1 - COM PROJECTO TÉCNICO
2 - ADJUDICADA
3 - EXECUÇÃO FÍSICA ATÉ 50%
4 - EXECUÇÃO FÍSICA SUPERIOR A 50%
5 - ACÇÃO ONDE NÃO É RELEVANTE A FASE DE EXECUÇÃO
9 - CONCLUÍDA
P -

Em __ de _____ de ___

_____

Em __ de _____ de ___

_____

R E S U M O D O O R Ç A M E N T O

ENTIDADE

MUNICIPIO DE SÃO JOÃO DA PESQUEIRA

DOTAÇÕES INICIAIS DO ANO 2015

RECEITAS	MONTANTE	DESPESAS	MONTANTE
Correntes	8.062.433,00	Correntes	7.702.490,00
De capital	6.107.867,00	De capital	6.467.810,00
Total	14.170.300,00	Total	14.170.300,00
Serviços Municipalizados		Serviços Municipalizados	
Total Geral	14.170.300,00	Total Geral	14.170.300,00

Em ___ de _____ de ____

Em ___ de _____ de ____

ENTIDADE MUNICIPIO DE S. JOÃO DA PESQUEIRA	ORÇAMENTO DA DESPESA (POR CLASSIFICAÇÃO ORGÂNICA/ECONÓMICA)	DOTAÇÕES INICIAIS DO ANO 2015

CLASSIFICAÇÕES			MONTANTE	
CÓDIGOS ORGÂNICA	CÓDIGOS ECONÓMICA	DESIGNAÇÃO	ORGÂNICA	ECONÓMICA
01		ASSEMBLEIA MUNICIPAL	10.400,00	
		D E S P E S A S C O R R E N T E S		10.400,00
	01	**DESPESAS COM O PESSOAL**		10.400,00
	01.02	**ABONOS VARIÁVEIS OU EVENTUAIS**		10.400,00
	01.02.04	AJUDAS DE CUSTO		1.200,00
	01.02.13	**OUTROS SUPLEMENTOS E PRÉMIOS**		9.200,00
	01.02.13.02	Outros		9.200,00
02		CÂMARA MUNICIPAL E SERVIÇOS MUNICIPAIS	14.159.900,00	
		D E S P E S A S C O R R E N T E S		7.692.090,00
	01	**DESPESAS COM O PESSOAL**		1.957.690,00
	01.01	**REMUNERAÇÕES CERTAS E PERMANENTES**		1.470.070,00
	01.01.01	Titulares de orgãos de soberania e membros de órgãos autárquicos		97.200,00
	01.01.04	**Pessoal em regime de contrato de trabalho por tempo indeterminado**		722.260,00
	01.01.04.01	Pessoal em funções		694.250,00
	01.01.04.02	Alterações obrigatórias de posicionamento remuneratório		5,00
	01.01.04.03	Alterações facultativas de posicionamento remuneratório		5,00
	01.01.04.04	Recrutamento de pessoal para novos postos de trabalho		28.000,00
	01.01.06	**Pessoal em regime de contrato de trabalho a termo resolutivo**		317.050,00
	01.01.06.01	Pessoal em funções		173.200,00
	01.01.06.02	Alterações obrigatórias de posicionamento remuneratório		5,00
	01.01.06.03	Alterações facultativas de posicionamento remuneratório		5,00
	01.01.06.04	Recrutamento de pessoal para novos postos de trabalho		143.840,00
	01.01.07	Pessoal em regime de tarefa ou avença		18.450,00
	01.01.08	PESSOAL AGUARDANDO APOSENTAÇÃO		5,00
	01.01.09	PESSOAL EM QUALQUER OUTRA SITUAÇÃO		33.500,00
	01.01.11	REPRESENTAÇÃO		24.650,00
	01.01.13	**SUBSÍDIO DE REFEIÇÃO**		86.750,00
	01.01.13.01	Pessoal dos quadros		54.000,00
	01.01.13.02	Pessoal em qualquer outra situação		29.500,00
	01.01.13.03	Membros dos órgãos autárquicos		3.250,00
	01.01.14	**SUBSÍDIOS DE FÉRIAS E NATAL**		170.200,00
	01.01.14.01	Pessoal dos quadros		120.600,00
	01.01.14.02	Pessoal em qualquer outra situação		49.600,00
	01.01.15	REMUNERAÇÕES POR DOENÇA E MATERNIDADE/PATERNIDADE		5,00
	01.02	**ABONOS VARIÁVEIS OU EVENTUAIS**		82.630,00
	01.02.02	HORAS EXTRAORDINÁRIAS		47.500,00
	01.02.03	ALIMENTAÇÃO E ALOJAMENTO		5,00
	01.02.04	AJUDAS DE CUSTO		10.000,00
	01.02.05	ABONO PARA FALHAS		3.410,00
	01.02.07	COLABORAÇÃO TÉCNICA E ESPECIALIZADA		5,00
	01.02.08	SUBSÍDIOS E ABONOS DE FIXAÇÃO, RESIDÊNCIA E ALOJAMENTO		5,00
	01.02.12	INDEMNIZAÇÕES POR CESSAÇÃO DE FUNÇÕES		14.900,00
	01.02.13	**OUTROS SUPLEMENTOS E PRÉMIOS**		6.800,00
	01.02.13.01	Prémios de desempenho		3.000,00
	01.02.13.02	Outros		3.800,00
	01.02.14	OUTROS ABONOS EM NUMERÁRIO OU ESPÉCIE		5,00
	01.03	**SEGURANÇA SOCIAL**		404.990,00
	01.03.01	ENCARGOS COM A SAÚDE		7.500,00

CLASSIFICAÇÕES			MONTANTE	
CÓDIGOS ORGÂNICA	CÓDIGOS ECONÓMICA	DESIGNAÇÃO	ORGÂNICA	ECONÓMICA
	01.03.02	OUTROS ENCARGOS COM A SAÚDE		12.500,00
	01.03.03	SUBSÍDIO FAMILIAR A CRIANÇAS E JOVENS		3.710,00
	01.03.04	OUTRAS PRESTAÇÕES FAMILIARES		5,00
	01.03.05	**CONTRIBUIÇÕES PARA A SEGURANÇA SOCIAL**		**354.910,00**
	01.03.05.01	ASSISTÊNCIA NA DOENÇA DOS FUNCIONÁRIOS PÚBLICOS		260,00
	01.03.05.02	**SEGURANÇA SOCIAL DOS FUNCIONÁRIOS PUBLICOS**		**314.650,00**
	01.03.05.02.01	Caixa Geral de Aposentações		191.800,00
	01.03.05.02.02	Regime Geral		122.850,00
	01.03.05.03	SEGURANÇA SOCIAL - REGIME GERAL		40.000,00
	01.03.06	ACIDENTES EM SERVIÇOS E DOENÇAS PROFISSIONAIS		5,00
	01.03.08	OUTRAS PENSÕES		6.350,00
	01.03.09	**SEGUROS**		**20.005,00**
	01.03.09.01	Seguros de acidentes de trabalho e doenças profissionais		20.000,00
	01.03.09.02	Seguros de saúde		5,00
	01.03.10	OUTRAS DESPESAS DE SEGURANÇA SOCIAL		5,00
	02	**AQUISIÇÃO DE BENS E SERVIÇOS**		**5.275.775,00**
	02.01	**AQUISIÇÃO DE BENS**		**1.302.760,00**
	02.01.01	MATÉRIAS-PRIMAS E SUBSIDIÁRIAS		5,00
	02.01.02	**COMBUSTÍVEIS E LUBRIFICANTES**		**150.500,00**
	02.01.02.01	Gasolina		500,00
	02.01.02.02	Gasóleo		70.000,00
	02.01.02.99	Outros		80.000,00
	02.01.04	LIMPEZA E HIGIENE		6.000,00
	02.01.05	ALIMENTAÇÃO - REFEIÇÕES CONFECCIONADAS		5,00
	02.01.07	VESTUÁRIO E ARTIGOS PESSOAIS		7.500,00
	02.01.08	MATERIAL DE ESCRITÓRIO		20.000,00
	02.01.15	PRÉMIOS, CONDECORAÇÕES E OFERTAS		7.000,00
	02.01.16	**MERCADORIAS PARA VENDA**		**600.000,00**
	02.01.16.01	Água		600.000,00
	02.01.17	FERRAMENTAS E UTENSÍLIOS		500,00
	02.01.18	LIVROS E DOCUMENTAÇÃO TÉCNICA		750,00
	02.01.19	ARTIGOS HONORÍFICOS E DE DECORAÇÃO		500,00
	02.01.20	MATERIAL DE EDUCAÇÃO, CULTURA E RECREIO		58.000,00
	02.01.21	OUTROS BENS		452.000,00
	02.02	**AQUISIÇÃO DE SERVIÇOS**		**3.973.015,00**
	02.02.01	ENCARGOS DE INSTALAÇÕES		445.000,00
	02.02.02	LIMPEZA E HIGIENE		124.000,00
	02.02.03	Conservação de bens		225.000,00
	02.02.04	LOCAÇÃO DE EDIFÍCIOS		5,00
	02.02.06	LOCAÇÃO DE MATERIAL DE TRANSPORTE		5,00
	02.02.08	LOCAÇÃO DE OUTROS BENS		5,00
	02.02.09	COMUNICAÇÕES		40.000,00
	02.02.10	TRANSPORTES		465.000,00
	02.02.11	REPRESENTAÇÃO DOS SERVIÇOS		2.500,00
	02.02.12	SEGUROS		26.000,00
	02.02.13	DESLOCAÇÕES E ESTADAS		1.750,00
	02.02.14	ESTUDOS, PARECERES, PROJECTOS E CONSULTADORIA		22.000,00
	02.02.15	FORMAÇÃO		5.000,00
	02.02.16	SEMINÁRIOS, EXPOSIÇÕES E SIMILARES		25.000,00
	02.02.17	PUBLICIDADE		25.000,00
	02.02.18	VIGILÂNCIA E SEGURANÇA		500,00
	02.02.19	ASSISTÊNCIA TÉCNICA		50.000,00
	02.02.20	OUTROS TRABALHOS ESPECIALIZADOS		499.000,00
	02.02.24	ENCARGOS DE COBRANÇA DE RECEITAS		16.250,00
	02.02.25	Outros serviços		2.001.000,00
	03	**JUROS E OUTROS ENCARGOS**		**41.505,00**
	03.01	**JUROS DA DÍVIDA PÚBLICA**		**35.000,00**
	03.01.03	**SOCIEDADES FINANCEIRAS - BANCOS E OUTRAS INSTITUIÇ**		**35.000,00**
	03.01.03.02	EMPRÉSTIMOS DE MÉDIO E LONGO PRAZOS		35.000,00
	03.03	**JUROS DE LOCAÇÃO FINANCEIRA**		**5,00**
	03.03.05	MATERIAL DE TRANSPORTE		5,00
	03.06	**OUTROS ENCARGOS FINANCEIROS**		**6.500,00**

CLASSIFICAÇÕES			MONTANTE	
CÓDIGOS ORGÂNICA	CÓDIGOS ECONÓMICA	DESIGNAÇÃO	ORGÂNICA	ECONÓMICA
	03.06.01	OUTROS ENCARGOS FINANCEIROS		6.500,00
	04	**TRANSFERÊNCIAS CORRENTES**		**375.115,00**
	04.01	**SOCIEDADES E QUASE-SOCIEDADES NÃO FINANCEIRAS**		**20.000,00**
	04.01.02	**PRIVADAS**		**20.000,00**
	04.01.02.01	Fundação Museu do Douro		20.000,00
	04.05	**ADMINISTRAÇÃO LOCAL**		**24.715,00**
	04.05.01	**CONTINENTE**		**24.715,00**
	04.05.01.01	Municípios		5,00
	04.05.01.02	Freguesias		5,00
	04.05.01.03	Serviços autónomos da Administração Local		2.500,00
	04.05.01.04	Associações de Municipios		18.000,00
	04.05.01.06	Regiões de Turismo		4.200,00
	04.05.01.07	Asssembleias Distritais		5,00
	04.07	**INSTITUIÇÕES SEM FINS LUCRATIVOS**		**230.000,00**
	04.07.01	INSTITUIÇÕES SEM FINS LUCRATIVOS		230.000,00
	04.08	**FAMÍLIAS**		**100.400,00**
	04.08.02	OUTRAS		100.400,00
	05	**SUBSÍDIOS**		**5,00**
	05.08	**FAMÍLIAS**		**5,00**
	05.08.03	OUTRAS		5,00
	06	**OUTRAS DESPESAS CORRENTES**		**42.000,00**
	06.02	**DIVERSAS**		**42.000,00**
	06.02.01	IMPOSTOS E TAXAS		34.000,00
	06.02.03	**OUTRAS**		**8.000,00**
	06.02.03.01	Outras Restituições		500,00
	06.02.03.05	Outras		7.500,00
		D E S P E S A S D E C A P I T A L		
	07	**AQUISIÇÃO DE BENS DE CAPITAL**		**6.467.810,00**
	07.01	**INVESTIMENTOS**		**4.758.000,00**
	07.01.01	TERRENOS		4.758.000,00
	07.01.02	**HABITAÇÕES**		**13.000,00**
	07.01.02.02	Aquisição		**500,00**
	07.01.03	**EDIFÍCIOS**		**500,00**
	07.01.03.01	INSTALAÇÕES DE SERVIÇOS		**568.500,00**
	07.01.03.02	INSTALAÇÕES DESPORTIVAS E RECREATIVAS		76.000,00
	07.01.03.03	MERCADOS E INSTALAÇÕES DE FISCALIZAÇÃO SANITÁRIA		500,00
	07.01.03.05	ESCOLAS		500,00
	07.01.03.07	OUTROS		60.000,00
	07.01.04	**CONSTRUÇÕES DIVERSAS**		431.500,00
	07.01.04.01	Viadutos, Arruamentos e Obras Complementares		**2.705.000,00**
	07.01.04.02	Sistemas de drenagem de águas residuais		1.236.000,00
	07.01.04.03	Estações de tratamento de águas residuais		20.000,00
	07.01.04.04	Iluminação publica		500,00
	07.01.04.05	Parques e jardins		245.000,00
	07.01.04.06	Instalações desportivas e recreativas		20.000,00
	07.01.04.07	Captação e distribuição de água		51.000,00
	07.01.04.08	Viação rural		20.000,00
	07.01.04.09	Sinalização e trânsito		450.000,00
	07.01.04.13	Outros		5.000,00
	07.01.06	**MATERIAL DE TRANSPORTE**		657.500,00
	07.01.06.02	Outro		**150.000,00**
	07.01.07	EQUIPAMENTO DE INFORMÁTICA		150.000,00
	07.01.08	SOFTWARE INFORMÁTICO		65.000,00
	07.01.09	EQUIPAMENTO ADMINISTRATIVO		320.500,00
	07.01.10	**EQUIPAMENTO BÁSICO**		350.000,00
	07.01.10.01	Equipamento de recolha de residuos		**117.500,00**
	07.01.10.02	Outro		500,00
	07.01.11	FERRAMENTAS E UTENSÍLIOS		117.000,00
	07.01.15	OUTROS INVESTIMENTOS		5.000,00
	08	**TRANSFERÊNCIAS DE CAPITAL**		463.000,00
	08.05	**ADMINISTRAÇÃO LOCAL**		**1.093.100,00**
	08.05.01	**CONTINENTE**		**697.600,00**
	08.05.01.02	Freguesias		**697.600,00**
				697.600,00

CLASSIFICAÇÕES			MONTANTE	
CÓDIGOS ORGÂNICA	CÓDIGOS ECONÓMICA	DESIGNAÇÃO	ORGÂNICA	ECONÓMICA
	08.07	**INSTITUIÇÕES SEM FINS LUCRATIVOS**		**395.500,00**
	08.07.01	INSTITUIÇÕES SEM FINS LUCRATIVOS		395.500,00
	09	**ACTIVOS FINANCEIROS**		**116.710,00**
	09.06	**EMPRÉSTIMOS A MÉDIO E LONGO PRAZOS**		**50.000,00**
	09.06.01	**SOCIEDADES E QUASE-SOCIEDADES NÃO FINANCEIRAS - PRI**		**50.000,00**
	09.06.01.01	Programa Finicia		50.000,00
	09.08	**UNIDADES DE PARTICIPAÇÃO**		**66.710,00**
	09.08.02	SOCIEDADES E QUASE-SOCIEDADES NÃO FINANCEIRAS- PÚB		66.710,00
	10	**PASSIVOS FINANCEIROS**		**500.000,00**
	10.06	**EMPRÉSTIMOS A MÉDIO E LONGO PRAZOS**		**500.000,00**
	10.06.03	SOCIEDADES FINANCEIRAS - BANCOS E OUTRAS INSTITUIÇÕES FINANCEIRAS		500.000,00
TOTAL GERAL DAS DESPESAS				14.170.300,00

Em ___ de _____ de _____

_____

Em ___ de _____ de _____

_____

ENTIDADE MUNICIPIO DE S. JOÃO DA PESQUEIRA	ORÇAMENTO DA DESPESA (POR CLASSIFICAÇÃO ECONÓMICA)	DOTAÇÕES INICIAIS DO ANO 2015

CLASSIFICAÇÃO ECONÓMICA	DESIGNAÇÃO	MONTANTE
	D E S P E S A S C O R R E N T E S	
01	**DESPESAS COM O PESSOAL**	**7.702.490,00**
01.01	**REMUNERAÇÕES CERTAS E PERMANENTES**	**1.968.090,00**
01.01.01	Titulares de orgãos de soberania e membros de órgãos autárquicos	1.470.070,00
01.01.04	**Pessoal em regime de contrato de trabalho por tempo indeterminado**	**97.200,00**
01.01.04.01	Pessoal em funções	722.260,00
01.01.04.02	Alterações obrigatórias de posicionamento remuneratório	694.250,00
01.01.04.03	Alterações facultativas de posicionamento remuneratório	5,00
01.01.04.04	Recrutamento de pessoal para novos postos de trabalho	5,00
01.01.06	**Pessoal em regime de contrato de trabalho a termo resolutivo**	**28.000,00**
01.01.06.01	Pessoal em funções	317.050,00
01.01.06.02	Alterações obrigatórias de posicionamento remuneratório	173.200,00
01.01.06.03	Alterações facultativas de posicionamento remuneratório	5,00
01.01.06.04	Recrutamento de pessoal para novos postos de trabalho	5,00
01.01.07	Pessoal em regime de tarefa ou avença	143.840,00
01.01.08	PESSOAL AGUARDANDO APOSENTAÇÃO	18.450,00
01.01.09	PESSOAL EM QUALQUER OUTRA SITUAÇÃO	5,00
01.01.11	REPRESENTAÇÃO	33.500,00
01.01.13	**SUBSÍDIO DE REFEIÇÃO**	**24.650,00**
01.01.13.01	Pessoal dos quadros	86.750,00
01.01.13.02	Pessoal em qualquer outra situação	54.000,00
01.01.13.03	Membros dos órgãos autárquicos	29.500,00
01.01.14	**SUBSÍDIOS DE FÉRIAS E NATAL**	**3.250,00**
01.01.14.01	Pessoal dos quadros	170.200,00
01.01.14.02	Pessoal em qualquer outra situação	120.600,00
01.01.15	REMUNERAÇÕES POR DOENÇA E MATERNIDADE/PATERNIDADE	49.600,00
01.02	**ABONOS VARIÁVEIS OU EVENTUAIS**	**5,00**
01.02.02	HORAS EXTRAORDINÁRIAS	93.030,00
01.02.03	ALIMENTAÇÃO E ALOJAMENTO	47.500,00
01.02.04	AJUDAS DE CUSTO	5,00
01.02.05	ABONO PARA FALHAS	11.200,00
01.02.07	COLABORAÇÃO TÉCNICA E ESPECIALIZADA	3.410,00
01.02.08	SUBSÍDIOS E ABONOS DE FIXAÇÃO, RESIDÊNCIA E ALOJAMENTO	5,00
01.02.12	INDEMNIZAÇÕES POR CESSAÇÃO DE FUNÇÕES	5,00
01.02.13	**OUTROS SUPLEMENTOS E PRÉMIOS**	**14.900,00**
01.02.13.01	Prémios de desempenho	16.000,00
01.02.13.02	Outros	3.000,00
01.02.14	OUTROS ABONOS EM NUMERÁRIO OU ESPÉCIE	13.000,00
01.03	**SEGURANÇA SOCIAL**	**5,00**
01.03.01	ENCARGOS COM A SAÚDE	404.990,00
01.03.02	OUTROS ENCARGOS COM A SAÚDE	7.500,00
01.03.03	SUBSÍDIO FAMILIAR A CRIANÇAS E JOVENS	12.500,00
01.03.04	OUTRAS PRESTAÇÕES FAMILIARES	3.710,00
01.03.05	**CONTRIBUIÇÕES PARA A SEGURANÇA SOCIAL**	**5,00**
01.03.05.01	ASSISTÊNCIA NA DOENÇA DOS FUNCIONÁRIOS PÚBLICOS	354.910,00
01.03.05.02	**SEGURANÇA SOCIAL DOS FUNCIONÁRIOS PUBLICOS**	**260,00**
01.03.05.02.01	Caixa Geral de Aposentações	314.650,00
01.03.05.02.02	Regime Geral	191.800,00
01.03.05.03	SEGURANÇA SOCIAL - REGIME GERAL	122.850,00
01.03.06	ACIDENTES EM SERVIÇOS E DOENÇAS PROFISSIONAIS	40.000,00
01.03.08	OUTRAS PENSÕES	5,00
01.03.09	**SEGUROS**	**6.350,00**
01.03.09.01	Seguros de acidentes de trabalho e doenças profissionais	20.005,00
01.03.09.02	Seguros de saúde	20.000,00
01.03.10	OUTRAS DESPESAS DE SEGURANÇA SOCIAL	5,00
02	**AQUISIÇÃO DE BENS E SERVIÇOS**	**5,00**
02.01	**AQUISIÇÃO DE BENS**	**5.275.775,00**
02.01.01	MATÉRIAS-PRIMAS E SUBSIDIÁRIAS	1.302.760,00
		5,00

CLASSIFICAÇÃO ECONÓMICA	D E S I G N A Ç Ã O	MONTANTE
02.01.02	**COMBUSTÍVEIS E LUBRIFICANTES**	**150.500,00**
02.01.02.01	Gasolina	500,00
02.01.02.02	Gasóleo	70.000,00
02.01.02.99	Outros	80.000,00
02.01.04	LIMPEZA E HIGIENE	6.000,00
02.01.05	ALIMENTAÇÃO - REFEIÇÕES CONFECCIONADAS	5,00
02.01.07	VESTUÁRIO E ARTIGOS PESSOAIS	7.500,00
02.01.08	MATERIAL DE ESCRITÓRIO	20.000,00
02.01.15	PRÉMIOS, CONDECORAÇÕES E OFERTAS	7.000,00
02.01.16	**MERCADORIAS PARA VENDA**	**600.000,00**
02.01.16.01	Água	600.000,00
02.01.17	FERRAMENTAS E UTENSÍLIOS	500,00
02.01.18	LIVROS E DOCUMENTAÇÃO TÉCNICA	750,00
02.01.19	ARTIGOS HONORÍFICOS E DE DECORAÇÃO	500,00
02.01.20	MATERIAL DE EDUCAÇÃO, CULTURA E RECREIO	58.000,00
02.01.21	OUTROS BENS	452.000,00
02.02	**AQUISIÇÃO DE SERVIÇOS**	**3.973.015,00**
02.02.01	ENCARGOS DE INSTALAÇÕES	445.000,00
02.02.02	LIMPEZA E HIGIENE	124.000,00
02.02.03	Conservação de bens	225.000,00
02.02.04	LOCAÇÃO DE EDIFÍCIOS	5,00
02.02.06	LOCAÇÃO DE MATERIAL DE TRANSPORTE	5,00
02.02.08	LOCAÇÃO DE OUTROS BENS	5,00
02.02.09	COMUNICAÇÕES	40.000,00
02.02.10	TRANSPORTES	465.000,00
02.02.11	REPRESENTAÇÃO DOS SERVIÇOS	2.500,00
02.02.12	SEGUROS	26.000,00
02.02.13	DESLOCAÇÕES E ESTADAS	1.750,00
02.02.14	ESTUDOS, PARECERES, PROJECTOS E CONSULTADORIA	22.000,00
02.02.15	FORMAÇÃO	5.000,00
02.02.16	SEMINÁRIOS, EXPOSIÇÕES E SIMILARES	25.000,00
02.02.17	PUBLICIDADE	25.000,00
02.02.18	VIGILÂNCIA E SEGURANÇA	500,00
02.02.19	ASSISTÊNCIA TÉCNICA	50.000,00
02.02.20	OUTROS TRABALHOS ESPECIALIZADOS	499.000,00
02.02.24	ENCARGOS DE COBRANÇA DE RECEITAS	16.250,00
02.02.25	Outros serviços	2.001.000,00
03	**JUROS E OUTROS ENCARGOS**	**41.505,00**
03.01	**JUROS DA DÍVIDA PÚBLICA**	**35.000,00**
03.01.03	**SOCIEDADES FINANCEIRAS - BANCOS E OUTRAS INSTITUIÇ**	**35.000,00**
03.01.03.02	EMPRÉSTIMOS DE MÉDIO E LONGO PRAZOS	35.000,00
03.03	**JUROS DE LOCAÇÃO FINANCEIRA**	**5,00**
03.03.05	MATERIAL DE TRANSPORTE	5,00
03.06	**OUTROS ENCARGOS FINANCEIROS**	**6.500,00**
03.06.01	OUTROS ENCARGOS FINANCEIROS	6.500,00
04	**TRANSFERÊNCIAS CORRENTES**	**375.115,00**
04.01	**SOCIEDADES E QUASE-SOCIEDADES NÃO FINANCEIRAS**	**20.000,00**
04.01.02	**PRIVADAS**	**20.000,00**
04.01.02.01	Fundação Museu do Douro	20.000,00
04.05	**ADMINISTRAÇÃO LOCAL**	**24.715,00**
04.05.01	**CONTINENTE**	**24.715,00**
04.05.01.01	Municípios	5,00
04.05.01.02	Freguesias	5,00
04.05.01.03	Serviços autónomos da Administração Local	2.500,00
04.05.01.04	Associações de Municipios	18.000,00
04.05.01.06	Regiões de Turismo	4.200,00
04.05.01.07	Assembleias Distritais	5,00
04.07	**INSTITUIÇÕES SEM FINS LUCRATIVOS**	**230.000,00**
04.07.01	INSTITUIÇÕES SEM FINS LUCRATIVOS	230.000,00
04.08	**FAMÍLIAS**	**100.400,00**
04.08.02	OUTRAS	100.400,00
05	**SUBSÍDIOS**	**5,00**
05.08	**FAMÍLIAS**	**5,00**

050803

CLASSIFICAÇÃO ECONÓMICA	DESIGNAÇÃO	MONTANTE
05.08.03	OUTRAS	5,00
06	**OUTRAS DESPESAS CORRENTES**	**42.000,00**
06.02	**DIVERSAS**	**42.000,00**
06.02.01	IMPOSTOS E TAXAS	34.000,00
06.02.03	**OUTRAS**	**8.000,00**
06.02.03.01	Outras Restituições	500,00
06.02.03.05	Outras	7.500,00
	D E S P E S A S D E C A P I T A L	
07	**AQUISIÇÃO DE BENS DE CAPITAL**	**6.467.810,00**
07.01	**INVESTIMENTOS**	**4.758.000,00**
07.01.01	TERRENOS	4.758.000,00
07.01.02	**HABITAÇÕES**	**13.000,00**
07.01.02.02	Aquisição	500,00
07.01.03	**EDIFÍCIOS**	**500,00**
07.01.03.01	INSTALAÇÕES DE SERVIÇOS	568.500,00
07.01.03.02	INSTALAÇÕES DESPORTIVAS E RECREATIVAS	76.000,00
07.01.03.03	MERCADOS E INSTALAÇÕES DE FISCALIZAÇÃO SANITÁRIA	500,00
07.01.03.05	ESCOLAS	500,00
07.01.03.07	OUTROS	60.000,00
07.01.04	**CONSTRUÇÕES DIVERSAS**	431.500,00
07.01.04.01	Viadutos, Arruamentos e Obras Complementares	2.705.000,00
07.01.04.02	Sistemas de drenagem de águas residuais	1.236.000,00
07.01.04.03	Estações de tratamento de águas residuais	20.000,00
07.01.04.04	Iluminação publica	500,00
07.01.04.05	Parques e jardins	245.000,00
07.01.04.06	Instalações desportivas e recreativas	20.000,00
07.01.04.07	Captação e distribuição de água	51.000,00
07.01.04.08	Viação rural	20.000,00
07.01.04.09	Sinalização e trânsito	450.000,00
07.01.04.13	Outros	5.000,00
07.01.06	**MATERIAL DE TRANSPORTE**	657.500,00
07.01.06.02	Outro	150.000,00
07.01.07	EQUIPAMENTO DE INFORMÁTICA	150.000,00
07.01.08	SOFTWARE INFORMÁTICO	65.000,00
07.01.09	EQUIPAMENTO ADMINISTRATIVO	320.500,00
07.01.10	**EQUIPAMENTO BÁSICO**	350.000,00
07.01.10.01	Equipamento de recolha de residuos	117.500,00
07.01.10.02	Outro	500,00
07.01.11	FERRAMENTAS E UTENSÍLIOS	117.000,00
07.01.15	OUTROS INVESTIMENTOS	5.000,00
08	**TRANSFERÊNCIAS DE CAPITAL**	463.000,00
08.05	**ADMINISTRAÇÃO LOCAL**	1.093.100,00
08.05.01	**CONTINENTE**	697.600,00
08.05.01.02	Freguesias	697.600,00
08.07	**INSTITUIÇÕES SEM FINS LUCRATIVOS**	697.600,00
08.07.01	INSTITUIÇÕES SEM FINS LUCRATIVOS	395.500,00
09	**ACTIVOS FINANCEIROS**	395.500,00
09.06	**EMPRÉSTIMOS A MÉDIO E LONGO PRAZOS**	116.710,00
09.06.01	**SOCIEDADES E QUASE-SOCIEDADES NÃO FINANCEIRAS - PRI**	50.000,00
09.06.01.01	Programa Finicia	50.000,00
09.08	**UNIDADES DE PARTICIPAÇÃO**	50.000,00
09.08.02	SOCIEDADES E QUASE-SOCIEDADES NÃO FINANCEIRAS- PÚB	66.710,00
10	**PASSIVOS FINANCEIROS**	66.710,00
10.06	**EMPRÉSTIMOS A MÉDIO E LONGO PRAZOS**	500.000,00
10.06.03	SOCIEDADES FINANCEIRAS - BANCOS E OUTRAS INSTITUIÇÕES FINANCEIRAS	500.000,00
		500.000,00
	TOTAL GERAL DAS DESPESAS	14.170.300,00

Em ____ de _____ de _____

_____

Em ____ de _____ de _____

_____

ENTIDADE MUNICIPIO DE S. JOÃO DA PESQUEIRA	ORÇAMENTO DA RECEITA	DOTAÇÕES INICIAIS DO ANO 2015

CÓDIGOS	DESIGNAÇÃO	MONTANTE
	RECEITAS CORRENTES	
01	**IMPOSTOS DIRECTOS**	**8.062.433,00**
01.02	**OUTROS**	**800.000,00**
01.02.02	IMPOSTO MUNICIPAL SOBRE IMÓVEIS	800.000,00
01.02.03	IMPOSTO ÚNICO DE CIRCULAÇÃO	450.000,00
01.02.04	IMPOSTO MUNICIPAL SOBRE AS TRANSMISSÕES ONEROSAS DE IMÓVEIS	100.000,00
01.02.05	DERRAMA	200.000,00
02	**IMPOSTOS INDIRECTOS**	50.000,00
02.02	**OUTROS**	**40,00**
02.02.06	**IMPOSTOS INDIRECTOS ESPECÍFICOS DAS AUTARQUIAS LOC**	**40,00**
02.02.06.01	Mercados e Feiras	**40,00**
02.02.06.02	Loteamentos e Obras	5,00
02.02.06.03	Ocupação de Via Pública	5,00
02.02.06.05	Publicidade	5,00
02.02.06.06	Saneamento	5,00
02.02.06.99	**Outros**	5,00
02.02.06.99.01	Taxa Municipal de Direitos de Passagem	**15,00**
02.02.06.99.02	Taxa de Depósito da Ficha Técnica da Habitação	5,00
02.02.06.99.99	Outros	5,00
04	**TAXAS, MULTAS E OUTRAS PENALIDADES**	5,00
04.01	**TAXAS**	**159.400,00**
04.01.23	**TAXAS ESPECÍFICAS DAS AUTARQUIAS LOCAIS**	**156.685,00**
04.01.23.01	Mercados e Feiras	**156.685,00**
04.01.23.02	Loteamentos e Obras	15.000,00
04.01.23.03	Ocupação de Via Pública	10.000,00
04.01.23.05	Caça, uso e porte de arma	3.000,00
04.01.23.06	Saneamento	150,00
04.01.23.99	**Outras**	120.000,00
04.01.23.99.01	Taxa de Depósito da Ficha Técnica da Habitação	**8.535,00**
04.01.23.99.02	Taxa pela emissão do certificado de registo	5,00
04.01.23.99.99	Outras	30,00
04.02	**MULTAS E OUTRAS PENALIDADES:**	8.500,00
04.02.01	JUROS DE MORA	**2.715,00**
04.02.02	JUROS COMPENSATÓRIOS	2.200,00
04.02.04	COIMAS E PENALIDADES POR CONTRA ORDENAÇÕES	250,00
04.02.99	**MULTAS E PENALIDADES DIVERSAS**	250,00
04.02.99.01	Multas	**15,00**
04.02.99.02	Taxas de relaxe	5,00
04.02.99.99	Outras	5,00
05	**RENDIMENTOS DE PROPRIEDADE**	5,00
05.02	**JUROS - SOCIEDADES FINANCEIRAS**	**356.185,00**
05.02.01	BANCOS E OUTRAS INSTITUIÇÕES FINANCEIRAS	**150,00**
05.07	**DIVIDENDOS E PARTICIPAÇÕES NOS LUCROS DE SOCIEDADE**	150,00
05.07.02	Empresas públicas municipais e intermunicipais	**6.010,00**
05.07.03	Empresas privadas	6.000,00
05.07.99	Outras	5,00
05.10	**RENDAS**	5,00
05.10.01	TERRENOS	**350.025,00**
05.10.03	HABITAÇÕES	5,00
05.10.04	EDIFÍCIOS	5,00
05.10.05	**BENS DE DOMÍNIO PÚBLICO**	5,00
05.10.05.01	Rendas de concessão	**350.005,00**
05.10.05.99	Outros	350.000,00
05.10.99	Outros	5,00
06	**TRANSFERÊNCIAS CORRENTES**	5,00
06.01	**SOCIEDADES E QUASE-SOCIEDADES NÃO FINANCEIRAS**	**5.774.378,00**
06.01.01	**PÚBLICAS**	**10,00**
06.01.01.02	Empresas Públicas Municipais e Intermunicipais	**10,00**
06.01.01.99	Outras	5,00
		5,00

ENTIDADE MUNICIPIO DE S. JOÃO DA PESQUEIRA	ORÇAMENTO DA RECEITA	DOTAÇÕES INICIAIS DO ANO 2015

CÓDIGOS	DESIGNAÇÃO	MONTANTE
06.03	**ADMINISTRAÇÃO CENTRAL**	**5.774.348,00**
06.03.01	**ESTADO**	**5.539.313,00**
06.03.01.01	Fundo de Equilíbrio Financeiro	5.095.969,00
06.03.01.02	Fundo Social Municipal	219.183,00
06.03.01.03	Participação fixa no IRS	111.156,00
06.03.01.99	**Outras**	**113.005,00**
06.03.01.99.01	DGAL - TRANSPORTES ESCOLARES	60.000,00
06.03.01.99.02	IFAP - GABINETE TÉCNICO FLORESTAL	5,00
06.03.01.99.03	IFAP - SAPADORES FLORESTAIS	35.000,00
06.03.01.99.99	OUTRAS	18.000,00
06.03.06	**ESTADO- PARTICIPAÇÃO COMUNITÁRIA EM PROJECTOS CO-**	**10,00**
06.03.06.01	**FSE**	**10,00**
06.03.06.01.01	PEPAL- ESTÁGIOS PROFISSIONAIS NA ADMINISTRAÇÃO PÚBLICA LOCAL	5,00
06.03.06.01.99	OUTROS	5,00
06.03.07	**SERVIÇOS E FUNDOS AUTÓNOMOS**	**235.025,00**
06.03.07.01	**IEFP**	**65.020,00**
06.03.07.01.01	CONTRATO EMPREGO INSERÇÃO +	40.000,00
06.03.07.01.02	Medida Estágios - Emprego	25.000,00
06.03.07.01.03	Medida Passaporte - Emprego	5,00
06.03.07.01.04	Programa Estágios Profissionais	5,00
06.03.07.01.05	Gabinete de Inserção Profissional	5,00
06.03.07.01.99	OUTROS	5,00
06.03.07.02	**DREN**	**170.005,00**
06.03.07.02.01	PROGRAMA DE EXPANSÃO E DESENVOLVIMEN.DA EDUCAÇÃO PRÉ-ESCOLAR	85.000,00
06.03.07.02.02	PROGRAMA ACTIVIDADES DE ENRIQUECIMENTO CURRICULAR PRÉ-ESCOLAR E 1.°CICLO	65.000,00
06.03.07.02.03	PROGRAMA DE GENERALIZAÇÃO DO FORNECIMENTO DE REFEIÇÕES ESCOLARES	20.000,00
06.03.07.02.99	OUTROS	5,00
06.05	**ADMINISTRAÇÃO LOCAL**	**5,00**
06.05.01	CONTINENTE	5,00
06.07	**INSTITUIÇÕES SEM FINS LUCRATIVOS**	**5,00**
06.07.01	INSTITUIÇÕES SEM FINS LUCRATIVOS	5,00
06.08	**FAMÍLIAS**	**5,00**
06.08.01	FAMÍLIAS	5,00
06.09	**RESTO DO MUNDO**	**5,00**
06.09.01	UNIÃO EUROPEIA - INSTITUIÇÕES	5,00
07	**VENDA DE BENS E SERVIÇOS CORRENTES**	**772.420,00**
07.01	**VENDA DE BENS**	**601.030,00**
07.01.01	MATERIAL DE ESCRITÓRIO	5,00
07.01.03	PUBLICAÇÕES E IMPRESSOS	250,00
07.01.05	BENS INUTILIZADOS	5,00
07.01.06	PRODUTOS AGRÍCOLAS E PECUÁRIOS	5,00
07.01.08	**MERCADORIAS**	**600.250,00**
07.01.08.01	Água	600.000,00
07.01.08.02	Outros	250,00
07.01.09	MATÉRIAS DE CONSUMO	5,00
07.01.10	**DESPERDÍCIOS, RESÍDUOS E REFUGOS**	**10,00**
07.01.10.01	SUCATA	5,00
07.01.10.99	OUTROS	5,00
07.01.99	OUTROS	500,00
07.02	**SERVIÇOS**	**140.390,00**
07.02.01	ALUGUER DE ESPAÇOS E EQUIPAMENTOS	5,00
07.02.03	VISTORIAS E ENSAIOS	5,00
07.02.08	**SERVIÇOS SOCIAIS, RECREATIVOS, CULTURAIS E DESPORT**	**30.105,00**
07.02.08.01	Serviços sociais	5,00
07.02.08.02	Serviços recreativos	100,00
07.02.08.03	Serviços culturais	3.000,00
07.02.08.04	Serviços desportivos	27.000,00
07.02.09	**SERVIÇOS ESPECÍFICOS DAS AUTARQUIAS**	**110.270,00**
07.02.09.01	Saneamento	250,00

ENTIDADE MUNICIPIO DE S. JOÃO DA PESQUEIRA	ORÇAMENTO DA RECEITA	DOTAÇÕES INICIAIS DO ANO 2015

CÓDIGOS	DESIGNAÇÃO	MONTANTE
07.02.09.02	Resíduos Sólidos	100.000,00
07.02.09.03	**Transportes Colectivos de Pessoas e Mercadorias**	**10,00**
07.02.09.03.03	Transportes de pessoas e mercadorias	5,00
07.02.09.03.99	Outros	5,00
07.02.09.04	Trabalhos por Conta de Particulares	5.000,00
07.02.09.05	Cemitérios	2.500,00
07.02.09.06	Mercados e Feiras	5,00
07.02.09.08	Parques de Campismo	2.500,00
07.02.09.99	Outros	5,00
07.02.99	**OUTROS**	**5,00**
07.02.99.01	Encargos de cobrança de receitas	5,00
07.03	**RENDAS**	**31.000,00**
07.03.01	HABITAÇÕES	16.000,00
07.03.02	EDIFÍCIOS	7.500,00
07.03.99	OUTRAS	7.500,00
08	**OUTRAS RECEITAS CORRENTES**	**200.010,00**
08.01	**OUTRAS**	**200.010,00**
08.01.99	**OUTRAS**	**200.010,00**
08.01.99.03	IVA Reembolsado	5,00
08.01.99.04	IVA inversão da liquidação	5,00
08.01.99.99	Diversas	200.000,00
	R E C E I T A S D E C A P I T A L	**6.107.862,00**
09	**VENDAS DE BENS DE INVESTIMENTO**	**31.575,00**
09.01	**TERRENOS**	**1.525,00**
09.01.01	SOCIEDADES E QUASE-SOCIEDADES NÃO FINANCEIRAS	1.500,00
09.01.02	SOCIEDADES FINANCEIRAS	5,00
09.01.03	ADMINISTRAÇÃO PÚBLICA - ADMINISTRAÇÃO CENTRAL - ESTADO	5,00
09.01.04	ADMINISTRAÇÃO PÚBLICA - ADMINISTRAÇÃO CENTRAL - SERVIÇOS E FUNDOS AUTÓNOMOS	5,00
09.01.09	INSTITUIÇÕES SEM FINS LUCRATIVOS	5,00
09.01.10	FAMÍLIAS	5,00
09.02	**HABITAÇÕES**	**30.000,00**
09.02.10	FAMÍLIAS	30.000,00
09.03	**EDIFÍCIOS**	**20,00**
09.03.01	SOCIEDADES E QUASE-SOCIEDADES NÃO FINANCEIRAS	5,00
09.03.02	SOCIEDADES FINANCEIRAS	5,00
09.03.09	INSTITUIÇÕES SEM FINS LUCRATIVOS	5,00
09.03.10	FAMÍLIAS	5,00
09.04	**OUTROS BENS DE INVESTIMENTO**	**30,00**
09.04.01	**SOCIEDADES E QUASE-SOCIEDADES NÃO FINANCEIRA**	**15,00**
09.04.01.01	Equipamento de Transporte	5,00
09.04.01.02	Maquinaria e Equipamento	5,00
09.04.01.03	Outros	5,00
09.04.10	**Familias**	**15,00**
09.04.10.01	Equipamento de transporte	5,00
09.04.10.02	Maquinaria e equipamento	5,00
09.04.10.03	Outros	5,00
10	**TRANSFERÊNCIAS DE CAPITAL**	**6.076.262,00**
10.01	**SOCIEDADES E QUASE-SOCIEDADES NÃO FINANCEIRAS**	**10,00**
10.01.01	**PÚBLICAS**	**10,00**
10.01.01.02	Empresas Públicas Municipais e Intermunicipais	5,00
10.01.01.99	Outras	5,00
10.03	**ADMINISTRAÇÃO CENTRAL**	**6.076.232,00**
10.03.01	**ESTADO**	**566.227,00**
10.03.01.01	Fundo de Equilíbrio Financeiro (Capital)	566.217,00
10.03.01.04	COOPERAÇÃO TÉCNICA E FINANCEIRA	5,00
10.03.01.99	Outras	5,00
10.03.07	**ESTADO - PARTICIPAÇÃO COMUNITÁRIA EM PROJECTOS CO-FINANCIADOS**	**5.510.005,00**
10.03.07.01	FEDER	5.510.000,00
10.03.07.99	Outros	5,00

ENTIDADE MUNICIPIO DE S. JOÃO DA PESQUEIRA	ORÇAMENTO DA RECEITA	DOTAÇÕES INICIAIS DO ANO 2015

CÓDIGOS	D E S I G N A Ç Ã O	M O N T A N T E
10.05	**ADMINISTRAÇÃO LOCAL**	5,00
10.05.01	CONTINENTE	5,00
10.07	**INSTITUIÇÕES SEM FINS LUCRATIVOS**	5,00
10.07.01	INSTITUIÇÕES SEM FINS LUCRATIVOS	5,00
10.08	**FAMÍLIAS**	5,00
10.08.01	FAMÍLIAS	5,00
10.09	**RESTO DO MUNDO**	5,00
10.09.01	UNIÃO EUROPEIA - INSTITUIÇÕES	5,00
11	**ACTIVOS FINANCEIROS**	5,00
11.06	**EMPRÉSTIMOS A MÉDIO E LONGO PRAZOS**	10,00
11.06.01	SOCIEDADES E QUASE-SOCIEDADES NÃO FINANCEIRA	5,00
11.08	**ACÇÕES E OUTRAS PARTICIPAÇÕES**	5,00
11.08.01	SOCIEDADES E QUASE-SOCIEDADES NÃO FINANCEIRAS	5,00
12	**PASSIVOS FINANCEIROS**	5,00
12.06	**EMPRÉSTIMOS A MÉDIO E LONGO PRAZOS**	5,00
12.06.02	SOCIEDADES FINANCEIRAS	5,00
13	**OUTRAS RECEITAS DE CAPITAL**	5,00
13.01	**OUTRAS**	10,00
13.01.01	INDEMNIZAÇÕES	10,00
13.01.99	OUTRAS	5,00
	O U T R A S R E C E I T A S	5,00
15	**REPOSIÇÕES NÃO ABATIDAS NOS PAGAMENTOS**	5,00
15.01	**REPOSIÇÕES NÃO ABATIDAS NOS PAGAMENTOS**	5,00
15.01.01	REPOSIÇÕES NÃO ABATIDAS NOS PAGAMENTOS	5,00
16.01.01	NA POSSE DO SERVIÇO	5,00
	TOTAL DAS RECEITAS	14.170.300,00

Em ___ de _____ de _____

_____

Em ___ de _____ de _____

_____

ENTIDADE MSJPESQUEIRA	RESUMO DA EXECUÇÃO DA RECEITA E DESPESA	DATA	ANO	PÁGINA
		2016/04/19	2015	1

PERIODO : Janeiro / Dezembro

RECEITAS	DOTAÇÃO	EXECUÇÃO	%EXECUÇÃO	%GLOBAL
RECEITAS CORRENTES				
01 IMPOSTOS DIRECTOS	800.000,00	897.513,16	112.2	9.6
02 IMPOSTOS INDIRECTOS	40,00	80,00	200.0	0.0
03 CONTRIBUIÇÕES PARA A SEGURANÇA SOCIAL, A CAIXA GER				
04 TAXAS, MULTAS E OUTRAS PENALIDADES	159.400,00	221.542,31	139.0	2.4
05 RENDIMENTOS DE PROPRIEDADE	356.185,00	365.632,12	102.7	3.9
06 TRANSFERÊNCIAS CORRENTES	5.774.378,00	5.812.626,04	100.7	62.4
07 VENDA DE BENS E SERVIÇOS CORRENTES	772.420,00	593.152,83	76.8	6.4
08 OUTRAS RECEITAS CORRENTES	200.010,00	111.937,53	56.0	1.2
TOTAL DAS RECEITAS CORRENTES	8.062.433,00	8.002.483,99	99.3	85.9
RECEITAS DE CAPITAL				
09 VENDAS DE BENS DE INVESTIMENTO	31.575,00	116.774,29	369.8	1.3
10 TRANSFERÊNCIAS DE CAPITAL	4.703.262,00	1.131.202,94	24.1	12.1
11 ACTIVOS FINANCEIROS	10,00			
12 PASSIVOS FINANCEIROS	5,00			
13 OUTRAS RECEITAS DE CAPITAL	10,00			
TOTAL DAS RECEITAS DE CAPITAL	4.734.862,00	1.247.977,23	26.4	13.4
OUTRAS RECEITAS				
14 RECURSOS PRÓPRIOS COMUNITÁRIOS				
15 REPOSIÇÕES NÃO ABATIDAS NOS PAGAMENTOS	5,00			
16 SALDO DA GERÊNCIA ANTERIOR	61.800,36	61.800,36	100.0	0.7
TOTAL DAS OUTRAS RECEITAS	61.805,36	61.800,36	100.0	0.7
TOTAL GERAL	12.859.100,36	9.312.261,58	72.4	100.0

DESPESAS	DOTAÇÃO	EXECUÇÃO	% EXECUÇÃO	% GLOBAL
DESPESAS CORRENTES				
01 DESPESAS COM O PESSOAL	1.874.328,00	1.578.820,70	84.2	17.0
02 AQUISIÇÃO DE BENS E SERVIÇOS	6.142.093,36	4.151.500,28	67.6	44.8
03 JUROS E OUTROS ENCARGOS	41.505,00	33.669,38	81.1	0.4
04 TRANSFERÊNCIAS CORRENTES	571.949,00	499.115,65	87.3	5.4
05 SUBSÍDIOS	5,00			
06 OUTRAS DESPESAS CORRENTES	124.952,00	86.683,11	69.4	0.9
TOTAL DAS DESPESAS CORRENTES	8.754.832,36	6.349.789,12	72.5	68.5
DESPESAS DE CAPITAL				
07 AQUISIÇÃO DE BENS DE CAPITAL	2.606.125,00	1.569.416,92	60.2	16.9
08 TRANSFERÊNCIAS DE CAPITAL	912.433,00	790.752,30	86.7	8.5
09 ACTIVOS FINANCEIROS	85.710,00	67.785,21	79.1	0.7
10 PASSIVOS FINANCEIROS	500.000,00	494.282,36	98.9	5.3
11 OUTRAS DESPESAS DE CAPITAL				
TOTAL DAS DESPESAS DE CAPITAL	4.104.268,00	2.922.236,79	71.2	31.5
TOTAL GERAL	12.859.100,36	9.272.025,91	72.1	100.0

MAPA DO CONTROLO ORÇAMENTAL DA DESPESA POR CLASSIFICAÇÃO ORGÂNICA

ENTIDADE MSJPESQUEIRA MUNICIPIO DE S. JOÃO DA PESQUEIRA

Período: 2015/01/01 a 2015/12/31

CLASSIFICAÇÃO		DOTAÇÕES	COMPROMISSOS ASSUMIDOS			DESPESA PAGA	DIFERENÇAS			GRAU DE EXECUÇÃO ORÇAMENTAL DA DESPESA
CÓDIGO (1)	DESCRIÇÃO (2)	CORRIGIDAS (3)	EXERCÍCIO (4)	EXERCÍCIOS FUTUROS (5)	TOTAL (6)	(7)	DOTAÇÃO NÃO COMPROMETIDA (8 = 3 - 4)	SALDO (9 = 3 - 7)	COMPROMISSOS POR PAGAR (10 = 4 - 7)	(11) a)
01	**ASSEMBLEIA MUNICIPAL**	10.400,00	8.368,06		8.368,06	8.368,06	2.031,94	2.031,94		80.46
01	**DESPESAS COM O PESSOAL**	10.400,00	8.368,06		8.368,06	8.368,06	2.031,94	2.031,94		80.46
0102	**ABONOS VARIÁVEIS OU EVENTUAIS**	10.400,00	8.368,06		8.368,06	8.368,06	2.031,94	2.031,94		80.46
010204	AJUDAS DE CUSTO	1.200,00	932,98		932,98	932,98	267,02	267,02		77.75
010213	**OUTROS SUPLEMENTOS E PRÉMIOS**	9.200,00	7.435,08		7.435,08	7.435,08	1.764,92	1.764,92		80.82
01021302	Outros	9.200,00	7.435,08		7.435,08	7.435,08	1.764,92	1.764,92		80.82
02	**CÂMARA MUNICIPAL E SERVIÇOS MUNICIPAIS**	12.848.700,36	11.077.190,96		11.077.190,96	9.263.657,85	1.771.509,40	3.585.042,51	1.813.533,11	72.10
01	**DESPESAS COM O PESSOAL**	1.863.928,00	1.570.452,64		1.570.452,64	1.570.452,64	293.475,36	293.475,36		84.26
0101	**REMUNERAÇÕES CERTAS E PERMANENTES**	1.347.008,00	1.174.824,54		1.174.824,54	1.174.824,54	172.183,46	172.183,46		87.22
010101	Titulares de orgãos de soberania e membros de órgãos autárquicos	98.970,00	98.967,63		98.967,63	98.967,63	2,37	2,37		100.00
010104	**Pessoal em regime de contrato de trabalho por tempo indeterminado**	722.260,00	682.897,05		682.897,05	682.897,05	39.362,95	39.362,95		94.55
01010401	Pessoal em funções	694.250,00	668.791,70		668.791,70	668.791,70	25.458,30	25.458,30		96.33
01010402	Alterações obrigatórias de posicionamento remuneratório	5,00					5,00	5,00		
01010403	Alterações facultativas de posicionamento remuneratório	5,00					5,00	5,00		
01010404	Recrutamento de pessoal para novos postos de trabalho	28.000,00	14.105,35		14.105,35	14.105,35	13.894,65	13.894,65		50.38
010106	**Pessoal em regime de contrato de trabalho a termo resolutivo**	191.858,00	112.167,58		112.167,58	112.167,58	79.690,42	79.690,42		58.46
01010601	Pessoal em funções	140.800,00	106.612,38		106.612,38	106.612,38	34.187,62	34.187,62		75.72
01010602	Alterações obrigatórias de posicionamento remuneratório	5,00					5,00	5,00		
01010603	Alterações facultativas de posicionamento remuneratório	5,00					5,00	5,00		
01010604	Recrutamento de pessoal para novos postos de trabalho	51.048,00	5.555,20		5.555,20	5.555,20	45.492,80	45.492,80		10.88
010107	Pessoal em regime de tarefa ou avença	18.450,00	18.392,90		18.392,90	18.392,90	57,10	57,10		99.69
010108	PESSOAL AGUARDANDO APOSENTAÇÃO	5,00					5,00	5,00		
010109	PESSOAL EM QUALQUER OUTRA SITUAÇÃO	33.500,00	33.412,08		33.412,08	33.412,08	87,92	87,92		99.74
010111	REPRESENTAÇÃO	25.010,00	25.007,40		25.007,40	25.007,40	2,60	2,60		99.99
010113	**SUBSÍDIO DE REFEIÇÃO**	86.750,00	64.445,78		64.445,78	64.445,78	22.304,22	22.304,22		74.29
01011301	Pessoal dos quadros	54.000,00	49.314,23		49.314,23	49.314,23	4.685,77	4.685,77		91.32
01011302	Pessoal em qualquer outra situação	29.500,00	11.993,10		11.993,10	11.993,10	17.506,90	17.506,90		40.65
01011303	Membros dos órgãos autárquicos	3.250,00	3.138,45		3.138,45	3.138,45	111,55	111,55		96.57
010114	**SUBSÍDIOS DE FÉRIAS E NATAL**	170.200,00	139.534,12		139.534,12	139.534,12	30.665,88	30.665,88		81.98
01011401	Pessoal dos quadros	120.600,00	114.368,89		114.368,89	114.368,89	6.231,11	6.231,11		94.83
01011402	Pessoal em qualquer outra situação	49.600,00	25.165,23		25.165,23	25.165,23	24.434,77	24.434,77		50.74
010115	REMUNERAÇÕES POR DOENÇA E MATERNIDADE/PATERNIDADE	5,00					5,00	5,00		
0102	**ABONOS VARIÁVEIS OU EVENTUAIS**	82.630,00	55.828,94		55.828,94	55.828,94	26.801,06	26.801,06		67.56
010202	HORAS EXTRAORDINÁRIAS	47.500,00	39.073,69		39.073,69	39.073,69	8.426,31	8.426,31		82.26
010203	ALIMENTAÇÃO E ALOJAMENTO	5,00					5,00	5,00		
010204	AJUDAS DE CUSTO	10.000,00	8.815,93		8.815,93	8.815,93	1.184,07	1.184,07		88.16
010205	ABONO PARA FALHAS	3.410,00	2.973,81		2.973,81	2.973,81	436,19	436,19		87.21
010207	COLABORAÇÃO TÉCNICA E ESPECIALIZADA	5,00					5,00	5,00		
010208	SUBSÍDIOS E ABONOS DE FIXAÇÃO, RESIDÊNCIA E ALOJAMENTO	5,00					5,00	5,00		
010212	INDEMNIZAÇÕES POR CESSAÇÃO DE FUNÇÕES	14.900,00	1.165,51		1.165,51	1.165,51	13.734,49	13.734,49		7.82
010213	**OUTROS SUPLEMENTOS E PRÉMIOS**	6.800,00	3.800,00		3.800,00	3.800,00	3.000,00	3.000,00		55.88
01021301	Prémios de desempenho	3.000,00					3.000,00	3.000,00		
01021302	Outros	3.800,00	3.800,00		3.800,00	3.800,00	5,00	5,00		100.00
010214	OUTROS ABONOS EM NUMERÁRIO OU ESPÉCIE	5,00					5,00	5,00		
0103	**SEGURANÇA SOCIAL**	434.290,00	339.799,16		339.799,16	339.799,16	94.490,84	94.490,84		78.24

(a) (11 = 7 / 3 * 100)

MAPA DO CONTROLO ORÇAMENTAL DA DESPESA POR CLASSIFICAÇÃO ORGÂNICA

ENTIDADE MSJPESQUEIRA MUNICIPIO DE S. JOÃO DA PESQUEIRA

Período: 2015/01/01 a 2015/12/31

CLASSIFICAÇÃO		DOTAÇÕES	COMPROMISSOS ASSUMIDOS			DESPESA PAGA	DIFERENÇAS			GRAU DE EXECUÇÃO ORÇAMENTAL DA DESPESA
CÓDIGO (1)	DESCRIÇÃO (2)	CORRIGIDAS (3)	EXERCÍCIO (4)	EXERCÍCIOS FUTUROS (5)	TOTAL (6)	(7)	DOTAÇÃO NÃO COMPROMETIDA (8 = 3 - 4)	SALDO (9 = 3 - 7)	COMPROMISSOS POR PAGAR (10 = 6 - 7)	(11) a)
010301	ENCARGOS COM A SAÚDE	29.480,00	23.878,17		23.878,17	23.878,17	5.601,83	5.601,83		81.00
010302	OUTROS ENCARGOS COM A SAÚDE	17.020,00	17.018,55		17.018,55	17.018,55	1,45	1,45		99.99
010303	SUBSÍDIO FAMILIAR A CRIANÇAS E JOVENS	3.710,00	3.582,70		3.582,70	3.582,70	127,30	127,30		96.57
010304	OUTRAS PRESTAÇÕES FAMILIARES	5,00					5,00	5,00		
010305	**CONTRIBUIÇÕES PARA A SEGURANÇA SOCIAL**	**354.910,00**	**269.190,17**		**269.190,17**	**269.190,17**	**85.719,83**	**85.719,83**		**75.85**
01030501	ASSISTÊNCIA NA DOENÇA DOS FUNCIONÁRIOS PÚBLICOS	260,00	137,50		137,50	137,50	122,50	122,50		52.88
01030502	**SEGURANÇA SOCIAL DOS FUNCIONÁRIOS PUBLICOS**	**314.650,00**	**237.820,90**		**237.820,90**	**237.820,90**	**76.829,10**	**76.829,10**		**75.58**
0103050201	Caixa Geral de Aposentações	191.800,00	175.426,88		175.426,88	175.426,88	16.373,12	16.373,12		91.46
0103050202	Regime Geral	122.850,00	62.394,02		62.394,02	62.394,02	60.455,98	60.455,98		50.79
01030503	SEGURANÇA SOCIAL - REGIME GERAL	40.000,00	31.231,77		31.231,77	31.231,77	8.768,23	8.768,23		78.08
010306	ACIDENTES EM SERVIÇOS E DOENÇAS PROFISSIONAIS	5,00					5,00	5,00		
010308	OUTRAS PENSÕES	6.350,00	5.851,70		5.851,70	5.851,70	498,30	498,30		92.15
010309	**SEGUROS**	**22.805,00**	**20.277,87**		**20.277,87**	**20.277,87**	**2.527,13**	**2.527,13**		**88.92**
01030901	Seguros de acidentes de trabalho e doenças profissionais	22.800,00	20.277,87		20.277,87	20.277,87	2.522,13	2.522,13		88.94
01030902	Seguros de saúde	5,00					5,00	5,00		
010310	OUTRAS DESPESAS DE SEGURANÇA SOCIAL	5,00					5,00	5,00		
02	**AQUISIÇÃO DE BENS E SERVIÇOS**	**6.142.093,36**	**5.595.540,99**		**5.595.540,99**	**4.151.500,28**	**546.552,37**	**1.990.593,08**	**1.444.040,71**	**67.59**
0201	**AQUISIÇÃO DE BENS**	**1.304.260,00**	**1.177.794,17**		**1.177.794,17**	**547.361,82**	**126.465,83**	**756.898,18**	**630.432,35**	**41.97**
020101	MATÉRIAS-PRIMAS E SUBSIDIÁRIAS	5,00					5,00	5,00		
020102	**COMBUSTÍVEIS E LUBRIFICANTES**	**170.500,00**	**158.868,17**		**158.868,17**	**151.780,07**	**11.631,83**	**18.719,93**	**7.088,10**	**89.02**
02010201	Gasolina	500,00	332,31		332,31	317,01	167,69	182,99	15,30	63.40
02010202	Gasóleo	90.000,00	87.556,11		87.556,11	86.343,34	2.443,89	3.656,66	1.212,77	95.94
02010299	Outros	80.000,00	70.979,75		70.979,75	65.119,72	9.020,25	14.880,28	5.860,03	81.40
020104	LIMPEZA E HIGIENE	6.000,00	3.986,64		3.986,64	3.628,62	2.013,36	2.371,38	358,02	60.48
020105	ALIMENTAÇÃO - REFEIÇÕES CONFECCIONADAS	5,00					5,00	5,00		
020107	VESTUÁRIO E ARTIGOS PESSOAIS	7.500,00	3.711,22		3.711,22	3.308,26	3.788,78	4.191,74	402,96	44.11
020108	MATERIAL DE ESCRITÓRIO	20.000,00	18.465,63		18.465,63	17.902,02	1.534,37	2.097,98	563,61	89.51
020115	PRÉMIOS, CONDECORAÇÕES E OFERTAS	7.000,00	5.436,48		5.436,48	5.436,48	1.563,52	1.563,52		77.66
020116	**MERCADORIAS PARA VENDA**	**600.000,00**	**585.940,32**		**585.940,32**		**14.059,68**	**600.000,00**	**585.940,32**	
02011601	Água	600.000,00	585.940,32		585.940,32		14.059,68	600.000,00	585.940,32	
020117	FERRAMENTAS E UTENSÍLIOS	500,00					500,00	500,00		
020118	LIVROS E DOCUMENTAÇÃO TÉCNICA	750,00	21,88		21,88	21,88	728,12	728,12		2.92
020119	ARTIGOS HONORÍFICOS E DE DECORAÇÃO	500,00					500,00	500,00		
020120	MATERIAL DE EDUCAÇÃO, CULTURA E RECREIO	73.500,00	68.707,37		68.707,37	68.117,98	4.792,63	5.382,02	589,39	92.68
020121	OUTROS BENS	418.000,00	332.656,46		332.656,46	297.166,51	85.343,54	120.833,49	35.489,95	71.09
0202	**AQUISIÇÃO DE SERVIÇOS**	**4.837.833,36**	**4.417.746,82**		**4.417.746,82**	**3.604.138,46**	**420.086,54**	**1.233.694,90**	**813.608,36**	**74.50**
020201	ENCARGOS DE INSTALAÇÕES	645.000,00	486.679,50		486.679,50	462.385,63	158.320,50	182.614,37	24.293,87	71.69
020202	LIMPEZA E HIGIENE	124.000,00	121.361,50		121.361,50	104.450,07	2.638,50	19.549,93	16.911,43	84.23
020203	Conservação de bens	225.000,00	214.077,62		214.077,62	181.915,44	10.922,38	43.084,56	32.162,18	80.85
020204	LOCAÇÃO DE EDIFÍCIOS	5,00					5,00	5,00		
020206	LOCAÇÃO DE MATERIAL DE TRANSPORTE	5,00					5,00	5,00		
020208	LOCAÇÃO DE OUTROS BENS	5,00					5,00	5,00		
020209	COMUNICAÇÕES	50.000,00	44.171,09		44.171,09	44.171,09	5.828,91	5.828,91		88.34
020210	TRANSPORTES	666.370,00	623.021,06		623.021,06	505.784,43	43.348,94	160.585,57	117.236,63	75.90
020211	REPRESENTAÇÃO DOS SERVIÇOS	2.500,00	575,00		575,00	75,00	1.925,00	2.425,00	500,00	3.00
020212	SEGUROS	36.000,00	32.951,53		32.951,53	32.951,53	3.048,47	3.048,47		91.53
020213	DESLOCAÇÕES E ESTADAS	3.092,00	2.931,84		2.931,84	2.931,84	160,16	160,16		94.82
020214	ESTUDOS, PARECERES, PROJECTOS E CONSULTADORIA	22.000,00	7.613,70		7.613,70	7.613,70	14.386,30	14.386,30		34.61
020215	FORMAÇÃO	15.010,00	13.818,32		13.818,32	12.679,52	1.191,68	2.330,48	1.138,80	84.47
020216	SEMINÁRIOS, EXPOSIÇÕES E SIMILARES	25.000,00	10.621,74		10.621,74	10.621,74	14.378,26	14.378,26		42.49
020217	PUBLICIDADE	29.300,00	28.282,85		28.282,85	25.569,47	1.017,15	3.730,53	2.713,38	87.27
020218	VIGILÂNCIA E SEGURANÇA	500,00					500,00	500,00		
020219	ASSISTÊNCIA TÉCNICA	70.000,00	62.542,21		62.542,21	53.776,57	7.457,79	16.223,43	8.765,64	76.82
020220	OUTROS TRABALHOS ESPECIALIZADOS	621.000,00	571.072,48		571.072,48	490.308,97	49.927,52	130.691,03	80.763,51	78.95
020224	ENCARGOS DE COBRANÇA DE RECEITAS	20.000,00	19.927,42		19.927,42	19.927,42	72,58	72,58		99.64
020225	Outros serviços	2.283.046,36	2.178.098,96		2.178.098,96	1.648.976,04	104.947,40	634.070,32	529.122,92	72.23

(a) (11 = 7 / 3 * 100)

MAPA DO CONTROLO ORÇAMENTAL DA DESPESA POR CLASSIFICAÇÃO ORGÂNICA

ENTIDADE MSJPESQUEIRA MUNICIPIO DE S. JOÃO DA PESQUEIRA

Período: 2015/01/01 a 2015/12/31

CLASSIFICAÇÃO		DOTAÇÕES	COMPROMISSOS ASSUMIDOS			DESPESA PAGA	DIFERENÇAS			GRAU DE EXECUÇÃO ORÇAMENTAL DA DESPESA
CÓDIGO (1)	DESCRIÇÃO (2)	CORRIGIDAS (3)	EXERCÍCIO (4)	EXERCÍCIOS FUTUROS (5)	TOTAL (6)	(7)	DOTAÇÃO NÃO COMPROMETIDA (8 = 3 - 4)	SALDO (9 = 3 - 7)	COMPROMISSOS POR PAGAR (10 = 4 - 7)	(11) a)
03	**JUROS E OUTROS ENCARGOS**	41.505,00	33.669,38		33.669,38	33.669,38	7.835,62	7.835,62		81.12
0301	**JUROS DA DÍVIDA PÚBLICA**	35.000,00	32.228,31		32.228,31	32.228,31	2.771,69	2.771,69		92.08
030103	**SOCIEDADES FINANCEIRAS - BANCOS E OUTRAS INSTITUIÇ**	35.000,00	32.228,31		32.228,31	32.228,31	2.771,69	2.771,69		92.08
03010302	EMPRÉSTIMOS DE MÉDIO E LONGO PRAZOS	35.000,00	32.228,31		32.228,31	32.228,31	2.771,69	2.771,69		92.08
0303	**JUROS DE LOCAÇÃO FINANCEIRA**	5,00					5,00	5,00		
030305	MATERIAL DE TRANSPORTE	5,00					5,00	5,00		
0306	**OUTROS ENCARGOS FINANCEIROS**	6.500,00	1.441,07		1.441,07	1.441,07	5.058,93	5.058,93		22.17
030601	OUTROS ENCARGOS FINANCEIROS	6.500,00	1.441,07		1.441,07	1.441,07	5.058,93	5.058,93		22.17
04	**TRANSFERÊNCIAS CORRENTES**	571.949,00	504.132,25		504.132,25	499.115,65	67.816,75	72.833,35	5.016,60	87.27
0401	**SOCIEDADES E QUASE-SOCIEDADES NÃO FINANCEIRAS**	26.024,00	26.024,00		26.024,00	26.024,00				100.00
040102	**PRIVADAS**	26.024,00	26.024,00		26.024,00	26.024,00				100.00
04010201	Fundação Museu do Douro	26.024,00	26.024,00		26.024,00	26.024,00				100.00
0405	**ADMINISTRAÇÃO LOCAL**	48.615,00	47.094,27		47.094,27	42.594,27	1.520,73	6.020,73	4.500,00	87.62
040501	**CONTINENTE**	48.615,00	47.094,27		47.094,27	42.594,27	1.520,73	6.020,73	4.500,00	87.62
04050101	Municípios	5,00					5,00	5,00		
04050102	Freguesias	5,00					5,00	5,00		
04050103	Serviços autónomos da Administração Local	5.000,00	5.000,00		5.000,00	5.000,00				100.00
04050104	Associações de Municipios	34.700,00	33.200,00		33.200,00	33.200,00	1.500,00	1.500,00		95.68
04050106	Regiões de Turismo	8.900,00	8.894,27		8.894,27	4.394,27	5,73	4.505,73	4.500,00	49.37
04050107	Assembleias Distritais	5,00					5,00	5,00		
0407	**INSTITUIÇÕES SEM FINS LUCRATIVOS**	238.400,00	205.250,37		205.250,37	205.250,37	33.149,63	33.149,63		86.09
040701	INSTITUIÇÕES SEM FINS LUCRATIVOS	238.400,00	205.250,37		205.250,37	205.250,37	33.149,63	33.149,63		86.09
0408	**FAMÍLIAS**	258.910,00	225.763,61		225.763,61	225.247,01	33.146,39	33.662,99	516,60	87.00
040802	OUTRAS	258.910,00	225.763,61		225.763,61	225.247,01	33.146,39	33.662,99	516,60	87.00
05	**SUBSÍDIOS**	5,00					5,00	5,00		
0508	**FAMÍLIAS**	5,00					5,00	5,00		
050803	OUTRAS	5,00					5,00	5,00		
06	**OUTRAS DESPESAS CORRENTES**	124.952,00	86.683,11		86.683,11	86.683,11	38.268,89	38.268,89		69.37
0602	**DIVERSAS**	124.952,00	86.683,11		86.683,11	86.683,11	38.268,89	38.268,89		69.37
060201	IMPOSTOS E TAXAS	34.000,00					34.000,00	34.000,00		
060203	**OUTRAS**	90.952,00	86.683,11		86.683,11	86.683,11	4.268,89	4.268,89		95.31
06020301	Outras Restituições	83.452,00	83.432,32		83.432,32	83.432,32	19,68	19,68		99.98
06020305	Outras	7.500,00	3.250,79		3.250,79	3.250,79	4.249,21	4.249,21		43.34
07	**AQUISIÇÃO DE BENS DE CAPITAL**	2.606.125,00	1.933.892,72		1.933.892,72	1.569.416,92	672.232,28	1.036.708,08	364.475,80	60.22
0701	**INVESTIMENTOS**	2.606.125,00	1.933.892,72		1.933.892,72	1.569.416,92	672.232,28	1.036.708,08	364.475,80	60.22
070101	TERRENOS	13.000,00					13.000,00	13.000,00		
070102	**HABITAÇÕES**	500,00					500,00	500,00		
07010202	Aquisição	500,00					500,00	500,00		
070103	**EDIFÍCIOS**	338.650,00	277.810,15		277.810,15	277.625,65	60.839,85	61.024,35	184,50	81.98
07010301	INSTALAÇÕES DE SERVIÇOS	1.000,00					1.000,00	1.000,00		
07010302	INSTALAÇÕES DESPORTIVAS E RECREATIVAS	500,00					500,00	500,00		
07010303	MERCADOS E INSTALAÇÕES DE FISCALIZAÇÃO SANITÁRIA	500,00					500,00	500,00		
07010305	ESCOLAS	23.000,00	21.291,06		21.291,06	21.106,56	1.708,94	1.893,44	184,50	91.77
07010307	OUTROS	313.650,00	256.519,09		256.519,09	256.519,09	57.130,91	57.130,91		81.79
070104	**CONSTRUÇÕES DIVERSAS**	1.073.948,00	724.022,42		724.022,42	564.587,26	349.925,58	509.360,74	159.435,16	52.57
07010401	Viadutos, Arruamentos e Obras Complementares	595.448,00	415.106,46		415.106,46	341.899,23	180.341,54	253.548,77	73.207,23	57.42
07010402	Sistemas de drenagem de águas residuais	3.000,00	1.400,79		1.400,79	1.400,79	1.599,21	1.599,21		46.69
07010403	Estações de tratamento de águas residuais	5.000,00	3.951,13		3.951,13		1.048,87	5.000,00	3.951,13	
07010404	Iluminação publica	95.000,00	69.482,35		69.482,35	26.670,41	25.517,65	68.329,59	42.811,94	28.07
07010405	Parques e jardins	10.000,00	6.027,85		6.027,85	6.027,85	3.972,15	3.972,15		60.28
07010406	Instalações desportivas e recreativas	51.000,00	34.894,47		34.894,47	34.894,47	16.105,53	16.105,53		68.42
07010407	Captação e distribuição de água	5.000,00	3.450,15		3.450,15	3.450,15	1.549,85	1.549,85		69.00
07010408	Viação rural	140.000,00	61.919,59		61.919,59	45.841,70	78.080,41	94.158,30	16.077,89	32.74
07010409	Sinalização e trânsito	5.000,00	2.418,51		2.418,51	2.160,21	2.581,49	2.839,79	258,30	43.20
07010413	Outros	164.500,00	125.371,12		125.371,12	102.242,45	39.128,88	62.257,55	23.128,67	62.15
070106	**MATERIAL DE TRANSPORTE**	50.000,00	37.700,00		37.700,00	37.700,00	12.300,00	12.300,00		75.40
07010602	Outro	50.000,00	37.700,00		37.700,00	37.700,00	12.300,00	12.300,00		75.40

(a) (11 = 7 / 3 * 100)

MAPA DO CONTROLO ORÇAMENTAL DA DESPESA POR CLASSIFICAÇÃO ORGÂNICA

ENTIDADE MSJPESQUEIRA MUNICIPIO DE S. JOÃO DA PESQUEIRA

Período: 2015/01/01 a 2015/12/31

CLASSIFICAÇÃO		DOTAÇÕES	COMPROMISSOS ASSUMIDOS			DESPESA PAGA	DIFERENÇAS			GRAU DE EXECUÇÃO ORÇAMENTAL DA DESPESA
CÓDIGO (1)	DESCRIÇÃO (2)	CORRIGIDAS (3)	EXERCÍCIO (4)	EXERCÍCIOS FUTUROS (5)	TOTAL (6)	(7)	DOTAÇÃO NÃO COMPROMETIDA (8 = 3 - 4)	SALDO (9 = 3 - 7)	COMPROMISSOS POR PAGAR (10 = 4 - 7)	(11) a)
070107	EQUIPAMENTO DE INFORMÁTICA	65.000,00	55.945,03		55.945,03	46.796,40	9.054,97	18.203,60	9.148,63	71.99
070108	SOFTWARE INFORMÁTICO	114.500,00	68.810,71		68.810,71	38.743,96	45.689,29	75.756,04	30.066,75	33.84
070109	EQUIPAMENTO ADMINISTRATIVO	340.000,00	308.455,31		308.455,31	307.310,26	31.544,69	32.689,74	1.145,05	90.39
070110	**EQUIPAMENTO BÁSICO**	**93.527,00**	**44.017,82**		**44.017,82**	**22.022,79**	**49.509,18**	**71.504,21**	**21.995,03**	**23.55**
07011001	Equipamento de recolha de residuos	500,00					500,00	500,00		
07011002	Outro	93.027,00	44.017,82		44.017,82	22.022,79	49.009,18	71.004,21	21.995,03	23.67
070111	FERRAMENTAS E UTENSÍLIOS	5.000,00					5.000,00	5.000,00		
070115	OUTROS INVESTIMENTOS	512.000,00	417.131,28		417.131,28	274.630,60	94.868,72	237.369,40	142.500,68	53.64
08	**TRANSFERÊNCIAS DE CAPITAL**	**912.433,00**	**790.752,30**		**790.752,30**	**790.752,30**	**121.680,70**	**121.680,70**		**86.66**
0805	**ADMINISTRAÇÃO LOCAL**	**710.303,00**	**695.795,44**		**695.795,44**	**695.795,44**	**14.507,56**	**14.507,56**		**97.96**
080501	**CONTINENTE**	**710.303,00**	**695.795,44**		**695.795,44**	**695.795,44**	**14.507,56**	**14.507,56**		**97.96**
08050102	Freguesias	710.303,00	695.795,44		695.795,44	695.795,44	14.507,56	14.507,56		97.96
0807	**INSTITUIÇÕES SEM FINS LUCRATIVOS**	**202.130,00**	**94.956,86**		**94.956,86**	**94.956,86**	**107.173,14**	**107.173,14**		**46.98**
080701	INSTITUIÇÕES SEM FINS LUCRATIVOS	202.130,00	94.956,86		94.956,86	94.956,86	107.173,14	107.173,14		46.98
09	**ACTIVOS FINANCEIROS**	**85.710,00**	**67.785,21**		**67.785,21**	**67.785,21**	**17.924,79**	**17.924,79**		**79.09**
0906	**EMPRÉSTIMOS A MÉDIO E LONGO PRAZOS**	**19.000,00**	**1.079,21**		**1.079,21**	**1.079,21**	**17.920,79**	**17.920,79**		**5.68**
090601	**SOCIEDADES E QUASE-SOCIEDADES NÃO FINANCEIRAS - PRI**	**19.000,00**	**1.079,21**		**1.079,21**	**1.079,21**	**17.920,79**	**17.920,79**		**5.68**
09060101	Programa Finicia	19.000,00	1.079,21		1.079,21	1.079,21	17.920,79	17.920,79		5.68
0908	**UNIDADES DE PARTICIPAÇÃO**	**66.710,00**	**66.706,00**		**66.706,00**	**66.706,00**	**4,00**	**4,00**		**99.99**
090802	SOCIEDADES E QUASE-SOCIEDADES NÃO FINANCEIRAS- PÚB	66.710,00	66.706,00		66.706,00	66.706,00	4,00	4,00		99.99
10	**PASSIVOS FINANCEIROS**	**500.000,00**	**494.282,36**		**494.282,36**	**494.282,36**	**5.717,64**	**5.717,64**		**98.86**
1006	**EMPRÉSTIMOS A MÉDIO E LONGO PRAZOS**	**500.000,00**	**494.282,36**		**494.282,36**	**494.282,36**	**5.717,64**	**5.717,64**		**98.86**
100603	SOCIEDADES FINANCEIRAS - BANCOS E OUTRAS INSTITUIÇÕES FINANCEIRAS	500.000,00	494.282,36		494.282,36	494.282,36	5.717,64	5.717,64		98.86
	TOTAL	12.859.100,36	11.085.559,02		11.085.559,02	9.272.025,91	1.773.541,34	3.587.074,45	1.813.533,11	72.10

(a) (11 = 7 / 3 * 100)

Em ___ de _____ de ___

_____

Em ___ de _____ de ___

_____

MAPA DO CONTROLO ORÇAMENTAL DA DESPESA

ENTIDADE MSJPESQUEIRA MUNICIPIO DE S. JOÃO DA PESQUEIRA

Período: 2015/01/01 a 2015/12/31

CLASSIFICAÇÃO ECONÓMICA (1)	CLASSIFICAÇÃO DESCRIÇÃO (2)	DOTAÇÕES CORRIGIDAS (3)	COMPROMISSOS ASSUMIDOS EXERCÍCIO (4)	COMPROMISSOS ASSUMIDOS EXERCÍCIOS FUTUROS (5)	COMPROMISSOS ASSUMIDOS TOTAL (6)	DESPESA PAGA (7)	DIFERENÇAS DOTAÇÃO NÃO COMPROMETIDA (8 = 3 - 4)	DIFERENÇAS SALDO (9 = 3 - 7)	DIFERENÇAS COMPROMISSOS POR PAGAR (10 = 4 - 7)	GRAU DE EXECUÇÃO ORCAMENTAL DA DESPESA (11) a)
	D E S P E S A S C O R R E N T E S	9.754.832,36	7.798.846,43		7.798.846,43	6.349.789,12	955.985,93	2.405.043,24	1.449.057,31	72.53
01	DESPESAS COM O PESSOAL	1.874.328,00	1.578.820,70		1.578.820,70	1.578.820,70	295.507,30	295.507,30		84.23
0101	REMUNERAÇÕES CERTAS E PERMANENTES	1.347.008,00	1.174.824,54		1.174.824,54	1.174.824,54	172.183,46	172.183,46		87.22
010101	Titulares de orgãos de soberania e membros de órgãos autárquicos	98.970,00	98.967,63		98.967,63	98.967,63	2,37	2,37		100.00
010104	Pessoal em regime de contrato de trabalho por tempo indeterminado	722.260,00	682.897,05		682.897,05	682.897,05	39.362,95	39.362,95		94.55
01010401	Pessoal em funções	694.250,00	668.791,70		668.791,70	668.791,70	25.458,30	25.458,30		96.33
01010402	Alterações obrigatórias de posicionamento remuneratório	5,00					5,00	5,00		
01010403	Alterações facultativas de posicionamento remuneratório	5,00					5,00	5,00		
01010404	Recrutamento de pessoal para novos postos de trabalho	28.000,00	14.105,35		14.105,35	14.105,35	13.894,65	13.894,65		50.38
010106	Pessoal em regime de contrato de trabalho a termo resolutivo	191.858,00	112.167,58		112.167,58	112.167,58	79.690,42	79.690,42		58.46
01010601	Pessoal em funções	140.800,00	106.612,38		106.612,38	106.612,38	34.187,62	34.187,62		75.72
01010602	Alterações obrigatórias de posicionamento remuneratório	5,00					5,00	5,00		
01010603	Alterações facultativas de posicionamento remuneratório	5,00					5,00	5,00		
01010604	Recrutamento de pessoal para novos postos de trabalho	51.048,00	5.555,20		5.555,20	5.555,20	45.492,80	45.492,80		10.88
010107	Pessoal em regime de tarefa ou avença	18.450,00	18.392,90		18.392,90	18.392,90	57,10	57,10		99.69
010108	PESSOAL AGUARDANDO APOSENTAÇÃO	5,00					5,00	5,00		
010109	PESSOAL EM QUALQUER OUTRA SITUAÇÃO	33.500,00	33.412,08		33.412,08	33.412,08	87,92	87,92		99.74
010111	REPRESENTAÇÃO	25.010,00	25.007,40		25.007,40	25.007,40	2,60	2,60		99.99
010113	SUBSÍDIO DE REFEIÇÃO	86.750,00	64.445,78		64.445,78	64.445,78	22.304,22	22.304,22		74.29
01011301	Pessoal dos quadros	54.000,00	49.314,23		49.314,23	49.314,23	4.685,77	4.685,77		91.32
01011302	Pessoal em qualquer outra situação	29.500,00	11.993,10		11.993,10	11.993,10	17.506,90	17.506,90		40.65
01011303	Membros dos órgãos autárquicos	3.250,00	3.138,45		3.138,45	3.138,45	111,55	111,55		96.57
010114	SUBSÍDIOS DE FÉRIAS E NATAL	170.200,00	139.534,12		139.534,12	139.534,12	30.665,88	30.665,88		81.98
01011401	Pessoal dos quadros	120.600,00	114.368,89		114.368,89	114.368,89	6.231,11	6.231,11		94.83
01011402	Pessoal em qualquer outra situação	49.600,00	25.165,23		25.165,23	25.165,23	24.434,77	24.434,77		50.74
010115	REMUNERAÇÕES POR DOENÇA E MATERNIDADE/PATERNIDADE	5,00					5,00	5,00		
0102	ABONOS VARIÁVEIS OU EVENTUAIS	93.030,00	64.197,00		64.197,00	64.197,00	28.833,00	28.833,00		69.01
010202	HORAS EXTRAORDINÁRIAS	47.500,00	39.073,69		39.073,69	39.073,69	8.426,31	8.426,31		82.26
010203	ALIMENTAÇÃO E ALOJAMENTO	5,00					5,00	5,00		
010204	AJUDAS DE CUSTO	11.200,00	9.748,91		9.748,91	9.748,91	1.451,09	1.451,09		87.04
010205	ABONO PARA FALHAS	3.410,00	2.973,81		2.973,81	2.973,81	436,19	436,19		87.21
010207	COLABORAÇÃO TÉCNICA E ESPECIALIZADA	5,00					5,00	5,00		
010208	SUBSÍDIOS E ABONOS DE FIXAÇÃO, RESIDÊNCIA E ALOJAMENTO	5,00					5,00	5,00		
010212	INDEMNIZAÇÕES POR CESSAÇÃO DE FUNÇÕES	14.900,00	1.165,51		1.165,51	1.165,51	13.734,49	13.734,49		7.82
010213	OUTROS SUPLEMENTOS E PRÉMIOS	16.000,00	11.235,08		11.235,08	11.235,08	4.764,92	4.764,92		70.22
01021301	Prémios de desempenho	3.000,00					3.000,00	3.000,00		
01021302	Outros	13.000,00	11.235,08		11.235,08	11.235,08	1.764,92	1.764,92		86.42
010214	OUTROS ABONOS EM NUMERÁRIO OU ESPÉCIE	5,00					5,00	5,00		
0103	SEGURANÇA SOCIAL	434.290,00	339.799,16		339.799,16	339.799,16	94.490,84	94.490,84		78.24
010301	ENCARGOS COM A SAÚDE	29.480,00	23.878,17		23.878,17	23.878,17	5.601,83	5.601,83		81.00
010302	OUTROS ENCARGOS COM A SAÚDE	17.020,00	17.018,55		17.018,55	17.018,55	1,45	1,45		99.99
010303	SUBSÍDIO FAMILIAR A CRIANÇAS E JOVENS	3.710,00	3.582,70		3.582,70	3.582,70	127,30	127,30		96.57
010304	OUTRAS PRESTAÇÕES FAMILIARES	5,00					5,00	5,00		
010305	CONTRIBUIÇÕES PARA A SEGURANÇA SOCIAL	354.910,00	269.190,17		269.190,17	269.190,17	85.719,83	85.719,83		75.85
01030501	ASSISTÊNCIA NA DOENÇA DOS FUNCIONÁRIOS PÚBLICOS	260,00	137,50		137,50	137,50	122,50	122,50		52.88
01030502	SEGURANÇA SOCIAL DOS FUNCIONÁRIOS PUBLICOS	314.650,00	237.820,90		237.820,90	237.820,90	76.829,10	76.829,10		75.58
0103050201	Caixa Geral de Aposentações	191.800,00	175.426,88		175.426,88	175.426,88	16.373,12	16.373,12		91.46
0103050202	Regime Geral	122.850,00	62.394,02		62.394,02	62.394,02	60.455,98	60.455,98		50.79
01030503	SEGURANÇA SOCIAL - REGIME GERAL	40.000,00	31.231,77		31.231,77	31.231,77	8.768,23	8.768,23		78.08
010306	ACIDENTES EM SERVIÇOS E DOENÇAS PROFISSIONAIS	5,00					5,00	5,00		
010308	OUTRAS PENSÕES	6.350,00	5.851,70		5.851,70	5.851,70	498,30	498,30		92.15

(a) (11 = 7 / 3 * 100)

MAPA DO CONTROLO ORÇAMENTAL DA DESPESA

ENTIDADE MSJPESQUEIRA MUNICIPIO DE S. JOÃO DA PESQUEIRA

Período: 2015/01/01 a 2015/12/31

CLASSIFICAÇÃO		DOTAÇÕES	COMPROMISSOS ASSUMIDOS				DIFERENÇAS			
ECONÓMICA (1)	DESCRIÇÃO (2)	CORRIGIDAS (3)	EXERCÍCIO (4)	EXERCÍCIOS FUTUROS (5)	TOTAL (6)	DESPESA PAGA (7)	DOTAÇÃO NÃO COMPROMETIDA (8 = 3 - 4)	SALDO (9 = 3 - 7)	COMPROMISSOS POR PAGAR (10 = 4 - 7)	GRAU DE EXECUÇÃO ORCAMENTAL DA DESPESA (11) a)
010309	**SEGUROS**	**22.805,00**	**20.277,87**		**20.277,87**	**20.277,87**	**2.527,13**	**2.527,13**		**88.92**
01030901	Seguros de acidentes de trabalho e doenças profissionais	22.800,00	20.277,87		20.277,87	20.277,87	2.522,13	2.522,13		88.94
01030902	Seguros de saúde	5,00					5,00	5,00		
010310	OUTRAS DESPESAS DE SEGURANÇA SOCIAL	5,00					5,00	5,00		
02	**AQUISIÇÃO DE BENS E SERVIÇOS**	**6.142.093,36**	**5.595.540,99**		**5.595.540,99**	**4.151.500,28**	**546.552,37**	**1.990.593,08**	**1.444.040,71**	**67.59**
0201	**AQUISIÇÃO DE BENS**	**1.304.260,00**	**1.177.794,17**		**1.177.794,17**	**547.361,82**	**126.465,83**	**756.898,18**	**630.432,35**	**41.97**
020101	MATÉRIAS-PRIMAS E SUBSIDIÁRIAS	5,00					5,00	5,00		
020102	**COMBUSTÍVEIS E LUBRIFICANTES**	**170.500,00**	**158.868,17**		**158.868,17**	**151.780,07**	**11.631,83**	**18.719,93**	**7.088,10**	**89.02**
02010201	Gasolina	500,00	332,31		332,31	317,01	167,69	182,99	15,30	63.40
02010202	Gasóleo	90.000,00	87.556,11		87.556,11	86.343,34	2.443,89	3.656,66	1.212,77	95.94
02010299	Outros	80.000,00	70.979,75		70.979,75	65.119,72	9.020,25	14.880,28	5.860,03	81.40
020104	LIMPEZA E HIGIENE	6.000,00	3.986,64		3.986,64	3.628,62	2.013,36	2.371,38	358,02	60.48
020105	ALIMENTAÇÃO - REFEIÇÕES CONFECCIONADAS	5,00					5,00	5,00		
020107	VESTUÁRIO E ARTIGOS PESSOAIS	7.500,00	3.711,22		3.711,22	3.308,26	3.788,78	4.191,74	402,96	44.11
020108	MATERIAL DE ESCRITÓRIO	20.000,00	18.465,63		18.465,63	17.902,02	1.534,37	2.097,98	563,61	89.51
020115	PRÉMIOS, CONDECORAÇÕES E OFERTAS	7.000,00	5.436,48		5.436,48	5.436,48	1.563,52	1.563,52		77.66
020116	**MERCADORIAS PARA VENDA**	**600.000,00**	**585.940,32**		**585.940,32**		**14.059,68**	**600.000,00**	**585.940,32**	
02011601	Água	600.000,00	585.940,32		585.940,32		14.059,68	600.000,00	585.940,32	
020117	FERRAMENTAS E UTENSÍLIOS	500,00					500,00	500,00		
020118	LIVROS E DOCUMENTAÇÃO TÉCNICA	750,00	21,88		21,88	21,88	728,12	728,12		2.92
020119	ARTIGOS HONORÍFICOS E DE DECORAÇÃO	500,00					500,00	500,00		
020120	MATERIAL DE EDUCAÇÃO, CULTURA E RECREIO	73.500,00	68.707,37		68.707,37	68.117,98	4.792,63	5.382,02	589,39	92.68
020121	OUTROS BENS	418.000,00	332.656,46		332.656,46	297.166,51	85.343,54	120.833,49	35.489,95	71.09
0202	**AQUISIÇÃO DE SERVIÇOS**	**4.837.833,36**	**4.417.746,82**		**4.417.746,82**	**3.604.138,46**	**420.086,54**	**1.233.694,90**	**813.608,36**	**74.50**
020201	ENCARGOS DE INSTALAÇÕES	645.000,00	486.679,50		486.679,50	462.385,63	158.320,50	182.614,37	24.293,87	71.69
020202	LIMPEZA E HIGIENE	124.000,00	121.361,50		121.361,50	104.450,07	2.638,50	19.549,93	16.911,43	84.23
020203	Conservação de bens	225.000,00	214.077,62		214.077,62	181.915,44	10.922,38	43.084,56	32.162,18	80.85
020204	LOCAÇÃO DE EDIFÍCIOS	5,00					5,00	5,00		
020206	LOCAÇÃO DE MATERIAL DE TRANSPORTE	5,00					5,00	5,00		
020208	LOCAÇÃO DE OUTROS BENS	5,00					5,00	5,00		
020209	COMUNICAÇÕES	50.000,00	44.171,09		44.171,09	44.171,09	5.828,91	5.828,91		88.34
020210	TRANSPORTES	666.370,00	623.021,06		623.021,06	505.784,43	43.348,94	160.585,57	117.236,63	75.90
020211	REPRESENTAÇÃO DOS SERVIÇOS	2.500,00	575,00		575,00	75,00	1.925,00	2.425,00	500,00	3.00
020212	SEGUROS	36.000,00	32.951,53		32.951,53	32.951,53	3.048,47	3.048,47		91.53
020213	DESLOCAÇÕES E ESTADAS	3.092,00	2.931,84		2.931,84	2.931,84	160,16	160,16		94.82
020214	ESTUDOS, PARECERES, PROJECTOS E CONSULTADORIA	22.000,00	7.613,70		7.613,70	7.613,70	14.386,30	14.386,30		34.61
020215	FORMAÇÃO	15.010,00	13.818,32		13.818,32	12.679,52	1.191,68	2.330,48	1.138,80	84.47
020216	SEMINÁRIOS, EXPOSIÇÕES E SIMILARES	25.000,00	10.621,74		10.621,74	10.621,74	14.378,26	14.378,26		42.49
020217	PUBLICIDADE	29.300,00	28.282,85		28.282,85	25.569,47	1.017,15	3.730,53	2.713,38	87.27
020218	VIGILÂNCIA E SEGURANÇA	500,00					500,00	500,00		
020219	ASSISTÊNCIA TÉCNICA	70.000,00	62.542,21		62.542,21	53.776,57	7.457,79	16.223,43	8.765,64	76.82
020220	OUTROS TRABALHOS ESPECIALIZADOS	621.000,00	571.072,48		571.072,48	490.308,97	49.927,52	130.691,03	80.763,51	78.95
020224	ENCARGOS DE COBRANÇA DE RECEITAS	20.000,00	19.927,42		19.927,42	19.927,42	72,58	72,58		99.64
020225	Outros serviços	2.283.046,36	2.178.098,96		2.178.098,96	1.648.976,04	104.947,40	634.070,32	529.122,92	72.23
03	**JUROS E OUTROS ENCARGOS**	**41.505,00**	**33.669,38**		**33.669,38**	**33.669,38**	**7.835,62**	**7.835,62**		**81.12**
0301	**JUROS DA DÍVIDA PÚBLICA**	**35.000,00**	**32.228,31**		**32.228,31**	**32.228,31**	**2.771,69**	**2.771,69**		**92.08**
030103	**SOCIEDADES FINANCEIRAS - BANCOS E OUTRAS INSTITUIÇ**	**35.000,00**	**32.228,31**		**32.228,31**	**32.228,31**	**2.771,69**	**2.771,69**		**92.08**
03010302	EMPRÉSTIMOS DE MÉDIO E LONGO PRAZOS	35.000,00	32.228,31		32.228,31	32.228,31	2.771,69	2.771,69		92.08
0303	**JUROS DE LOCAÇÃO FINANCEIRA**	**5,00**					5,00	5,00		
030305	MATERIAL DE TRANSPORTE	5,00					5,00	5,00		
0306	**OUTROS ENCARGOS FINANCEIROS**	**6.500,00**	**1.441,07**		**1.441,07**	**1.441,07**	**5.058,93**	**5.058,93**		**22.17**
030601	OUTROS ENCARGOS FINANCEIROS	6.500,00	1.441,07		1.441,07	1.441,07	5.058,93	5.058,93		22.17
04	**TRANSFERÊNCIAS CORRENTES**	**571.949,00**	**504.132,25**		**504.132,25**	**499.115,65**	**67.816,75**	**72.833,35**	**5.016,60**	**87.27**
0401	**SOCIEDADES E QUASE-SOCIEDADES NÃO FINANCEIRAS**	**26.024,00**	**26.024,00**		**26.024,00**	**26.024,00**				**100.00**
040102	**PRIVADAS**	**26.024,00**	**26.024,00**		**26.024,00**	**26.024,00**				**100.00**
04010201	Fundação Museu do Douro	26.024,00	26.024,00		26.024,00	26.024,00				**100.00**
0405	**ADMINISTRAÇÃO LOCAL**	**48.615,00**	**47.094,27**		**47.094,27**	**42.594,27**	**1.520,73**	**6.020,73**	**4.500,00**	**87.62**

(a) (11 = 7 / 3 * 100)

MAPA DO CONTROLO ORÇAMENTAL DA DESPESA

ENTIDADE MSJPESQUEIRA MUNICIPIO DE S. JOÃO DA PESQUEIRA

Período: 2015/01/01 a 2015/12/31

CLASSIFICAÇÃO		DOTAÇÕES	COMPROMISSOS ASSUMIDOS			DESPESA PAGA	DIFERENÇAS			GRAU DE EXECUÇÃO ORCAMENTAL DA DESPESA
ECONÓMICA (1)	DESCRIÇÃO (2)	CORRIGIDAS (3)	EXERCÍCIO (4)	EXERCÍCIOS FUTUROS (5)	TOTAL (6)	(7)	DOTAÇÃO NÃO COMPROMETIDA (8 = 3 - 4)	SALDO (9 = 3 - 7)	COMPROMISSOS POR PAGAR (10 = 4 - 7)	(11) a)
040501	CONTINENTE	48.615,00	47.094,27		47.094,27	42.594,27	1.520,73	6.020,73	4.500,00	87.62
04050101	Municípios	5,00					5,00	5,00		
04050102	Freguesias	5,00					5,00	5,00		
04050103	Serviços autónomos da Administração Local	5.000,00	5.000,00		5.000,00	5.000,00				100.00
04050104	Associações de Municipios	34.700,00	33.200,00		33.200,00	33.200,00	1.500,00	1.500,00		95.68
04050106	Regiões de Turismo	8.900,00	8.894,27		8.894,27	4.394,27	5,73	4.505,73	4.500,00	49.37
04050107	Asssembleias Distritais	5,00					5,00	5,00		
0407	INSTITUIÇÕES SEM FINS LUCRATIVOS	238.400,00	205.250,37		205.250,37	205.250,37	33.149,63	33.149,63		86.09
040701	INSTITUIÇÕES SEM FINS LUCRATIVOS	238.400,00	205.250,37		205.250,37	205.250,37	33.149,63	33.149,63		86.09
0408	FAMÍLIAS	258.910,00	225.763,61		225.763,61	225.247,01	33.146,39	33.662,99	516,60	87.00
040802	OUTRAS	258.910,00	225.763,61		225.763,61	225.247,01	33.146,39	33.662,99	516,60	87.00
05	SUBSÍDIOS	5,00					5,00	5,00		
0508	FAMÍLIAS	5,00					5,00	5,00		
050803	OUTRAS	5,00					5,00	5,00		
06	OUTRAS DESPESAS CORRENTES	124.952,00	86.683,11		86.683,11	86.683,11	38.268,89	38.268,89		69.37
0602	DIVERSAS	124.952,00	86.683,11		86.683,11	86.683,11	38.268,89	38.268,89		69.37
060201	IMPOSTOS E TAXAS	34.000,00					34.000,00	34.000,00		
060203	OUTRAS	90.952,00	86.683,11		86.683,11	86.683,11	4.268,89	4.268,89		95.31
06020301	Outras Restituições	83.452,00	83.432,32		83.432,32	83.432,32	19,68	19,68		99.98
06020305	Outras	7.500,00	3.250,79		3.250,79	3.250,79	4.249,21	4.249,21		43.34
	D E S P E S A S D E C A P I T A L	4.104.268,00	3.286.712,59		3.286.712,59	2.922.236,79	817.555,41	1.182.031,21	364.475,80	71.20
07	AQUISIÇÃO DE BENS DE CAPITAL	2.606.125,00	1.933.892,72		1.933.892,72	1.569.416,92	672.232,28	1.036.708,08	364.475,80	60.22
0701	INVESTIMENTOS	2.606.125,00	1.933.892,72		1.933.892,72	1.569.416,92	672.232,28	1.036.708,08	364.475,80	60.22
070101	TERRENOS	13.000,00					13.000,00	13.000,00		
070102	HABITAÇÕES	500,00					500,00	500,00		
07010202	Aquisição	500,00					500,00	500,00		
070103	EDIFÍCIOS	338.650,00	277.810,15		277.810,15	277.625,65	60.839,85	61.024,35	184,50	81.98
07010301	INSTALAÇÕES DE SERVIÇOS	1.000,00					1.000,00	1.000,00		
07010302	INSTALAÇÕES DESPORTIVAS E RECREATIVAS	500,00					500,00	500,00		
07010303	MERCADOS E INSTALAÇÕES DE FISCALIZAÇÃO SANITÁRIA	500,00					500,00	500,00		
07010305	ESCOLAS	23.000,00	21.291,06		21.291,06	21.106,56	1.708,94	1.893,44	184,50	91.77
07010307	OUTROS	313.650,00	256.519,09		256.519,09	256.519,09	57.130,91	57.130,91		81.79
070104	CONSTRUÇÕES DIVERSAS	1.073.948,00	724.022,42		724.022,42	564.587,26	349.925,58	509.360,74	159.435,16	52.57
07010401	Viadutos, Arruamentos e Obras Complementares	595.448,00	415.106,46		415.106,46	341.899,23	180.341,54	253.548,77	73.207,23	57.42
07010402	Sistemas de drenagem de águas residuais	3.000,00	1.400,79		1.400,79	1.400,79	1.599,21	1.599,21		46.69
07010403	Estações de tratamento de águas residuais	5.000,00	3.951,13		3.951,13		1.048,87	5.000,00	3.951,13	
07010404	Iluminação publica	95.000,00	69.482,35		69.482,35	26.670,41	25.517,65	68.329,59	42.811,94	28.07
07010405	Parques e jardins	10.000,00	6.027,85		6.027,85	6.027,85	3.972,15	3.972,15		60.28
07010406	Instalações desportivas e recreativas	51.000,00	34.894,47		34.894,47	34.894,47	16.105,53	16.105,53		68.42
07010407	Captação e distribuição de água	5.000,00	3.450,15		3.450,15	3.450,15	1.549,85	1.549,85		69.00
07010408	Viação rural	140.000,00	61.919,59		61.919,59	45.841,70	78.080,41	94.158,30	16.077,89	32.74
07010409	Sinalização e trânsito	5.000,00	2.418,51		2.418,51	2.160,21	2.581,49	2.839,79	258,30	43.20
07010413	Outros	164.500,00	125.371,12		125.371,12	102.242,45	39.128,88	62.257,55	23.128,67	62.15
070106	MATERIAL DE TRANSPORTE	50.000,00	37.700,00		37.700,00	37.700,00	12.300,00	12.300,00		75.40
07010602	Outro	50.000,00	37.700,00		37.700,00	37.700,00	12.300,00	12.300,00		75.40
070107	EQUIPAMENTO DE INFORMÁTICA	65.000,00	55.945,03		55.945,03	46.796,40	9.054,97	18.203,60	9.148,63	71.99
070108	SOFTWARE INFORMÁTICO	114.500,00	68.810,71		68.810,71	38.743,96	45.689,29	75.756,04	30.066,75	33.84
070109	EQUIPAMENTO ADMINISTRATIVO	340.000,00	308.455,31		308.455,31	307.310,26	31.544,69	32.689,74	1.145,05	90.39
070110	EQUIPAMENTO BÁSICO	93.527,00	44.017,82		44.017,82	22.022,79	49.509,18	71.504,21	21.995,03	23.55
07011001	Equipamento de recolha de residuos	500,00					500,00	500,00		
07011002	Outro	93.027,00	44.017,82		44.017,82	22.022,79	49.009,18	71.004,21	21.995,03	23.67
070111	FERRAMENTAS E UTENSÍLIOS	5.000,00					5.000,00	5.000,00		
070115	OUTROS INVESTIMENTOS	512.000,00	417.131,28		417.131,28	274.630,60	94.868,72	237.369,40	142.500,68	53.64
08	TRANSFERÊNCIAS DE CAPITAL	912.433,00	790.752,30		790.752,30	790.752,30	121.680,70	121.680,70		86.66
0805	ADMINISTRAÇÃO LOCAL	710.303,00	695.795,44		695.795,44	695.795,44	14.507,56	14.507,56		97.96

(a) (11 = 7 / 3 * 100)

MAPA DO CONTROLO ORÇAMENTAL DA DESPESA

ENTIDADE MSJPESQUEIRA - MUNICIPIO DE S. JOÃO DA PESQUEIRA

Período: 2015/01/01 a 2015/12/31

CLASSIFICAÇÃO		DOTAÇÕES	COMPROMISSOS ASSUMIDOS			DESPESA PAGA	DIFERENÇAS			GRAU DE EXECUÇÃO ORCAMENTAL DA DESPESA
ECONÓMICA (1)	DESCRIÇÃO (2)	CORRIGIDAS (3)	EXERCÍCIO (4)	EXERCÍCIOS FUTUROS (5)	TOTAL (6)	(7)	DOTAÇÃO NÃO COMPROMETIDA (8 = 3 - 4)	SALDO (9 = 3 - 7)	COMPROMISSOS POR PAGAR (10 = 4 - 7)	(11) a)
080501	**CONTINENTE**	710.303,00	695.795,44		695.795,44	695.795,44	14.507,56	14.507,56		97.96
08050102	Freguesias	710.303,00	695.795,44		695.795,44	695.795,44	14.507,56	14.507,56		97.96
0807	**INSTITUIÇÕES SEM FINS LUCRATIVOS**	202.130,00	94.956,86		94.956,86	94.956,86	107.173,14	107.173,14		46.98
080701	INSTITUIÇÕES SEM FINS LUCRATIVOS	202.130,00	94.956,86		94.956,86	94.956,86	107.173,14	107.173,14		46.98
09	**ACTIVOS FINANCEIROS**	85.710,00	67.785,21		67.785,21	67.785,21	17.924,79	17.924,79		79.09
0906	**EMPRÉSTIMOS A MÉDIO E LONGO PRAZOS**	19.000,00	1.079,21		1.079,21	1.079,21	17.920,79	17.920,79		5.68
090601	**SOCIEDADES E QUASE-SOCIEDADES NÃO FINANCEIRAS - PRI**	19.000,00	1.079,21		1.079,21	1.079,21	17.920,79	17.920,79		5.68
09060101	Programa Finicia	19.000,00	1.079,21		1.079,21	1.079,21	17.920,79	17.920,79		5.68
0908	**UNIDADES DE PARTICIPAÇÃO**	66.710,00	66.706,00		66.706,00	66.706,00	4,00	4,00		99.99
090802	SOCIEDADES E QUASE-SOCIEDADES NÃO FINANCEIRAS- PÚB	66.710,00	66.706,00		66.706,00	66.706,00	4,00	4,00		99.99
10	**PASSIVOS FINANCEIROS**	500.000,00	494.282,36		494.282,36	494.282,36	5.717,64	5.717,64		98.86
1006	**EMPRÉSTIMOS A MÉDIO E LONGO PRAZOS**	500.000,00	494.282,36		494.282,36	494.282,36	5.717,64	5.717,64		98.86
100603	SOCIEDADES FINANCEIRAS - BANCOS E OUTRAS INSTITUIÇÕES FINANCEIRAS	500.000,00	494.282,36		494.282,36	494.282,36	5.717,64	5.717,64		98.86
	TOTAL	12.859.100,36	11.085.559,02		11.085.559,02	9.272.025,91	1.773.541,34	3.587.074,45	1.813.533,11	72.10

(a) (11 = 7 / 3 * 100)

Em ___ de _____ de ___

_____

Em ___ de _____ de ___

_____

MAPA DO CONTROLO ORÇAMENTAL DA RECEITA

ENTIDADE MSJPESQUEIRA — MUNICIPIO DE S. JOÃO DA PESQUEIRA

Período: 2015/01/01 a 2015/12/31

CLASSIFICAÇÃO ECONÓMICA		PREVISÕES CORRIGIDAS	RECEITAS POR COBRAR NO INICIO DO ANO	RECEITAS LIQUIDADAS	LIQUIDAÇÕES ANULADAS	RECEITAS COBRADAS BRUTAS	REEMBOLSOS/RESTITUIÇÕES		RECEITA COBRADA LIQUIDA	RECEITAS POR COBRAR NO FINAL DO ANO	GRAU EXEC. FINAN DAS REC.
CÓDIGO (1)	DESCRIÇÃO (2)	(3)	(4)	(5)	(6)	(7)	EMITIDOS (8)	PAGOS (9)	(10 = 7-9)	(11=4+5-6-7)	(12)a
	RECEITAS CORRENTES	**8.062.433,00**	**118.401,00**	**8.024.266,12**	**3.168,43**	**8.002.483,99**			**8.002.483,99**	**137.014,70**	99.3
01	IMPOSTOS DIRECTOS	**800.000,00**		**897.513,16**		**897.513,16**			**897.513,16**		112.2
0102	OUTROS	**800.000,00**		**897.513,16**		**897.513,16**			**897.513,16**		112.2
010202	IMPOSTO MUNICIPAL SOBRE IMÓVEIS	450.000,00		469.749,60		469.749,60			469.749,60		104.4
010203	IMPOSTO ÚNICO DE CIRCULAÇÃO	100.000,00		111.726,38		111.726,38			111.726,38		111.7
010204	IMPOSTO MUNICIPAL SOBRE AS TRANSMISSÕES ONEROSAS DE IMÓVEIS	200.000,00		226.465,07		226.465,07			226.465,07		113.2
010205	DERRAMA	50.000,00		89.572,11		89.572,11			89.572,11		179.1
02	IMPOSTOS INDIRECTOS	**40,00**		**80,00**		**80,00**			**80,00**		200.0
0202	OUTROS	**40,00**		**80,00**		**80,00**			**80,00**		200.0
020206	IMPOSTOS INDIRECTOS ESPECÍFICOS DAS AUTARQUIAS LOC	**40,00**		**80,00**		**80,00**			**80,00**		200.0
02020601	Mercados e Feiras	5,00									
02020602	Loteamentos e Obras	5,00									
02020603	Ocupação de Via Pública	5,00									
02020605	Publicidade	5,00									
02020606	Saneamento	5,00									
02020699	Outros	**15,00**		**80,00**		**80,00**			**80,00**		533.3
0202069901	Taxa Municipal de Direitos de Passagem	5,00									
0202069902	Taxa de Depósito da Ficha Técnica da Habitação	5,00									
0202069999	Outros	5,00		80,00		80,00			80,00		1600.0
04	TAXAS, MULTAS E OUTRAS PENALIDADES	**159.400,00**	**23.668,47**	**226.268,39**	**284,31**	**221.542,31**			**221.542,31**	**28.110,24**	139.0
0401	TAXAS	**156.685,00**	**23.665,01**	**219.150,78**	**283,04**	**214.426,05**			**214.426,05**	**28.106,70**	136.9
040123	TAXAS ESPECÍFICAS DAS AUTARQUIAS LOCAIS	**156.685,00**	**23.665,01**	**219.150,78**	**283,04**	**214.426,05**			**214.426,05**	**28.106,70**	136.9
04012301	Mercados e Feiras	15.000,00	8,98	15.009,06	75,00	14.934,06			14.934,06	8,98	99.6
04012302	Loteamentos e Obras	10.000,00		20.527,15	14,00	20.513,15			20.513,15		205.1
04012303	Ocupação de Via Pública	3.000,00		2.871,89	3,50	2.868,39			2.868,39		95.6
04012305	Caça, uso e porte de arma	150,00		127,29		127,29			127,29		84.9
04012306	Saneamento	120.000,00	23.639,03	169.846,39	52,22	165.370,48			165.370,48	28.062,72	137.8
04012399	Outras	**8.535,00**	17,00	**10.769,00**	**138,32**	**10.612,68**			**10.612,68**	**35,00**	124.3
0401239901	Taxa de Depósito da Ficha Técnica da Habitação	5,00									
0401239902	Taxa pela emissão do certificado de registo	30,00		35,88		35,88			35,88		119.6
0401239999	Outras	8.500,00	17,00	10.733,12	138,32	10.576,80			10.576,80	35,00	124.4
0402	MULTAS E OUTRAS PENALIDADES:	**2.715,00**	3,46	**7.117,61**	**1,27**	**7.116,26**			**7.116,26**	**3,54**	262.1
040201	JUROS DE MORA	2.200,00	3,46	6.873,38	1,27	6.872,03			6.872,03	3,54	312.4
040202	JUROS COMPENSATÓRIOS	250,00		194,23		194,23			194,23		77.7
040204	COIMAS E PENALIDADES POR CONTRA ORDENAÇÕES	250,00		50,00		50,00			50,00		20.0

(a) (12 = 10 /3 * 100)

MAPA DO CONTROLO ORÇAMENTAL DA RECEITA

ENTIDADE MSJPESQUEIRA - MUNICIPIO DE S. JOÃO DA PESQUEIRA

Período: 2015/01/01 a 2015/12/31

CLASSIFICAÇÃO ECONÓMICA		PREVISÕES CORRIGIDAS	RECEITAS POR COBRAR NO INICIO DO ANO	RECEITAS LIQUIDADAS	LIQUIDAÇÕES ANULADAS	RECEITAS COBRADAS BRUTAS	REEMBOLSOS/RESTITUIÇÕES		RECEITA COBRADA LIQUIDA	RECEITAS POR COBRAR NO FINAL DO ANO	GRAU EXEC. FINAN DAS REC.
CÓDIGO	DESCRIÇÃO						EMITIDOS	PAGOS			
(1)	(2)	(3)	(4)	(5)	(6)	(7)	(8)	(9)	(10 = 7-9)	(11=4+5-6-7)	(12)a
040299	MULTAS E PENALIDADES DIVERSAS	**15,00**									
04029901	Multas	5,00									
04029902	Taxas de relaxe	5,00									
04029999	Outras	5,00									
05	RENDIMENTOS DE PROPRIEDADE	**356.185,00**		**365.632,12**		**365.632,12**			**365.632,12**		102.7
0502	JUROS - SOCIEDADES FINANCEIRAS	**150,00**		**1,91**		**1,91**			**1,91**		1.3
050201	BANCOS E OUTRAS INSTITUIÇÕES FINANCEIRAS	150,00		1,91		1,91			1,91		1.3
0507	DIVIDENDOS E PARTICIPAÇÕES NOS LUCROS DE SOCIEDADE	**6.010,00**		**14.872,02**		**14.872,02**			**14.872,02**		247.5
050702	Empresas públicas municipais e intermunicipais	6.000,00		14.872,02		14.872,02			14.872,02		247.9
050703	Empresas privadas	5,00									
050799	Outras	5,00									
0510	RENDAS	**350.025,00**		**350.758,19**		**350.758,19**			**350.758,19**		100.2
051001	TERRENOS	5,00									
051003	HABITAÇÕES	5,00									
051004	EDIFÍCIOS	5,00									
051005	BENS DE DOMÍNIO PÚBLICO	**350.005,00**		**350.758,19**		**350.758,19**			**350.758,19**		100.2
05100501	Rendas de concessão	350.000,00		350.758,19		350.758,19			350.758,19		100.2
05100599	Outros	5,00									
051099	Outros	5,00									
06	TRANSFERÊNCIAS CORRENTES	**5.774.378,00**		**5.812.626,04**		**5.812.626,04**			**5.812.626,04**		100.7
0601	SOCIEDADES E QUASE-SOCIEDADES NÃO FINANCEIRAS	**10,00**									
060101	PÚBLICAS	**10,00**									
06010102	Empresas Públicas Municipais e Intermunicipais	5,00									
06010199	Outras	5,00									
0603	ADMINISTRAÇÃO CENTRAL	**5.774.348,00**		**5.812.626,04**		**5.812.626,04**			**5.812.626,04**		100.7
060301	ESTADO	**5.539.313,00**		**5.495.519,26**		**5.495.519,26**			**5.495.519,26**		99.2
06030101	Fundo de Equilíbrio Financeiro	5.095.969,00		5.095.979,20		5.095.979,20			5.095.979,20		100.0
06030102	Fundo Social Municipal	219.183,00		219.183,00		219.183,00			219.183,00		100.0
06030103	Participação fixa no IRS	111.156,00		111.156,00		111.156,00			111.156,00		100.0
06030199	Outras	**113.005,00**		**69.201,06**		**69.201,06**			**69.201,06**		61.2
0603019901	DGAL - TRANSPORTES ESCOLARES	60.000,00									
0603019902	IFAP - GABINETE TÉCNICO FLORESTAL	5,00									
0603019903	IFAP - SAPADORES FLORESTAIS	35.000,00		43.530,44		43.530,44			43.530,44		124.4
0603019999	OUTRAS	18.000,00		25.670,62		25.670,62			25.670,62		142.6
060306	ESTADO- PARTICIPAÇÃO COMUNITÁRIA EM PROJECTOS CO-	**10,00**									
06030601	FSE	**10,00**									
0603060101	PEPAL- ESTÁGIOS PROFISSIONAIS NA ADMINISTRAÇÃO PÚBLICA LOCAL	5,00									
0603060199	OUTROS	5,00									

(a) (12 = 10 /3 * 100)

MAPA DO CONTROLO ORÇAMENTAL DA RECEITA

ENTIDADE MSJPESQUEIRA - MUNICIPIO DE S. JOÃO DA PESQUEIRA

Período: 2015/01/01 a 2015/12/31

CLASSIFICAÇÃO ECONÓMICA		PREVISÕES CORRIGIDAS	RECEITAS POR COBRAR NO INICIO DO ANO	RECEITAS LIQUIDADAS	LIQUIDAÇÕES ANULADAS	RECEITAS COBRADAS BRUTAS	REEMBOLSOS/RESTITUIÇÕES		RECEITA COBRADA LIQUIDA	RECEITAS POR COBRAR NO FINAL DO ANO	GRAU EXEC. FINAN DAS REC.
CÓDIGO (1)	DESCRIÇÃO (2)	(3)	(4)	(5)	(6)	(7)	EMITIDOS (8)	PAGOS (9)	(10 = 7-9)	(11=4+5-6-7)	(12)a
060307	SERVIÇOS E FUNDOS AUTÓNOMOS	**235.025,00**		**317.106,78**		**317.106,78**			**317.106,78**		134.9
06030701	IEFP	**65.020,00**		**133.757,41**		**133.757,41**			**133.757,41**		205.7
0603070101	CONTRATO EMPREGO INSERÇÃO +	40.000,00		89.346,60		89.346,60			89.346,60		223.4
0603070102	Medida Estágios - Emprego	25.000,00		37.711,11		37.711,11			37.711,11		150.8
0603070103	Medida Passaporte - Emprego	5,00		5.556,06		5.556,06			5.556,06		11112
0603070104	Programa Estágios Profissionais	5,00		1.143,64		1.143,64			1.143,64		1.2
0603070105	Gabinete de Inserção Profissional	5,00									22872 .8
0603070199	OUTROS	5,00									
06030702	DREN	**170.005,00**		**183.349,37**		**183.349,37**			**183.349,37**		
0603070201	PROGRAMA DE EXPANSÃO E DESENVOLVIMEN.DA EDUCAÇÃO PRÉ-ESCOLAR	85.000,00		13.906,09		13.906,09			13.906,09		107.8 16.4
0603070202	PROGRAMA ACTIVIDADES DE ENRIQUECIMENTO CURRICULAR PRÉ-ESCOLAR E 1.°CICLO	65.000,00		71.823,91		71.823,91			71.823,91		110.5
0603070203	PROGRAMA DE GENERALIZAÇÃO DO FORNECIMENTO DE REFEIÇÕES ESCOLARES	20.000,00		76.656,65		76.656,65			76.656,65		383.3
0603070299	OUTROS	5,00		20.962,72		20.962,72			20.962,72		41925 4.4
0605	ADMINISTRAÇÃO LOCAL	**5,00**									
060501	CONTINENTE	5,00									
0607	INSTITUIÇÕES SEM FINS LUCRATIVOS	**5,00**									
060701	INSTITUIÇÕES SEM FINS LUCRATIVOS	5,00									
0608	FAMÍLIAS	**5,00**									
060801	FAMÍLIAS	5,00									
0609	RESTO DO MUNDO	**5,00**									
060901	UNIÃO EUROPEIA - INSTITUIÇÕES	5,00									
07	VENDA DE BENS E SERVIÇOS CORRENTES	**772.420,00**	94.732,53	**609.869,58**	**2.544,82**	**593.152,83**			593.152,83	**108.904,46**	76.8
0701	VENDA DE BENS	**601.030,00**	72.816,56	**410.055,42**	**292,88**	**398.389,71**			**398.389,71**	**84.189,39**	66.3
070101	MATERIAL DE ESCRITÓRIO	5,00									
070103	PUBLICAÇÕES E IMPRESSOS	250,00		898,61	11,00	887,61			887,61		355.0
070105	BENS INUTILIZADOS	5,00									
070106	PRODUTOS AGRÍCOLAS E PECUÁRIOS	5,00									
070108	MERCADORIAS	**600.250,00**	72.816,56	**407.041,77**	**259,98**	**395.408,96**			**395.408,96**	**84.189,39**	65.9
07010801	Água	600.000,00	72.811,64	405.398,95	124,21	393.901,91			393.901,91	84.184,47	65.7
07010802	Outros	250,00	4,92	1.642,82	135,77	1.507,05			1.507,05	4,92	602.8
070109	MATÉRIAS DE CONSUMO	5,00									
070110	DESPERDÍCIOS, RESÍDUOS E REFUGOS	**10,00**									
07011001	SUCATA	5,00									
07011099	OUTROS	5,00									
070199	OUTROS	500,00		2.115,04	21,90	2.093,14			2.093,14		418.6
0702	SERVIÇOS	**140.390,00**	18.138,96	**165.613,69**	**1.819,24**	**160.991,40**			**160.991,40**	**20.542,01**	114.7

(a) (12 = 10 /3 * 100)

MAPA DO CONTROLO ORÇAMENTAL DA RECEITA

ENTIDADE MSJPESQUEIRA - MUNICIPIO DE S. JOÃO DA PESQUEIRA

Período: 2015/01/01 a 2015/12/31

CLASSIFICAÇÃO ECONÓMICA		PREVISÕES CORRIGIDAS	RECEITAS POR COBRAR NO INICIO DO ANO	RECEITAS LIQUIDADAS	LIQUIDAÇÕES ANULADAS	RECEITAS COBRADAS BRUTAS	REEMBOLSOS/RESTITUIÇÕES		RECEITA COBRADA LIQUIDA	RECEITAS POR COBRAR NO FINAL DO ANO	GRAU EXEC. FINAN DAS REC.
CÓDIGO	DESCRIÇÃO						EMITIDOS	PAGOS			
(1)	(2)	(3)	(4)	(5)	(6)	(7)	(8)	(9)	(10 = 7-9)	(11=4+5-6-7)	(12)a
070201	ALUGUER DE ESPAÇOS E EQUIPAMENTOS	5,00		152,00		152,00			152,00		3040.0
070203	VISTORIAS E ENSAIOS	5,00									
070208	SERVIÇOS SOCIAIS, RECREATIVOS, CULTURAIS E DESPORT	**30.105,00**		**34.644,37**	**442,50**	**34.201,87**			**34.201,87**		113.6
07020801	Serviços sociais	5,00									
07020802	Serviços recreativos	100,00									
07020803	Serviços culturais	3.000,00		7.776,77	442,50	7.334,27			7.334,27		244.5
07020804	Serviços desportivos	27.000,00		26.867,60		26.867,60			26.867,60		99.5
070209	SERVIÇOS ESPECÍFICOS DAS AUTARQUIAS	**110.270,00**	18.138,96	**130.817,32**	**1.376,74**	**126.637,53**			**126.637,53**	**20.942,01**	114.8
07020901	Saneamento	250,00	2.381,67	261,93	9,00	276,90			276,90	2.357,70	110.8
07020902	Resíduos Sólidos	100.000,00	15.757,29	115.590,38	27,09	112.736,27			112.736,27	18.584,31	112.7
07020903	Transportes Colectivos de Pessoas e Mercadorias	**10,00**									
0702090303	Transportes de pessoas e mercadorias	5,00									
0702090399	Outros	5,00									
07020904	Trabalhos por Conta de Particulares	5.000,00		7.055,48	35,65	7.019,83			7.019,83		140.4
07020905	Cemitérios	2.500,00		4.650,00	1.000,00	3.650,00			3.650,00		146.0
07020906	Mercados e Feiras	5,00		24,78		24,78			24,78		495.6
07020908	Parques de Campismo	2.500,00		3.234,75	305,00	2.929,75			2.929,75		117.2
07020999	Outros	5,00									
070299	OUTROS	**5,00**									
07029901	Encargos de cobrança de receitas	5,00									
0703	RENDAS	**31.000,00**	3.777,01	**34.200,47**	**432,70**	**33.771,72**			**33.771,72**	**3.773,06**	108.9
070301	HABITAÇÕES	16.000,00	22,45	16.441,26	5,05	16.436,21			16.436,21	22,45	102.7
070302	EDIFÍCIOS	7.500,00		15.471,41	427,65	15.043,76			15.043,76		200.6
070399	OUTRAS	7.500,00	3.754,56	2.287,80		2.291,75			2.291,75	3.750,61	30.6
08	OUTRAS RECEITAS CORRENTES	**200.010,00**		**112.276,83**	**339,30**	**111.937,53**			**111.937,53**		56.0
0801	OUTRAS	**200.010,00**		**112.276,83**	**339,30**	**111.937,53**			**111.937,53**		56.0
080199	OUTRAS	**200.010,00**		**112.276,83**	**339,30**	**111.937,53**			**111.937,53**		56.0
08019903	IVA Reembolsado	5,00									
08019904	IVA inversão da liquidação	5,00									
08019999	Diversas	200.000,00		112.276,83	339,30	111.937,53			111.937,53		56.0
	RECEITAS DE CAPITAL	**4.734.862,00**		**1.261.489,77**	**13.512,54**	**1.247.977,23**			**1.247.977,23**		26.4
09	VENDAS DE BENS DE INVESTIMENTO	**31.575,00**		**116.774,29**		**116.774,29**			**116.774,29**		369.8
0901	TERRENOS	**1.525,00**		**12.778,29**		**12.778,29**			**12.778,29**		837.9
090101	SOCIEDADES E QUASE-SOCIEDADES NÃO FINANCEIRAS	1.500,00		12.778,29		12.778,29			12.778,29		851.9
090102	SOCIEDADES FINANCEIRAS	5,00									
090103	ADMINISTRAÇÃO PÚBLICA - ADMINISTRAÇÃO CENTRAL - ESTADO	5,00									

(a) (12 = 10 /3 * 100)

MAPA DO CONTROLO ORÇAMENTAL DA RECEITA

ENTIDADE MSJPESQUEIRA - MUNICIPIO DE S. JOÃO DA PESQUEIRA

Período: 2015/01/01 a 2015/12/31

CLASSIFICAÇÃO ECONÓMICA		PREVISÕES CORRIGIDAS	RECEITAS POR COBRAR NO INICIO DO ANO	RECEITAS LIQUIDADAS	LIQUIDAÇÕES ANULADAS	RECEITAS COBRADAS BRUTAS	REEMBOLSOS/RESTITUIÇÕES		RECEITA COBRADA LIQUIDA	RECEITAS POR COBRAR NO FINAL DO ANO	GRAU EXEC. FINAN DAS REC.
CÓDIGO	DESCRIÇÃO						EMITIDOS	PAGOS			
(1)	(2)	(3)	(4)	(5)	(6)	(7)	(8)	(9)	(10 = 7-9)	(11=4+5-6-7)	(12)a
090104	ADMINISTRAÇÃO PÚBLICA - ADMINISTRAÇÃO CENTRAL - SERVIÇOS E FUNDOS AUTÓNOMOS	5,00									
090109	INSTITUIÇÕES SEM FINS LUCRATIVOS	5,00									
090110	FAMÍLIAS	5,00									
0902	HABITAÇÕES	**30.000,00**		**103.996,00**		**103.996,00**			**103.996,00**		346.7
090210	FAMÍLIAS	30.000,00		103.996,00		103.996,00			103.996,00		346.7
0903	EDIFÍCIOS	**20,00**									
090301	SOCIEDADES E QUASE-SOCIEDADES NÃO FINANCEIRAS	5,00									
090302	SOCIEDADES FINANCEIRAS	5,00									
090309	INSTITUIÇÕES SEM FINS LUCRATIVOS	5,00									
090310	FAMÍLIAS	5,00									
0904	OUTROS BENS DE INVESTIMENTO	**30,00**									
090401	SOCIEDADES E QUASE-SOCIEDADES NÃO FINANCEIRA	**15,00**									
09040101	Equipamento de Transporte	5,00									
09040102	Maquinaria e Equipamento	5,00									
09040103	Outros	5,00									
090410	Familias	**15,00**									
09041001	Equipamento de transporte	5,00									
09041002	Maquinaria e equipamento	5,00									
09041003	Outros	5,00									
10	TRANSFERÊNCIAS DE CAPITAL	**4.703.262,00**		**1.144.715,48**	**13.512,54**	**1.131.202,94**			**1.131.202,94**		24.1
1001	SOCIEDADES E QUASE-SOCIEDADES NÃO FINANCEIRAS	**10,00**									
100101	PÚBLICAS	**10,00**									
10010102	Empresas Públicas Municipais e Intermunicipais	5,00									
10010199	Outras	5,00									
1003	ADMINISTRAÇÃO CENTRAL	**4.703.232,00**		**1.144.715,48**	**13.512,54**	**1.131.202,94**			**1.131.202,94**		24.1
100301	ESTADO	**566.227,00**		**566.219,00**		**566.219,00**			**566.219,00**		100.0
10030101	Fundo de Equilíbrio Financeiro (Capital)	566.217,00		566.219,00		566.219,00			566.219,00		100.0
10030104	COOPERAÇÃO TÉCNICA E FINANCEIRA	5,00									
10030199	Outras	5,00									
100307	ESTADO - PARTICIPAÇÃO COMUNITÁRIA EM PROJECTOS CO-FINANCIADOS	**4.137.005,00**		**578.496,48**	**13.512,54**	**564.983,94**			**564.983,94**		13.7
10030701	FEDER	4.137.000,00		578.496,48	13.512,54	564.983,94			564.983,94		13.7
10030799	Outros	5,00									
1005	ADMINISTRAÇÃO LOCAL	**5,00**									
100501	CONTINENTE	5,00									
1007	INSTITUIÇÕES SEM FINS LUCRATIVOS	**5,00**									

(a) (12 = 10 /3 * 100)

MAPA DO CONTROLO ORÇAMENTAL DA RECEITA

ENTIDADE MSJPESQUEIRA - MUNICIPIO DE S. JOÃO DA PESQUEIRA

Período: 2015/01/01 a 2015/12/31

CLASSIFICAÇÃO ECONÓMICA		PREVISÕES CORRIGIDAS	RECEITAS POR COBRAR NO INICIO DO ANO	RECEITAS LIQUIDADAS	LIQUIDAÇÕES ANULADAS	RECEITAS COBRADAS BRUTAS	REEMBOLSOS/RESTITUIÇÕES		RECEITA COBRADA LIQUIDA	RECEITAS POR COBRAR NO FINAL DO ANO	GRAU EXEC. FINAN DAS REC.
CÓDIGO	DESCRIÇÃO						EMITIDOS	PAGOS			
(1)	(2)	(3)	(4)	(5)	(6)	(7)	(8)	(9)	(10 = 7-9)	(11=4+5-6-7)	(12)a
100701	INSTITUIÇÕES SEM FINS LUCRATIVOS	5,00									
1008	FAMÍLIAS	**5,00**									
100801	FAMÍLIAS	5,00									
1009	RESTO DO MUNDO	**5,00**									
100901	UNIÃO EUROPEIA - INSTITUIÇÕES	5,00									
11	ACTIVOS FINANCEIROS	**10,00**									
1106	EMPRÉSTIMOS A MÉDIO E LONGO PRAZOS	**5,00**									
110601	SOCIEDADES E QUASE-SOCIEDADES NÃO FINANCEIRA	5,00									
1108	ACÇÕES E OUTRAS PARTICIPAÇÕES	**5,00**									
110801	SOCIEDADES E QUASE-SOCIEDADES NÃO FINANCEIRAS	5,00									
12	PASSIVOS FINANCEIROS	**5,00**									
1206	EMPRÉSTIMOS A MÉDIO E LONGO PRAZOS	**5,00**									
120602	SOCIEDADES FINANCEIRAS	5,00									
13	OUTRAS RECEITAS DE CAPITAL	**10,00**									
1301	OUTRAS	**10,00**									
130101	INDEMNIZAÇÕES	5,00									
130199	OUTRAS	5,00									
	OUTRAS RECEITAS	**61.805,36**		**61.800,36**		**61.800,36**			**61.800,36**		100.0
15	REPOSIÇÕES NÃO ABATIDAS NOS PAGAMENTOS	**5,00**									
1501	REPOSIÇÕES NÃO ABATIDAS NOS PAGAMENTOS	**5,00**									
150101	REPOSIÇÕES NÃO ABATIDAS NOS PAGAMENTOS	5,00									
16	SALDO DA GERÊNCIA ANTERIOR	**61.800,36**		**61.800,36**		**61.800,36**			**61.800,36**		100.0
1601	SALDO ORÇAMENTAL	**61.800,36**		**61.800,36**		**61.800,36**			**61.800,36**		100.0
160101	NA POSSE DO SERVIÇO	61.800,36		61.800,36		61.800,36			61.800,36		100.0
	TOTAL	12.859.100,36	118.401,00	9.347.556,25	16.680,97	9.312.261,58			9.312.261,58	137.014,70	72.4

(a) (12 = 10 /3 * 100)

Em ___ de _____ de ___

_____

Em ___ de _____ de ___

_____

ENTIDADE	RESUMO DA EXECUÇÃO DAS GRANDES OPCÇÕES DO PLANO	ANO CONTABILÍSTICO 2015
MUNICIPIO DE S. JOÃO DA PESQUEIRA	Período: 2015/01/01 a 2015/12/31	

OBJECTIVO PROGRAMA	DESCRIÇÃO	MONTANTE PREVISTO			MONTANTE EXECUTADO			EXEC. FINANCEIRA ANUAL % (a)	EXEC. FINANCEIRA GLOBAL % (b)
		ANO	ANOS SEGUINTES	TOTAL	ANOS ANTERIORES	ANO	TOTAL		
1.	**FUNÇÕES GERAIS**	**458.130,00**		**458.130,00**		**198.234,06**	**198.234,06**	**43.27**	**43.27**
1.1.1.	ADMINISTRAÇÃO GERAL	285.500,00		285.500,00		127.876,17	127.876,17	44.79	44.79
1.2.1.	PROTECÇÃO CIVIL E LUTA CONTRA INCÊNDIOS	172.630,00		172.630,00		70.357,89	70.357,89	40.76	40.76
2.	**FUNÇÕES SOCIAIS**	**4.328.123,36**		**4.328.123,36**		**2.567.403,70**	**2.567.403,70**	**59.32**	**59.32**
2.1.1.	ENSINO NÃO SUPERIOR	33.000,00		33.000,00		25.247,74	25.247,74	76.51	76.51
2.1.2.	SERVIÇOS AUXILIARES DE ENSINO	935.780,00		935.780,00		763.018,58	763.018,58	81.54	81.54
2.2.1.	SERVIÇOS INDIVIDUAIS DE SAÚDE	17.500,00		17.500,00		9.378,16	9.378,16	53.59	53.59
2.3.2.	ACÇÃO SOCIAL	159.150,00		159.150,00		91.079,43	91.079,43	57.23	57.23
2.4.1.	HABITAÇÃO	41.500,00		41.500,00		17.214,75	17.214,75	41.48	41.48
2.4.2.	ORDENAMENTO DO TERRITÓRIO	334.120,00		334.120,00		183.422,19	183.422,19	54.90	54.90
2.4.3.	SANEAMENTO	517.976,00		517.976,00		58.147,23	58.147,23	11.23	11.23
2.4.4.	ABASTECIMENTO DE ÁGUA	614.500,00		614.500,00		6.351,20	6.351,20	1.03	1.03
2.4.5.	RESIDUOS SÓLIDOS	308.027,00		308.027,00		252.142,84	252.142,84	81.86	81.86
2.4.6.	PROTECÇÃO DO MEIO AMBIENTE E CONSERVAÇÃO DA NATUREZA	20.500,00		20.500,00		9.755,17	9.755,17	47.59	47.59
2.5.1.	CULTURA	1.070.950,36		1.070.950,36		982.720,53	982.720,53	91.76	91.76
2.5.2.	DESPORTO, RECREIO E LAZER	270.120,00		270.120,00		165.925,88	165.925,88	61.43	61.43
2.5.3.	OUTRAS ACTIVIDADES CIVICAS E RELIGIOSAS	5.000,00		5.000,00		3.000,00	3.000,00	60.00	60.00
3.	**FUNÇÕES ECONÓMICAS**	**1.553.928,00**	**2.657.032,62**	**4.210.960,62**		**956.007,53**	**956.007,53**	**61.52**	**22.70**
3.1.0.	AGRICULTURA, PECUÁRIA, SILVICULTURA, CAÇA E PESCA	517.100,00	1.275.000,00	1.792.100,00		365.382,04	365.382,04	70.66	20.39
3.2.0.	INDUSTRIA E ENERGIA	419.500,00	1.382.032,62	1.801.532,62		236.147,91	236.147,91	56.29	13.11
3.3.1.	TRANSPORTES RODOVIÁRIOS	494.328,00		494.328,00		299.905,32	299.905,32	60.67	60.67
3.4.1.	MERCADOS E FEIRAS	1.500,00		1.500,00					
3.4.2.	TURISMO	63.500,00		63.500,00		32.852,14	32.852,14	51.74	51.74
3.5.0.	OUTRAS FUNÇÕES ECONOMICAS	58.000,00		58.000,00		21.720,12	21.720,12	37.45	37.45
4.	**OUTRAS FUNÇÕES**	**880.037,00**		**880.037,00**		**853.225,44**	**853.225,44**	**96.95**	**96.95**
4.1.0.	OPERAÇÕES DA DIVIDA AUTARQUICA	66.710,00		66.710,00		66.706,00	66.706,00	99.99	99.99
4.2.0.	TRANSFERÊNCIAS ENTRE ADMINISTRAÇÕES	763.327,00		763.327,00		748.819,44	748.819,44	98.10	98.10
4.3.0.	DIVERSAS NÃO ESPECIFICADAS	50.000,00		50.000,00		37.700,00	37.700,00	75.40	75.40
	TOTAL GERAL	7.220.218,36	2.657.032,62	9.877.250,98		4.574.870,73	4.574.870,73	63.36	46.32

Anotações

a) Execução Financeira Anual = (Executado no Ano * 100) / Previsto no Ano

b) Execução Financeira Global = (Total Executado * 100) / (Realizado em Anos Anteriores + Total Previsto)

ENTIDADE	EXECUÇÃO DAS GRANDES OPCÇÕES DO PLANO	ANO CONTABILÍSTICO 2015
MUNICIPIO DE S. JOÃO DA PESQUEIRA		PERÍODO: 2015/01/01 A 2015/12/31

OBJECTIVO	CÓDIGO DA CLASSIFIC. ECONÓMICA	CÓDIGO/ANO/TIPO/NUMERO DO PROJ. ACÇÃO				DESCRIÇÃO	FORMA DE REALIZAÇÃO	FONTE DE FINANCIAMENTO			DATAS		MONTANTE PREVISTO			MONTANTE EXECUTADO			EXEC. FINANCEIRA ANUAL % (a)	EXEC. FINANCEIRA GLOBAL % (b)
								AC	AA	FC	INICIO	FIM	ANO	ANOS SEGUINTES	TOTAL	ANOS ANTERIORES	ANO	TOTAL		
1.						**FUNÇÕES GERAIS**														
1.1.													458.130,00		458.130,00		198.234,06	198.234,06	43.27	43.27
1.1.1.						**ADMINISTRAÇÃO GERAL**							285.500,00		285.500,00		127.876,17	127.876,17	44.79	44.79
		01	2015			**ADMINISTRAÇÃO GERAL**							285.500,00		285.500,00		127.876,17	127.876,17	44.79	44.79
													285.500,00		285.500,00		127.876,17	127.876,17	44.79	44.79
	02/07010301	0101	2015	I	1	Reparações e beneficiações gerais no edificio dos Paços do Município	EMPREITADA		100.0		2015/01/01	2015/12/31	500,00		500,00					
	02/07011002	0102	2015	I	2	Aquisição de maquinaria e equipamento diversos para Armazém	OUTRA		100.0		2015/01/01	2015/12/31	30.000,00		30.000,00		9,07	9,07	0.03	0.03
	02/070107	0103	2015	I	3	Aquisição de equipamento informático diverso	OUTRA		100.0		2015/01/01	2015/12/31	50.000,00		50.000,00		35.988,69	35.988,69	71.98	71.98
	02/070109	0104	2015	I	4	Aquisição de mobiliário e equipamento diverso	OUTRA		100.0		2015/01/01	2015/12/31	5.000,00		5.000,00		4.790,97	4.790,97	95.82	95.82
	02/070108	0105	2015	I	5	Aquisição de software informático diverso	OUTRA		100.0		2015/01/01	2015/12/31	40.000,00		40.000,00		28.077,40	28.077,40	70.19	70.19
	02/07010301	0106	2015	I	6	Adaptação de imóvel a Arquivo Municipal	EMPREITADA		100.0		2015/01/01	2015/12/31	500,00		500,00					
	02/070115	0107	2015	I	7	Estudos e projectos diversos	OUTRA		100.0		2015/01/01	2015/12/31	10.000,00		10.000,00		5.842,50	5.842,50	58.43	58.43
	02/07010301	0108	2015	I	8	Construção de Armazém Municipal	EMPREITADA		100.0		2015/01/01	2015/12/31								
	02/070108	0109	2015	I	9	Aquisição de software SIG	OUTRA		15.0	85.0	2015/01/01	2015/12/31	50.000,00		50.000,00		10.270,50	10.270,50	20.54	20.54
	02/070108	0110	2015	I	10	Aquisição de software - Serviços online	OUTRA		15.0	85.0	2015/01/01	2015/12/31	500,00		500,00					
	02/07010413	0111	2015	I	11	Pequenas obras de reparação e conservação	OUTRA		100.0		2015/01/01	2015/12/31	500,00		500,00					
	02/070108	0112	2015	I	12	Instalação de rede wireless/wifi no concelho	OUTRA		15.0	85.0	2015/01/01	2015/12/31	24.000,00		24.000,00		396,06	396,06	1.65	1.65
	02/070108	0113	2015	I	13	Candidatura SAMA-Software: Aquisição de plataforma informação p/disponibilização serviços online	OUTRA		15.0	85.0	2015/01/01	2015/12/31								
	02/070107	0114	2015	I	14	Candidatura SAMA-Plataforma Comum-Hardware, suporte e criação de infra-estruturas	OUTRA		15.0	85.0	2015/01/01	2015/12/31	15.000,00		15.000,00		10.807,71	10.807,71	72.05	72.05
	02/020220	0115	2015	A	1	Aquisição de serviços de implementação e gestão de plataforma electrónica de contratação	OUTRA		100.0		2015/01/01	2015/12/31	5.000,00		5.000,00					
	02/020220	0116	2015	A	2	Concepção, desenvolvimento e implementação do site - Actualização de plataforma e renovação do layout	OUTRA		100.0		2015/01/01	2015/12/31	500,00		500,00					
	02/09060101	0117	2015	A	3	Programa FINICIA	OUTRA		100.0		2015/01/01	2015/12/31	19.000,00		19.000,00		1.079,21	1.079,21	5.68	5.68
	02/020220	0118	2015	A	4	Apoio técnico ao Quadro Comunitário 2014/2020	OUTRA		100.0		2015/01/01	2015/12/31	30.000,00		30.000,00		29.520,00	29.520,00	98.40	98.40
	02/020225	0119	2015	A	5	Espaço "Loja do Cidaddão"	OUTRA		100.0		2015/01/01	2015/12/31	5.000,00		5.000,00		1.094,06	1.094,06	21.88	21.88
1.2.													172.630,00		172.630,00		70.357,89	70.357,89	40.76	40.76
1.2.1.						**PROTECÇÃO CIVIL E LUTA CONTRA INCÊNDIOS**							172.630,00		172.630,00		70.357,89	70.357,89	40.76	40.76
		01	2015			**PROTECÇÃO CIVÍL E LUTA CONTRA INCÊNDIOS**							172.630,00		172.630,00		70.357,89	70.357,89	40.76	40.76
													172.630,00		172.630,00		70.357,89	70.357,89	40.76	40.76
	02/07011002	0101	2015	I	15	Serviço Municipal de Protecção Civil	OUTRA		100.0		2015/01/01	2015/12/31	2.500,00		2.500,00					
	02/070111	0102	2015	I	16	Sapadores Florestais	OUTRA		100.0		2015/01/01	2015/12/31	5.000,00		5.000,00					
	02/07010413	0103	2015	I	17	Construção do Heliporto	EMPREITADA		15.0	85.0	2015/01/01	2015/12/31								
	02/07011002	0104	2015	I	18	Aquisição de equipamento para neve e gelo	OUTRA		15.0	85.0	2015/01/01	2015/12/31	20.000,00		20.000,00					
	02/040701	0105	2015	A	6	Subsídios a associações humanitárias	OUTRA		100.0		2015/01/01	2015/12/31	40.000,00		40.000,00		38.360,00	38.360,00	95.90	95.90
	02/020220	0106	2015	A	7	Gabinete Técnico Florestal	OUTRA		100.0		2015/01/01	2015/12/31	500,00		500,00					
	02/040701	0107	2015	A	8	Equipas de Intervenção Permanente	OUTRA		100.0		2015/01/01	2015/12/31	35.000,00		35.000,00		30.738,11	30.738,11	87.82	87.82
	02/080701	0108	2015	A	9	Subsídios a associações humanitárias	OUTRA		100.0		2015/01/01	2015/12/31	66.630,00		66.630,00					
	02/040802	0109	2015	A	10	Floresta e Jovens IN	OUTRA		100.0		2015/01/01	2015/12/31	3.000,00		3.000,00		1.259,78	1.259,78	41.99	41.99
2.						**FUNÇÕES SOCIAIS**							4.328.123,36		4.328.123,36		2.567.403,70	2.567.403,70	59.32	59.32
2.1.													968.780,00		968.780,00		788.266,32	788.266,32	81.37	81.37
2.1.1.						**ENSINO NÃO SUPERIOR**							33.000,00		33.000,00		25.247,74	25.247,74	76.51	76.51
		01	2015			**ENSINO NÃO SUPERIOR**							33.000,00		33.000,00		25.247,74	25.247,74	76.51	76.51
													33.000,00		33.000,00		25.247,74	25.247,74	76.51	76.51
	02/07010305	0101	2015	I	19	Reparações e beneficiações gerais em escolas	EMPREITADA		100.0		2015/01/01	2015/12/31	13.000,00		13.000,00		11.106,56	11.106,56	85.44	85.44
	02/07011002	0102	2015	I	20	Aquisição de mobiliário equipamento informático e material didáctico diverso	OUTRA		100.0		2015/01/01	2015/12/31	10.000,00		10.000,00		4.141,18	4.141,18	41.41	41.41
	02/07010305	0103	2015	I	21	Beneficiação da Escola Profissional	EMPREITADA		100.0		2015/01/01	2015/12/31	10.000,00		10.000,00		10.000,00	10.000,00	100.00	100.00
2.1.2.						**SERVIÇOS AUXILIARES DE ENSINO**							935.780,00		935.780,00		763.018,58	763.018,58	81.54	81.54
		01	2015			**SERVIÇOS AUXILIARES DE ENSINO**							935.780,00		935.780,00		763.018,58	763.018,58	81.54	81.54
													935.780,00		935.780,00		763.018,58	763.018,58	81.54	81.54
	02/020210	0101	2015	A	11	Transportes escolares	OUTRA		100.0		2015/01/01	2015/12/31	539.370,00		539.370,00		401.624,37	401.624,37	74.46	74.46
	02/040802	0102	2015	A	12	Atribuição de bolsas de estudo a estudantes do ensino superior	OUTRA		100.0		2015/01/01	2015/12/31	29.160,00		29.160,00		28.380,00	28.380,00	97.33	97.33
	02/020120	0103	2015	A	13	Auxílio para livros e material escolar	OUTRA		100.0		2015/01/01	2015/12/31								
	02/020121	0104	2015	A	14	Material de expediente e limpeza dos edifícios escolares	OUTRA		100.0		2015/01/01	2015/12/31	4.000,00		4.000,00		3.736,15	3.736,15	93.40	93.40
												A TRANSPORTAR ...	1.063.660,00		1.063.660,00		657.222,32	657.222,32		

ENTIDADE	EXECUÇÃO DAS GRANDES OPÇÕES DO PLANO	ANO CONTABILÍSTICO 2015
MUNICIPIO DE S. JOÃO DA PESQUEIRA		PERÍODO: 2015/01/01 A 2015/12/31

OBJECTIVO	CÓDIGO DA CLASSIFIC. ECONÓMICA	CÓDIGO/ANO/TIPO/NUMERO DO PROJ. ACÇÃO				DESCRIÇÃO	FORMA DE REALIZAÇÃO	FONTE DE FINANCIAMENTO			DATAS		MONTANTE PREVISTO			MONTANTE EXECUTADO			EXEC. FINANCEIRA ANUAL % (a)	EXEC. FINANCEIRA GLOBAL % (b)
								AC	AA	PC	INICIO	FIM	ANO	ANOS SEGUINTES	TOTAL	ANOS ANTERIORES	ANO	TOTAL		
												A TRANSPORTAR ...	1.063.660,00		1.063.660,00		657.222,32	657.222,32		
	02/040802	0105	2015	A	15	Subsídio de alojamento em agregado familiar ou transporte	OUTRA		100.0		2015/01/01	2015/12/31	5.000,00		5.000,00		326,25	326,25	6.53	6.53
	02/020225	0106	2015	A	16	Programa de serviço de refeições e prolongamento de horário	OUTRA		100.0		2015/01/01	2015/12/31	265.150,00		265.150,00		257.497,42	257.497,42	97.11	97.11
	02/01010601	0107	2015	A	17	Programa de actividades de enriquecimento curricular do pré-escolar e 1.º ciclo	OUTRA		100.0		2015/01/01	2015/12/31	27.600,00		27.600,00		7.241,39	7.241,39	26.24	26.24
	02/020225	0108	2015	A	18	Cartão Jovens D'Ouro	OUTRA		100.0		2015/01/01	2015/12/31	500,00		500,00					
	02/020120	0109	2015	A	19	Oferta de livros e material escolar	OUTRA		100.0		2015/01/01	2015/12/31	55.000,00		55.000,00		54.865,00	54.865,00	99.75	99.75
	02/020220	0110	2015	A	20	Cursos vocacionais	OUTRA		100.0		2015/01/01	2015/12/31	10.000,00		10.000,00		9.348,00	9.348,00	93.48	93.48
2.2.													17.500,00		17.500,00		9.378,16	9.378,16	53.59	53.59
2.2.1.						**SERVIÇOS INDIVIDUAIS DE SAÚDE**							17.500,00		17.500,00		9.378,16	9.378,16	53.59	53.59
		01	2015			**SERVIÇOS INDIVIDUAIS DE SAÚDE**							17.500,00		17.500,00		9.378,16	9.378,16	53.59	53.59
	02/020121	0101	2015	A	21	Campanha de saúde oral infantil	OUTRA		100.0		2015/01/01	2015/12/30	2.500,00		2.500,00		2.118,94	2.118,94	84.76	84.76
	02/020121	0102	2015	A	22	Saúde + Perto	OUTRA		100.0		2015/01/01	2015/12/31	15.000,00		15.000,00		7.259,22	7.259,22	48.39	48.39
2.3.													159.150,00		159.150,00		91.079,43	91.079,43	57.23	57.23
2.3.2.						**ACÇÃO SOCIAL**							159.150,00		159.150,00		91.079,43	91.079,43	57.23	57.23
		01	2015			**ACÇÃO SOCIAL**							159.150,00		159.150,00		91.079,43	91.079,43	57.23	57.23
	02/07010307	0101	2015	I	22	Criação da rede de centros de convívio	EMPREITADA		15.0	85.0	2015/01/01	2015/12/31	39.150,00		39.150,00					
	02/070109	0102	2015	I	23	Aquisição de mobiliário e equipamento diverso	OUTRA		100.0		2015/01/01	2015/12/31	20.000,00		20.000,00		6.799,10	6.799,10	34.00	34.00
	02/080701	0103	2015	A	23	Subsídios a Associações para Infância e/ou Terceira Idade	OUTRA		100.0		2015/01/01	2015/12/31	80.000,00		80.000,00		73.520,68	73.520,68	91.90	91.90
	02/020225	0104	2015	A	24	Programa "Cartão Social do Idoso"	OUTRA		100.0		2015/01/01	2015/12/31	4.500,00		4.500,00		3.882,50	3.882,50	86.28	86.28
	02/080701	0105	2015	A	25	Contrato Local de Desenvolvimento Social	OUTRA		100.0		2015/01/01	2015/12/31	500,00		500,00					
	02/020121	0106	2015	A	26	Programa "Acção Social Directa"	OUTRA		100.0		2015/01/01	2015/12/31	12.500,00		12.500,00		6.115,64	6.115,64	48.93	48.93
	02/020121	0107	2015	A	27	Loja Social	OUTRA		100.0		2015/01/01	2015/12/31	500,00		500,00					
	02/020120	0108	2015	A	28	CHARTE - Conhecer, Explorar, Andar, Registar, Tocar, e Experimentar	OUTRA		100.0		2015/01/01	2015/12/31	1.000,00		1.000,00		761,51	761,51	76.15	76.15
	02/020212	0109	2015	A	29	Bolsa de Voluntariado	OUTRA		100.0		2015/01/01	2015/12/31	1.000,00		1.000,00					
	02/020225	0110	2015	A	30	Teleassistência	OUTRA		100.0		2015/01/01	2015/12/31								
2.4.													1.836.623,00		1.836.623,00		527.033,38	527.033,38	28.70	28.70
2.4.1.						**HABITAÇÃO**							41.500,00		41.500,00		17.214,75	17.214,75	41.48	41.48
		01	2015			**HABITAÇÃO**							41.500,00		41.500,00		17.214,75	17.214,75	41.48	41.48
	02/07010401	0101	2015	I	24	Infra-estruturas de loteamentos diversos	EMPREITADA		100.0		2015/01/01	2015/12/31	500,00		500,00					
	02/070101	0102	2015	I	25	Aquisição de terrenos para fins habitacionais	OUTRA		100.0		2015/01/01	2015/12/31	500,00		500,00					
	02/07010202	0103	2015	I	26	Aquisição de imovéis para fins habitacionais	OUTRA		100.0		2015/01/01	2015/12/31	500,00		500,00					
	02/020121	0104	2015	A	31	Apoio à beneficiação de habitações de famílias carenciadas	OUTRA		100.0		2015/01/01	2015/12/31	40.000,00		40.000,00		17.214,75	17.214,75	43.04	43.04
2.4.2.						**ORDENAMENTO DO TERRITÓRIO**							334.120,00		334.120,00		183.422,19	183.422,19	54.90	54.90
		01	2015			**ORDENAMENTO DO TERRITÓRIO**							334.120,00		334.120,00		183.422,19	183.422,19	54.90	54.90
	02/070115	0101	2015	I	27	Revisão do Plano Director Municipal	OUTRA		100.0		2015/01/01	2015/12/31	35.000,00		35.000,00		3.370,20	3.370,20	9.63	9.63
	02/070115	0102	2015	I	28	Outros planos de ordenamento de território	OUTRA				2015/01/01	2015/12/31	500,00		500,00					
	02/07010413	0103	2015	I	29	Pequenas obras de reparação e conservação	EMPREITADA		100.0		2015/01/01		40.000,00		40.000,00		34.346,55	34.346,55	85.87	85.87
	02/070115	0104	2015	I	30	Estudos e projectos diversos	OUTRA		85.0	15.0	2015/01/01	2015/12/31	500,00		500,00					
	02/07010401	0105	2015	I	31	Requalificação Centro Histórico de Trevões	EMPREITADA		15.0	85.0	2015/01/01	2015/12/31	29.000,00		29.000,00					
	02/07010401	0106	2015	I	32	Requalificação urbana da zona envolvente à Devesa	EMPREITADA		100.0		2015/01/01	2015/12/31								
	02/07010401	0107	2015	I	33	Requalificação da Rua da Devesa	EMPREITADA		15.0	85.0	2015/01/01	2015/12/31								
	02/07010401	0108	2015	I	34	Manutenção de arruamentos diversos	EMPREITADA		100.0		2015/01/01	2015/12/31								
	02/07010401	0109	2015	I	35	Requalificação de espaços públicos	EMPREITADA		15.0	85.0	2015/01/01	2015/12/31	222.620,00		222.620,00		140.344,48	140.344,48	63.04	63.04
	02/07010401	0110	2015	I	36	Programa Jessica	EMPREITADA		15.0	85.0	2015/01/01	2015/12/31	500,00		500,00					
	02/020121	0111	2015	A	32	Colocação de placas topinímicas	OUTRA		100.0		2015/01/01	2015/12/31	6.000,00		6.000,00		5.360,96	5.360,96	89.35	89.35
2.4.3.						**SANEAMENTO**							517.976,00		517.976,00		58.147,23	58.147,23	11.23	11.23
		01	2015			**SANEAMENTO**							517.976,00		517.976,00		58.147,23	58.147,23	11.23	11.23
	02/07010402	0101	2015	I	37	Ampliação e reparação das redes de esgotos	EMPREITADA		15.0	85.0	2015/01/01	2015/12/31	3.000,00		3.000,00		1.400,79	1.400,79	46.69	46.69
	02/07010403	0102	2015	I	38	Fornecimento e montagem de ETAR'S compactas em diversas freguesias			15.0	85.0	2015/01/01	2015/12/31	5.000,00		5.000,00					
	02/070101	0103	2015	I	39	Aquisição de terrenos para construção de ETAR'S	OUTRA		100.0		2015/01/01	2015/12/31	500,00		500,00					
												A TRANSPORTAR ...	1.987.680,00		1.987.680,00		1.288.995,70	1.288.995,70		

OBJECTIVO	CÓDIGO DA CLASSIFIC. ECONÓMICA	CÓDIGO/ANO/TIPO/NUMERO DO PROJ. ACÇÃO				DESCRIÇÃO	FORMA DE REALIZAÇÃO	FONTE DE FINANCIAMENTO			DATAS		MONTANTE PREVISTO			MONTANTE EXECUTADO			EXEC. FINANCEIRA ANUAL % (a)	EXEC. FINANCEIRA GLOBAL % (b)
								AC	AA	FC	INICIO	FIM	ANO	ANOS SEGUINTES	TOTAL	ANOS ANTERIORES	ANO	TOTAL		
											A TRANSPORTAR ...		1.987.680,00		1.987.680,00		1.288.995,70	1.288.995,70		
	02/020225	0104	2015	A	33	Recolha e tratamento de efluentes pela "Aguas de Trás-os-Montes e Alto Douro"	OUTRA		100.0		2015/01/01	2015/12/31	400.000,00		400.000,00		1.288,69	1.288,69	0.32	0.32
	02/020225	0105	2015	A	34	Controlo analítico das ETAR'S	OUTRA				2015/01/01	2015/12/31	76.500,00		76.500,00		40.063,12	40.063,12	52.37	52.37
	02/020225	0106	2015	A	35	Limpeza de ETAR'S	OUTRA		100.0		2015/01/01	2015/12/31	15.976,00		15.976,00		12.879,42	12.879,42	80.62	80.62
	02/020225	0107	2015	A	36	Análise de águas residuais	OUTRA		100.0		2015/01/01	2015/12/31	17.000,00		17.000,00		2.515,21	2.515,21	14.80	14.80
2.4.4.						**ABASTECIMENTO DE ÁGUA**							**614.500,00**		**614.500,00**		**6.351,20**	**6.351,20**	**1.03**	**1.03**
		01	2015			**ABASTECIMENTO DE ÁGUA**							**614.500,00**		**614.500,00**		**6.351,20**	**6.351,20**	**1.03**	**1.03**
	02/07010407	0101	2015	I	40	Ampliação e reparação da rede de abastecimento de água	EMPREITADA		15.0	85.0	2015/01/01	2015/12/31	5.000,00		5.000,00		3.450,15	3.450,15	69.00	69.00
	02/07011002	0102	2015	I	41	Aquisição de contadores e outros	OUTRA		100.0		2015/01/01	2015/12/31	4.000,00		4.000,00		568,26	568,26	14.21	14.21
	02/07011002	0103	2015	I	42	Aquisição e instalação de medidores de caudal	OUTRA		15.0	85.0	2015/01/01	2015/12/31	500,00		500,00					
	02/02011601	0104	2015	A	37	Abastecimento de água pela "águas de Trás-os-Montes e Alto Douro"	OUTRA		100.0		2015/01/01	2015/12/31	600.000,00		600.000,00					
	02/020225	0105	2015	A	38	Controle de qualidade da água	OUTRA		100.0		2015/01/01	2015/12/31	5.000,00		5.000,00		2.332,79	2.332,79	46.66	46.66
2.4.5.						**RESIDUOS SÓLIDOS**							**308.027,00**		**308.027,00**		**252.142,84**	**252.142,84**	**81.86**	**81.86**
		01	2015			**RESÍDUOS SÓLIDOS**							**308.027,00**		**308.027,00**		**252.142,84**	**252.142,84**	**81.86**	**81.86**
	02/07011002	0101	2015	I	43	Aquisição de contentores	OUTRA		100.0		2015/01/01	2015/12/31	21.027,00		21.027,00		17.304,28	17.304,28	82.30	82.30
	02/020225	0102	2015	A	39	Recolha selectiva,valorização e tratamento de RSU'S pela Resinorte	OUTRA		100.0		2015/01/01	2015/12/31	193.000,00		193.000,00		151.570,10	151.570,10	78.53	78.53
	02/020202	0103	2015	A	40	Limpeza Urbana da Vila de S. João da Pesqueira	OUTRA		100.0		2015/01/01	2015/12/31	74.000,00		74.000,00		65.415,01	65.415,01	88.40	88.40
	02/020202	0104	2015	A	41	Lavagem de contentores	OUTRA		100.0		2015/01/01	2015/12/31	20.000,00		20.000,00		17.853,45	17.853,45	89.27	89.27
2.4.6.						**PROTECÇÃO DO MEIO AMBIENTE E CONSERVAÇÃO DA NATUREZA**							**20.500,00**		**20.500,00**		**9.755,17**	**9.755,17**	**47.59**	**47.59**
		01	2015			**PROTECÇÃO DO MEIO AMBIENTE E CONSERVAÇÃO DA NATUREZA**							**20.500,00**		**20.500,00**		**9.755,17**	**9.755,17**	**47.59**	**47.59**
	02/07010405	0101	2015	I	44	Arranjo de espaços verdes e arborizações diversas	EMPREITADA		100.0		2015/01/01	2015/12/31	10.000,00		10.000,00		6.027,85	6.027,85	60.28	60.28
	02/07011002	0102	2015	I	45	Aquisição de mobiliário urbano diverso	OUTRA		100.0		2015/01/01	2015/12/31	5.000,00		5.000,00					
	02/07011001	0103	2015	I	46	Aquisição de oleões	OUTRA		15.0	85.0	2015/01/01	2015/12/31	500,00		500,00					
	02/020121	0104	2015	A	42	Manutenção de espaços verdes	OUTRA		100.0		2015/01/01	2015/12/31	5.000,00		5.000,00		3.727,32	3.727,32	74.55	74.55
2.5.													**1.346.070,36**		**1.346.070,36**		**1.151.646,41**	**1.151.646,41**	**85.56**	**85.56**
2.5.1.						**CULTURA**							**1.070.950,36**		**1.070.950,36**		**982.720,53**	**982.720,53**	**91.76**	**91.76**
		01	2015			**CULTURA**							**1.070.950,36**		**1.070.950,36**		**982.720,53**	**982.720,53**	**91.76**	**91.76**
	02/070109	0101	2015	I	47	Aquisição de mobiliário e equipamento diverso	OUTRA		15.0	85.0	2015/01/01	2015/12/31	300.000,00		300.000,00		288.123,91	288.123,91	96.04	96.04
	02/070101	0102	2015	I	48	Aquisição de terrenos para construção de equipamentos culturais	OUTRA		100.0		2015/01/01	2015/12/31	500,00		500,00					
	02/07010307	0103	2015	I	49	Construção do Centro de Interpretação Santos Mártires, em Paredes da Beira	EMPREITADA		15.0	85.0	2015/01/01	2015/12/31	500,00		500,00					
	02/07010413	0104	2015	I	50	Pequenas obras de reparação e conservação	EMPREITADA		100.0		2015/01/01	2015/12/31	500,00		500,00					
	02/07010307	0105	2015	I	51	Aquisição de imóveis para fins culturais	OUTRA		100.0		2015/01/01	2015/12/31	500,00		500,00					
	02/070115	0106	2015	I	52	Estudos e projectos diversos	OUTRA		100.0		2014/01/01	2014/12/31	500,00		500,00					
	02/07010307	0107	2015	I	53	Construção do núcleo Museológico do Vinho	EMPREITADA		15.0	85.0	2015/01/01	2015/12/31	272.000,00		272.000,00		256.519,09	256.519,09	94.31	94.31
	02/020225	0108	2015	A	43	Organização da Festa da Criança	OUTRA		100.0		2015/01/01	2015/12/31	15.000,00		15.000,00		15.000,00	15.000,00	100.00	100.00
	02/020225	0109	2015	A	44	Organização da Festa de S. João	OUTRA		100.0		2015/01/01	2015/12/31	75.000,00		75.000,00		73.520,15	73.520,15	98.03	98.03
	02/020225	0110	2015	A	45	Organização da Feira da Senhora do Monte	OUTRA		100.0		2015/01/01	2015/12/31	39.400,00		39.400,00		39.328,19	39.328,19	99.82	99.82
	02/020225	0111	2015	A	46	Organização da Festa do Idoso	OUTRA		100.0		2014/01/01	2014/12/31	60.000,00		60.000,00		38.595,49	38.595,49	64.33	64.33
	02/020225	0112	2015	A	47	Promoção de outras actividades culturais e recreativas	OUTRA		100.0		2015/01/01	2015/12/31	159.050,36		159.050,36		149.250,77	149.250,77	93.84	93.84
	02/020120	0113	2015	A	48	Promoção e apoio à edição de publicações/material audiovisual	OUTRA		100.0		2015/01/01	2015/12/31	500,00		500,00					
	02/020120	0114	2015	A	49	Aquisição de livros e material audiovisual para a biblioteca	OUTRA		100.0		2015/01/01	2015/12/31	4.000,00		4.000,00		3.266,46	3.266,46	81.66	81.66
	02/040701	0115	2015	A	50	Subsídios a associações culturais	OUTRA		100.0		2015/01/01	2015/12/31	62.500,00		62.500,00		43.073,25	43.073,25	68.92	68.92
	02/020225	0116	2015	A	51	Organização da Festa dos Saberes e Sabores do Douro	OUTRA		100.0		2015/01/01	2015/12/31	49.000,00		49.000,00		47.726,95	47.726,95	97.40	97.40
	02/020120	0117	2015	A	52	Edição do livro "S. João da Pesqueira - A Terra e o Homem"	OUTRA		100.0		2015/01/01	2015/12/31	500,00		500,00					
	02/020225	0118	2015	A	53	Programa "Jovens em Movimento"	OUTRA		100.0		2015/01/01	2015/12/31	500,00		500,00					
	02/020225	0119	2015	A	54	Organização da Feira do Livro	OUTRA		100.0		2015/01/01	2015/12/31	8.000,00		8.000,00		7.172,53	7.172,53	89.66	89.66
	02/020225	0120	2015	A	55	Organização do Passeio do Idoso	OUTRA		100.0		2015/01/01	2015/12/31	19.000,00		19.000,00		18.202,77	18.202,77	95.80	95.80
	02/020220	0121	2015	A	56	CAST - Centro de Animação Sócio-Cultural e Teatro	OUTRA		100.0		2015/01/01	2015/12/31	3.000,00		3.000,00		2.940,96	2.940,96	98.03	98.03
											A TRANSPORTAR ...		4.510.133,36		4.510.133,36		2.596.711,87	2.596.711,87		

ENTIDADE	EXECUÇÃO DAS GRANDES OPÇÕES DO PLANO	ANO CONTABILÍSTICO 2015
MUNICIPIO DE S. JOÃO DA PESQUEIRA		PERÍODO: 2015/01/01 A 2015/12/31

OBJECTIVO	CÓDIGO DA CLASSIFIC. ECONÓMICA	CÓDIGO/ANO/TIPO/NUMERO DO PROJ. ACÇÃO	DESCRIÇÃO	FORMA DE REALIZAÇÃO	FONTE DE FINANCIAMENTO AC	AA	FC	DATAS INICIO	FIM	MONTANTE PREVISTO ANO	ANOS SEGUINTES	TOTAL	MONTANTE EXECUTADO ANOS ANTERIORES	ANO	TOTAL	EXEC. FINANCEIRA ANUAL % (a)	EXEC. FINANCEIRA GLOBAL % (b)
								A TRANSPORTAR ...		4.510.133,36		4.510.133,36		2.596.711,87	2.596.711,87		
	02/020120	0122 2015 A 57	Universidade Sénior	OUTRA		100.0		2015/01/01	2015/12/31	1.000,00		1.000,00		0,01	0,01		
2.5.2.			**DESPORTO, RECREIO E LAZER**							**270.120,00**		**270.120,00**		**165.925,88**	**165.925,88**	**61.43**	**61.43**
		01 2015	**DESPORTO, RECREIO E LAZER**							**270.120,00**		**270.120,00**		**165.925,88**	**165.925,88**	**61.43**	**61.43**
	02/07010406	0101 2015 I 54	Beneficiação de infra-estruturas e instalações desportivas e recreativas	EMPREITADA		100.0		2015/01/01	2015/12/31	40.000,00		40.000,00		34.894,47	34.894,47	87.24	87.24
	02/070109	0102 2015 I 55	Aquisição de mobiliário e equipamento diverso	OUTRA		100.0		2015/01/01	2015/12/31	10.000,00		10.000,00		7.424,08	7.424,08	74.24	74.24
	02/070101	0103 2015 I 56	Aquisição de terrenos p/ construção de equipamentos desportivos/recreativos	OUTRA		100.0		2015/01/01	2015/12/31	10.000,00		10.000,00					
	02/07010406	0104 2015 I 57	Construção de polidesportivos	EMPREITADA				2015/01/01	2015/12/31	10.000,00		10.000,00					
	02/07010406	0105 2015 I 58	Estádio Municipal	EMPREITADA		15.0	85.0	2015/01/01	2015/12/31	500,00		500,00					
	02/07010406	0106 2015 I 59	Construção de pista de motocross e autocross	EMPREITADA		15.0	85.0	2015/01/01	2015/12/31	500,00		500,00					
	02/070115	0107 2015 I 60	Estudos e projectos diversos	OUTRA		100.0		2015/01/01	2015/12/31	90.000,00		90.000,00		30.135,00	30.135,00	33.48	33.48
	02/040701	0108 2015 A 58	Subsídios a associações desportivas e recreativas	OUTRA		100.0		2015/01/01	2015/12/31	50.000,00		50.000,00		48.218,47	48.218,47	96.44	96.44
	02/020225	0109 2015 A 59	Promoção de actividades desportivas diversas	OUTRA		100.0		2015/01/01	2015/12/31	10.000,00		10.000,00		4.611,22	4.611,22	46.11	46.11
	02/020115	0110 2015 A 60	Organização do VIII Torneio Municipal de Futsal	OUTRA		100.0		2015/01/01	2015/12/31	7.000,00		7.000,00		5.436,48	5.436,48	77.66	77.66
	02/020225	0111 2015 A 61	Férias Desportivas	OUTRA		100.0		2015/01/01	2015/12/31	15.570,00		15.570,00		15.566,63	15.566,63	99.98	99.98
	02/020225	0112 2015 A 62	Carta Desportiva	OUTRA		100.0		2015/01/01	2015/12/31								
	02/040802	0113 2015 A 63	Desporto e Jovens IN	OUTRA		100.0		2015/01/01	2015/12/31	16.550,00		16.550,00		16.509,33	16.509,33	99.75	99.75
	02/020225	0114 2015 A 64	V Trilhos do Douro	OUTRA		100.0		2015/01/01	2015/12/31	2.000,00		2.000,00		887,35	887,35	44.37	44.37
	02/020225	0115 2015 A 65	Triatlo	OUTRA		100.0		2015/01/01	2015/12/31	2.000,00		2.000,00		1.544,35	1.544,35	77.22	77.22
	02/020225	0116 2015 A 66	Centro de Marcha e Corrida	OUTRA		100.0		2015/01/01	2015/12/31	1.000,00		1.000,00					
	02/020225	0117 2015 A 67	Escola Municipal de Andebol	OUTRA		100.0		2015/01/01	2015/12/31	1.000,00		1.000,00		698,50	698,50	69.85	69.85
	02/020225	0118 2015 A 68	Escola Municipal de Natação	OUTRA		100.0		2015/01/01	2015/12/31	1.000,00		1.000,00					
	02/020210	0119 2015 A 69	O Desporto vai à Escola	OUTRA		100.0		2015/01/01	2015/12/31	3.000,00		3.000,00					
2.5.3.			**OUTRAS ACTIVIDADES CIVICAS E RELIGIOSAS**							**5.000,00**		**5.000,00**		**3.000,00**	**3.000,00**	**60.00**	**60.00**
		01 2015	**OUTRAS ACTIVIDADES CÍVICAS E RELIGIOSAS**							**5.000,00**		**5.000,00**		**3.000,00**	**3.000,00**	**60.00**	**60.00**
	02/080701	0101 2015 A 70	Subsídios a comissões fabriqueiras	OUTRA		100.0		2015/01/01	2015/12/31	5.000,00		5.000,00		3.000,00	3.000,00	60.00	60.00
3.			**FUNÇÕES ECONÓMICAS**							**1.553.928,00**	**2.657.032,62**	**4.210.960,62**		**956.007,53**	**956.007,53**	**61.52**	**22.70**
3.1.										**517.100,00**	**1.275.000,00**	**1.792.100,00**		**365.382,04**	**365.382,04**	**70.66**	**20.39**
3.1.0.			**AGRICULTURA, PECUÁRIA, SILVICULTURA, CAÇA E PESCA**							**517.100,00**	**1.275.000,00**	**1.792.100,00**		**365.382,04**	**365.382,04**	**70.66**	**20.39**
		01 2015	**AGRICULTURA, PECUÁRIA, SILVICLTURA, CAÇA E PESCA**							**517.100,00**	**1.275.000,00**	**1.792.100,00**		**365.382,04**	**365.382,04**	**70.66**	**20.39**
	02/07010413	0101 2015 I 61	Arranjo geral da zona de pesca na Ferradosa	EMPREITADA		15.0	85.0	2015/01/01	2015/12/31	10.000,00		10.000,00					
	02/07010408	0102 2015 I 62	Pavimentação e reabilitação de caminhos agrícolas e rurais	EMPREITADA		15.0	85.0	2015/01/01	2015/12/31	105.000,00	1.275.000,00	1.380.000,00		17.547,24	17.547,24	16.71	1.27
	02/070115	0103 2015 I 63	Manutenção e reparação das galerias ripícolas do concelho	EMPREITADA		15.0	85.0	2015/01/01	2015/12/31	500,00		500,00					
	02/070115	0104 2015 I 64	Estudos e projectos diversos	OUTRA		15.0	85.0	2015/01/01	2015/12/31	5.000,00		5.000,00					
	02/07010413	0105 2015 I 65	Minimização de risco/defesa da floresta contra incêndios	OUTRA		100.0		2015/01/01	2015/12/31	500,00		500,00					
	02/020225	0106 2015 A 71	Organização da Vindouro/Festa Pombalina 2015	OUTRA		50.0	50.0	2015/01/01	2015/12/31	327.400,00		327.400,00		316.806,50	316.806,50	96.76	96.76
	02/040701	0107 2015 A 72	Subsídios a associações de agricultores de caça e pesca	OUTRA		100.0		2015/01/01	2015/12/31	12.700,00		12.700,00		12.592,12	12.592,12	99.15	99.15
	02/020225	0108 2015 A 73	Gabinete Técnico Agrícola	OUTRA		100.0		2015/01/01	2015/12/31	1.000,00		1.000,00					
	02/080701	0109 2015 A 74	Apoio ao cooperativismo	OUTRA		100.0		2015/01/01	2015/12/31	50.000,00		50.000,00		18.436,18	18.436,18	36.87	36.87
	02/020225	0110 2015 A 75	Fiscalização cinegética	OUTRA		100.0		2015/01/01	2015/12/31	5.000,00		5.000,00					
3.2.										**419.500,00**	**1.382.032,62**	**1.801.532,62**		**236.147,91**	**236.147,91**	**56.29**	**13.11**
3.2.0.			**INDUSTRIA E ENERGIA**							**419.500,00**	**1.382.032,62**	**1.801.532,62**		**236.147,91**	**236.147,91**	**56.29**	**13.11**
		01 2015	**INDÚSTRIA E ENERGIA**							**419.500,00**	**1.382.032,62**	**1.801.532,62**		**236.147,91**	**236.147,91**	**56.29**	**13.11**
	02/07010404	0101 2015 I 66	Iluminação de monumentos e electrificações diversas	EMPREITADA		100.0		2015/01/01	2015/12/31	5.000,00		5.000,00		4.981,32	4.981,32	99.63	99.63
	02/07010404	0102 2015 I 67	Comparticipação na ampliação da rede de iluminação pública	OUTRA		100.0		2015/01/02	2015/12/31	15.000,00		15.000,00		3.341,12	3.341,12	22.27	22.27
	02/070101	0103 2015 I 68	Aquisição de terrenos para fins industriais	OUTRA		100.0		2015/01/01	2015/12/31	500,00		500,00					
	02/070115	0104 2015 I 69	Eficiência energética	OUTRA		15.0	85.0	2015/01/01	2015/12/31	278.000,00	107.032,62	385.032,62		202.363,54	202.363,54	72.79	52.56
	02/07010404	0105 2015 I 70	Electrificação rural - Ampliação da rede eléctrica para explorações agrícolas	OUTRA		15.0	85.0	2015/01/01	2015/12/31	75.000,00	1.275.000,00	1.350.000,00		18.347,97	18.347,97	24.46	1.36
	02/070115	0106 2015 I 71	Estudos e projectos diversos	OUTRA		15.0	85.0	2015/01/01	2015/12/31	46.000,00		46.000,00		7.113,96	7.113,96	15.47	15.47
3.3.										**494.328,00**		**494.328,00**		**299.905,32**	**299.905,32**	**60.67**	**60.67**
3.3.1.			**TRANSPORTES RODOVIÁRIOS**							**494.328,00**		**494.328,00**		**299.905,32**	**299.905,32**	**60.67**	**60.67**
								A TRANSPORTAR ...		5.722.853,36	2.657.032,62	8.379.885,98		3.367.167,71	3.367.167,71		

ENTIDADE	EXECUÇÃO DAS GRANDES OPCÇÕES DO PLANO	ANO CONTABILÍSTICO 2015
MUNICIPIO DE S. JOÃO DA PESQUEIRA		PERÍODO: 2015/01/01 A 2015/12/31

OBJECTIVO	CÓDIGO DA CLASSIFIC. ECONÓMICA	CÓDIGO/ANO/TIPO/NUMERO DO PROJ. ACÇÃO	DESCRIÇÃO	FORMA DE REALIZAÇÃO	FONTE DE FINANCIAMENTO AC	AA	FC	DATAS INICIO	FIM	MONTANTE PREVISTO ANO	ANOS SEGUINTES	TOTAL	MONTANTE EXECUTADO ANOS ANTERIORES	ANO	TOTAL	EXEC. FINANCEIRA ANUAL % (a)	EXEC. FINANCEIRA GLOBAL % (b)
								A TRANSPORTAR ...		5.722.853,36	2.657.032,62	8.379.885,98		3.367.167,71	3.367.167,71		
		01 2015	**TRANSPORTES RODOVIÁRIOS**							**494.328,00**		**494.328,00**		**299.905,32**	**299.905,32**	**60.67**	**60.67**
	02/07010408	0101 2015 I 72	Manutenção geral da rede rodoviária municipal	EMPREITADA		100.0		2015/01/01	2015/12/31	35.000,00		35.000,00		28.294,46	28.294,46	80.84	80.84
	02/07010409	0102 2015 I 73	Sinalização vertical e horizontal e instalação de guardas de segurança	EMPREITADA		100.0		2015/01/01	2015/12/31	5.000,00		5.000,00		2.160,21	2.160,21	43.20	43.20
	02/07010401	0103 2015 I 74	Pavimentação de arruamentos em diversas freguesias	EMPREITADA				2015/01/01	2015/12/31	342.828,00		342.828,00		201.554,75	201.554,75	58.79	58.79
	02/07010413	0104 2015 I 75	Pequenas obras de reparação e conservação	EMPREITADA		100.0		2015/01/01	2015/12/31	110.000,00		110.000,00		67.895,90	67.895,90	61.72	61.72
	02/070101	0105 2015 I 76	Aquisição de terrenos para fins urbanísticos	OUTRA		100.0		2015/01/01	2015/12/31	500,00		500,00					
	02/07010307	0106 2015 I 77	Aquisição de imovéis para fins urbanísticos	OUTRA		100.0		2015/01/01	2015/12/31	500,00		500,00					
	02/070115	0107 2015 I 78	Estudos e projectos diversos	OUTRA		15.0	85.0	2015/01/01	2015/12/31	500,00		500,00					
	02/07010408	0108 2015 I 79	Requalificação da estrada municipal Riodades-Guedieiros	EMPREITADA		15.0	85.0	2015/01/01	2015/12/31								
3.4.										**65.000,00**		**65.000,00**		**32.852,14**	**32.852,14**	**50.54**	**50.54**
3.4.1.			**MERCADOS E FEIRAS**							**1.500,00**		**1.500,00**					
		01 2015	**MERCADOS E FEIRAS**							**1.500,00**		**1.500,00**					
	02/07010303	0101 2015 I 80	Beneficiação do mercado municipal e salão de exposições - 2.ª fase	OUTRA		100.0		2015/01/01	2015/12/31	500,00		500,00					
	02/07010413	0102 2015 I 81	Pequenas obras de reparação e conservação	EMPREITADA		100.0		2015/01/01	2015/12/31	500,00		500,00					
	02/07010413	0103 2015 I 82	Requalificação do recinto da feira de S.João da Pesqueira - 1.ª fase	EMPREITADA		15.0	85.0	2015/01/01	2015/12/31								
	02/07010413	0104 2015 I 83	Requalificação do recinto da feira de Ervedosa do Douro	EMPREITADA		15.0	85.0	2015/01/01	2015/12/31	500,00		500,00					
3.4.2.			**TURISMO**							**63.500,00**		**63.500,00**		**32.852,14**	**32.852,14**	**51.74**	**51.74**
		01 2015	**TURISMO**							**63.500,00**		**63.500,00**		**32.852,14**	**32.852,14**	**51.74**	**51.74**
	02/07010413	0101 2015 I 84	Requalificação das zonas ribeirinhas	EMPREITADA		15.0	85.0	2015/01/01	2015/12/31	1.000,00		1.000,00					
	02/070109	0102 2015 I 85	Aquisição de mobiliário e equipamento diverso	OUTRA		100.0		2015/01/01	2015/12/31	5.000,00		5.000,00					
	02/070101	0103 2015 I 86	Aquisição de terrenos para fins turísticos	OUTRA		100.0		2015/01/01	2015/12/31	500,00		500,00					
	02/070115	0104 2015 I 87	Estudos e projectos diversos	OUTRA		100.0		2015/01/01	2015/12/31	500,00		500,00					
	02/070115	0105 2015 I 88	Loja interactiva de turismo de S. João da Pesqueira	EMPREITADA		15.0	85.0	2015/01/01	2015/12/31	45.000,00		45.000,00		25.805,40	25.805,40	57.35	57.35
	02/07010302	0106 2015 I 89	Adaptação de imóveis a alojamento turístico na Ferradosa	EMPREITADA		15.0	85.0	2015/01/01	2015/12/31	500,00		500,00					
	02/07010413	0107 2015 I 90	Requalificação de Miradouros	EMPREITADA		15.0	85.0	2015/01/01	2015/12/31	1.000,00		1.000,00					
	02/020216	0108 2015 A 76	Participação em feiras temáticas	OUTRA		100.0		2015/01/01	2015/12/31	10.000,00		10.000,00		7.046,74	7.046,74	70.47	70.47
3.5.										**58.000,00**		**58.000,00**		**21.720,12**	**21.720,12**	**37.45**	**37.45**
3.5.0.			**OUTRAS FUNÇÕES ECONÓMICAS**							**58.000,00**		**58.000,00**		**21.720,12**	**21.720,12**	**37.45**	**37.45**
		01 2015	**OUTRAS FUNÇÕES ECONÓMICAS**							**58.000,00**		**58.000,00**		**21.720,12**	**21.720,12**	**37.45**	**37.45**
	02/07010307	0101 2015 I 91	Adaptação de imóvel a incubadora de empresas	EMPREITADA		85.0	15.0	2015/01/01	2015/12/31	1.000,00		1.000,00					
	02/020225	0102 2015 A 77	Gabinete de Inserção Profissional	OUTRA		100.0		2015/01/01	2015/12/31	500,00		500,00					
	02/020214	0103 2015 A 78	Projecto "Pesqueira Empreende"	OUTRA		100.0		2015/01/01	2015/12/31	15.000,00		15.000,00		7.613,70	7.613,70	50.76	50.76
	02/040802	0104 2015 A 79	Empreendedorismo e Jovens IN	OUTRA		100.0		2015/01/01	2015/12/31	1.500,00		1.500,00					
	02/040802	0105 2015 A 80	E.Empreendedorismo	OUTRA		100.0		2015/01/01	2015/12/31	20.000,00		20.000,00					
	02/040701	0106 2015 A 81	Apoio ao associativismo comercial	OUTRA		100.0		2015/01/01	2015/12/31	20.000,00		20.000,00		14.106,42	14.106,42	70.53	70.53
4.			**OUTRAS FUNÇÕES**							**880.037,00**		**880.037,00**		**853.225,44**	**853.225,44**	**96.95**	**96.95**
4.1.										**66.710,00**		**66.710,00**		**66.706,00**	**66.706,00**	**99.99**	**99.99**
4.1.0.			**OPERAÇÕES DA DIVIDA AUTÁRQUICA**							**66.710,00**		**66.710,00**		**66.706,00**	**66.706,00**	**99.99**	**99.99**
		01 2015	**OPERAÇÕES DA DÍVIDA AUTÁRQUICA**							**66.710,00**		**66.710,00**		**66.706,00**	**66.706,00**	**99.99**	**99.99**
	02/090802	0101 2015 A 82	FAM - Fundo de Apoio Municipal	OUTRA		100.0		2015/01/01	2015/12/31	66.710,00		66.710,00		66.706,00	66.706,00	99.99	99.99
4.2.										**763.327,00**		**763.327,00**		**748.819,44**	**748.819,44**	**98.10**	**98.10**
4.2.0.			**TRANSFERÊNCIAS ENTRE ADMINISTRAÇÕES**							**763.327,00**		**763.327,00**		**748.819,44**	**748.819,44**	**98.10**	**98.10**
		01 2015	**TRANSFERÊNCIAS ENTRE ADMINISTRAÇÕES**							**763.327,00**		**763.327,00**		**748.819,44**	**748.819,44**	**98.10**	**98.10**
	02/08050102	0101 2015 A 83	Transferências de capital para Castanheiro do Sul	OUTRA		100.0		2015/01/01	2015/12/31	47.728,00		47.728,00		47.728,00	47.728,00	100.00	100.00
	02/08050102	0102 2015 A 84	Transferências de capital para Ervedosa do douro	OUTRA		100.0		2015/01/01	2015/12/31	99.379,00		99.379,00		84.872,00	84.872,00	85.40	85.40
	02/08050102	0103 2015 A 85	Transferências de capital para Nagoselo do Douro	OUTRA		100.0		2015/01/01	2015/12/31	34.637,00		34.637,00		34.637,00	34.637,00	100.00	100.00
	02/08050102	0104 2015 A 86	Transferências de capital para Paredes da Beira	OUTRA		100.0		2015/01/01	2015/12/31	58.930,00		58.930,00		58.930,00	58.930,00	100.00	100.00
	02/08050102	0105 2015 A 87	Transferências de capital para Riodades	OUTRA		100.0		2015/01/01	2015/12/31	54.785,00		54.785,00		54.785,00	54.785,00	100.00	100.00
	02/08050102	0106 2015 A 88	Transferências de capital para Soutelo do Douro	OUTRA		100.0		2015/01/01	2015/12/31	46.430,00		46.430,00		46.430,00	46.430,00	100.00	100.00
	02/08050102	0107 2015 A 89	Transferências de capital para Vale de Figueira	OUTRA		100.0		2015/01/01	2015/12/31	52.108,00		52.108,00		52.108,00	52.108,00	100.00	100.00
								A TRANSPORTAR ...		6.800.888,36	2.657.032,62	9.457.920,98		4.167.841,29	4.167.841,29		

ENTIDADE	EXECUÇÃO DAS GRANDES OPCÇÕES DO PLANO	ANO CONTABILÍSTICO 2015
MUNICIPIO DE S. JOÃO DA PESQUEIRA		PERÍODO: 2015/01/01 A 2015/12/31

OBJECTIVO	CÓDIGO DA CLASSIFIC. ECONÓMICA	CÓDIGO/ANO/TIPO/NUMERO DO PROJ. ACÇÃO				DESCRIÇÃO	FORMA DE REALIZAÇÃO	FONTE DE FINANCIAMENTO			DATAS		MONTANTE PREVISTO			MONTANTE EXECUTADO			EXEC. FINANCEIRA ANUAL % (a)	EXEC. FINANCEIRA GLOBAL % (b)
								AC	AA	FC	INICIO	FIM	ANO	ANOS SEGUINTES	TOTAL	ANOS ANTERIORES	ANO	TOTAL		
											A TRANSPORTAR ...		6.800.888,36	2.657.032,62	9.457.920,98		4.167.841,29	4.167.841,29		
	02/08050102	0108	2015	A	90	Transferências de capital para Valongo dos Azeites	OUTRA		100.0		2015/01/01	2015/12/31	23.552,00		23.552,00		23.552,00	23.552,00	100.00	100.00
	02/08050102	0109	2015	A	91	Transferências de capital para União de Freguesias de S. João da Pesqueira e Várzea de Trevões	OUTRA		100.0		2015/01/01	2015/12/31	144.741,00		144.741,00		144.741,00	144.741,00	100.00	100.00
	02/08050102	0110	2015	A	92	Transferências de capital para União de Freguesias de Trevões e Espinhosa	OUTRA		100.0		2015/01/01	2015/12/31	83.915,00		83.915,00		83.914,44	83.914,44	100.00	100.00
	02/08050102	0111	2015	A	93	Transferências de capital para União de Freguesias de Vilarouco e Pereiros	OUTRA		100.0		2015/01/01	2015/12/31	64.098,00		64.098,00		64.098,00	64.098,00	100.00	100.00
	02/04010201	0112	2015	A	94	Transferências de capital para a Fundação Museu do Douro	OUTRA		100.0		2015/01/01	2015/12/31	26.024,00		26.024,00		26.024,00	26.024,00	100.00	100.00
	02/04050104	0113	2015	A	95	Transferências de capital para a A.M.V.D.S.	OUTRA		100.0		2015/01/01	2015/12/31	27.000,00		27.000,00		27.000,00	27.000,00	100.00	100.00
4.3.													50.000,00		50.000,00		37.700,00	37.700,00	75.40	75.40
4.3.0.						**DIVERSAS NÃO ESPECIFICADAS**							50.000,00		50.000,00		37.700,00	37.700,00	75.40	75.40
		01	2015			**DIVERSAS NÃO ESPECIFICADAS**							50.000,00		50.000,00		37.700,00	37.700,00	75.40	75.40
	02/07010602	0101	2015	I	92	Aquisição e reparação de viaturas	OUTRA		100.0		2015/01/01	2015/12/30	50.000,00		50.000,00		37.700,00	37.700,00	75.40	75.40
											TOTAL GERAL		7.220.218,36	2.657.032,62	9.877.250,98		4.574.870,73	4.574.870,73	63.36	46.32

Anotações

a) Execução Financeira Anual = (Executado no Ano * 100) / Previsto no Ano

b) Execução Financeira Global = (Total Executado * 100) / (Realizado em Anos Anteriores + Total Previsto)

Em ___ de _____ de ____

_____

Em ___ de _____ de ____

_____

E N T I D A D E	RESUMO DA EXECUÇÃO DO PLANO PLURIANUAL DE INVESTIMENTOS	ANO CONTABILÍSTICO 2015
MUNICIPIO DE S. JOÃO DA PESQUEIRA	Período: 2015/01/01 a 2015/12/31	

OBJECTIVO PROGRAMA	DESCRIÇÃO	MONTANTE PREVISTO			MONTANTE EXECUTADO			EXEC. FINANCEIRA ANUAL % (a)	EXEC. FINANCEIRA GLOBAL % (b)
		ANO	ANOS SEGUINTES	TOTAL	ANOS ANTERIORES	ANO	TOTAL		
1.	**FUNÇÕES GERAIS**								
1.1.1.	ADMINISTRAÇÃO GERAL	253.500,00		253.500,00		96.182,90	96.182,90	37.94	37.94
1.2.1.	PROTECÇÃO CIVIL E LUTA CONTRA INCÊNDIOS	226.000,00		226.000,00		96.182,90	96.182,90	42.56	42.56
2.	**FUNÇÕES SOCIAIS**	27.500,00		27.500,00					
2.1.1.	ENSINO NÃO SUPERIOR	1.211.797,00		1.211.797,00		855.955,95	855.955,95	70.64	70.64
2.3.2.	ACÇÃO SOCIAL	33.000,00		33.000,00		25.247,74	25.247,74	76.51	76.51
2.4.1.	HABITAÇÃO	59.150,00		59.150,00		6.799,10	6.799,10	11.49	11.49
2.4.2.	ORDENAMENTO DO TERRITÓRIO	1.500,00		1.500,00					
2.4.3.	SANEAMENTO	328.120,00		328.120,00		178.061,23	178.061,23	54.27	54.27
2.4.4.	ABASTECIMENTO DE ÁGUA	8.500,00		8.500,00		1.400,79	1.400,79	16.48	16.48
2.4.5.	RESIDUOS SÓLIDOS	9.500,00		9.500,00		4.018,41	4.018,41	42.30	42.30
2.4.6.	PROTECÇÃO DO MEIO AMBIENTE E CONSERVAÇÃO DA NATUREZA	21.027,00		21.027,00		17.304,28	17.304,28	82.30	82.30
2.5.1.	CULTURA	15.500,00		15.500,00		6.027,85	6.027,85	38.89	38.89
2.5.2.	DESPORTO, RECREIO E LAZER	574.500,00		574.500,00		544.643,00	544.643,00	94.80	94.80
3.	**FUNÇÕES ECONÓMICAS**	161.000,00		161.000,00		72.453,55	72.453,55	45.00	45.00
3.1.0.	AGRICULTURA, PECUÁRIA, SILVICULTURA, CAÇA E PESCA	1.090.828,00	2.657.032,62	3.747.860,62		579.405,87	579.405,87	53.12	15.46
3.2.0.	INDUSTRIA E ENERGIA	121.000,00	1.275.000,00	1.396.000,00		17.547,24	17.547,24	14.50	1.26
3.3.1.	TRANSPORTES RODOVIÁRIOS	419.500,00	1.382.032,62	1.801.532,62		236.147,91	236.147,91	56.29	13.11
3.4.1.	MERCADOS E FEIRAS	494.328,00		494.328,00		299.905,32	299.905,32	60.67	60.67
3.4.2.	TURISMO	1.500,00		1.500,00					
3.5.0.	OUTRAS FUNÇÕES ECONOMICAS	53.500,00		53.500,00		25.805,40	25.805,40	48.23	48.23
4.	**OUTRAS FUNÇÕES**	1.000,00		1.000,00					
4.3.0.	DIVERSAS NÃO ESPECIFICADAS	50.000,00		50.000,00		37.700,00	37.700,00	75.40	75.40
		50.000,00		50.000,00		37.700,00	37.700,00	75.40	75.40
	TOTAL GERAL	2.606.125,00	2.657.032,62	5.263.157,62		1.569.244,72	1.569.244,72	60.21	29.82

Anotações

a) Execução Financeira Anual = (Executado no Ano * 100) / Previsto no Ano

b) Execução Financeira Global = (Total Executado * 100) / (Realizado em Anos Anteriores + Total Previsto)

ENTIDADE	EXECUÇÃO DO PLANO PLURIANUAL DE INVESTIMENTOS	ANO CONTABILÍSTICO 2015
MUNICIPIO DE S. JOÃO DA PESQUEIRA		PERÍODO: 2015/01/01 A 2015/12/31

OBJECTIVO	CÓDIGO DA CLASSIFIC. ECONÓMICA	CÓDIGO/ANO/TIPO/NUMERO DO PROJ. ACÇÃO				DESCRIÇÃO	FORMA DE REALIZAÇÃO	FONTE DE FINANCIAMENTO			DATAS		MONTANTE PREVISTO			MONTANTE EXECUTADO			EXEC. FINANCEIRA ANUAL % (a)	EXEC. FINANCEIRA GLOBAL % (b)
								AC	AA	FC	INICIO	FIM	ANO	ANOS SEGUINTES	TOTAL	ANOS ANTERIORES	ANO	TOTAL		
1.						**FUNÇÕES GERAIS**							253.500,00		253.500,00		96.182,90	96.182,90	37.94	37.94
1.1.													226.000,00		226.000,00		96.182,90	96.182,90	42.56	42.56
1.1.1.						**ADMINISTRAÇÃO GERAL**							226.000,00		226.000,00		96.182,90	96.182,90	42.56	42.56
		01	2015			**ADMINISTRAÇÃO GERAL**							226.000,00		226.000,00		96.182,90	96.182,90	42.56	42.56
	02/07010301	0101	2015	I	1	Reparações e beneficiações gerais no edificio dos Paços do Município	EMPREITADA		100.0		2015/01/01	2015/12/31	500,00		500,00					
	02/07011002	0102	2015	I	2	Aquisição de maquinaria e equipamento diversos para Armazém	OUTRA		100.0		2015/01/01	2015/12/31	30.000,00		30.000,00		9,07	9,07	0.03	0.03
	02/070107	0103	2015	I	3	Aquisição de equipamento informático diverso	OUTRA		100.0		2015/01/01	2015/12/31	50.000,00		50.000,00		35.988,69	35.988,69	71.98	71.98
	02/070109	0104	2015	I	4	Aquisição de mobiliário e equipamento diverso	OUTRA		100.0		2015/01/01	2015/12/31	5.000,00		5.000,00		4.790,97	4.790,97	95.82	95.82
	02/070108	0105	2015	I	5	Aquisição de software informático diverso	OUTRA		100.0		2015/01/01	2015/12/31	40.000,00		40.000,00		28.077,40	28.077,40	70.19	70.19
	02/07010301	0106	2015	I	6	Adaptação de imóvel a Arquivo Municipal	EMPREITADA		100.0		2015/01/01	2015/12/31	500,00		500,00					
	02/070115	0107	2015	I	7	Estudos e projectos diversos	OUTRA		100.0		2015/01/01	2015/12/31	10.000,00		10.000,00		5.842,50	5.842,50	58.43	58.43
	02/07010301	0108	2015	I	8	Construção de Armazém Municipal	EMPREITADA		100.0		2015/01/01	2015/12/31								
	02/070108	0109	2015	I	9	Aquisição de software SIG	OUTRA		15.0	85.0	2015/01/01	2015/12/31	50.000,00		50.000,00		10.270,50	10.270,50	20.54	20.54
	02/07010108	0110	2015	I	10	Aquisição de software - Serviços online	OUTRA		15.0	85.0	2015/01/01	2015/12/31	500,00		500,00					
	02/07010413	0111	2015	I	11	Pequenas obras de reparação e conservação	OUTRA		100.0		2015/01/01	2015/12/31	500,00		500,00					
	02/070108	0112	2015	I	12	Instalação de rede wireless/wifi no concelho	OUTRA		15.0	85.0	2015/01/01	2015/12/31	24.000,00		24.000,00		396,06	396,06	1.65	1.65
	02/070108	0113	2015	I	13	Candidatura SAMA-Software: Aquisição de plataforma informação p/disponibilização serviços online	OUTRA		15.0	85.0	2015/01/01	2015/12/31								
	02/070107	0114	2015	I	14	Candidatura SAMA-Plataforma Comum-Hardware, suporte e criação de infra-estruturas	OUTRA		15.0	85.0	2015/01/01	2015/12/31	15.000,00		15.000,00		10.807,71	10.807,71	72.05	72.05
1.2.																				
1.2.1.						**PROTECÇÃO CIVIL E LUTA CONTRA INCÊNDIOS**							27.500,00		27.500,00					
		01	2015			**PROTECÇÃO CIVÍL E LUTA CONTRA INCÊNDIOS**							27.500,00		27.500,00					
	02/07011002	0101	2015	I	15	Serviço Municipal de Protecção Civil	OUTRA		100.0		2015/01/01	2015/12/31	2.500,00		2.500,00					
	02/070111	0102	2015	I	16	Sapadores Florestais	OUTRA		100.0		2015/01/01	2015/12/31	5.000,00		5.000,00					
	02/07010413	0103	2015	I	17	Construção do Heliporto	EMPREITADA		15.0	85.0	2015/01/01	2015/12/31								
	02/07011002	0104	2015	I	18	Aquisição de equipamento para neve e gelo	OUTRA		15.0	85.0	2015/01/01	2015/12/31	20.000,00		20.000,00					
2.						**FUNÇÕES SOCIAIS**							1.211.797,00		1.211.797,00		855.955,95	855.955,95	70.64	70.64
2.1.													33.000,00		33.000,00		25.247,74	25.247,74	76.51	76.51
2.1.1.						**ENSINO NÃO SUPERIOR**							33.000,00		33.000,00		25.247,74	25.247,74	76.51	76.51
		01	2015			**ENSINO NÃO SUPERIOR**							33.000,00		33.000,00		25.247,74	25.247,74	76.51	76.51
	02/07010305	0101	2015	I	19	Reparações e beneficiações gerais em escolas	EMPREITADA		100.0		2015/01/01	2015/12/31	13.000,00		13.000,00		11.106,56	11.106,56	85.44	85.44
	02/07011002	0102	2015	I	20	Aquisição de mobiliário equipamento informático e material didáctico diverso	OUTRA		100.0		2015/01/01	2015/12/31	10.000,00		10.000,00		4.141,18	4.141,18	41.41	41.41
	02/07010305	0103	2015	I	21	Beneficiação da Escola Profissional	EMPREITADA		100.0		2015/01/01	2015/12/31	10.000,00		10.000,00		10.000,00	10.000,00	100.00	100.00
2.3.													59.150,00		59.150,00		6.799,10	6.799,10	11.49	11.49
2.3.2.						**ACÇÃO SOCIAL**							59.150,00		59.150,00		6.799,10	6.799,10	11.49	11.49
		01	2015			**ACÇÃO SOCIAL**							59.150,00		59.150,00		6.799,10	6.799,10	11.49	11.49
	02/07010307	0101	2015	I	22	Criação da rede de centros de convívio	EMPREITADA		15.0	85.0	2015/01/01	2015/12/31	39.150,00		39.150,00					
	02/070109	0102	2015	I	23	Aquisição de mobiliário e equipamento diverso	OUTRA		100.0		2015/01/01	2015/12/31	20.000,00		20.000,00		6.799,10	6.799,10	34.00	34.00
2.4.													384.147,00		384.147,00		206.812,56	206.812,56	53.84	53.84
2.4.1.						**HABITAÇÃO**							1.500,00		1.500,00					
		01	2015			**HABITAÇÃO**							1.500,00		1.500,00					
	02/07010401	0101	2015	I	24	Infra-estruturas de loteamentos diversos	EMPREITADA		100.0		2015/01/01	2015/12/31	500,00		500,00					
	02/070101	0102	2015	I	25	Aquisição de terrenos para fins habitacionais	OUTRA		100.0		2015/01/01	2015/12/31	500,00		500,00					
	02/07010202	0103	2015	I	26	Aquisição de imovéis para fins habitacionais	OUTRA		100.0		2015/01/01	2015/12/31	500,00		500,00					
2.4.2.						**ORDENAMENTO DO TERRITÓRIO**							328.120,00		328.120,00		178.061,23	178.061,23	54.27	54.27
		01	2015			**ORDENAMENTO DE TERRITÓRIO**							328.120,00		328.120,00		178.061,23	178.061,23	54.27	54.27
	02/070115	0101	2015	I	27	Revisão do Plano Director Municipal	OUTRA		100.0		2015/01/01	2015/12/31	35.000,00		35.000,00		3.370,20	3.370,20	9.63	9.63
	02/070115	0102	2015	I	28	Outros planos de ordenamento de território	OUTRA				2015/01/01	2015/12/31	500,00		500,00					
	02/07010413	0103	2015	I	29	Pequenas obras de reparação e conservação	EMPREITADA		100.0		2015/01/01		40.000,00		40.000,00		34.346,55	34.346,55	85.87	85.87
	02/070115	0104	2015	I	30	Estudos e projectos diversos	OUTRA		85.0	15.0	2015/01/01	2015/12/31	500,00		500,00					
	02/07010401	0105	2015	I	31	Requalificação Centro Histórico de Trevões	EMPREITADA		15.0	85.0	2015/01/01	2015/12/31	29.000,00		29.000,00					
	02/07010401	0106	2015	I	32	Requalificação urbana da zona envolvente à Devesa	EMPREITADA		100.0		2015/01/01	2015/12/31								
												A TRANSPORTAR ...	452.150,00		452.150,00		165.946,49	165.946,49		

ENTIDADE	EXECUÇÃO DO PLANO PLURIANUAL DE INVESTIMENTOS	ANO CONTABILÍSTICO 2015
MUNICIPIO DE S. JOÃO DA PESQUEIRA		PERÍODO: 2015/01/01 A 2015/12/31

OBJECTIVO	CÓDIGO DA CLASSIFIC. ECONÓMICA	CÓDIGO/ANO/TIPO/NUMERO DO PROJ. ACÇÃO				DESCRIÇÃO	FORMA DE REALIZAÇÃO	FONTE DE FINANCIAMENTO			DATAS		MONTANTE PREVISTO			MONTANTE EXECUTADO			EXEC. FINANCEIRA ANUAL % (a)	EXEC. FINANCEIRA GLOBAL % (b)
								AC	AA	FC	INICIO	FIM	ANO	ANOS SEGUINTES	TOTAL	ANOS ANTERIORES	ANO	TOTAL		
												A TRANSPORTAR ...	452.150,00		452.150,00		165.946,49	165.946,49		
	02/07010401	0107	2015	I	33	Requalificação da Rua da Devesa	EMPREITADA		15.0	85.0	2015/01/01	2015/12/31								
	02/07010401	0108	2015	I	34	Manutenção de arruamentos diversos	EMPREITADA		100.0		2015/01/01	2015/12/31								
	02/07010401	0109	2015	I	35	Requalificação de espaços públicos	EMPREITADA		15.0	85.0	2015/01/01	2015/12/31	222.620,00		222.620,00		140.344,48	140.344,48	63.04	63.04
	02/07010401	0110	2015	I	36	Programa Jessica	EMPREITADA		15.0	85.0	2015/01/01	2015/12/31	500,00		500,00					
2.4.3.						**SANEAMENTO**							8.500,00		8.500,00		1.400,79	1.400,79	16.48	16.48
		01	2015			**SANEAMENTO**							8.500,00		8.500,00		1.400,79	1.400,79	16.48	16.48
	02/07010402	0101	2015	I	37	Ampliação e reparação das redes de esgotos	EMPREITADA		15.0	85.0	2015/01/01	2015/12/31	3.000,00		3.000,00		1.400,79	1.400,79	46.69	46.69
	02/07010403	0102	2015	I	38	Fornecimento e montagem de ETAR'S compactas em diversas freguesias			15.0	85.0	2015/01/01	2015/12/31	5.000,00		5.000,00					
	02/070101	0103	2015	I	39	Aquisição de terrenos para construção de ETAR'S	OUTRA		100.0		2015/01/01	2015/12/31	500,00		500,00					
2.4.4.						**ABASTECIMENTO DE ÁGUA**							9.500,00		9.500,00		4.018,41	4.018,41	42.30	42.30
		01	2015			**ABASTECIMENTO DE ÁGUA**							9.500,00		9.500,00		4.018,41	4.018,41	42.30	42.30
	02/07010407	0101	2015	I	40	Ampliação e reparação da rede de abastecimento de água	EMPREITADA		15.0	85.0	2015/01/01	2015/12/31	5.000,00		5.000,00		3.450,15	3.450,15	69.00	69.00
	02/07011002	0102	2015	I	41	Aquisição de contadores e outros	OUTRA		100.0		2015/01/01	2015/12/31	4.000,00		4.000,00		568,26	568,26	14.21	14.21
	02/07011002	0103	2015	I	42	Aquisição e instalação de medidores de caudal	OUTRA		15.0	85.0	2015/01/01	2015/12/31	500,00		500,00					
2.4.5.						**RESIDUOS SÓLIDOS**							21.027,00		21.027,00		17.304,28	17.304,28	82.30	82.30
		01	2015			**RESÍDUOS SÓLIDOS**							21.027,00		21.027,00		17.304,28	17.304,28	82.30	82.30
	02/07011002	0101	2015	I	43	Aquisição de contentores	OUTRA		100.0		2015/01/01	2015/12/31	21.027,00		21.027,00		17.304,28	17.304,28	82.30	82.30
2.4.6.						**PROTECÇÃO DO MEIO AMBIENTE E CONSERVAÇÃO DA NATUREZA**							15.500,00		15.500,00		6.027,85	6.027,85	38.89	38.89
		01	2015			**PROTECÇÃO DO MEIO AMBIENTE E CONSERVAÇÃO DA NATUREZA**							15.500,00		15.500,00		6.027,85	6.027,85	38.89	38.89
	02/07010405	0101	2015	I	44	Arranjo ds espaços verdes e arborizações diversas	EMPREITADA		100.0		2015/01/01	2015/12/31	10.000,00		10.000,00		6.027,85	6.027,85	60.28	60.28
	02/07011002	0102	2015	I	45	Aquisição de mobiliário urbano diverso	OUTRA		100.0		2015/01/01	2015/12/31	5.000,00		5.000,00					
	02/07011001	0103	2015	I	46	Aquisição de oleões	OUTRA		15.0	85.0	2015/01/01	2015/12/31	500,00		500,00					
2.5.						**CULTURA**							735.500,00		735.500,00		617.096,55	617.096,55	83.90	83.90
2.5.1.						**CULTURA**							574.500,00		574.500,00		544.643,00	544.643,00	94.80	94.80
		01	2015			**CULTURA**							574.500,00		574.500,00		544.643,00	544.643,00	94.80	94.80
	02/070109	0101	2015	I	47	Aquisição de mobiliário e equipamento diverso	OUTRA		15.0	85.0	2015/01/01	2015/12/31	300.000,00		300.000,00		288.123,91	288.123,91	96.04	96.04
	02/070101	0102	2015	I	48	Aquisição de terrenos para construção de equipamentos culturais	OUTRA		100.0		2015/01/01	2015/12/31	500,00		500,00					
	02/07010307	0103	2015	I	49	Construção do Centro de Interpretação Santos Mártires, em Paredes da Beira	EMPREITADA		15.0	85.0	2015/01/01	2015/12/31	500,00		500,00					
	02/07010413	0104	2015	I	50	Pequenas obras de reparação e conservação	EMPREITADA		100.0		2015/01/01	2015/12/31	500,00		500,00					
	02/07010307	0105	2015	I	51	Aquisição de imóveis para fins culturais	OUTRA		100.0		2015/01/01	2015/12/31	500,00		500,00					
	02/070115	0106	2015	I	52	Estudos e projectos diversos	OUTRA		100.0		2014/01/01	2014/12/31	500,00		500,00					
	02/07010307	0107	2015	I	53	Construção do núcleo Museológico do Vinho	EMPREITADA		15.0	85.0	2015/01/01	2015/12/31	272.000,00		272.000,00		256.519,09	256.519,09	94.31	94.31
2.5.2.						**DESPORTO, RECREIO E LAZER**							161.000,00		161.000,00		72.453,55	72.453,55	45.00	45.00
		01	2015			**DESPORTO, RECREIO E LAZER**							161.000,00		161.000,00		72.453,55	72.453,55	45.00	45.00
	02/07010406	0101	2015	I	54	Beneficiação de infra-estruturas e instalações desportivas e recreativas	EMPREITADA		100.0		2015/01/01	2015/12/31	40.000,00		40.000,00		34.894,47	34.894,47	87.24	87.24
	02/070109	0102	2015	I	55	Aquisição de mobiliário e equipamento diverso	OUTRA		100.0		2015/01/01	2015/12/31	10.000,00		10.000,00		7.424,08	7.424,08	74.24	74.24
	02/070101	0103	2015	I	56	Aquisição de terrenos p/ construção de equipamentos desportivos/recreativos	OUTRA		100.0		2015/01/01	2015/12/31	10.000,00		10.000,00					
	02/07010406	0104	2015	I	57	Construção de polidesportivos	EMPREITADA				2015/01/01	2015/12/31	10.000,00		10.000,00					
	02/07010406	0105	2015	I	58	Estádio Municipal	EMPREITADA		15.0	85.0	2015/01/01	2015/12/31	500,00		500,00					
	02/07010406	0106	2015	I	59	Construção de pista de motocross e autocross	EMPREITADA		15.0	85.0	2015/01/01	2015/12/31	500,00		500,00					
	02/070115	0107	2015	I	60	Estudos e projectos diversos	OUTRA		100.0		2015/01/01	2015/12/31	90.000,00		90.000,00		30.135,00	30.135,00	33.48	33.48
3.						**FUNÇÕES ECONÓMICAS**							1.090.828,00	2.657.032,62	3.747.860,62		579.405,87	579.405,87	53.12	15.46
3.1.													121.000,00	1.275.000,00	1.396.000,00		17.547,24	17.547,24	14.50	1.26
3.1.0.						**AGRICULTURA, PECUÁRIA, SILVICULTURA, CAÇA E PESCA**							121.000,00	1.275.000,00	1.396.000,00		17.547,24	17.547,24	14.50	1.26
		01	2015			**AGRICULTURA, PECUÁRIA, SILVICULTURA, CAÇA E PESCA**							121.000,00	1.275.000,00	1.396.000,00		17.547,24	17.547,24	14.50	1.26
	02/07010413	0101	2015	I	61	Arranjo geral da zona de pesca na Ferradosa	EMPREITADA		15.0	85.0	2015/01/01	2015/12/31	10.000,00		10.000,00					
	02/07010408	0102	2015	I	62	Pavimentação e reabilitação de caminhos agrícolas e rurais	EMPREITADA		15.0	85.0	2015/01/01	2015/12/31	105.000,00	1.275.000,00	1.380.000,00		17.547,24	17.547,24	16.71	1.27
	02/070115	0103	2015	I	63	Manutenção e reparação das galerias ripícolas do concelho	EMPREITADA		15.0	85.0	2015/01/01	2015/12/31	500,00		500,00					
												A TRANSPORTAR ...	1.580.797,00	1.275.000,00	2.855.797,00		969.686,09	969.686,09		

OBJECTIVO	CÓDIGO DA CLASSIFIC. ECONÓMICA	CÓDIGO/ANO/TIPO/NUMERO DO PROJ. ACÇÃO	DESCRIÇÃO	FORMA DE REALIZAÇÃO	FONTE DE FINANCIAMENTO AC	AA	FC	DATAS INICIO	FIM	MONTANTE PREVISTO ANO	ANOS SEGUINTES	TOTAL	MONTANTE EXECUTADO ANOS ANTERIORES	ANO	TOTAL	EXEC. FINANCEIRA ANUAL % (a)	EXEC. FINANCEIRA GLOBAL % (b)
								A TRANSPORTAR ...		1.580.797,00	1.275.000,00	2.855.797,00		969.686,09	969.686,09		
	02/070115	0104 2015 I 64	Estudos e projectos diversos	OUTRA		15.0	85.0	2015/01/01	2015/12/31	5.000,00		5.000,00					
	02/07010413	0105 2015 I 65	Minimização de risco/defesa da floresta contra incêndios	OUTRA		100.0		2015/01/01	2015/12/31	500,00		500,00					
3.2.										419.500,00	1.382.032,62	1.801.532,62		236.147,91	236.147,91	56.29	13.11
3.2.0.			**INDUSTRIA E ENERGIA**							419.500,00	1.382.032,62	1.801.532,62		236.147,91	236.147,91	56.29	13.11
		01 2015	**INDÚSTRIA E ENERGIA**							419.500,00	1.382.032,62	1.801.532,62		236.147,91	236.147,91	56.29	13.11
	02/07010404	0101 2015 I 66	Iluminação de monumentos e electrificações diversas	EMPREITADA		100.0		2015/01/01	2015/12/31	5.000,00		5.000,00		4.981,32	4.981,32	99.63	99.63
	02/07010404	0102 2015 I 67	Comparticipação na ampliação da rede de iluminação pública	OUTRA		100.0		2015/01/02	2015/12/31	15.000,00		15.000,00		3.341,12	3.341,12	22.27	22.27
	02/070101	0103 2015 I 68	Aquisição de terrenos para fins industriais	OUTRA		100.0		2015/01/01	2015/12/31	500,00		500,00					
	02/070115	0104 2015 I 69	Eficiência energética	OUTRA		15.0	85.0	2015/01/01	2015/12/31	278.000,00	107.032,62	385.032,62		202.363,54	202.363,54	72.79	52.56
	02/07010404	0105 2015 I 70	Electrificação rural - Ampliação da rede eléctrica para explorações agrícolas	OUTRA		15.0	85.0	2015/01/01	2015/12/31	75.000,00	1.275.000,00	1.350.000,00		18.347,97	18.347,97	24.46	1.36
	02/070115	0106 2015 I 71	Estudos e projectos diversos	OUTRA		15.0	85.0	2015/01/01	2015/12/31	46.000,00		46.000,00		7.113,96	7.113,96	15.47	15.47
3.3.										494.328,00		494.328,00		299.905,32	299.905,32	60.67	60.67
3.3.1.			**TRANSPORTES RODOVIÁRIOS**							494.328,00		494.328,00		299.905,32	299.905,32	60.67	60.67
		01 2015	**TRANSPORTES RODOVIÁRIOS**							494.328,00		494.328,00		299.905,32	299.905,32	60.67	60.67
	02/07010408	0101 2015 I 72	Manutenção geral da rede rodoviária municipal	EMPREITADA		100.0		2015/01/01	2015/12/31	35.000,00		35.000,00		28.294,46	28.294,46	80.84	80.84
	02/07010409	0102 2015 I 73	Sinalização vertical e horizontal e instalação de guardas de segurança	EMPREITADA		100.0		2015/01/01	2015/12/31	5.000,00		5.000,00		2.160,21	2.160,21	43.20	43.20
	02/07010401	0103 2015 I 74	Pavimentação de arruamentos em diversas freguesias	EMPREITADA				2015/01/01	2015/12/31	342.828,00		342.828,00		201.554,75	201.554,75	58.79	58.79
	02/07010413	0104 2015 I 75	Pequenas obras de reparação e conservação	EMPREITADA		100.0		2015/01/01	2015/12/31	110.000,00		110.000,00		67.895,90	67.895,90	61.72	61.72
	02/070101	0105 2015 I 76	Aquisição de terrenos para fins urbanísticos	OUTRA		100.0		2015/01/01	2015/12/31	500,00		500,00					
	02/07010307	0106 2015 I 77	Aquisição de imovéis para fins urbanísticos	OUTRA		100.0		2015/01/01	2015/12/31	500,00		500,00					
	02/070115	0107 2015 I 78	Estudos e projectos diversos	OUTRA		15.0	85.0	2015/01/01	2015/12/31	500,00		500,00					
	02/07010408	0108 2015 I 79	Requalificação da estrada municipal Riodades-Guedieiros	EMPREITADA		15.0	85.0	2015/01/01	2015/12/31								
3.4.										55.000,00		55.000,00		25.805,40	25.805,40	46.92	46.92
3.4.1.			**MERCADOS E FEIRAS**							1.500,00		1.500,00					
		01 2015	**MERCADOS E FEIRAS**							1.500,00		1.500,00					
	02/07010303	0101 2015 I 80	Beneficiação do mercado municipal e salão de exposições - 2.ª fase	OUTRA		100.0		2015/01/01	2015/12/31	500,00		500,00					
	02/07010413	0102 2015 I 81	Pequenas obras de reparação e conservação	EMPREITADA		100.0		2015/01/01	2015/12/31	500,00		500,00					
	02/07010413	0103 2015 I 82	Requalificação do recinto da feira de S.João da Pesqueira - 1.ª fase	EMPREITADA		15.0	85.0	2015/01/01	2015/12/31								
	02/07010413	0104 2015 I 83	Requalificação do recinto da feira de Ervedosa do Douro	EMPREITADA		15.0	85.0	2015/01/01	2015/12/31	500,00		500,00					
3.4.2.			**TURISMO**							53.500,00		53.500,00		25.805,40	25.805,40	48.23	48.23
		01 2015	**TURISMO**							53.500,00		53.500,00		25.805,40	25.805,40	48.23	48.23
	02/07010413	0101 2015 I 84	Requalificação das zonas ribeirinhas	EMPREITADA		15.0	85.0	2015/01/01	2015/12/31	1.000,00		1.000,00					
	02/070109	0102 2015 I 85	Aquisição de mobiliário e equipamento diverso	OUTRA		100.0		2015/01/01	2015/12/31	5.000,00		5.000,00					
	02/070101	0103 2015 I 86	Aquisição de terrenos para fins turísticos	OUTRA		100.0		2015/01/01	2015/12/31	500,00		500,00					
	02/070115	0104 2015 I 87	Estudos e projectos diversos	OUTRA		100.0		2015/01/01	2015/12/31	500,00		500,00					
	02/070115	0105 2015 I 88	Loja interactiva de turismo de S. João da Pesqueira	EMPREITADA		15.0	85.0	2015/01/01	2015/12/31	45.000,00		45.000,00		25.805,40	25.805,40	57.35	57.35
	02/07010302	0106 2015 I 89	Adaptação de imóveis a alojamento turístico na Ferradosa	EMPREITADA		15.0	85.0	2015/01/01	2015/12/31	500,00		500,00					
	02/07010413	0107 2015 I 90	Requalificação de Miradouros	EMPREITADA		15.0	85.0	2015/01/01	2015/12/31	1.000,00		1.000,00					
3.5.										1.000,00		1.000,00					
3.5.0.			**OUTRAS FUNÇÕES ECONÓMICAS**							1.000,00		1.000,00					
		01 2015	**OUTRAS FUNÇÕES ECONÓMICAS**							1.000,00		1.000,00					
	02/07010307	0101 2015 I 91	Adaptação de imóvel a incubadora de empresas	EMPREITADA		85.0	15.0	2015/01/01	2015/12/31	1.000,00		1.000,00					
4.			**OUTRAS FUNÇÕES**							50.000,00		50.000,00		37.700,00	37.700,00	75.40	75.40
4.3.										50.000,00		50.000,00		37.700,00	37.700,00	75.40	75.40
4.3.0.			**DIVERSAS NÃO ESPECIFICADAS**							50.000,00		50.000,00		37.700,00	37.700,00	75.40	75.40
		01 2015	**DIVERSAS NÃO ESPECIFICADAS**							50.000,00		50.000,00		37.700,00	37.700,00	75.40	75.40
	02/07010602	0101 2015 I 92	Aquisição e reparação de viaturas	OUTRA		100.0		2015/01/01	2015/12/30	50.000,00		50.000,00		37.700,00	37.700,00	75.40	75.40
								TOTAL GERAL		2.606.125,00	2.657.032,62	5.263.157,62		1.569.244,72	1.569.244,72	60.21	29.82

Anotações

a) Execução Financeira Anual = (Executado no Ano * 100) / Previsto no Ano

b) Execução Financeira Global = (Total Executado * 100) / (Realizado em Anos Anteriores + Total Previsto)

Em ___ de _____ de ____

_____

Em ___ de _____ de ____

_____

E N T I D A D E	RESUMO DA EXECUÇÃO DO PLANO DE ATIVIDADES MUNICIPAL	ANO CONTABILÍSTICO 2015
MUNICIPIO DE S. JOÃO DA PESQUEIRA	Período: 2015/01/01 a 2015/12/31	

OBJECTIVO PROGRAMA	DESCRIÇÃO	MONTANTE PREVISTO			MONTANTE EXECUTADO			EXEC. FINANCEIRA ANUAL % (a)	EXEC. FINANCEIRA GLOBAL % (b)
		ANO	ANOS SEGUINTES	TOTAL	ANOS ANTERIORES	ANO	TOTAL		
1.	**FUNÇÕES GERAIS**	**204.630,00**		**204.630,00**		**102.051,16**	**102.051,16**	**49.87**	**49.87**
1.1.1.	ADMINISTRAÇÃO GERAL	59.500,00		59.500,00		31.693,27	31.693,27	53.27	53.27
1.2.1.	PROTECÇÃO CIVIL E LUTA CONTRA INCÊNDIOS	145.130,00		145.130,00		70.357,89	70.357,89	48.48	48.48
2.	**FUNÇÕES SOCIAIS**	**3.116.326,36**		**3.116.326,36**		**1.711.447,75**	**1.711.447,75**	**54.92**	**54.92**
2.1.2.	SERVIÇOS AUXILIARES DE ENSINO	935.780,00		935.780,00		763.018,58	763.018,58	81.54	81.54
2.2.1.	SERVIÇOS INDIVIDUAIS DE SAÚDE	17.500,00		17.500,00		9.378,16	9.378,16	53.59	53.59
2.3.2.	ACÇÃO SOCIAL	100.000,00		100.000,00		84.280,33	84.280,33	84.28	84.28
2.4.1.	HABITAÇÃO	40.000,00		40.000,00		17.214,75	17.214,75	43.04	43.04
2.4.2.	ORDENAMENTO DO TERRITÓRIO	6.000,00		6.000,00		5.360,96	5.360,96	89.35	89.35
2.4.3.	SANEAMENTO	509.476,00		509.476,00		56.746,44	56.746,44	11.14	11.14
2.4.4.	ABASTECIMENTO DE ÁGUA	605.000,00		605.000,00		2.332,79	2.332,79	0.39	0.39
2.4.5.	RESIDUOS SÓLIDOS	287.000,00		287.000,00		234.838,56	234.838,56	81.83	81.83
2.4.6.	PROTECÇÃO DO MEIO AMBIENTE E CONSERVAÇÃO DA NATUREZA	5.000,00		5.000,00		3.727,32	3.727,32	74.55	74.55
2.5.1.	CULTURA	496.450,36		496.450,36		438.077,53	438.077,53	88.24	88.24
2.5.2.	DESPORTO, RECREIO E LAZER	109.120,00		109.120,00		93.472,33	93.472,33	85.66	85.66
2.5.3.	OUTRAS ACTIVIDADES CIVICAS E RELIGIOSAS	5.000,00		5.000,00		3.000,00	3.000,00	60.00	60.00
3.	**FUNÇÕES ECONÓMICAS**	**463.100,00**		**463.100,00**		**376.601,66**	**376.601,66**	**81.32**	**81.32**
3.1.0.	AGRICULTURA, PECUÁRIA, SILVICULTURA, CAÇA E PESCA	396.100,00		396.100,00		347.834,80	347.834,80	87.81	87.81
3.4.2.	TURISMO	10.000,00		10.000,00		7.046,74	7.046,74	70.47	70.47
3.5.0.	OUTRAS FUNÇÕES ECONOMICAS	57.000,00		57.000,00		21.720,12	21.720,12	38.11	38.11
4.	**OUTRAS FUNÇÕES**	**830.037,00**		**830.037,00**		**815.525,44**	**815.525,44**	**98.25**	**98.25**
4.1.0.	OPERAÇÕES DA DIVIDA AUTARQUICA	66.710,00		66.710,00		66.706,00	66.706,00	99.99	99.99
4.2.0.	TRANSFERÊNCIAS ENTRE ADMINISTRAÇÕES	763.327,00		763.327,00		748.819,44	748.819,44	98.10	98.10
	TOTAL GERAL	4.614.093,36		4.614.093,36		3.005.626,01	3.005.626,01	65.14	65.14

Anotações

a) Execução Financeira Anual = (Executado no Ano * 100) / Previsto no Ano

b) Execução Financeira Global = (Total Executado * 100) / (Realizado em Anos Anteriores + Total Previsto)

ENTIDADE	EXECUÇÃO DO PLANO DE ATIVIDADES MUNICIPAL	ANO CONTABILÍSTICO 2015
MUNICIPIO DE S. JOÃO DA PESQUEIRA		PERÍODO: 2015/01/01 A 2015/12/31

OBJECTIVO	CÓDIGO DA CLASSIFIC. ECONÓMICA	CÓDIGO/ANO/TIPO/NUMERO DO PROJ. ACÇÃO				DESCRIÇÃO	FORMA DE REALIZAÇÃO	FONTE DE FINANCIAMENTO			DATAS		MONTANTE PREVISTO			MONTANTE EXECUTADO			EXEC. FINANCEIRA ANUAL % (a)	EXEC. FINANCEIRA GLOBAL % (b)
								AC	AA	FC	INICIO	FIM	ANO	ANOS SEGUINTES	TOTAL	ANOS ANTERIORES	ANO	TOTAL		
1.						**FUNÇÕES GERAIS**							204.630,00		204.630,00		102.051,16	102.051,16	49.87	49.87
1.1.													59.500,00		59.500,00		31.693,27	31.693,27	53.27	53.27
1.1.1.						**ADMINISTRAÇÃO GERAL**							59.500,00		59.500,00		31.693,27	31.693,27	53.27	53.27
		01	2015			**ADMINISTRAÇÃO GERAL**							59.500,00		59.500,00		31.693,27	31.693,27	53.27	53.27
	02/020220	0115	2015	A	1	Aquisição de serviços de implementação e gestão de plataforma electrónica de contratação	OUTRA		100.0		2015/01/01	2015/12/31	5.000,00		5.000,00					
	02/020220	0116	2015	A	2	Concepção, desenvolvimento e implementação do site - Actualização de plataforma e renovação do layout	OUTRA		100.0		2015/01/01	2015/12/31	500,00		500,00					
	02/09060101	0117	2015	A	3	Programa FINICIA	OUTRA		100.0		2015/01/01	2015/12/31	19.000,00		19.000,00		1.079,21	1.079,21	5.68	5.68
	02/020220	0118	2015	A	4	Apoio técnico ao Quadro Comunitário 2014/2020	OUTRA		100.0		2015/01/01	2015/12/31	30.000,00		30.000,00		29.520,00	29.520,00	98.40	98.40
	02/020225	0119	2015	A	5	Espaço "Loja do Cidadão"	OUTRA		100.0		2015/01/01	2015/12/31	5.000,00		5.000,00		1.094,06	1.094,06	21.88	21.88
1.2.													145.130,00		145.130,00		70.357,89	70.357,89	48.48	48.48
1.2.1.						**PROTECÇÃO CIVIL E LUTA CONTRA INCÊNDIOS**							145.130,00		145.130,00		70.357,89	70.357,89	48.48	48.48
		01	2015			**PROTECÇÃO CIVÍL E LUTA CONTRA INCÊNDIOS**							145.130,00		145.130,00		70.357,89	70.357,89	48.48	48.48
	02/040701	0105	2015	A	6	Subsídios a associações humanitárias	OUTRA		100.0		2015/01/01	2015/12/31	40.000,00		40.000,00		38.360,00	38.360,00	95.90	95.90
	02/020220	0106	2015	A	7	Gabinete Técnico Florestal	OUTRA		100.0		2015/01/01	2015/12/31	500,00		500,00					
	02/040701	0107	2015	A	8	Equipas de Intervenção Permanente	OUTRA		100.0		2015/01/01	2015/12/31	35.000,00		35.000,00		30.738,11	30.738,11	87.82	87.82
	02/080701	0108	2015	A	9	Subsídios a associações humanitárias	OUTRA		100.0		2015/01/01	2015/12/31	66.630,00		66.630,00					
	02/040802	0109	2015	A	10	Floresta e Jovens IN	OUTRA		100.0		2015/01/01	2015/12/31	3.000,00		3.000,00		1.259,78	1.259,78	41.99	41.99
2.						**FUNÇÕES SOCIAIS**							3.116.326,36		3.116.326,36		1.711.447,75	1.711.447,75	54.92	54.92
2.1.													935.780,00		935.780,00		763.018,58	763.018,58	81.54	81.54
2.1.2.						**SERVIÇOS AUXILIARES DE ENSINO**							935.780,00		935.780,00		763.018,58	763.018,58	81.54	81.54
		01	2015			**SERVIÇOS AUXILIARES DE ENSINO**							935.780,00		935.780,00		763.018,58	763.018,58	81.54	81.54
	02/020210	0101	2015	A	11	Transportes escolares	OUTRA		100.0		2015/01/01	2015/12/31	539.370,00		539.370,00		401.624,37	401.624,37	74.46	74.46
	02/040802	0102	2015	A	12	Atribuição de bolsas de estudo a estudantes do ensino superior	OUTRA		100.0		2015/01/01	2015/12/31	29.160,00		29.160,00		28.380,00	28.380,00	97.33	97.33
	02/020120	0103	2015	A	13	Auxílio para livros e material escolar	OUTRA		100.0		2015/01/01	2015/12/31								
	02/020121	0104	2015	A	14	Material de expediente e limpeza dos edifícios escolares	OUTRA		100.0		2015/01/01	2015/12/31	4.000,00		4.000,00		3.736,15	3.736,15	93.40	93.40
	02/040802	0105	2015	A	15	Subsídio de alojamento em agregado familiar ou transporte	OUTRA		100.0		2015/01/01	2015/12/31	5.000,00		5.000,00		326,25	326,25	6.53	6.53
	02/020225	0106	2015	A	16	Programa de serviço de refeições e prolongamento de horário	OUTRA		100.0		2015/01/01	2015/12/31	265.150,00		265.150,00		257.497,42	257.497,42	97.11	97.11
	02/01010601	0107	2015	A	17	Programa de actividades de enriquecimento curricular do pré-escolar e 1.º ciclo	OUTRA		100.0		2015/01/01	2015/12/31	27.600,00		27.600,00		7.241,39	7.241,39	26.24	26.24
	02/020225	0108	2015	A	18	Cartão Jovens D'Ouro	OUTRA		100.0		2015/01/01	2015/12/31	500,00		500,00					
	02/020120	0109	2015	A	19	Oferta de livros e material escolar	OUTRA		100.0		2015/01/01	2015/12/31	55.000,00		55.000,00		54.865,00	54.865,00	99.75	99.75
	02/020220	0110	2015	A	20	Cursos vocacionais	OUTRA		100.0		2015/01/01	2015/12/31	10.000,00		10.000,00		9.348,00	9.348,00	93.48	93.48
2.2.													17.500,00		17.500,00		9.378,16	9.378,16	53.59	53.59
2.2.1.						**SERVIÇOS INDIVIDUAIS DE SAÚDE**							17.500,00		17.500,00		9.378,16	9.378,16	53.59	53.59
		01	2015			**SERVIÇOS INDIVIDUAIS DE SAÚDE**							17.500,00		17.500,00		9.378,16	9.378,16	53.59	53.59
	02/020121	0101	2015	A	21	Campanha de saúde oral infantil	OUTRA		100.0		2015/01/01	2015/12/30	2.500,00		2.500,00		2.118,94	2.118,94	84.76	84.76
	02/020121	0102	2015	A	22	Saúde + Perto	OUTRA		100.0		2015/01/01	2015/12/31	15.000,00		15.000,00		7.259,22	7.259,22	48.39	48.39
2.3.													100.000,00		100.000,00		84.280,33	84.280,33	84.28	84.28
2.3.2.						**ACÇÃO SOCIAL**							100.000,00		100.000,00		84.280,33	84.280,33	84.28	84.28
		01	2015			**ACÇÃO SOCIAL**							100.000,00		100.000,00		84.280,33	84.280,33	84.28	84.28
	02/080701	0103	2015	A	23	Subsídios a Associações para Infância e/ou Terceira Idade	OUTRA		100.0		2015/01/01	2015/12/31	80.000,00		80.000,00		73.520,68	73.520,68	91.90	91.90
	02/020225	0104	2015	A	24	Programa "Cartão Social do Idoso"	OUTRA		100.0		2015/01/01	2015/12/31	4.500,00		4.500,00		3.882,50	3.882,50	86.28	86.28
	02/080701	0105	2015	A	25	Contrato Local de Desenvolvimento Social	OUTRA		100.0		2015/01/01	2015/12/31	500,00		500,00					
	02/020121	0106	2015	A	26	Programa "Acção Social Directa"	OUTRA		100.0		2015/01/01	2015/12/31	12.500,00		12.500,00		6.115,64	6.115,64	48.93	48.93
	02/020121	0107	2015	A	27	Loja Social	OUTRA		100.0		2015/01/01	2015/12/31	500,00		500,00					
	02/020120	0108	2015	A	28	CHARTE - Conhecer, Explorar, Andar, Registar, Tocar, e Experimentar	OUTRA		100.0		2015/01/01	2015/12/31	1.000,00		1.000,00		761,51	761,51	76.15	76.15
	02/020212	0109	2015	A	29	Bolsa de Voluntariado	OUTRA		100.0		2015/01/01	2015/12/31	1.000,00		1.000,00					
	02/020225	0110	2015	A	30	Teleassistência	OUTRA		100.0		2015/01/01	2015/12/31								
2.4.													1.452.476,00		1.452.476,00		320.220,82	320.220,82	22.05	22.05
2.4.1.						**HABITAÇÃO**							40.000,00		40.000,00		17.214,75	17.214,75	43.04	43.04
		01	2015			**HABITAÇÃO**							40.000,00		40.000,00		17.214,75	17.214,75	43.04	43.04
												A TRANSPORTAR ...	1.257.910,00		1.257.910,00		958.728,23	958.728,23		

ENTIDADE	EXECUÇÃO DO PLANO DE ATIVIDADES MUNICIPAL	ANO CONTABILÍSTICO 2015
MUNICIPIO DE S. JOÃO DA PESQUEIRA		PERÍODO: 2015/01/01 A 2015/12/31

OBJECTIVO	CÓDIGO DA CLASSIFIC. ECONÓMICA	CÓDIGO/ANO/TIPO/NUMERO DO PROJ. ACÇÃO	DESCRIÇÃO	FORMA DE REALIZAÇÃO	FONTE DE FINANCIAMENTO AC	AA	FC	DATAS INICIO	FIM	MONTANTE PREVISTO ANO	ANOS SEGUINTES	TOTAL	MONTANTE EXECUTADO ANOS ANTERIORES	ANO	TOTAL	EXEC. FINANCEIRA ANUAL % (a)	EXEC. FINANCEIRA GLOBAL % (b)
								A TRANSPORTAR ...		1.257.910,00		1.257.910,00		958.728,23	958.728,23		
	02/020121	0104 2015 A 31	Apoio à beneficiação de habitações de famílias carenciadas	OUTRA		100.0		2015/01/01	2015/12/31	40.000,00		40.000,00		17.214,75	17.214,75	43.04	43.04
2.4.2.			**ORDENAMENTO DO TERRITÓRIO**							6.000,00		6.000,00		5.360,96	5.360,96	89.35	89.35
		01 2015	**ORDENAMENTO DE TERRITÓRIO**							6.000,00		6.000,00		5.360,96	5.360,96	89.35	89.35
	02/020121	0111 2015 A 32	Colocação de placas topinimicas	OUTRA		100.0		2015/01/01	2015/12/31	6.000,00		6.000,00		5.360,96	5.360,96	89.35	89.35
2.4.3.			**SANEAMENTO**							509.476,00		509.476,00		56.746,44	56.746,44	11.14	11.14
		01 2015	**SANEAMENTO**							509.476,00		509.476,00		56.746,44	56.746,44	11.14	11.14
	02/020225	0104 2015 A 33	Recolha e tratamento de efluentes pela "Aguas de Trás-os-Montes e Alto Douro"	OUTRA		100.0		2015/01/01	2015/12/31	400.000,00		400.000,00		1.288,69	1.288,69	0.32	0.32
	02/020225	0105 2015 A 34	Controlo analítico das ETAR'S	OUTRA				2015/01/01	2015/12/31	76.500,00		76.500,00		40.063,12	40.063,12	52.37	52.37
	02/020225	0106 2015 A 35	Limpeza de ETAR'S	OUTRA		100.0		2015/01/01	2015/12/31	15.976,00		15.976,00		12.879,42	12.879,42	80.62	80.62
	02/020225	0107 2015 A 36	Análise de águas residuais	OUTRA		100.0		2015/01/01	2015/12/31	17.000,00		17.000,00		2.515,21	2.515,21	14.80	14.80
2.4.4.			**ABASTECIMENTO DE ÁGUA**							605.000,00		605.000,00		2.332,79	2.332,79	0.39	0.39
		01 2015	**ABASTECIMENTO DE ÁGUA**							605.000,00		605.000,00		2.332,79	2.332,79	0.39	0.39
	02/02011601	0104 2015 A 37	Abastecimento de água pela "águas de Trás-os-Montes e Alto Douro"	OUTRA		100.0		2015/01/01	2015/12/31	600.000,00		600.000,00					
	02/020225	0105 2015 A 38	Controle de qualidade da água	OUTRA		100.0		2015/01/01	2015/12/31	5.000,00		5.000,00		2.332,79	2.332,79	46.66	46.66
2.4.5.			**RESÍDUOS SÓLIDOS**							287.000,00		287.000,00		234.838,56	234.838,56	81.83	81.83
		01 2015	**RESÍDUOS SÓLIDOS**							287.000,00		287.000,00		234.838,56	234.838,56	81.83	81.83
	02/020225	0102 2015 A 39	Recolha selectiva,valorização e tratamento de RSU'S pela Resinorte	OUTRA		100.0		2015/01/01	2015/12/31	193.000,00		193.000,00		151.570,10	151.570,10	78.53	78.53
	02/020202	0103 2015 A 40	Limpeza Urbana da Vila de S. João da Pesqueira	OUTRA		100.0		2015/01/01	2015/12/31	74.000,00		74.000,00		65.415,01	65.415,01	88.40	88.40
	02/020202	0104 2015 A 41	Lavagem de contentores	OUTRA		100.0		2015/01/01	2015/12/31	20.000,00		20.000,00		17.853,45	17.853,45	89.27	89.27
2.4.6.			**PROTECÇÃO DO MEIO AMBIENTE E CONSERVAÇÃO DA NATUREZA**							5.000,00		5.000,00		3.727,32	3.727,32	74.55	74.55
		01 2015	**PROTECÇÃO DO MEIO AMBIENTE E CONSERVAÇÃO DA NATUREZA**							5.000,00		5.000,00		3.727,32	3.727,32	74.55	74.55
	02/020121	0104 2015 A 42	Manutenção de espaços verdes	OUTRA		100.0		2015/01/01	2015/12/31	5.000,00		5.000,00		3.727,32	3.727,32	74.55	74.55
2.5.										610.570,36		610.570,36		534.549,86	534.549,86	87.55	87.55
2.5.1.			**CULTURA**							496.450,36		496.450,36		438.077,53	438.077,53	88.24	88.24
		01 2015	**CULTURA**							496.450,36		496.450,36		438.077,53	438.077,53	88.24	88.24
	02/020225	0108 2015 A 43	Organização da Festa da Criança	OUTRA		100.0		2015/01/01	2015/12/31	15.000,00		15.000,00		15.000,00	15.000,00	100.00	100.00
	02/020225	0109 2015 A 44	Organização da Festa de S. João	OUTRA		100.0		2015/01/01	2015/12/31	75.000,00		75.000,00		73.520,15	73.520,15	98.03	98.03
	02/020225	0110 2015 A 45	Organização da Feira da Senhora do Monte	OUTRA		100.0		2015/01/01	2015/12/31	39.400,00		39.400,00		39.328,19	39.328,19	99.82	99.82
	02/020225	0111 2015 A 46	Organização da Festa do Idoso	OUTRA		100.0		2014/01/01	2014/12/31	60.000,00		60.000,00		38.595,49	38.595,49	64.33	64.33
	02/020225	0112 2015 A 47	Promoção de outras actividades culturais e recreativas	OUTRA		100.0		2015/01/01	2015/12/31	159.050,36		159.050,36		149.250,77	149.250,77	93.84	93.84
	02/020120	0113 2015 A 48	Promoção e apoio à edição de publicações/material audiovisual	OUTRA		100.0		2015/01/01	2015/12/31	500,00		500,00					
	02/020120	0114 2015 A 49	Aquisição de livros e material audiovisual para a biblioteca	OUTRA		100.0		2015/01/01	2015/12/31	4.000,00		4.000,00		3.266,46	3.266,46	81.66	81.66
	02/040701	0115 2015 A 50	Subsídios a associações culturais	OUTRA		100.0		2015/01/01	2015/12/31	62.500,00		62.500,00		43.073,25	43.073,25	68.92	68.92
	02/020225	0116 2015 A 51	Organização da Festa dos Saberes e Sabores do Douro	OUTRA		100.0		2015/01/01	2015/12/31	49.000,00		49.000,00		47.726,95	47.726,95	97.40	97.40
	02/020120	0117 2015 A 52	Edição do livro "S. João da Pesqueira - A Terra e o Homem"	OUTRA		100.0		2015/01/01	2015/12/31	500,00		500,00					
	02/020225	0118 2015 A 53	Programa "Jovens em Movimento"	OUTRA		100.0		2015/01/01	2015/12/31	500,00		500,00					
	02/020225	0119 2015 A 54	Organização da Feira do Livro	OUTRA		100.0		2015/01/01	2015/12/31	8.000,00		8.000,00		7.172,53	7.172,53	89.66	89.66
	02/020225	0120 2015 A 55	Organização do Passeio do Idoso	OUTRA		100.0		2015/01/01	2015/12/31	19.000,00		19.000,00		18.202,77	18.202,77	95.80	95.80
	02/020220	0121 2015 A 56	CAST - Centro de Animação Sócio-Cultural e Teatro	OUTRA		100.0		2015/01/01	2015/12/31	3.000,00		3.000,00		2.940,96	2.940,96	98.03	98.03
	02/020120	0122 2015 A 57	Universidade Sénior	OUTRA		100.0		2015/01/01	2015/12/31	1.000,00		1.000,00		0,01	0,01		
2.5.2.			**DESPORTO, RECREIO E LAZER**							109.120,00		109.120,00		93.472,33	93.472,33	85.66	85.66
		01 2015	**DESPORTO, RECREIO E LAZER**							109.120,00		109.120,00		93.472,33	93.472,33	85.66	85.66
	02/040701	0108 2015 A 58	Subsídios a associações desportivas e recreativas	OUTRA		100.0		2015/01/01	2015/12/31	50.000,00		50.000,00		48.218,47	48.218,47	96.44	96.44
	02/020225	0109 2015 A 59	Promoção de actividades desportivas diversas	OUTRA		100.0		2015/01/01	2015/12/31	10.000,00		10.000,00		4.611,22	4.611,22	46.11	46.11
	02/020115	0110 2015 A 60	Organização do VIII Torneio Municipal de Futsal	OUTRA		100.0		2015/01/01	2015/12/31	7.000,00		7.000,00		5.436,48	5.436,48	77.66	77.66
	02/020225	0111 2015 A 61	Férias Desportivas	OUTRA		100.0		2015/01/01	2015/12/31	15.570,00		15.570,00		15.566,63	15.566,63	99.98	99.98
	02/020225	0112 2015 A 62	Carta Desportiva	OUTRA		100.0		2015/01/01	2015/12/31								
	02/040802	0113 2015 A 63	Desporto e Jovens IN	OUTRA		100.0		2015/01/01	2015/12/31	16.550,00		16.550,00		16.509,33	16.509,33	99.75	99.75
	02/020225	0114 2015 A 64	V Trilhos do Douro	OUTRA		100.0		2015/01/01	2015/12/31	2.000,00		2.000,00		887,35	887,35	44.37	44.37
								A TRANSPORTAR ...		3.307.956,36		3.307.956,36		1.808.256,06	1.808.256,06		

OBJECTIVO	CÓDIGO DA CLASSIFIC. ECONÓMICA	CÓDIGO/ANO/TIPO/NUMERO DO PROJ. ACÇÃO	DESCRIÇÃO	FORMA DE REALIZAÇÃO	FONTE DE FINANCIAMENTO AC	AA	FC	DATAS INICIO	FIM	MONTANTE PREVISTO ANO	ANOS SEGUINTES	TOTAL	MONTANTE EXECUTADO ANOS ANTERIORES	ANO	TOTAL	EXEC. FINANCEIRA ANUAL % (a)	EXEC. FINANCEIRA GLOBAL % (b)
			A TRANSPORTAR ...							3.307.956,36		3.307.956,36		1.808.256,06	1.808.256,06		
	02/020225	0115 2015 A 65	Triatlo	OUTRA		100.0		2015/01/01	2015/12/31	2.000,00		2.000,00					
	02/020225	0116 2015 A 66	Centro de Marcha e Corrida	OUTRA		100.0		2015/01/01	2015/12/31	1.000,00		1.000,00		1.544,35	1.544,35	77.22	77.22
	02/020225	0117 2015 A 67	Escola Municipal de Andebol	OUTRA		100.0		2015/01/01	2015/12/31	1.000,00		1.000,00					
	02/020225	0118 2015 A 68	Escola Municipal de Natação	OUTRA		100.0		2015/01/01	2015/12/31	1.000,00		1.000,00		698,50	698,50	69.85	69.85
	02/020210	0119 2015 A 69	O Desporto vai à Escola	OUTRA		100.0		2015/01/01	2015/12/31	3.000,00		3.000,00					
2.5.3.			OUTRAS ACTIVIDADES CIVICAS E RELIGIOSAS							5.000,00		5.000,00		3.000,00	3.000,00	60.00	60.00
		01 2015	OUTRAS ACTIVIDADES CÍVICAS E RELIGIOSAS							5.000,00		5.000,00		3.000,00	3.000,00	60.00	60.00
	02/080701	0101 2015 A 70	Subsídios a comissões fabriqueiras	OUTRA		100.0		2015/01/01	2015/12/31	5.000,00		5.000,00		3.000,00	3.000,00	60.00	60.00
3.			FUNÇÕES ECONÓMICAS							463.100,00		463.100,00		376.601,66	376.601,66	81.32	81.32
3.1.										396.100,00		396.100,00		347.834,80	347.834,80	87.81	87.81
3.1.0.			AGRICULTURA, PECUÁRIA, SILVICULTURA, CAÇA E PESCA							396.100,00		396.100,00		347.834,80	347.834,80	87.81	87.81
		01 2015	AGRICULTURA, PECUÁRIA, SILVICULTURA, CAÇA E PESCA							396.100,00		396.100,00		347.834,80	347.834,80	87.81	87.81
	02/020225	0106 2015 A 71	Organização da Vindouro/Festa Pombalina 2015	OUTRA		50.0	50.0	2015/01/01	2015/12/31	327.400,00		327.400,00		316.806,50	316.806,50	96.76	96.76
	02/040701	0107 2015 A 72	Subsídios a associações de agricultores de caça e pesca	OUTRA		100.0		2015/01/01	2015/12/31	12.700,00		12.700,00		12.592,12	12.592,12	99.15	99.15
	02/020225	0108 2015 A 73	Gabinete Técnico Agrícola	OUTRA		100.0		2015/01/01	2015/12/31	1.000,00		1.000,00					
	02/080701	0109 2015 A 74	Apoio ao cooperativismo	OUTRA		100.0		2015/01/01	2015/12/31	50.000,00		50.000,00		18.436,18	18.436,18	36.87	36.87
	02/020225	0110 2015 A 75	Fiscalização cinegética	OUTRA		100.0		2015/01/01	2015/12/31	5.000,00		5.000,00					
3.4.										10.000,00		10.000,00		7.046,74	7.046,74	70.47	70.47
3.4.2.			TURISMO							10.000,00		10.000,00		7.046,74	7.046,74	70.47	70.47
		01 2015	TURISMO							10.000,00		10.000,00		7.046,74	7.046,74	70.47	70.47
	02/020216	0108 2015 A 76	Participação em feiras temáticas	OUTRA		100.0		2015/01/01	2015/12/31	10.000,00		10.000,00		7.046,74	7.046,74	70.47	70.47
3.5.										57.000,00		57.000,00		21.720,12	21.720,12	38.11	38.11
3.5.0.			OUTRAS FUNÇÕES ECONÓMICAS							57.000,00		57.000,00		21.720,12	21.720,12	38.11	38.11
		01 2015	OUTRAS FUNÇÕES ECONÓMICAS							57.000,00		57.000,00		21.720,12	21.720,12	38.11	38.11
	02/020225	0102 2015 A 77	Gabinete de Inserção Profissional	OUTRA		100.0		2015/01/01	2015/12/31	500,00		500,00					
	02/020214	0103 2015 A 78	Projecto "Pesqueira Empreende"	OUTRA		100.0		2015/01/01	2015/12/31	15.000,00		15.000,00		7.613,70	7.613,70	50.76	50.76
	02/040802	0104 2015 A 79	Empreendedorismo e Jovens IN	OUTRA		100.0		2015/01/01	2015/12/31	1.500,00		1.500,00					
	02/040802	0105 2015 A 80	E.Empreendedorismo	OUTRA		100.0		2015/01/01	2015/12/31	20.000,00		20.000,00					
	02/040701	0106 2015 A 81	Apoio ao associativismo comercial	OUTRA		100.0		2015/01/01	2015/12/31	20.000,00		20.000,00		14.106,42	14.106,42	70.53	70.53
4.			OUTRAS FUNÇÕES							830.037,00		830.037,00		815.525,44	815.525,44	98.25	98.25
4.1.										66.710,00		66.710,00		66.706,00	66.706,00	99.99	99.99
4.1.0.			OPERAÇÕES DA DIVIDA AUTÁRQUICA							66.710,00		66.710,00		66.706,00	66.706,00	99.99	99.99
		01 2015	OPERAÇÕES DA DÍVIDA AUTÁRQUICA							66.710,00		66.710,00		66.706,00	66.706,00	99.99	99.99
	02/090802	0101 2015 A 82	FAM - Fundo de Apoio Municipal	OUTRA		100.0		2015/01/01	2015/12/31	66.710,00		66.710,00		66.706,00	66.706,00	99.99	99.99
4.2.										763.327,00		763.327,00		748.819,44	748.819,44	98.10	98.10
4.2.0.			TRANSFERÊNCIAS ENTRE ADMINISTRAÇÕES							763.327,00		763.327,00		748.819,44	748.819,44	98.10	98.10
		01 2015	TRANSFERÊNCIAS ENTRE ADMINISTRAÇÕES							763.327,00		763.327,00		748.819,44	748.819,44	98.10	98.10
	02/08050102	0101 2015 A 83	Transferências de capital para Castanheiro do Sul	OUTRA		100.0		2015/01/01	2015/12/31	47.728,00		47.728,00		47.728,00	47.728,00	100.00	100.00
	02/08050102	0102 2015 A 84	Transferências de capital para Ervedosa do douro	OUTRA		100.0		2015/01/01	2015/12/31	99.379,00		99.379,00		84.872,00	84.872,00	85.40	85.40
	02/08050102	0103 2015 A 85	Transferências de capital para Nagoselo do Douro	OUTRA		100.0		2015/01/01	2015/12/31	34.637,00		34.637,00		34.637,00	34.637,00	100.00	100.00
	02/08050102	0104 2015 A 86	Transferências de capital para Paredes da Beira	OUTRA		100.0		2015/01/01	2015/12/31	58.930,00		58.930,00		58.930,00	58.930,00	100.00	100.00
	02/08050102	0105 2015 A 87	Transferências de capital para Riodades	OUTRA		100.0		2015/01/01	2015/12/31	54.785,00		54.785,00		54.785,00	54.785,00	100.00	100.00
	02/08050102	0106 2015 A 88	Transferências de capital para Soutelo do Douro	OUTRA		100.0		2015/01/01	2015/12/31	46.430,00		46.430,00		46.430,00	46.430,00	100.00	100.00
	02/08050102	0107 2015 A 89	Transferências de capital para Vale de Figueira	OUTRA		100.0		2015/01/01	2015/12/31	52.108,00		52.108,00		52.108,00	52.108,00	100.00	100.00
	02/08050102	0108 2015 A 90	Transferências de capital para Valongo dos Azeites	OUTRA		100.0		2015/01/01	2015/12/31	23.552,00		23.552,00		23.552,00	23.552,00	100.00	100.00
	02/08050102	0109 2015 A 91	Transferências de capital para União de Freguesias de S. João da Pesqueira e Várzea de Trevões	OUTRA		100.0		2015/01/01	2015/12/31	144.741,00		144.741,00		144.741,00	144.741,00	100.00	100.00
	02/08050102	0110 2015 A 92	Transferências de capital para União de Freguesias de Trevões e Espinhosa	OUTRA		100.0		2015/01/01	2015/12/31	83.915,00		83.915,00		83.914,44	83.914,44	100.00	100.00
	02/08050102	0111 2015 A 93	Transferências de capital para União de Freguesias de Vilarouco e Pereiros	OUTRA		100.0		2015/01/01	2015/12/31	64.098,00		64.098,00		64.098,00	64.098,00	100.00	100.00
	02/04010201	0112 2015 A 94	Transferências de capital para a Fundação Museu do Douro	OUTRA		100.0		2015/01/01	2015/12/31	26.024,00		26.024,00		26.024,00	26.024,00	100.00	100.00
			A TRANSPORTAR ...							4.587.093,36		4.587.093,36		2.978.626,01	2.978.626,01		

ENTIDADE	EXECUÇÃO DO PLANO DE ATIVIDADES MUNICIPAL	ANO CONTABILÍSTICO 2015
MUNICIPIO DE S. JOÃO DA PESQUEIRA		PERÍODO: 2015/01/01 A 2015/12/31

OBJECTIVO	CÓDIGO DA CLASSIFIC. ECONÓMICA	CÓDIGO/ANO/TIPO/NUMERO DO PROJ. ACÇÃO	DESCRIÇÃO	FORMA DE REALIZAÇÃO	FONTE DE FINANCIAMENTO			DATAS		MONTANTE PREVISTO			MONTANTE EXECUTADO			EXEC. FINANCEIRA ANUAL % (a)	EXEC. FINANCEIRA GLOBAL % (b)
					AC	AA	FC	INICIO	FIM	ANO	ANOS SEGUINTES	TOTAL	ANOS ANTERIORES	ANO	TOTAL		
								A TRANSPORTAR ...		4.587.093,36		4.587.093,36		2.978.626,01	2.978.626,01		
	02/04050104	0113 2015 A 95	Transferências de capital para a A.M.V.D.S.	OUTRA		100.0		2015/01/01	2015/12/31	27.000,00		27.000,00		27.000,00	27.000,00	100.00	100.00
								TOTAL GERAL		4.614.093,36		4.614.093,36		3.005.626,01	3.005.626,01	65.14	65.14

Anotações

a) Execução Financeira Anual = (Executado no Ano * 100) / Previsto no Ano

b) Execução Financeira Global = (Total Executado * 100) / (Realizado em Anos Anteriores + Total Previsto)

Em ___ de _____ de ____

_____

Em ___ de _____ de ____

_____

RESUMO DOS FLUXOS DE CAIXA

ENTIDADE MSJPESQUEIRA

MUNICIPIO DE S. JOÃO DA PESQUEIRA

ANO 2015

Recebimentos			Pagamentos		
Saldo da gerência anterior		106.184,25	Despesas orçamentais		9.272.025,91
Execução orçamental	61.800,36		Correntes	6.349.789,12	
Operações de tesouraria ...	44.383,69		Capital	2.922.236,79	
Receitas orçamentais		9.250.461,22	Operações de tesouraria		454.545,96
Correntes	8.002.483,99		Saldo para a gerência seguinte ...		80.068,58
Capital	1.247.977,23		Execução orçamental	40.235,67	
Outras			Operações de tesouraria	39.832,91	
Operações de tesouraria		449.994,98			
Total		9.806.640,45	Total		9.806.640,45

F L U X O S D E C A I X A

ENTIDADE MSJPESQUEIRA
PERÍODO 2015/01/01 A 2015/12/31

MUNICIPIO DE S. JOÃO DA PESQUEIRA

R E C E B I M E N T O S

SALDO DA GERÊNCIA ANTERIOR			106.184,25
EXECUÇÃO ORÇAMENTAL		61.800,36	
OPERAÇÕES DE TESOURARIA		44.383,89	
RECEITAS ORÇAMENTAIS			9.250.461,22
01	**IMPOSTOS DIRECTOS**		
0102	**OUTROS**	**897.513,16**	
010202	IMPOSTO MUNICIPAL SOBRE IMÓVEIS	**897.513,16**	
010203	IMPOSTO ÚNICO DE CIRCULAÇÃO	469.749,60	
010204	IMPOSTO MUNICIPAL SOBRE AS TRANSMISSÕES ONEROSAS DE IMÓVEIS	111.726,38	
010205	DERRAMA	226.465,07	
02	**IMPOSTOS INDIRECTOS**	89.572,11	
0202	**OUTROS**	**80,00**	
020206	**IMPOSTOS INDIRECTOS ESPECÍFICOS DAS AUTARQUIAS LOC**	**80,00**	
02020699	**Outros**	**80,00**	
0202069999	Outros	**80,00**	
04	**TAXAS, MULTAS E OUTRAS PENALIDADES**	80,00	
0401	**TAXAS**	**221.542,31**	
040123	**TAXAS ESPECÍFICAS DAS AUTARQUIAS LOCAIS**	**214.426,05**	
04012301	Mercados e Feiras	**214.426,05**	
04012302	Loteamentos e Obras	14.934,06	
04012303	Ocupação de Via Pública	20.513,15	
04012305	Caça, uso e porte de arma	2.868,39	
04012306	Saneamento	127,29	
04012399	**Outras**	165.370,48	
0401239902	Taxa pela emissão do certificado de registo	**10.612,68**	
0401239999	Outras	35,88	
0402	**MULTAS E OUTRAS PENALIDADES:**	10.576,80	
040201	JUROS DE MORA	**7.116,26**	
040202	JUROS COMPENSATÓRIOS	6.872,03	
040204	COIMAS E PENALIDADES POR CONTRA ORDENAÇÕES	194,23	
05	**RENDIMENTOS DE PROPRIEDADE**	50,00	
0502	**JUROS - SOCIEDADES FINANCEIRAS**	**365.632,12**	
050201	BANCOS E OUTRAS INSTITUIÇÕES FINANCEIRAS	**1,91**	
0507	**DIVIDENDOS E PARTICIPAÇÕES NOS LUCROS DE SOCIEDADE**	1,91	
050702	Empresas públicas municipais e intermunicipais	**14.872,02**	
0510	**RENDAS**	14.872,02	
051005	**BENS DE DOMÍNIO PÚBLICO**	**350.758,19**	
05100501	Rendas de concessão	**350.758,19**	
06	**TRANSFERÊNCIAS CORRENTES**	350.758,19	
0603	**ADMINISTRAÇÃO CENTRAL**	**5.812.626,04**	
060301	**ESTADO**	**5.812.626,04**	
06030101	Fundo de Equilíbrio Financeiro	**5.495.519,26**	
06030102	Fundo Social Municipal	5.095.979,20	
06030103	Participação fixa no IRS	219.183,00	
06030199	**Outras**	111.156,00	
0603019903	IFAP - SAPADORES FLORESTAIS	**69.201,06**	
0603019999	OUTRAS	43.530,44	
060307	**SERVIÇOS E FUNDOS AUTÓNOMOS**	25.670,62	
06030701	**IEFP**	**317.106,78**	
0603070101	CONTRATO EMPREGO INSERÇÃO +	**133.757,41**	
0603070102	Medida Estágios - Emprego	89.346,60	
0603070103	Medida Passaporte - Emprego	37.711,11	
0603070104	Programa Estágios Profissionais	5.556,06	
06030702	**DREN**	1.143,64	
0603070201	PROGRAMA DE EXPANSÃO E DESENVOLVIMEN.DA EDUCAÇÃO PRÉ-ESCOLAR	**183.349,37**	
0603070202	PROGRAMA ACTIVIDADES DE ENRIQUECIMENTO CURRICULAR PRÉ-ESCOLA	13.906,09	
0603070203	PROGRAMA DE GENERALIZAÇÃO DO FORNECIMENTO DE REFEIÇÕES ESCOL	71.823,91	
0603070299	OUTROS	76.656,65	
		20.962,72	

F L U X O S D E C A I X A

ENTIDADE MSJPESQUEIRA
PERÍODO 2015/01/01 A 2015/12/31

MUNICIPIO DE S. JOÃO DA PESQUEIRA

ANO 2015

R E C E B I M E N T O S

07	VENDA DE BENS E SERVIÇOS CORRENTES		
0701	VENDA DE BENS	593.152,83	
070103	PUBLICAÇÕES E IMPRESSOS	398.389,71	
070108	MERCADORIAS	887,61	
07010801	Água	395.408,96	
07010802	Outros	393.901,91	
070199	OUTROS	1.507,05	
0702	SERVIÇOS	2.093,14	
070201	ALUGUER DE ESPAÇOS E EQUIPAMENTOS	160.991,40	
070208	SERVIÇOS SOCIAIS, RECREATIVOS, CULTURAIS E DESPORT	152,00	
07020803	Serviços culturais	34.201,87	
07020804	Serviços desportivos	7.334,27	
070209	SERVIÇOS ESPECÍFICOS DAS AUTARQUIAS	26.867,60	
07020901	Saneamento	126.637,53	
07020902	Resíduos Sólidos	276,90	
07020904	Trabalhos por Conta de Particulares	112.736,27	
07020905	Cemitérios	7.019,83	
07020906	Mercados e Feiras	3.650,00	
07020908	Parques de Campismo	24,78	
0703	RENDAS	2.929,75	
070301	HABITAÇÕES	33.771,72	
070302	EDIFÍCIOS	16.436,21	
070399	OUTRAS	15.043,76	
08	OUTRAS RECEITAS CORRENTES	2.291,75	
0801	OUTRAS	111.937,53	
080199	OUTRAS	111.937,53	
08019999	Diversas	111.937,53	
09	VENDAS DE BENS DE INVESTIMENTO	111.937,53	
0901	TERRENOS	116.774,29	
090101	SOCIEDADES E QUASE-SOCIEDADES NÃO FINANCEIRAS	12.778,29	
0902	HABITAÇÕES	12.778,29	
090210	FAMÍLIAS	103.996,00	
10	TRANSFERÊNCIAS DE CAPITAL	103.996,00	
1003	ADMINISTRAÇÃO CENTRAL	1.131.202,94	
100301	ESTADO	1.131.202,94	
10030101	Fundo de Equilíbrio Financeiro (Capital)	566.219,00	
100307	ESTADO - PARTICIPAÇÃO COMUNITÁRIA EM PROJECTOS CO-FINANCIAD	566.219,00	
10030701	FEDER	564.983,94	
		564.983,94	
TOTAL DAS RECEITA CORRENTES.....		8.002.483,99	
TOTAL DAS RECEITA DE CAPITAL.....		1.247.977,23	
TOTAL DE OUTRAS RECEITAS			
OPERAÇÕES DE TESOURARIA.			449.994,98
TOTAL			9.806.640,45

P A G A M E N T O S

DESPESAS ORÇAMENTAIS					9.272.025,91
01		ASSEMBLEIA MUNICIPAL			
01	01	DESPESAS COM O PESSOAL	8.368,06		
01	0102	ABONOS VARIÁVEIS OU EVENTUAIS		8.368,06	
01	010204	AJUDAS DE CUSTO		8.368,06	
01	010213	OUTROS SUPLEMENTOS E PRÉMIOS		932,98	
01	01021302	Outros		7.435,08	
02		CÂMARA MUNICIPAL E SERVIÇOS MUNICIPAIS		7.435,08	
02	01	DESPESAS COM O PESSOAL	9.263.657,85		
02	0101	REMUNERAÇÕES CERTAS E PERMANENTES		1.570.452,64	
02	010101	Titulares de orgãos de soberania e membros de órgã		1.174.824,54	
02	010104	Pessoal em regime de contrato de trabalho por temp		98.967,63	
				682.897,05	

P A G A M E N T O S

02	01010401	Pessoal em funções		668.791,70
02	01010404	Recrutamento de pessoal para novos postos de traba		14.105,35
02	**010106**	**Pessoal em regime de contrato de trabalho a termo**		**112.167,58**
02	01010601	Pessoal em funções		106.612,38
02	01010604	Recrutamento de pessoal para novos postos de traba		5.555,20
02	010107	Pessoal em regime de tarefa ou avença		18.392,90
02	010109	PESSOAL EM QUALQUER OUTRA SITUAÇÃO		33.412,08
02	010111	REPRESENTAÇÃO		25.007,40
02	**010113**	**SUBSÍDIO DE REFEIÇÃO**		**64.445,78**
02	01011301	Pessoal dos quadros		49.314,23
02	01011302	Pessoal em qualquer outra situação		11.993,10
02	01011303	Membros dos órgãos autárquicos		3.138,45
02	**010114**	**SUBSÍDIOS DE FÉRIAS E NATAL**		**139.534,12**
02	01011401	Pessoal dos quadros		114.368,89
02	01011402	Pessoal em qualquer outra situação		25.165,23
02	**0102**	**ABONOS VARIÁVEIS OU EVENTUAIS**		**55.828,94**
02	010202	HORAS EXTRAORDINÁRIAS		39.073,69
02	010204	AJUDAS DE CUSTO		8.815,93
02	010205	ABONO PARA FALHAS		2.973,81
02	010212	INDEMNIZAÇÕES POR CESSAÇÃO DE FUNÇÕES		1.165,51
02	**010213**	**OUTROS SUPLEMENTOS E PRÉMIOS**		**3.800,00**
02	01021302	Outros		3.800,00
02	**0103**	**SEGURANÇA SOCIAL**		**339.799,16**
02	010301	ENCARGOS COM A SAÚDE		23.878,17
02	010302	OUTROS ENCARGOS COM A SAÚDE		17.018,55
02	010303	SUBSÍDIO FAMILIAR A CRIANÇAS E JOVENS		3.582,70
02	**010305**	**CONTRIBUIÇÕES PARA A SEGURANÇA SOCIAL**		**269.190,17**
02	01030501	ASSISTÊNCIA NA DOENÇA DOS FUNCIONÁRIOS PÚBLICOS		137,50
02	**01030502**	**SEGURANÇA SOCIAL DOS FUNCIONÁRIOS PUBLICOS**		**237.820,90**
02	0103050201	Caixa Geral de Aposentações		175.426,88
02	0103050202	Regime Geral		62.394,02
02	01030503	SEGURANÇA SOCIAL - REGIME GERAL		31.231,77
02	010308	OUTRAS PENSÕES		5.851,70
02	**010309**	**SEGUROS**		**20.277,87**
02	01030901	Seguros de acidentes de trabalho e doenças profiss		20.277,87
02	**02**	**AQUISIÇÃO DE BENS E SERVIÇOS**		**4.151.500,28**
02	**0201**	**AQUISIÇÃO DE BENS**		**547.361,82**
02	**020102**	**COMBUSTÍVEIS E LUBRIFICANTES**		**151.780,07**
02	02010201	Gasolina		317,01
02	02010202	Gasóleo		86.343,34
02	02010299	Outros		65.119,72
02	020104	LIMPEZA E HIGIENE		3.628,62
02	020107	VESTUÁRIO E ARTIGOS PESSOAIS		3.308,26
02	020108	MATERIAL DE ESCRITÓRIO		17.902,02
02	020115	PRÉMIOS, CONDECORAÇÕES E OFERTAS		5.436,48
02	020118	LIVROS E DOCUMENTAÇÃO TÉCNICA		21,88
02	020120	MATERIAL DE EDUCAÇÃO, CULTURA E RECREIO		68.117,98
02	020121	OUTROS BENS		297.166,51
02	**0202**	**AQUISIÇÃO DE SERVIÇOS**		**3.604.138,46**
02	020201	ENCARGOS DE INSTALAÇÕES		462.385,63
02	020202	LIMPEZA E HIGIENE		104.450,07
02	020203	Conservação de bens		181.915,44
02	020209	COMUNICAÇÕES		44.171,09
02	020210	TRANSPORTES		505.784,43
02	020211	REPRESENTAÇÃO DOS SERVIÇOS		75,00
02	020212	SEGUROS		32.951,53
02	020213	DESLOCAÇÕES E ESTADAS		2.931,84
02	020214	ESTUDOS, PARECERES, PROJECTOS E CONSULTADORIA		7.613,70
02	020215	FORMAÇÃO		12.679,52
02	020216	SEMINÁRIOS, EXPOSIÇÕES E SIMILARES		10.621,74
02	020217	PUBLICIDADE		25.569,47
02	020219	ASSISTÊNCIA TÉCNICA		53.776,57
02	020220	OUTROS TRABALHOS ESPECIALIZADOS		490.308,97

P A G A M E N T O S

02	020224	ENCARGOS DE COBRANÇA DE RECEITAS		19.927,42
02	020225	Outros serviços		1.648.976,04
02	**03**	**JUROS E OUTROS ENCARGOS**		**33.669,38**
02	**0301**	**JUROS DA DÍVIDA PÚBLICA**		**32.228,31**
02	**030103**	**SOCIEDADES FINANCEIRAS - BANCOS E OUTRAS INSTITUIÇ**		**32.228,31**
02	03010302	EMPRÉSTIMOS DE MÉDIO E LONGO PRAZOS		32.228,31
02	**0306**	**OUTROS ENCARGOS FINANCEIROS**		**1.441,07**
02	030601	OUTROS ENCARGOS FINANCEIROS		1.441,07
02	**04**	**TRANSFERÊNCIAS CORRENTES**		**499.115,65**
02	**0401**	**SOCIEDADES E QUASE-SOCIEDADES NÃO FINANCEIRAS**		**26.024,00**
02	**040102**	**PRIVADAS**		**26.024,00**
02	04010201	Fundação Museu do Douro		26.024,00
02	**0405**	**ADMINISTRAÇÃO LOCAL**		**42.594,27**
02	**040501**	**CONTINENTE**		**42.594,27**
02	04050103	Serviços autónomos da Administração Local		5.000,00
02	04050104	Associações de Municipios		33.200,00
02	04050106	Regiões de Turismo		4.394,27
02	**0407**	**INSTITUIÇÕES SEM FINS LUCRATIVOS**		**205.250,37**
02	040701	INSTITUIÇÕES SEM FINS LUCRATIVOS		205.250,37
02	**0408**	**FAMÍLIAS**		**225.247,01**
02	040802	OUTRAS		225.247,01
02	**06**	**OUTRAS DESPESAS CORRENTES**		**86.683,11**
02	**0602**	**DIVERSAS**		**86.683,11**
02	**060203**	**OUTRAS**		**86.683,11**
02	06020301	Outras Restituições		83.432,32
02	06020305	Outras		3.250,79
02	**07**	**AQUISIÇÃO DE BENS DE CAPITAL**		**1.569.416,92**
02	**0701**	**INVESTIMENTOS**		**1.569.416,92**
02	**070103**	**EDIFÍCIOS**		**277.625,65**
02	07010305	ESCOLAS		21.106,56
02	07010307	OUTROS		256.519,09
02	**070104**	**CONSTRUÇÕES DIVERSAS**		**564.587,26**
02	07010401	Viadutos, Arruamentos e Obras Complementares		341.899,23
02	07010402	Sistemas de drenagem de águas residuais		1.400,79
02	07010404	Iluminação publica		26.670,41
02	07010405	Parques e jardins		6.027,85
02	07010406	Instalações desportivas e recreativas		34.894,47
02	07010407	Captação e distribuição de água		3.450,15
02	07010408	Viação rural		45.841,70
02	07010409	Sinalização e trânsito		2.160,21
02	07010413	Outros		102.242,45
02	**070106**	**MATERIAL DE TRANSPORTE**		**37.700,00**
02	07010602	Outro		37.700,00
02	070107	EQUIPAMENTO DE INFORMÁTICA		46.796,40
02	070108	SOFTWARE INFORMÁTICO		38.743,96
02	070109	EQUIPAMENTO ADMINISTRATIVO		307.310,26
02	**070110**	**EQUIPAMENTO BÁSICO**		**22.022,79**
02	07011002	Outro		22.022,79
02	070115	OUTROS INVESTIMENTOS		274.630,60
02	**08**	**TRANSFERÊNCIAS DE CAPITAL**		**790.752,30**
02	**0805**	**ADMINISTRAÇÃO LOCAL**		**695.795,44**
02	**080501**	**CONTINENTE**		**695.795,44**
02	08050102	Freguesias		695.795,44
02	**0807**	**INSTITUIÇÕES SEM FINS LUCRATIVOS**		**94.956,86**
02	080701	INSTITUIÇÕES SEM FINS LUCRATIVOS		94.956,86
02	**09**	**ACTIVOS FINANCEIROS**		**67.785,21**
02	**0906**	**EMPRÉSTIMOS A MÉDIO E LONGO PRAZOS**		**1.079,21**
02	**090601**	**SOCIEDADES E QUASE-SOCIEDADES NÃO FINANCEIRAS - PR**		**1.079,21**
02	09060101	Programa Finicia		1.079,21
02	**0908**	**UNIDADES DE PARTICIPAÇÃO**		**66.706,00**
02	090802	SOCIEDADES E QUASE-SOCIEDADES NÃO FINANCEIRAS- PÚB		66.706,00
02	**10**	**PASSIVOS FINANCEIROS**		**494.282,36**
02	**1006**	**EMPRÉSTIMOS A MÉDIO E LONGO PRAZOS**		**494.282,36**

F L U X O S D E C A I X A

ENTIDADE MSJPESQUEIRA
PERÍODO 2015/01/01 A 2015/12/31

MUNICIPIO DE S. JOÃO DA PESQUEIRA

ANO 2015
Pág. 5

P A G A M E N T O S

02	100603	SOCIEDADES FINANCEIRAS - BANCOS E OUTRAS INSTITUI	494.282,36	
TOTAL DAS DESPESAS CORRENTES			6.349.789,12	
TOTAL DAS DESPESAS DE CAPITAL			2.922.236,79	
OPERAÇÕES DE TESOURARIA				454.545,96
SALDO PARA A GERÊNCIA SEGUINTE.....				80.068,58
EXECUÇÃO ORÇAMENTAL			40.235,67	
OPERAÇÕES DE TESOURARIA			39.832,91	
TOTAL				9.806.640,45

CONTAS DE ORDEM

ENTIDADE MSJPESQUEIRA — MUNICIPIO DE S. JOÃO DA PESQUEIRA — Período: 2015/01/02 a 2015/12/31

Código	Descrição	Valores	
	SALDO DA GERÊNCIA ANTERIOR		9.732,73
	GARANTIAS E CAUÇÕES RECIBOS PARA COBRANÇA	9.732,73	
	GARANTIAS E CAUÇÕES PRESTADAS		59.161,77
	RECEITA VIRTUAL LIQUIDADA		
	Total geral		68.894,50

Código	Descrição	Valores	
	GARANTIAS E CAUÇÕES ACIONADAS		59.553,54
	GARANTIAS E CAUÇÕES DEVOLVIDAS		
	RECEITA VIRTUAL COBRADA		
	RECEITA VIRTUAL ANULADA		
	SALDO PARA A GERENCIA SEGUINTE		9.340,96
	GARANTIAS E CAUÇÕES RECIBOS PARA COBRANÇA	9.340,96	
	Total geral		68.894,50

Em ___ de _____ de ____

_____

Em ___ de _____ de ____

_____

ENTIDADE									
MSJPESQUEIRA	Período: 2015/01/01 a 2015/12/31		OPERAÇÕES DE TESOURARIA				DATA	ANO	PAGINA
							2016/04/19	2015	1
COD. CONTA	TERCEIRO	DESIGNACAO	SALDO DA GERÊNCIA ANTERIOR		MOVIMENTO ANUAL		SALDO PARA A GERÊNCIA SEGUINTE	
			DEVEDOR	CREDOR	DEBITO	CREDITO	DEVEDOR	CREDOR
21		CLIENTES/CONTRIBUINTES/UTENTES		5.892,78	946,22	455,00		5.401,56
21.7		CLIENTES E UTENTES C/CAUÇÕES		5.892,78	946,22	455,00		5.401,56
21.7.1		CAUÇOES DE LOTEAMENTO E OBRA		35,30	35,30			
	2579	Antonio Azevedo Costa		35,30	35,30			
21.7.2		CAUÇOES DE LICENCIAMENTO SANITARIO		880,92	880,92			
	2140	MUNICIPIO DE S. JOÃO DA PESQUEIRA		880,92	880,92			
21.7.3		CAUÇÕES DE ÁGUA		2.226,56				2.226,56
	28	DOUROBRAS - OBRAS DO DOURO, S.A.		2,99				2,99
	110	JOSÉ MANUEL BALDROEGA MORAIS		2,99				2,99
	306	CAIXA CREDITO AGRICOLA MUTUO		5,98				5,98
	336	JORGE ADELINO FERREIRA FIDALGO		2,99				2,99
	387	MANUEL DUARTE BERNARDO		2,99				2,99
	390	JOÃO SANTOS ALMEIDA		2,99				2,99
	411	Luis Augusto Costa		2,99				2,99
	473	ANTÓNIO LUIS MORGADO COSTA		2,99				2,99
	504	CARDOSO E CARDOSO, LDA.		2,99				2,99
	577	QUINTA DO BARÃO DE CASAIS DO DOURO - SOC.AGRICOLA, LDA		5,98				5,98
	588	ABILIO DE JESUS AMARAL		2,99				2,99
	620	TRANSPORTES E MATERIAIS DE CONSTRUCAO PEREIRO,LDA		2,99				2,99
	629	AUTO-LAMEIRÃO, LDA		2,99				2,99
	650	JOAO AUGUSTO PINTO AVELEIRA & FILHOS, LDA.		5,98				5,98
	670	JOAO ANTÓNIO SAMPAIO ESPIRITO SANTO		2,99				2,99
	676	JOAO MANUEL VEIGA		2,99				2,99
	691	PRORURAL-PRODUTOS AGRICOLAS, LDª		2,99				2,99
	711	JUNTA DE FREGUESIA DE CASTANHEIRO DO SUL		2,99				2,99
	721	ANTÓNIO FERREIRA FERNANDES		2,99				2,99
	722	MANUEL ANTÓNIO COELHO MOREIRA SANTOS		2,99				2,99
	723	HUGO RAFAEL FERREIRA RAMOS		2,99				2,99
	724	ARMANDO MANUEL SALZEDAS HELENA		2,99				2,99
	725	FRANCISCO LIMA DA COSTA PINTO		2,99				2,99
	727	JOSÉ MANUEL CORREIA LOPES		2,99				2,99
	741	CASA REGIONAL O FORNO DA DEVESA, RESTAURANTE, LDª		2,99				2,99
	745	JOSÉ MANUEL FIGUEIREDO OSÓRIO		2,99				2,99
	753	MANUEL ANTÓNIO PACHECO AGUIAR		2,99				2,99
	759	LUÍS MIGUEL ROSA OLIVEIRA		5,98				5,98
	760	MANUEL ROMÃO MAGALHÃES DA FONSECA		2,99				2,99
	766	VITOR MANUEL VENTURA DE OLIVEIRA		2,99				2,99
	767	ANTÓNIO MARIA DOS SANTOS		2,99				2,99
	791	FRANCISCO ADERITO DE ALMEIDA		2,99				2,99
	804	EDUARDO MANUEL COSTA FONSECA		2,99				2,99
	822	Luís Filipe Cardoso Teixeira		2,99				2,99
	831	MANUEL JOSÉ SANTOS MACEDO		2,99				2,99
	849	CARLOS ALBERTO OLIVEIRA SANTOS		2,99				2,99
	862	ANTÓNIO CELESTINO CORDEIRO TAVARES		2,99				2,99
	899	JOSÉ MANUEL MARTINS		2,99				2,99
	919	PRECIOSA PATRICIA TRINDADE MORGADO		2,99				2,99
	920	MARIA ADELAIDE LADEIRAS GREGORIO RODRIGUES		2,99				2,99
	926	SOTERO AUGUSTO DONAS BOTTO FERNANDO		2,99				2,99
	928	MARIA LEONOR ESTEVES CAMILO		8,97				8,97
	940	MANUEL JOÃO DA SILVA FERRAZ		2,99				2,99
	941	ANTÓNIO FERNANDO PINHEIRO		2,99				2,99
	945	PAULO JORGE DO NASCIMENTO CORREIA		2,99				2,99
	948	ANTÓNIO SEBASTIÃO CARRILHO		2,99				2,99
	949	LUÍS DE JESUS CARDOSO		5,98				5,98
	950	Jorge Manuel Lemos		2,99				2,99
	952	CONDOMINIO DO "EDIFICIO TITANIC"		2,99				2,99
	953	MARIA TERESA FERNANDES FENHA PEGO		2,99				2,99
	954	MANUEL ALMEIDA LOURENÇO		2,99				2,99
	958	CARLOS ALBERTO DOS SANTOS		2,99				2,99
		A TRANSPORTAR ...		3.142,78	916,22			2.226,56

ENTIDADE								
MSJPESQUEIRA	Período: 2015/01/01 a 2015/12/31	OPERAÇÕES DE TESOURARIA					DATA	ANO	PAGINA
							2016/04/19	2015	2

COD. CONTA	TERCEIRO	DESIGNACAO	SALDO DA GERÊNCIA ANTERIOR		MOVIMENTO ANUAL		SALDO PARA A GERÊNCIA SEGUINTE	
			DEVEDOR	CREDOR	DEBITO	CREDITO	DEVEDOR	CREDOR
		TRANSPORTE ...		3.142,78	916,22			2.226,56
	959	JOAO NASCIMENTO LIMA COSTA		2,99				2,99
	960	MANUEL JOAQUIM DIAS DANTAS		2,99				2,99
	962	NORBERTO JOSÉ FONTES		2,99				2,99
	964	MARIA DA LUZ PINTO PINA		2,99				2,99
	967	EDITE DA PIEDADE CORREIA DA PONTE		2,99				2,99
	968	JORGE MIGUEL SARAIVA RAMOS		2,99				2,99
	969	Fernando Augusto Pereira Helena		5,98				5,98
	970	ANTÓNIO JÚLIO DA ASSUNÇÃO AGUIAR		2,99				2,99
	972	MARCOLINO AUGUSTO FERNANDES		2,99				2,99
	973	MARIA DE LURDES SILVA		2,99				2,99
	974	RUI BALTAZAR GOUVEIA BARRELEIRO		2,99				2,99
	975	ANTÓNIO LUÍS MATA DA ANUNCIAÇÃO		2,99				2,99
	978	JOÃO MANUEL SANTAS NOITES VIEIRA		2,99				2,99
	981	MANUEL JOÃO FORMOSO		2,99				2,99
	982	João de Jesus Avelino		2,99				2,99
	983	NUNO ANDRE FERREIRA RAMOS		2,99				2,99
	988	DANIEL FERNANDO OLIVEIRA PONCIANO		2,99				2,99
	989	Armando Jesus Tavares Fonseca		11,96				11,96
	991	MARIA NATÁLIA MATEUS VICENTE FONSECA		2,99				2,99
	996	Felisbela da Conceição		2,99				2,99
	998	MANUEL FRANCISCO NATARIO PEREIRA		2,99				2,99
	999	ABILIO AUGUSTO SOBRAL FRIAS		2,99				2,99
	1000	ANTÓNIO MANUEL CAMPOS		2,99				2,99
	1001	MANUEL JOÃO PEREIRA MARQUES		2,99				2,99
	1002	SEBASTIÃO TIAGO CARVALHO		2,99				2,99
	1004	CARLOS MANUEL VEIGA CALAIXO		5,98				5,98
	1005	MARIA HELENA DE SOUSA FIGUEIREDO		2,99				2,99
	1008	MARIA HELENA SOARES ASSUNÇÃO VILA REAL		2,99				2,99
	1009	JOSE MANUEL VENTURA NATARIO		2,99				2,99
	1010	AMÂNDIO ARTUR FERNANDES SALTA		2,99				2,99
	1011	Lemos & Van Zeller Lda.		2,99				2,99
	1017	PATRICIA RAQUEL COSTA DIAS DA MATA		2,99				2,99
	1021	Maria Carmo Azevedo Gomes Dias		2,99				2,99
	1022	António Emilio Rocha		2,99				2,99
	1023	Joaquim Pereira Fonseca		2,99				2,99
	1026	PAULO JORGE RODRIGUES DA COSTA		2,99				2,99
	1028	MIQUELINA ROSA		2,99				2,99
	1030	JOÃO CARLOS ESPANHOL ESTEVES		2,99				2,99
	1031	JOSÉ BENJAMIM MORGADO MARTINHO		2,99				2,99
	1035	MANUEL DOS SANTOS ARAÚJO RODRIGUES		14,95				14,95
	1037	MANUEL ANTONIO LADEIRAS		2,99				2,99
	1038	ANTÓNIO NASCIMENTO CATARINO		2,99				2,99
	1039	MARIA CLARA DOS SANTOS ILDEFONSO		2,99				2,99
	1040	ANTONIO FERNANDO JESUS DOS SANTOS		2,99				2,99
	1043	JOSÉ MANUEL FERNANDES DE OLIVEIRA		5,98				5,98
	1044	GUSTAVO JORGE DE MENESES RODRIGUES		2,99				2,99
	1045	EDUARDO DOS ANJOS BARTOLOMEU		2,99				2,99
	1046	Sandra Maria Carvalho Fernandes		2,99				2,99
	1050	SEBASTIAO JOSE DA COSTA PINTO		2,99				2,99
	1051	JOÃO MANUEL LOPES JÚNIOR		2,99				2,99
	1053	AMÂNDIO AUGUSTO LOPES		2,99				2,99
	1054	JOSÉ FERNANDO PEREIRA TAVARES CASTRO		2,99				2,99
	1056	ALBANO ANTÓNIO RODRIGUES		2,99				2,99
	1057	SEBASTIAO DA COSTA LIMA		2,99				2,99
	1059	MANUEL JOAO SECO DA FONSECA		2,99				2,99
	1061	OLIMPIO DOS SANTOS PENELA		2,99				2,99
	1062	LAURA AUGUSTA DOS ANJOS		5,98				5,98
		A TRANSPORTAR ...		3.142,78	916,22			2.226,56

ENTIDADE		OPERAÇÕES DE TESOURARIA	DATA	ANO	PAGINA
MSJPESQUEIRA	Período: 2015/01/01 a 2015/12/31		2016/04/19	2015	3

COD. CONTA	TERCEIRO	DESIGNACAO	SALDO DA GERÊNCIA ANTERIOR		MOVIMENTO ANUAL		SALDO PARA A GERÊNCIA SEGUINTE	
			DEVEDOR	CREDOR	DEBITO	CREDITO	DEVEDOR	CREDOR
		TRANSPORTE ...		3.142,78	916,22			2.226,56
	1063	VICTOR MANUEL DA COSTA LOPES		2,99				2,99
	1064	ISABEL ADELAIDE DE ARAUJO RODRIGUES DA COSTA		2,99				2,99
	1065	EMILIA MARIA CASTRO FERREIRA CORREIA		2,99				2,99
	1066	MARIO JORGE PESSOA LOPES		2,99				2,99
	1068	JOSÉ SALVADOR AZEVEDO		5,98				5,98
	1071	MARIA DA CONCEIÇÃO PARENTE		2,99				2,99
	1072	FRANKLIM DE JESUS COSTA		5,98				5,98
	1076	FERNANDO AUGUSTO CARVALHO PINTO		5,98				5,98
	1081	DIOGO SILVANO PEREIRA HELENA		2,99				2,99
	1082	Maria Adelia Fragata Oliveira		2,99				2,99
	1084	CORINA ARAÚJO NEVES FREDERICO		2,99				2,99
	1085	MARIO JOÃO BASTARDO PINTO		2,99				2,99
	1087	PAULO JORGE DO NASCIMENTO PEGO		2,99				2,99
	1088	JOSÉ AMÉRICO COSTA PENELA		2,99				2,99
	1089	ANTONIO JULIO AZEVEDO PINTO		2,99				2,99
	1092	ANTÓNIO SILVESTRE MOUTINHO COSTA		14,95				14,95
	1093	José António Vaz Pego		8,97				8,97
	1094	MARIA DE FÁTIMA BORGES		2,99				2,99
	1095	AMILCAR ALVES CORREIA		2,99				2,99
	1102	JOAQUIM PEREIRA BERNARDO		2,99				2,99
	1103	EMIDIO AUGUSTO VEIGA		2,99				2,99
	1104	ANTÓNIO MARQUES INÁCIO		2,99				2,99
	1105	JOSÉ MANUEL DOS REIS FRANCO		2,99				2,99
	1106	JOSÉ MIGUEL VICENTE DA COSTA BENTO		2,99				2,99
	1108	AMÁVEL DE JESUS FRIAS		2,99				2,99
	1112	JOSÉ MARIA GONÇALVES FERNANDES		2,99				2,99
	1113	Aromas Douro - Comercio De Bebidas E Produtos Alimentares, Lda		2,99				2,99
	1615	MACOVER - CONSTRUÇÕES, S.A.		5,98				5,98
	1617	ALBANO MANUEL GREGÓRIO FERNANDES		5,98				5,98
	1619	ALCINO MANUEL SOUSA VENTURA		2,99				2,99
	1626	JOAQUIM DOS SANTOS ANCIÃES		2,99				2,99
	1630	FERNANDA MARIA BALÇA SOUSA PIMENTEL		2,99				2,99
	1632	JOÃO PAULO NOGUEIRA FEIÇÃO		2,99				2,99
	1634	TERESA MARIA RAMOS DA COSTA		2,99				2,99
	1636	CARLOS FREDERICO SANCHES		2,99				2,99
	1641	Manuel Jesus Veiga		2,99				2,99
	1642	JOSÉ RUI DOS SANTOS		2,99				2,99
	1646	MARIA ADRIANA QUINTAL		2,99				2,99
	1654	JORGE MANUEL MOREIRA SALTA		2,99				2,99
	1656	CELESTINO NASCIMENTO CLARO CASTRO		2,99				2,99
	1658	JOSÉ FERNANDO FERNANDES BARRELEIRO		2,99				2,99
	1659	ABILIO BATISTA CORREIA ESPANHOL		2,99				2,99
	1660	JOAO CARLOS FONSECA		2,99				2,99
	1662	ROGÉRIO AUGUSTO MACHADO		2,99				2,99
	1663	ANTÓNIO SANTOS AFONSO ALMEIDA		2,99				2,99
	1670	COMPORTO - SOCIEDADE DE CONSTRUÇÕES, SA		2,99				2,99
	1671	JOSÉ CARLOS PINTO		2,99				2,99
	1672	JOAQUIM ISIDRO CARVALHO		2,99				2,99
	1673	MARIA ISABEL MATIAS RODRIGUES		2,99				2,99
	1675	TRANSPORTES OSVALDO SILVA E FILHO, LDA		2,99				2,99
	1677	Hernani Armando Vilariço		2,99				2,99
	1681	Manuel Dos Anjos Vieira Ventura		2,99				2,99
	1684	JOSÉ EDMUNDO TEIXEIRA PINHEIRO		2,99				2,99
	1685	MANUEL OSORIO RODRIGUES		2,99				2,99
	1686	MARIA JOSÉ (LEGUISSÍMO)		2,99				2,99
	1687	ESTER DO CÉU OLIVEIRA		2,99				2,99
		À TRANSPORTAR ...		3.142,78	916,22			2.226,56

ENTIDADE								
MSJPESQUEIRA	Período: 2015/01/01 a 2015/12/31	OPERAÇÕES DE TESOURARIA					DATA	ANO	PAGINA
							2016/04/19	2015	4

COD. CONTA	TERCEIRO	DESIGNACAO	SALDO DA GERÊNCIA ANTERIOR		MOVIMENTO ANUAL		SALDO PARA A GERÊNCIA SEGUINTE	
			DEVEDOR	CREDOR	DEBITO	CREDITO	DEVEDOR	CREDOR
		TRANSPORTE ...		3.142,78	916,22			2.226,56
	1688	NARCISO AUGUSTO LOPES		2,99				2,99
	1689	TRANSPORTES SOBRAL CASTRO, LDA		5,98				5,98
	1692	ALOISIO ANTÓNIO MACEDO DA FONSECA		2,99				2,99
	1698	ESTELA DUARTE FERREIRA		2,99				2,99
	1699	ANTÓNIO FERNANDO MARTINS		2,99				2,99
	1700	PEDRO LUIS LOPES PINTO		2,99				2,99
	1701	PEDRO JORGE PESTANA LACERDA		2,99				2,99
	1703	MANUEL DOS SANTOS CATARINO		2,99				2,99
	1707	JOSÉ MARIA MAGALHÃES TAVARES		2,99				2,99
	1710	MARIA DO CARMO MARTA		2,99				2,99
	1711	MARIA DE LURDES FERREIRA GONÇALVES		2,99				2,99
	1712	ALVARO AUGUSTO SOARES		2,99				2,99
	1713	TRANSPORTES & COMÉRCIO MÁRCIA, LDA.		5,98				5,98
	1714	COMBUSTÍVEIS 222, LDA.		8,97				8,97
	1722	MOISES VICENTE CARVALHO FERREIRA		2,99				2,99
	1724	JOÃO PAULO OLAIO DA CRUZ		2,99				2,99
	1728	ADELINO DO NASCIMENTO LOPES		2,99				2,99
	1729	MARIA JOSÉ ALMEIDA CARDOSO, UNIPESSOAL LDA.		2,99				2,99
	1731	ANTÓNIO MANUEL ESPANHOL		2,99				2,99
	1732	ALDA DA CONCEIÇÃO ALMEIDA FERNANDES		2,99				2,99
	1733	FERNANDO ANTÓNIO BEZELGA DA COSTA		2,99				2,99
	1736	AMARO JORGE GARCIA SOARES		2,99				2,99
	1737	JOSÉ JOÃO DE AMARAL MARCIA		2,99				2,99
	1741	DOMICIANO AUGUSTO CUSTOIAS		2,99				2,99
	1747	ANTÓNIO MANUEL ALMEIDA BASTARDO		2,99				2,99
	1748	LILIANA PATRÍCIA ALMEIDA DIAS		2,99				2,99
	1752	JOAQUIM MANUEL VENTURA RODRIGUES		2,99				2,99
	1753	PAULO MANUEL DOS SANTOS CAVALARIA		2,99				2,99
	1754	EMPRESA LUTUOSA GOMES LDA		2,99				2,99
	1756	ARMANDO ALBERTO FRADE		2,99				2,99
	1758	ANÍBAL DOS SANTOS		2,99				2,99
	1760	APRIGIO TEIXEIRA MAGALHAES		2,99				2,99
	1764	ANÍBAL AUGUSTO		2,99				2,99
	1765	OLINDA ADELAIDE NATÁRIO ROSA GREGÓRIO		2,99				2,99
	1767	ANTONIO CANDIDO PINTO FERREIRA		2,99				2,99
	1768	JOÃO DOS SANTOS LINO		5,98				5,98
	1769	GUILHERME AUGUSTO ANTA COELHO		2,99				2,99
	1770	MARIA VALENTINA AMARAL REIS GUEDES		2,99				2,99
	1771	MARIA ANTONIETA FERNANDES		5,98				5,98
	1772	MARIA HELENA CUNHA SANTOS PATO PITA NEGRÃO		2,99				2,99
	1774	PEDRO MANUEL PESSOA POVOAS		2,99				2,99
	1776	JOSÉ CARLOS SEQUEIRA		2,99				2,99
	1779	LUIS ADELINO RODRIGUES		2,99				2,99
	1781	VENTURA DE JESUS TEIXEIRA DE MAGALHÃES		2,99				2,99
	1782	ELVIRA MARIA MÁRCIA FERNANDES GARCIA		2,99				2,99
	1785	PRECIOSA LUISA DAMASO FREDERICO		2,99				2,99
	1786	JOSÉ ANJOS ROLO		8,97				8,97
	1789	JAIME AUGUSTO CEDOVIM DOS SANTOS		2,99				2,99
	1791	LUÍS JOSÉ DA SILVA VICENTE		2,99				2,99
	1793	LUISA MARIA PESSOA RAMOS		2,99				2,99
	1796	JOÃO DO NASCIMENTO FONSECA		2,99				2,99
	1798	SEBASTIÃO AUGUSTO CORREIA FERNANDES		2,99				2,99
	1799	PRECILIA DOS ANJOS XAVIER		2,99				2,99
	1802	MARIA REMÉDIOS ALMEIDA		2,99				2,99
	1803	ANTÓNIO MANUEL SANTOS TOMAS		2,99				2,99
	1804	JOSÉ MARIA DA FONSECA E VAN ZELLER		2,99				2,99
	1806	MARIA EMILIA FERREIRA BUFFERNE		2,99				2,99
		A TRANSPORTAR ...		3.142,78	916,22			2.226,56

ENTIDADE									
MSJPESQUEIRA	Período: 2015/01/01 a 2015/12/31		OPERAÇÕES DE TESOURARIA				DATA	ANO	PAGINA
							2016/04/19	2015	5
COD. CONTA	TERCEIRO	DESIGNACAO	SALDO DA GERÊNCIA ANTERIOR		MOVIMENTO ANUAL		SALDO PARA A GERÊNCIA SEGUINTE	
			DEVEDOR	CREDOR	DEBITO	CREDITO	DEVEDOR	CREDOR
		TRANSPORTE ...		3.142,78	916,22			2.226,56
	1807	CARLOS MANUEL MOREIRA GUEDES		2,99				2,99
	1810	JOÃO ANTÓNIO PEREIRA FORMOSO		2,99				2,99
	1811	ALZIRA CONCEIÇÃO SOUSA SILVA		2,99				2,99
	1812	MARIA ALBERTINA RODRIGUES SEQUEIRA JERÓNIMO		2,99				2,99
	1813	MARIA FÁTIMA DA COSTA BARROS SILVA		5,98				5,98
	1814	ALCIDES DE JESUS FONSECA		5,98				5,98
	1816	JOAO MANUEL ALMEIDA		2,99				2,99
	1817	MARIA DA CONCEIÇÃO PEREIRA BARTOLOMEU		2,99				2,99
	1819	CARMINA DE LURDES CARVALHO PINA		2,99				2,99
	1820	RUI MANUEL BENTO LOPES		2,99				2,99
	1821	MANUEL JORGE SALTA MONTEIRO		2,99				2,99
	1822	ANTÓNIO JOAQUIM CARVALHO DOS SANTOS		2,99				2,99
	1823	ABEL FERNANDO BORGES		2,99				2,99
	1824	JOSÉ JORGE VIEIRA DE ALMEIDA		2,99				2,99
	1826	Antonio Domingos Brites Aguiar		2,99				2,99
	1827	JOSÉ MARIA CAMILO		2,99				2,99
	1828	JOSÉ DO CARMO DA COSTA CACHINHO		2,99				2,99
	1829	DANIEL ANTÓNIO SEQUEIRA MADUREIRA		2,99				2,99
	1833	JOAQUIM AUGUSTO PROENÇA		2,99				2,99
	1834	ARTUR ALBERTO MARTINS PENEIRAS		2,99				2,99
	1835	MÓNICA ALEXANDRA RIBEIRO GOMES		2,99				2,99
	1836	MÁRIO AUGUSTO ALVARO		2,99				2,99
	1839	ANTÓNIO JOAQUIM LOPES		2,99				2,99
	1840	NORBERTO JOAQUIM MATOS		2,99				2,99
	1842	LÚCIA DA ENCARNAÇÃO GOMES ABADE FRIAS		2,99				2,99
	1844	JOAQUIM AUGUSTO RIBEIRINHO		2,99				2,99
	1845	ANTÓNIO PASCOAL FIGUEIREDO		2,99				2,99
	1850	JOSÉ JOAQUIM DOS SANTOS FERREIRA		2,99				2,99
	1851	LUÍS FILIPE DE CARVALHO PINTO RIBEIRO		2,99				2,99
	1852	FLORBELA DA CONCEIÇÃO FIGUEIREDO BARRADAS		2,99				2,99
	1855	João Fernando Dos Santos Nascimento		2,99				2,99
	1856	RAUL ANTÓNIO DO NASCIMENTO		2,99				2,99
	1857	ANTONIO AUGUSTO RODRIGUES		2,99				2,99
	1858	Rui Jorge de Sousa Matias		2,99				2,99
	1860	Patricia Alexandra Frias Caldeira		2,99				2,99
	1861	ARTUR DOS SANTOS DE BARROS		2,99				2,99
	1862	CRISTINA DA CONCEIÇÃO FERNANDES PEREIRA VIEIRA		2,99				2,99
	1864	REINALDO DOS ANJOS DIOGO		2,99				2,99
	1866	JOSÉ JOÃO CUSTOIAS		2,99				2,99
	1869	GORETE HELENA VILAR GREGÓRIO		2,99				2,99
	1873	HELDER JOSÉ GANDARINHO LARANJEIRA		2,99				2,99
	1874	PEDRO LUIS PENA CLARO		2,99				2,99
	1876	MARIA REMÉDIOS MOUTINHO ANUNCIAÇÃO REBELO		2,99				2,99
	1877	ALFREDO DE JESUS CABRAL		2,99				2,99
	1878	MARIA HELENA SAMPAIO TRIGO		2,99				2,99
	1881	LUÍS CARLOS REBELO DA COSTA		2,99				2,99
	1882	JOSÉ PEREIRA FONSECA DA SILVA		5,98				5,98
	1883	FRANCISCO JOSÉ CORDEIRO		2,99				2,99
	1884	ANTÓNIO DOS SANTOS ALHAIS		2,99				2,99
	1887	MARIA ADELAIDE RAPOSO PROENCA FERREIRA		2,99				2,99
	1892	LUÍS MIGUEL BASTARDO PINTO		2,99				2,99
	1893	LUÍS ANTÓNIO SOUSA ALMEIDA		2,99				2,99
	1896	SUSANA MARIA CUSTOIAS FERNANDES		2,99				2,99
	1902	ALVARO AUGUSTO COSTA		2,99				2,99
	1903	MANUEL DOS SANTOS MADUREIRA		2,99				2,99
	1906	LUIS ALBERTO DO NASCIMENTO FRADE		2,99				2,99
	1907	MARIA ALICE PROÊNÇA		2,99				2,99
		A TRANSPORTAR ...		3.142,78	916,22			2.226,56

ENTIDADE								
MSJPESQUEIRA	Período: 2015/01/01 a 2015/12/31	OPERAÇÕES DE TESOURARIA					DATA	ANO	PAGINA
							2016/04/19	2015	6

COD. CONTA	TERCEIRO	DESIGNACAO	SALDO DA GERÊNCIA ANTERIOR		MOVIMENTO ANUAL		SALDO PARA A GERÊNCIA SEGUINTE	
			DEVEDOR	CREDOR	DEBITO	CREDITO	DEVEDOR	CREDOR
		TRANSPORTE ...		3.142,78	916,22			2.226,56
	1908	ROSA ARCELINA NASCIMENTO RAMOS		2,99				2,99
	1909	FERNANDO MANUEL MARTINS BENTO		2,99				2,99
	1910	YING LIMEI		2,99				2,99
	1919	FLORBELA FERNANDES MONTEIRO DIAS		2,99				2,99
	1920	JOSÉ ANIBAL XAVIER		2,99				2,99
	1921	ANTÓNIO JORGE CARVALHO		2,99				2,99
	1922	NATALINA DO ROSÁRIO DOS SANTOS CAVALARIA		2,99				2,99
	1926	MANUEL JOSE OLIVEIRA		2,99				2,99
	1935	LUÍS FILIPE BARROS		2,99				2,99
	1936	ÁLVARO AUGUSTO SOARES		2,99				2,99
	1947	RESTAURANTE O CAROCHA, LDA.		2,99				2,99
	1948	LEONEL ANTONIO COVAS PEREIRA		2,99				2,99
	1949	JOAO ANTONIO SANTOS CAVALARIA		2,99				2,99
	1951	Manuel Augusto Dias Coelho		2,99				2,99
	1952	ISILDA DA CONCEICAO OLIVEIRA		2,99				2,99
	1953	ARTUR PEDRO PINHEIRO		2,99				2,99
	1954	MARIA BEATRIZ MÁRCIA FERNANDES		2,99				2,99
	1956	JOSE ANTONIO AZEVEDO		2,99				2,99
	1957	SOCIEDADE AGRICOLA & COMERCIAL DOS VINHOS MESSIAS, S.A.		2,99				2,99
	1958	OCTÁVIO FILIPE FELISBERTO ESPANHOL		2,99				2,99
	1959	ANTONIO JORGE DE JESUS SILVA		2,99				2,99
	1960	Teresa Marina Cabral Mateus		2,99				2,99
	1963	IVO AUGUSTO MELO PEGO		2,99				2,99
	1966	MARIA DOS REMÉDIOS CUSTOIAS		2,99				2,99
	1970	Raul de Jesus Cordeiro Fernandes		2,99				2,99
	1971	MANUEL ANTÓNIO MESQUITA		2,99				2,99
	1974	ALFREDO JOSÉ DA COSTA		2,99				2,99
	1975	MARIA DA PIEDADE ANUNCIAÇÃO LINO		2,99				2,99
	1976	PAULO JOÃO ABRUNHOSA ESPANHOL		2,99				2,99
	1978	AMANDIO DUARTE ROLO		2,99				2,99
	1979	ALVARO AUGUSTO VEIGA		2,99				2,99
	1981	MANUEL JOSÉ MATEUS		2,99				2,99
	1982	JOSÉ MANUEL COSTA		2,99				2,99
	1983	MANUEL DE JESUS PAIGA		2,99				2,99
	1986	CÉSAR AUGUSTO SALTA		5,98				5,98
	1987	JOSÉ MANUEL MOUTINHO		2,99				2,99
	1988	ANTONIO DE JESUS SERODIO TAVARES		2,99				2,99
	1990	ANTÓNIO JÚLIO BELO ESPANHOL		2,99				2,99
	1993	MARGARIDA DA CONCEIÇÃO COSTA		2,99				2,99
	1996	AGOSTINHO PINTO MONTEIRO		2,99				2,99
	1997	MARIA LURDES CLARO DE CASTRO CASEIRO		2,99				2,99
	1998	JOAQUIM MORAIS FERNANDES		2,99				2,99
	2000	Encosta Longa - Sociedade Vinícola, Lda.		5,98				5,98
	2001	MARIA CAROLINA		2,99				2,99
	2002	José Manuel Gomes		2,99				2,99
	2003	Carlos Alberto Sousa Rodrigues		2,99				2,99
	2004	DUARTE DINIS BEZELGA GUEDES		2,99				2,99
	2008	JOSÉ JOÃO GOMES FONSECA		2,99				2,99
	2010	Luiz Carlos Malta Costa		2,99				2,99
	2011	ANTÓNIO MANUEL MOUTINHO		2,99				2,99
	2012	ROGÉRIO AUGUSTO MACEDO SANTANA		2,99				2,99
	2013	ANTÓNIO RAMOS ANUNCIAÇÃO		2,99				2,99
	2018	CLUBE CAÇA E PESCA SÃO SALVADOR		2,99				2,99
	2019	Belarmino do Nascimento Ferreira		2,99				2,99
	2021	ELISABETE DA CONCEIÇÃO VEIGA		2,99				2,99
	2023	Baltazar Augusto Lopes		2,99				2,99
	2024	MOISÉS DOS SANTOS CARVALHO		2,99				2,99
		A TRANSPORTAR ...		3.142,78	916,22			2.226,56

ENTIDADE									
MSJPESQUEIRA	Período: 2015/01/01 a 2015/12/31		OPERAÇÕES DE TESOURARIA				DATA	ANO	PAGINA
							2016/04/19	2015	7
COD. CONTA	TERCEIRO	DESIGNACAO	SALDO DA GERÊNCIA ANTERIOR		MOVIMENTO ANUAL		SALDO PARA A GERÊNCIA SEGUINTE		
			DEVEDOR	CREDOR	DEBITO	CREDITO	DEVEDOR	CREDOR	
		TRANSPORTE ...		3.142,78	916,22			2.226,56	
	2025	INFOR PESQUEIRA - SOLUÇÕES INFORMÁTICAS		2,99				2,99	
	2026	EDUARDO MARTINS DE SOUSA DONAS BOTTO		2,99				2,99	
	2027	JOSÉ VIEIRA		2,99				2,99	
	2028	CÉSAR DOS SANTOS CORREIA		2,99				2,99	
	2029	FABRICA DA IGREJA PAROQUIAL DA FREGUESIA DE PAREDES DA BEIRA		2,99				2,99	
	2030	JOSÉ CARLOS PINTO REBELO		2,99				2,99	
	2031	Paulo Alfredo de Carvalho Pinto Ribeiro		2,99				2,99	
	2032	MARCO PAULO MESQUITA DE SOUSA		2,99				2,99	
	2033	MANUEL RODRIGUES GOUVEIA, S.A		2,99				2,99	
	2036	CARLOS MANUEL BATISTA BARRELEIRO		5,98				5,98	
	2040	MARIA VIEIRA		2,99				2,99	
	2047	JORGE MANUEL PEREIRA ALMEIDA		2,99				2,99	
	2049	Alberto Carlos Custoias Almeida		2,99				2,99	
	2050	MARIA MANUELA DIAS BOGALHO		2,99				2,99	
	2051	LUIS FILIPE CLARO COSTA		2,99				2,99	
	2052	ANA PAULA ALMEIDA PIEDADE		2,99				2,99	
	2053	MARIA DO NASCIMENTO		2,99				2,99	
	2056	MARIA DE FÁTIMA COVAS PEREIRA BENEDITO		2,99				2,99	
	2057	LEONEL OLIVEIRA ALVES		2,99				2,99	
	2058	PAULA CRISTINA SOUSA RODRIGUES VENTURA		2,99				2,99	
	2061	LUIS MANUEL BEZELGA ARAUJO		2,99				2,99	
	2064	Vitor Manuel Silvestre Lopes		2,99				2,99	
	2065	MARIA ALEXANDRA BASTARDO PINTO		2,99				2,99	
	2067	DUARTE MANUEL RAMOS AMARAL		5,98				5,98	
	2068	MARIA LUISA DE OLIVEIRA CAMPOS		2,99				2,99	
	2070	WALBURGA FLUCKINGER BENTO RODRIGUES		2,99				2,99	
	2071	André Tiago Rei Salta		2,99				2,99	
	2075	MARIA LÚCIA BRITES AGUIAR		2,99				2,99	
	2077	MANUEL FERNANDO PEREIRA HELENA		2,99				2,99	
	2078	INOCÊNCIA DA CONCEIÇÃO XAVIER		2,99				2,99	
	2079	ANTONIO AUGUSTO VISEU HELENA		2,99				2,99	
	2080	CASSIANO DE ALMEIDA TEIXEIRA		2,99				2,99	
	2081	CARLOS MANUEL ANDRADE		2,99				2,99	
	2082	MARQUES CAR - COMÉRCIO DE AUTOMÓVEIS NOVOS E USADOS, LDA		2,99				2,99	
	2083	JOÃO ALBINO FREIXO		2,99				2,99	
	2084	Pedro Miguel Araújo Fernandes		2,99				2,99	
	2085	Virginia Da Conceição Andrade Oliveira		2,99				2,99	
	2086	JOAO CARLOS RODRIGUES FIGUEIREDO		2,99				2,99	
	2088	MARIA BERNARDETE DA COSTA PINTO ESTÁVEL		2,99				2,99	
	2090	MARIA TERESA ALMEIDA CARVALHO DOMINGOS		2,99				2,99	
	2091	AMADEU DE ARAUJO		2,99				2,99	
	2092	JOAQUIM CATALINO		2,00				2,00	
	2093	LINEU MANUEL VILAÇA LOUREIRO		2,99				2,99	
	2095	ANTÓNIO JOSÉ MARTINS OLIVEIRA		2,99				2,99	
	2096	ISABEL MARIA MADUREIRA MATEUS GOMES		2,99				2,99	
	2097	VITOR MANUEL ALVES TEIXEIRA		2,99				2,99	
	2098	VITOR ADELINO PORFIRIO TOME		2,99				2,99	
	2099	VERA LUCIA COLIM ANDRADE CARLOS		2,99				2,99	
	2101	ANTÓNIO AUGUSTO RAMOS		2,99				2,99	
	2102	ANTÓNIO JOSÉ RIBEIRINHA BARRELEIRO		2,99				2,99	
	2103	Pedro Miguel Martins Paulo		2,99				2,99	
	2104	JOVENIANO DOS SANTOS SELORES		2,99				2,99	
	2105	ERNESTO JOSÉ DOS SANTOS ALMEIDA		2,99				2,99	
	2106	DOURO'S BAR, LDA		2,99				2,99	
	2107	ARMANDO ZEFERINO AGUIAR		2,99				2,99	
	2115	CELSO DOS SANTOS		2,99				2,99	
		A TRANSPORTAR ...		3.142,78	916,22			2.226,56	

ENTIDADE									
MSJPESQUEIRA	Período: 2015/01/01 a 2015/12/31		OPERAÇÕES DE TESOURARIA				DATA	ANO	PAGINA
							2016/04/19	2015	8
COD. CONTA	TERCEIRO	DESIGNACAO	SALDO DA GERÊNCIA ANTERIOR		MOVIMENTO ANUAL		SALDO PARA A GERÊNCIA SEGUINTE		
			DEVEDOR	CREDOR	DEBITO	CREDITO	DEVEDOR	CREDOR	
		TRANSPORTE ...		3.142,78	916,22			2.226,56	
	2117	MARIA CLARA PESSOA		11,96				11,96	
	2120	MARILIA COUTINHO MONTEIRO		2,99				2,99	
	2122	PAULO ADELINO VALADARES VILA		2,99				2,99	
	2124	CARLOS DOMINGOS CARMO GÓIS		2,99				2,99	
	2126	JOSÉ EDUARDO NUNES ALMEIDA		2,99				2,99	
	2127	MANUEL AUGUSTO BALCA		2,99				2,99	
	2130	MANUEL DOS SANTOS		2,99				2,99	
	2131	SERAFIM ANTONIO DOS SANTOS RODRIGUES		2,99				2,99	
	2132	GONÇALO ANTÓNIO VEIGA		2,99				2,99	
	2133	ANTÓNIO LUIS FONSECA PINTO		2,99				2,99	
	2134	MARIA ELISABETE SOARES TABUACO		2,99				2,99	
	2135	ALBERTO E NATÁLIA - ACTIVIDADE HOTELEIRAS, LDA.		2,99				2,99	
	2139	CARMEN SOFIA MARTINS TRALHÃO FERNANDES		2,99				2,99	
	2143	ANTÓNIO JOSÉ BASTARDO		2,99				2,99	
	2144	MARIA JOSÉ DOS REIS CORREIA CECILIO		2,99				2,99	
	2145	LINA MARIA CUSTÓIAS DOS SANTOS		2,99				2,99	
	2146	AUGUSTO FERNANDO SANTOS TEIXEIRA		2,99				2,99	
	2148	MANUEL ARAUJO PINTO		2,99				2,99	
	2152	PAULO MANUEL NUNES DO ESPIRITO SANTO		2,99				2,99	
	2159	MARIA EDUARDA PROENÇA		2,99				2,99	
	2160	MANUEL ADOLFO FONSECA CARVALHO		2,99				2,99	
	2163	ARMANDO ILIDIO FERREIRA AMADO		2,99				2,99	
	2167	ALBERTO PEREIRA MATEUS		2,99				2,99	
	2169	ALBANO DE JESUS CARLOS		2,99				2,99	
	2170	JOÃO EDUARDO SOBRAL HELENA		5,98				5,98	
	2171	JOAO MANUEL FERREIRA NOGUEIRA		2,99				2,99	
	2176	MANUEL ALEXANDRE PEREIRA SEIXAS DE OLIVEIRA		2,99				2,99	
	2177	HERNANI VIANA MARTINS DOS SANTOS		2,99				2,99	
	2179	JOSÉ JOAQUIM SOEIRO SEQUEIRA		2,99				2,99	
	2180	JOSE ANTONIO SEQUEIRA		2,99				2,99	
	2181	ANGELINA DA CONCEIÇÃO CLARO		2,99				2,99	
	2182	MARIA DO ROSÁRIO PINTO GOMES BUIA		2,99				2,99	
	2183	JOÃO AFONSO PEREIRA CASTRO		2,99				2,99	
	2186	SÉRGIO ARTUR TEIXEIRA ESTÁVEL		2,99				2,99	
	2188	ANGELINA AUGUSTA MAGALHÃES		2,99				2,99	
	2189	FERNANDO MANUEL MATOS LEITE		2,99				2,99	
	2192	AGUAS DE TRÁS-OS-MONTES E ALTO DOURO S.A.		2,99				2,99	
	2199	AMÉRICO DE JESUS MORGADO		14,95				14,95	
	2200	ADELINO CASTRO GOMES		2,99				2,99	
	2202	Fernando António Minhoto Costa Santos		2,99				2,99	
	2213	MANUEL ANTÓNIO CONCEIÇÃO FAUSTO		2,99				2,99	
	2214	ANTÓNIO JOSÉ CARVALHO FERNANDES		2,99				2,99	
	2215	FERNANDO AUGUSTO DO ESPIRITO SANTO		5,98				5,98	
	2216	ANA MARIA DA COSTA FERNANDES PEREIRA		2,99				2,99	
	2217	MÁRIO DOS SANTOS BERTOLO		2,99				2,99	
	2218	JOAQUIM BELCHIOR DA SILVA TOMÉ		2,99				2,99	
	2219	ANTÓNIO LUÍS COSTA		2,99				2,99	
	2220	CESAR ROMEU BATISTA MATEUS		2,99				2,99	
	2221	MARIA ESTEFANIA ANUNCIACAO OLIVEIRA		2,99				2,99	
	2223	NORLABOR, S.A.		2,99				2,99	
	2224	CARLOS MANUEL MENDES MATEUS		8,97				8,97	
	2226	JOSÉ ALBERTO MAGALHÃES		2,99				2,99	
	2227	MARIO JORGE COELHO CLARO		2,99				2,99	
	2230	NUNO ALEXANDRE CALÇARÃO NOGUEIRA		2,99				2,99	
	2231	Manuel António de Andrade		2,99				2,99	
	2236	CARLOS MANUEL ASSUNCAO SEQUEIRA REBELO		2,99				2,99	
	2237	ADÉRITO VILAS BOAS		2,99				2,99	
		A TRANSPORTAR ...		3.142,78	916,22			2.226,56	

ENTIDADE								
MSJPESQUEIRA	Período: 2015/01/01 a 2015/12/31	OPERAÇÕES DE TESOURARIA					DATA	ANO	PAGINA
							2016/04/19	2015	9

COD. CONTA	TERCEIRO	DESIGNACAO	SALDO DA GERÊNCIA ANTERIOR		MOVIMENTO ANUAL		SALDO PARA A GERÊNCIA SEGUINTE	
			DEVEDOR	CREDOR	DEBITO	CREDITO	DEVEDOR	CREDOR
		TRANSPORTE ...		3.142,78	916,22			2.226,56
	2238	Sociedade Agricola da Quinta do Romarigo Lda.		2,99				2,99
	2239	MARIA CÂNDIDA PEREIRA BATISTA		2,99				2,99
	2240	JOAQUIM MIGUEL CARRILHO		2,99				2,99
	2242	VITOR MANUEL CORREIA LOPES		2,99				2,99
	2243	FREDERICO DOS ANJOS MARTINS		2,99				2,99
	2244	RITA ALEXANDRA COSTA AMÁVEL PEREIRA		2,99				2,99
	2246	ANTÓNIO DOS SANTOS CARVALHO PINTO		2,99				2,99
	2247	MARIA ALCINA		2,99				2,99
	2248	JOSÉ LUIS MORGADO CATARINO		2,99				2,99
	2250	ANTÓNIO AUGUSTO NASCIMENTO		2,99				2,99
	2251	BERNARDINO DA SILVA		2,99				2,99
	2253	MANUEL DOS SANTOS ALMEIDA PINTO		2,99				2,99
	2254	AZULDOURO - MATERIAIS DE CONSTRUÇÃO, LDA.		2,99				2,99
	2255	FERNANDO MANUEL BENTO PEREIRA		2,99				2,99
	2256	JOSE AUGUSTO ROQUE		2,99				2,99
	2257	ELECTRICIDADE INDUSTRIAL PORTUGUESA, S.A		2,99				2,99
	2265	TEÓFILO JORGE SALTA FARIA		2,99				2,99
	2266	CARLOS ALBERTO CASTRO		2,99				2,99
	2267	ADÉLIA DE FÁTIMA FLORÊNCIO VICENTE		2,99				2,99
	2268	OTÍLIA CRISTINA COSTA		2,99				2,99
	2269	GRAZIELA GLÓRIA FONSECA		2,99				2,99
	2270	RUI MIGUEL CASTRO PEIXINHO		2,99				2,99
	2271	CARLOS MODESTINO COSTA DOS SANTOS		2,99				2,99
	2273	HENRIQUE COSTA PENELA		2,99				2,99
	2277	MARIA ADELAIDE COSTA NUNES		2,99				2,99
	2278	JORGE FERNANDO RITO		2,99				2,99
	2280	JOSÉ JÚLIO SARAIVA PAIGA		2,99				2,99
	2282	EURICO MANUEL MESQUITA		2,99				2,99
	2283	JORGE RICARDO SEQUEIRA DE ANDRADE CUNHA		2,99				2,99
	2284	JOSÉ EDUARDO RIBEIRINHA BARRELEIRO		2,99				2,99
	2288	CONSTRUÇÕES COUTO & COUTO, LDA.		2,99				2,99
	2289	JOÃO CARLOS CARDOSO		2,99				2,99
	2292	LIDIA ALEXANDRA SOBRAL DE CARVALHO		2,99				2,99
	2293	HELENA PATRICIA FONSECA DA SILVA MARQUES		2,99				2,99
	2295	JOÃO ANTÓNIO DA SILVA OLIVEIRA		2,99				2,99
	2296	CARLOS MANUEL RAMOS COSTA		2,99				2,99
	2297	Maria da Conceição Sousa		2,99				2,99
	2298	MARIA ALICE SOUSA		2,99				2,99
	2300	PEDRO CARLOS ALMEIDA		2,99				2,99
	2302	ANTONIO JOAQUIM DE SEVES TOJAL		2,99				2,99
	2303	ORLANDO JOSÉ PINHO BRANCO DA SILVA		2,99				2,99
	2305	Lúcia Maria Sequeira Amaral		2,99				2,99
	2306	RICARDO JORGE DE JESUS SEQUEIRA		2,99				2,99
	2308	MARIA IVONE VIEIRA BRITES		2,99				2,99
	2309	FRANCISCO PINTO		2,99				2,99
	2310	SOCIEDADE AGRICOLA CASAL PEREIRA SANTOS		2,99				2,99
	2311	JOSÉ PAULO OLIVEIRA RODRIGUES		2,99				2,99
	2312	SEBASTIAO MARIA CLARO		2,99				2,99
	2313	MARIA ISABEL PINTO		2,99				2,99
	2315	MARLISE ESTEVES OLIVEIRA		2,99				2,99
	2316	ALBINO DOS SANTOS		2,99				2,99
	2317	RUI MANUEL CUPERTINO DA FONSECA		2,99				2,99
	2318	VICTOR MANUEL MAGALHÃES ANCIÃES		2,99				2,99
	2319	FERNANDO AUGUSTO VENTURA		2,99				2,99
	2320	MARIA REMÉDIOS CASTRO		2,99				2,99
	2324	URMIA DE JESUS		2,99				2,99
	2326	ROSA MARIA FIGUEIREDO OLAIO FERREIRA		2,99				2,99
		A TRANSPORTAR ...		3.142,78	916,22			2.226,56

ENTIDADE								
MSJPESQUEIRA	Período: 2015/01/01 a 2015/12/31	OPERAÇÕES DE TESOURARIA					DATA	ANO	PAGINA
							2016/04/19	2015	10

COD. CONTA	TERCEIRO	DESIGNACAO	SALDO DA GERÊNCIA ANTERIOR		MOVIMENTO ANUAL		SALDO PARA A GERÊNCIA SEGUINTE	
			DEVEDOR	CREDOR	DEBITO	CREDITO	DEVEDOR	CREDOR
		TRANSPORTE ...		3.142,78	916,22			2.226,56
	2327	MARIA ALICE EXPOSTO COSTA		2,99				2,99
	2330	JOSÉ AUGUSTO PRATA		2,99				2,99
	2332	HABIMARANTE - SOCIEDADE DE CONSTRUÇÕES, S.A.		2,99				2,99
	2333	ARTUR JORGE BATISTA CARDOSO		2,99				2,99
	2334	ESPERANÇA DA PIEDADE		2,99				2,99
	2340	ROGÉRIO NASCIMENTO MATEUS		2,99				2,99
	2341	Virgínia da Luz Nunes Lopes Sequeira		2,99				2,99
	2342	JOSÉ ADRIANO GOMES		2,99				2,99
	2344	Osvaldo Artur Frederico Lopes		2,99				2,99
	2348	MANUEL ANTÓNIO RIBEIRO VEIGA		2,99				2,99
	2349	ANTÓNIO MANUEL FERNANDES SANTOS		2,99				2,99
	2355	MARIA MARGARIDA AUGUSTO		2,99				2,99
	2356	ANTÓNIO FERNANDO FERREIRA MADEIRA		2,99				2,99
	2357	LUDOVINA DA CONCEIÇÃO CLEMENTE MATEUS		2,99				2,99
	2358	Sociedade Agrícola Quinta do Soque, Lda		2,99				2,99
	2360	ANTONIO AUGUSTO LEMOS		2,99				2,99
	2361	ANTÓNIO MERCIANO RUIVO GREGÓRIO		2,99				2,99
	2362	VIRGILIO FERNANDES MONTEIRO		2,99				2,99
	2363	ALCINA MARIA DOS SANTOS MADEIRA MONTEIRO		2,99				2,99
	2366	JOSÉ AMADEU CARLOS DE JESUS		2,99				2,99
	2367	RUI ADEMAR FERREIRA PIRES		2,99				2,99
	2368	MARIA LUISA CEREJO CASTRO DOS SANTOS		2,99				2,99
	2369	Maria da Conceição Ferreira Vilas Boas		2,99				2,99
	2370	SIDÓNIO DE JESUS FERNANDES		2,99				2,99
	2371	Manuel Antonio Natario Bastardo		2,99				2,99
	2374	MARIA DELFINA MARTINS DONAS BOTTO		2,99				2,99
	2375	MARIA ARLETE CAROLO		2,99				2,99
	2376	ANTÓNIO MANUEL SOARES		2,99				2,99
	2377	CARLOS MANUEL DOS SANTOS FERREIRA ADREGA		2,99				2,99
	2378	ANTÓNIO AUGUSTO NUNES LOPES		5,98				5,98
	2379	MONICA SOFIA SILVA PRADO		2,99				2,99
	2380	JOAO BATISTA SOBRAL PAIGA ANI		2,99				2,99
	2381	ARMINDO ABEL VEIGA DA COSTA PINTO		2,99				2,99
	2382	JOSE FILIPE DA COSTA PINTO		2,99				2,99
	2383	JOSE CANDIDO VASQUES		2,99				2,99
	2384	JOAO AUGUSTO PINTO		2,99				2,99
	2385	CASSIANO AUGUSTO RIBEIRO LOPES		2,99				2,99
	2386	MARIA CÂNDIDA DE ALMEIDA		2,99				2,99
	2397	JOÃO MANUEL GOMES		2,99				2,99
	2398	Eucelino Fernando Castro		2,99				2,99
	2399	JOSÉ LUÍS SEQUEIRA RIBEIRINHA		2,99				2,99
	2403	PAULINO FERREIRA ALMEIDA		2,99				2,99
	2404	JOSÉ MANUEL CARNEIRO RODRIGUES		2,99				2,99
	2405	MARIA ALDA CARRILHO		2,99				2,99
	2406	ADELIA DE JESUS CANCELO CARRILHO		2,99				2,99
	2407	PAULO JORGE GUEDES LADEIRAS		2,99				2,99
	2408	António Jorge Bonito		2,99				2,99
	2409	MANUEL ANTÓNIO GUEDES CORDEIRO		2,99				2,99
	2410	DANIEL AUGUSTO GOMES HELENA		2,99				2,99
	2411	MÁRIO JOÃO CUSTOIAS NOGUEIRA		2,99				2,99
	2412	ANTÓNIO AUGUSTO SOARES		2,99				2,99
	2413	NATÁLIA DE JESUS MESQUITA		2,99				2,99
	2416	LAURA DOS SANTOS PINTO LEAL		2,99				2,99
	2417	CARLOS ALBERTO COSTA DOS SANTOS		2,99				2,99
	2418	FERNANDO AUGUSTO PEREIRA CRISTÃO		2,99				2,99
	2419	SÉRGIO MANUEL PINA DO NASCIMENTO		2,99				2,99
	2423	ALVARO DOS SANTOS RODRIGUES		2,99				2,99
		A TRANSPORTAR ...		3.142,78	916,22			2.226,56

ENTIDADE									
MSJPESQUEIRA	Período: 2015/01/01 a 2015/12/31	OPERAÇÕES DE TESOURARIA					DATA	ANO	PAGINA
							2016/04/19	2015	11
COD. CONTA	TERCEIRO	DESIGNACAO	SALDO DA GERÊNCIA ANTERIOR		MOVIMENTO ANUAL		SALDO PARA A GERÊNCIA SEGUINTE		
			DEVEDOR	CREDOR	DEBITO	CREDITO	DEVEDOR	CREDOR	
		TRANSPORTE ...		3.142,78	916,22			2.226,56	
	2424	SEBASTIÃO ANTÓNIO LIMA MONTEIRO		2,99				2,99	
	2425	Antonio Augusto Natario		2,99				2,99	
	2431	Ilidio Dos Santos		2,99				2,99	
	2435	ANTÓNIO AIRES COVAS		2,99				2,99	
	2436	TERESA MARIA DOS REIS VAZ PEREIRA		2,99				2,99	
	2437	JOSÉ ANIBAL LEITÃO		2,99				2,99	
	2440	MARIA ADELAIDE CARDIL MARTINS CAMELO		2,99				2,99	
	2442	CIDÁLIA DOS ANJOS MARTINS FERREIRA COVAS		2,99				2,99	
	2443	FRANCISCO FERREIRA BARRADAS		2,99				2,99	
	2444	JOSÉ MARIA FIDALGO		2,99				2,99	
	2448	JOSÉ MARIA MEIRELES		2,99				2,99	
	2449	ARMANDO AUGUSTO SILVA FONSECA		2,99				2,99	
	2450	TOME AUGUSTO BASTARDO		2,99				2,99	
	2451	MANUEL JOSÉ REBELO		2,99				2,99	
	2452	MANUEL MORGADO CECÍLIO		2,99				2,99	
	2453	ALZIRA ADELAIDE ROCHA		2,99				2,99	
	2454	ANTÓNIO AUGUSTO ESTÁVEL		2,99				2,99	
	2456	MANUEL SEBASTIAO VASQUES MESQUITA		2,99				2,99	
	2458	PAULO ALEXANDRE FONSECA COVAS		2,99				2,99	
	2459	MARIA DA GLÓRIA NORINHA		2,99				2,99	
	2461	ADELINO FERNANDO DE SOUSA ALEXANDRINO		2,99				2,99	
	2465	AMERICO DO ESPIRITO SANTO CAMILO		2,99				2,99	
	2468	JORGE DANIEL RIBEIRO VEIGA		2,99				2,99	
	2469	JOSÉ BARRADAS VILAS BOAS		2,99				2,99	
	2471	João Batista Arrais		2,99				2,99	
	2472	CÂNDIDA DA ENCARNAÇÃO CARVALHO TAXA		2,99				2,99	
	2473	FELICIANO AUGUSTO AMARAL FERNANDES		2,99				2,99	
	2474	JOSÉ ANTÓNIO CUPERTINO DA FONSECA		2,99				2,99	
	2475	MANUEL HENRIQUE FREIXO COSTA		2,99				2,99	
	2478	ARMANDINA DA CONCEIÇÃO AGUIAR		2,99				2,99	
	2479	CENTRO SOCIAL E PAROQUIAL DE TREVÕES		2,99				2,99	
	2480	OTILIA DE FATIMA TEIXEIRA PINHEIRO HELENA		8,97				8,97	
	2481	MARIA ADILIA PINTO		2,99				2,99	
	2482	MARCO CÉSAR GUEDES VASQUES		2,99				2,99	
	2484	MARIA ISABEL VALADARES VILA CARVALHO		2,99				2,99	
	2486	CARLOS JOSÉ DA SILVA ELIAS		2,99				2,99	
	2492	João Russo Monteiro - Sociedade Unipessoal, Lda		2,99				2,99	
	2497	AMÉRICO DOS SANTOS ALMEIDA		5,98				5,98	
	2501	MARIA MADALENA FRESTA FONSECA		2,99				2,99	
	2503	GILDA MARIA COSTA DOS SANTOS		2,99				2,99	
	2504	JÚLIO ANTÓNIO SILVERIO AMARAL		2,99				2,99	
	2505	FERNANDO REBELO		2,99				2,99	
	2506	José João Amaro Quintal		2,99				2,99	
	2507	VÍTOR JOÃO CARIA SOARES		2,99				2,99	
	2508	MARIA ISABEL CLARO		2,99				2,99	
	2509	EDUARDO HERMINIO COSTA		2,99				2,99	
	2513	CANDIDA DE JESUS CAMILO COVAS		2,99				2,99	
	2520	MARIA DE LOURDES SEQUEIRA MARTINS		2,99				2,99	
	2523	ANTÓNIO MATIAS PEREIRA MOREIRA		2,99				2,99	
	2524	ALVARO JESUS FELICIANO		2,99				2,99	
	2525	RICARDO MANUEL FERREIRA FRIAS		2,99				2,99	
	2527	MARIA ANTONIETA PEREIRA		2,99				2,99	
	2528	JOSÉ MANUEL MARTINHO FIGUEIREDO		5,98				5,98	
	2530	EMILIO ANTÓNIO ROLDÃO		2,99				2,99	
	2532	PATRICIO ALEXANDRE PÓVOA REIS		2,99				2,99	
	2548	LUIS AUGUSTO SEQUEIRA		2,99				2,99	
	2549	LUIS JOAQUIM CARDOSO VENTURA		2,99				2,99	
		À TRANSPORTAR ...		3.142,78	916,22			2.226,56	

ENTIDADE									
MSJPESQUEIRA	Período: 2015/01/01 a 2015/12/31		OPERAÇÕES DE TESOURARIA				DATA	ANO	PAGINA
							2016/04/19	2015	12
COD. CONTA	TERCEIRO	DESIGNACAO	SALDO DA GERÊNCIA ANTERIOR		MOVIMENTO ANUAL		SALDO PARA A GERÊNCIA SEGUINTE		
			DEVEDOR	CREDOR	DEBITO	CREDITO	DEVEDOR	CREDOR	
		TRANSPORTE ...		3.142,78	916,22			2.226,56	
	2551	IVONE DA CONCEIÇÃO FONSECA FERREIRA		2,99				2,99	
	2553	JOÃO FERNANDO MAGALHAES		2,99				2,99	
	2554	Norberto Dos Santos Leocadia		2,99				2,99	
	2560	JOAO CARLOS ANUNCIAÇÃO OLIVEIRA		2,99				2,99	
	2561	PAULO ALEXANDRE MORAIS NORINHA		2,99				2,99	
	2565	FRANCISCO RIBEIRO LOPES		2,99				2,99	
	2568	CECILIA DO NASCIMENTO CAMILO MARQUES PEREIRA		2,99				2,99	
	2667	RICARDO FILIPE CECILIO AZEVEDO		2,99				2,99	
	2686	Nuno Manuel Amante Castro		2,99				2,99	
	2720	MARIA ISABEL MAGALHÃES RIBEIRO MAIA SANTOS		2,99				2,99	
	2741	LUÍS VALDEMAR DIAS MOUTINHO		2,99				2,99	
	2850	EUGÉNIO PINTO CARVALHO		2,99				2,99	
	2899	ALFREDO MANUEL BASTARDO BORGES		2,99				2,99	
	2900	FILIPA CARINA RAMOS SILVA		2,99				2,99	
	2901	AURÉLIO AUGUSTO PINTO		2,99				2,99	
	2904	MONICA ALEGRIA CALÇARÃO ESTRELITA		2,99				2,99	
	2905	MARIA BERNARDETE CLEMENTE		2,99				2,99	
	2909	ANTÓNIO AUGUSTO DA FONSECA		2,99				2,99	
	2910	MARCELO HENRIQUE SOBRAL DE CASTRO		2,99				2,99	
	2915	JOSÉ JOÃO FONSECA		5,98				2,99	
	2916	ANTÓNIO AUGUSTO DOS SANTOS BASTARDO		2,99				5,98	
	2920	FORÇA DA NATUREZA - UNIPESSOAL, LDA		2,99				2,99	
	2922	FERNANDO EDUARDO TABUAÇO COVAS		2,99				2,99	
	2923	FERNANDO AUGUSTO COSTA		2,99				2,99	
	2925	MARIA LUISA CORDEIRO SEQUEIRA BARRELEIRO		2,99				2,99	
	2926	ALBERTO DOS SANTOS TAMANQUEIRO		2,99				2,99	
	2927	MANUEL DOS ANJOS COVAS		2,99				2,99	
	2931	MARIA EDUARDA MATOS FRIAS MOREIRA		2,99				2,99	
	2933	ANTÓNIO MANUEL LOPES		2,99				2,99	
	2936	MARIA DA CONCEIÇÃO MOUCO RIBOURA		2,99				2,99	
	2938	LUISA MARGARIDA CABRITA DA SILVA FERNANDES		2,99				2,99	
	2943	MÁRCIA ISABEL PEREIRA GUEDES		2,99				2,99	
	2944	CRISTIANA RAQUEL DO ESPIRITO SANTO PEREIRA VILA		2,99				2,99	
	2945	HELENA CRISTINA AGUIAR FERREIRA		2,99				2,99	
	2946	MARIA DA CONCEIÇÃO OLIVEIRA GUEDES CORDEIRO MONTANHA		2,99				2,99	
	2947	ANTÓNIO AUGUSTO DO ESPIRITO SANTO CACHINHO		2,99				2,99	
	2948	ESMERALDA DA LUZ VEIGA		5,98				2,99	
	2949	LILIANA PATRICIA CECÍLIO MATA BERNARDO		2,99				5,98	
	2951	PAULO JORGE DA COSTA PINTO		2,99				2,99	
	2952	GILBERTO CLAUDIO GONÇALVES DUARTE		2,99				2,99	
	2956	CESALTINA MARIA PRADO CALÇARÃO		2,99				2,99	
	2960	TERESA DE JESUS GOMES		2,99				2,99	
	2966	AURÉLIO AUGUSTO SILVA		2,99				2,99	
	2971	FLORIANO AUGUSTO SANTOS		2,99				2,99	
	2972	JULIANA FILIPA CARVALHO FRIAS COELHO		2,99				2,99	
	2976	GERMANA MARIA MADUREIRA MATEUS SILVA		2,99				2,99	
	2977	REINALDO BATISTA		2,99				2,99	
	2979	AMÉRICO RICARDO ALVES		2,99				2,99	
	2980	ANTÓNIO AUGUSTO CORREIA FREDERICO		2,99				2,99	
	2984	LUIS ALBERTO VALENTIM GUERRA		2,99				2,99	
	2989	OSVALDO MAGALHÃES		2,99				2,99	
	2991	ANDRÉ SEQUEIRA DA COSTA		2,99				2,99	
	2992	WIESE & KROHN, SUCESSORES, LDA.		2,99				2,99	
	2993	EDMUNDO LUIS CARVALHO PINTO		2,99				2,99	
	2995	MANUEL DOMINGOS DE ALMEIDA		2,99				2,99	
	2996	ROSA MARIA AUGUSTO		2,99				2,99	
	2997	NUNO EDUARDO LEMOS SALTA		2,99				2,99	
		A TRANSPORTAR ...		3.142,78	916,22			2.226,56	

ENTIDADE									
MSJPESQUEIRA	Período: 2015/01/01 a 2015/12/31		OPERAÇÕES DE TESOURARIA				DATA	ANO	PAGINA
							2016/04/19	2015	13
COD. CONTA	TERCEIRO	DESIGNACAO	SALDO DA GERÊNCIA ANTERIOR		MOVIMENTO ANUAL		SALDO PARA A GERÊNCIA SEGUINTE		
			DEVEDOR	CREDOR	DEBITO	CREDITO	DEVEDOR	CREDOR	
		TRANSPORTE ...		3.142,78	916,22			2.226,56	
	2999	LUÍS TEIXEIRA SANTANA		2,99				2,99	
	3000	CIDALIA CUSTOIAS DOS SANTOS		8,97				8,97	
	3003	MÁRIO SÉRGIO FONSECA PROENZA		2,99				2,99	
	3004	DIAMANTINO HUBERT FERREIRA		2,99				2,99	
21.7.4		CAUÇÕES E DEPOSITOS DIVERSOS		2.750,00	30,00	455,00		3.175,00	
	2140	MUNICIPIO DE S. JOÃO DA PESQUEIRA		1.935,00	30,00			1.905,00	
	3918	CRISTINA FILIPA MONTEIRO DOS ANJOS	5,00				5,00		
	3969	Consumidor Final		815,00		455,00		1.270,00	
	4071	ASSOCIAÇÃO BAGOS D´OURO		5,00				5,00	
24		ESTADO E OUTROS ENTES PÚBLICOS		29.339,94	389.294,79	384.945,35		24.990,50	
24.2		Retenção de impostos sobre rendimentos		17.735,73	227.141,25	227.257,64		17.852,12	
24.2.1		Trabalho dependente		13.690,00	170.717,00	169.884,00		12.857,00	
24.2.2		Trabalho independente		3.159,73	44.366,25	45.313,64		4.107,12	
24.2.5		IRS-PENSOES			6,00	6,00			
24.2.7		Sobretaxa extraordinaria		886,00	11.554,00	11.556,00		888,00	
24.2.9		Sobre outros rendimentos			498,00	498,00			
24.4		Restantes impostos				25,00		25,00	
24.4.1		Imposto de selo				25,00		25,00	
24.4.1.3		IMPOSTO DE SELO DE LICENÇAS (12.5.1)				25,00		25,00	
24.5		Contribuições para a Seguranca Social		11.597,14	162.126,73	157.628,59		7.099,00	
24.5.1		CAIXA GERAL DE APOSENTAÇOES		7.326,66	92.056,72	84.297,65	432,41		
24.5.1.1		CGA-DESCONTO DO PESSOAL		7.326,66	92.056,72	84.297,65	432,41		
24.5.2		ADSE		4,47	30.909,27	31.202,05		297,25	
24.5.2.1		ADSE-DESCONTOS DO PESSOAL		4,47	30.909,27	31.202,05		297,25	
24.5.3		IGFSS		4.266,01	39.160,74	42.128,89		7.234,16	
24.5.3.1		IGFSS-DESCONTOS DO PESSOAL		4.266,01	39.160,74	42.128,89		7.234,16	
24.9		Outras tributações		7,07	26,81	34,12		14,38	
24.9.9		Outras		7,07	26,81	34,12		14,38	
24.9.9.5		CERTIFICADO DE REGISTO DO SEF		7,07	26,81	34,12		14,38	
26		OUTROS DEVEDORES E CREDORES		9.151,17	64.304,95	64.594,63		9.440,85	
26.1		Fornecedores de imobilizado		4.594,95	60.076,39	60.175,84		4.694,40	
26.1.3		FORNECEDORES DE IMOBLIZADO C/ CAUÇÃO		4.594,95	60.076,39	60.175,84		4.694,40	
26.1.3.1		FORNECEDORES DE IMOBLIZADO-INDIVIDUAL		4.594,95	60.076,39	60.175,84		4.694,40	
	681	AUGUSTO JOSE DA FONSECA		63,00				63,00	
	793	GUALDIM ANCIAES AMADO		64,08				64,08	
	1681	Manuel Dos Anjos Vieira Ventura			658,00	658,00			
	1706	GUALDIM ANCIÃES AMADO & FILHOS, LDA.	1.769,07		3.671,99	5.441,06			
	1787	FIRMINO GOMES DA COSTA, S.A. - EMPREITEIROS DE CONSTRUÇÃO CIVIL E OBRAS PÚBLICAS		4.265,89				4.265,89	
	2261	ACÁCIO DA FONSECA, UNIPESSOAL, LDA.			4.293,49	4.293,49			
	3122	LOPES & IRMÃOS, LDA.		0,04				0,04	
	3182	JOFERAND CONSTRUÇÕES UNIPESSOAL, LDA.		0,55	1.519,66	1.519,11			
	3360	HORTO PROGRESSO DE MEDA,LDA			2.503,67	2.503,67			
	3639	Atelier 405, Limitada			68,00	68,00			
	3813	PROGRESSO & SABER UNIPESSOAL, LDA		1.769,07	13.307,26	11.538,19			
	3833	JOÃO VEIGA - CONSTRUÇÕES, LDA.		201,39	448,81	448,81		201,39	
	3906	NORASIL - SOCIEDADE DE CONSTRUÇÃO CIVIL, S.A.			13.240,05	13.240,05			
	3907	CLUBE DOURO XTREME				100,00		100,00	
	3943	CABO ATLÂNTICO, ENGENHARIA, LDª.			760,00	760,00			
	3985	LUÍS MOUTINHO, UNIPESSOAL, LDA.			2.513,04	2.513,04			
	4191	Edigma - Gestão de Projectos Digitais, S.a.			1.431,50	1.431,50			
	4307	ASSOCIAÇÃO RECREATIVA, CULTURAL E DESPORTIVA DE SOUTELO DO DOURO			100,00	100,00			
	4347	Isete - Inovação, Soluções Económicas E Tecnologia Ecológica, S. A.			2.693,94	2.693,94			
	4396	CUNHA BASTOS, LDA.			12.866,98	12.866,98			
26.2		Pessoal		4.218,49				4.218,49	
		A TRANSPORTAR ...		39.827,67	450.317,40	445.576,19		35.086,46	

ENTIDADE									
MSJPESQUEIRA	Período: 2015/01/01 a 2015/12/31		OPERAÇÕES DE TESOURARIA					DATA	ANO	PAGINA
								2016/04/19	2015	14

COD. CONTA	TERCEIRO	DESIGNACAO	SALDO DA GERÊNCIA ANTERIOR		MOVIMENTO ANUAL		SALDO PARA A GERÊNCIA SEGUINTE	
			DEVEDOR	CREDOR	DEBITO	CREDITO	DEVEDOR	CREDOR
		TRANSPORTE ...		39.827,67	450.317,40	445.576,19	432,41	35.518,87
26.2.9		Outras operações com o pessoal		4.218,49				4.218,49
26.2.9.4		Vistorias incl.deslocações e remun. de peritos		4.218,49				4.218,49
26.3		Sindicatos		102,32	2.370,07	2.364,75		97,00
26.3.1		STAL		102,32	2.370,07	2.364,75		97,00
26.8		Devedores e credores diversos		235,41	1.858,49	2.054,04		430,96
26.8.1		Devedores de artigos de diversos			300,00	300,00		
26.8.1.9		Devedores de artigos de diversos			300,00	300,00		
26.8.5		DEVEDORES E CREDORES DE OPERAÇOES ORÇAMENTAIS		235,41	1.558,49	1.754,04		430,96
26.8.5.2		DIRECÇAO GERAL DAS FLORESTAS		35,03	112,74	310,44		232,73
26.8.5.2.1		EXAME DE CARTA DE CAÇADOR		0,01				0,01
26.8.5.2.3		Renovação nos 12 meses que antecedem a data de val		29,71	67,87	174,83		136,67
26.8.5.2.4		Renovação no prazo de 5 anos após a data de valida			29,94	89,88		59,94
26.8.5.2.6		2ª Via da Carta de Caçador				7,53		7,53
26.8.5.2.7		Alteração de dados Carta de Caçador		3,81	11,43	30,20		22,58
26.8.5.2.9		IMPRESSOS		1,50	3,50	8,00		6,00
26.8.5.2.9.1		CARTA DE CAÇADOR		1,50	3,50	8,00		6,00
26.8.5.9		OUTROS		200,38	1.445,75	1.443,60		198,23
26.8.5.9.1		DESCONTOS DE VENCIMENTOS PARA PENHORAS			185,24	185,24		
26.8.5.9.2		ATAM		139,24	785,88	783,45		136,81
26.8.5.9.6		COMPANHIA DE SEGUROS - FIDELIDADE		28,84	347,88	348,06		29,02
26.8.5.9.9		SEGURO FUNDO DE PENSÕES DA ATAM		32,30	126,75	126,85		32,40
		TOTAL ...		44.383,89	454.545,96	449.994,98		39.832,91

Em ___ de _____ de ___

_____

Em ___ de _____ de ___

_____

NOTAS AO BALANÇO
E À
DEMONSTRAÇÃO DE RESULTADOS

ENTIDADE

MSJPESQUEIRA

A C T I V O B R U T O

Ano Contabilistico : 2015 Período: Janeiro a Dezembro

Data : 2016/04/19

Pagina : 1

	Rubricas	Saldo Inicial	Reavaliação/ ajustamento	Aumentos	Alienações	Transferências e abates	Saldo Final
41	INVESTIMENTOS FINANCEIROS	202.714,00		466.951,95			669.665,95
41.1	Partes de capital						
41.1.1	Associações de municípios						
41.1.1.1	Associação Nacional de Municípios Portugueses						
41.1.2	Empresas municipais e intermunicipais						
41.1.3	Empresas privadas ou cooperativas						
41.2	Obrigações e títulos de participação	202.714,00		466.951,95			669.665,95
41.2.1	Empresas municipais e intermunicipais	202.714,00					202.714,00
41.2.2	FUNDO DE APOIO MUNICIPAL			466.951,95			466.951,95
41.3	outrOS DGAL						
41.4	Investimentos em imóveis						
41.4.1	Terrenos e recursos naturais						
41.4.2	Edifícios e outras construções						
41.4.2.1	Edifícios						
41.4.2.2	Outras construções						
41.5	Outras aplicações financeiras						
41.5.1	Depósitos em instituições financeiras						
41.5.2	Títulos de divida pública						
41.5.3	Outros títulos						
42	IMOBILIZAÇÕES CORPÓREAS	34.720.446,24		818.738,08	148.000,00	32.416,62	35.358.767,70
42.1	Terrenos e recursos naturais	875.816,01			77.068,50		798.747,51
42.2	Edifícios e outras construções	30.038.158,36		542.339,96	70.931,50	14.883,74	30.494.683,08
42.2.1	Edifícios	14.432.808,26		43.915,43	70.931,50		14.405.792,19
42.2.1.01	Habitação	2.194.851,94			70.931,50		2.123.920,44
42.2.1.02	Instalações de Serviços	1.380.181,73		4.909,77			1.385.091,50
42.2.1.03	Instalações desportivas e recreativas						
42.2.1.04	Mercados e instalações de fiscalização sanitária	580.154,23		3.103,51			583.257,74
42.2.1.05	Creches						
42.2.1.06	Escolas	4.889.731,76		26.777,26			4.916.509,02
42.2.1.07	Lares de terceira idade						
42.2.1.08	Outros edifícios	5.387.888,60		9.124,89			5.397.013,49
42.2.2	Outras construções	15.605.350,10		498.424,53		14.883,74	16.088.890,89
42.2.2.01	Viadutos, arruamentos e obras complementares	1.575.130,79					1.575.130,79
42.2.2.02	Esgotos						
42.2.2.03	Iluminação pública	816.669,01		248.642,26			1.065.311,27
42.2.2.04	Parques e jardins	1.242.866,48		6.027,85			1.248.894,33
42.2.2.05	Instalações desportivas e recreativas	5.226.690,07		175.346,89			5.402.036,96
42.2.2.06	Captação, tratamento e distribuição de água	288.662,27					288.662,27
42.2.2.07	Viação rural	2.327.362,96		5.837,58			2.333.200,54
42.2.2.08	Sinalização e trânsito	129.788,37		671,93			130.460,30
42.2.2.09	Infra-estruturas para distr. de energia electrica						
42.2.2.10	Infra-estruturas p/ tratamento de resíduos sólidos						
42.2.2.11	Cemitérios	753.674,97					753.674,97
42.2.2.12	Outras instalações	2.369.236,25		55.446,89		14.883,74	2.409.799,40
42.2.2.13	Estações de tratamento de águas residuais	875.268,93		6.451,13			881.720,06
42.3	Equipamento básico	657.833,05		34.299,08		15.670,78	676.461,35
42.4	Equipamento de transporte	785.009,99		37.700,00			822.709,99
42.5	Ferramentas e utensílios	6.007,10					6.007,10
42.6	Equipamento administrativo	2.357.521,73		204.399,04		1.862,10	2.560.058,67
42.7	Taras e vasilhame						
	A transportar	34.923.060,24		1.285.690,03	148.000,00	32.416,62	36.028.333,65
	Total	34.923.060,24		1.285.690,03	148.000,00	32.416,62	36.028.333,65

	Rubricas	Saldo Inicial	Reavaliação/ ajustamento	Aumentos	Alienações	Transferências e abates	Saldo Final
	Transporte	34.923.060,24		1.285.690,03	148.000,00	32.416,62	36.028.333,65
42.9	Outras imobilizações corpóreas	100,00					100,00
43	IMOBILIZAÇÕES INCORPÓREAS	528.914,36					528.914,36
43.1	Despesas de instalação	501.129,78					501.129,78
43.2	Despesas de investigação e de desenvolvimento						
43.3	Propriedade industrial e outros direitos						
43.9	Outras						
44	IMOBILIZAÇÕES EM CURSO	27.784,58					27.784,58
44.1	Imobilizações em curso de investimentos financeiro			39.347,70			39.347,70
44.1.0	ESTADIO MUNICIPAL DE S. JOÃO DA PESQUEIRA						
44.1.1	Partes de capital						
44.1.2	Obrigações e titulos de participação						
44.1.4	Investimentos em imóveis						
44.1.5	Outras aplicações financeiras						
44.2	Imobil. em curso de imobilizações corpóreas						
44.2.1	Terrenos e recursos naturais			39.347,70			39.347,70
44.2.2	Edifícios e outras construções						
44.2.2.1	Edifícios			39.347,70			39.347,70
44.2.2.1.01	Habitação			39.347,70			39.347,70
44.2.2.1.02	Instalações de serviços						
44.2.2.1.03	Instalações desportivas e recreativas			9.212,70			9.212,70
44.2.2.1.04	Mercados e instalações de fiscal.sanitária			30.135,00			30.135,00
44.2.2.1.05	Creches						
44.2.2.1.06	Escolas						
44.2.2.1.07	Lares de terceira idade						
44.2.2.1.08	Outros edifícios						
44.2.2.2	Outras construções						
44.2.2.2.01	Viadutos,arruamentos e obras complementares						
44.2.2.2.02	Esgotos						
44.2.2.2.03	Iluminação pública						
44.2.2.2.04	Parques e jardins						
44.2.2.2.05	Instalações desportivas e recreativas						
44.2.2.2.06	Captação,tratamento e distribuição de água						
44.2.2.2.07	Viação rural						
44.2.2.2.08	Sinalização e trânsito						
44.2.2.2.09	Infraestruturas p/distrib. de energia eléctrica						
44.2.2.2.10	Infraestruturas p/tratam.de resíduos sólidos						
44.2.2.2.11	Cemitérios						
44.2.2.2.12	Outras						
44.2.3	Equipamento básico						
44.2.4	Equipamento de transporte						
44.2.5	Ferramentas e utensílios						
44.2.6	Equipamento administrativo						
44.2.7	Taras e vasilhame						
44.2.9	Outras imobilizações corpóreas						
44.3	Imobilizações em curso imobilizações incorporeas						
44.3.1	Despesas de instalação						
44.3.2	Despesas de insvestigação e de desenvolvimentos						
44.3.3	Propriedade industrial e outros direitos						
44.3.4	Aquisição de serviços						
44.5	Imobilizações em curso de bens de dominio publico						
44.5.1	Terrenos e recursos naturais						
44.5.2	Edifícios						
44.5.3	Outras construções e infra-estruturas						
44.5.3.1	VIADUTOS ARRUAMENTOS E OBRAS COMPLEMENTARES						
44.5.3.2	PARQUES E JARDINS						
	A transportar	35.452.074,60		1.325.037,73	148.000,00	32.416,62	36.596.695,71
	Total	35.452.074,60		1.325.037,73	148.000,00	32.416,62	36.596.695,71

	Rubricas	Saldo Inicial	Reavaliação/ ajustamento	Aumentos	Alienações	Transferências e abates	Saldo Final
	Transporte	35.452.074,60		1.325.037,73	148.000,00	32.416,62	36.596.695,71
44.5.4	Bens do património histórico, artístico e cultural						
44.5.5	Outros bens de domínio público						
44.6	Adiantamentos por conta de bens de dominio publico						
44.7	Adiantamentos por conta de investimentos financeir						
44.8	Adiantamentos por conta de imobilizações corporeas						
44.9	Adiantamentos por conta imobilizações incorporeas						
45	BENS DE DOMÍNIO PÚBLICO						
45.1	Terrenos e recursos naturais	20.881.306,47		267.067,01			21.148.373,48
45.2	Edifícios						
45.3	Outras construções e infraestruturas	19.968.462,42		267.067,01			20.235.529,43
45.5	Bens do património histórico, artíst. e cultural	844.424,05					844.424,05
45.9	Outros bens de domínio público	68.420,00					68.420,00
	Total	56.333.381,07		1.592.104,74	148.000,00	32.416,62	57.745.069,19

ENTIDADE

MSJPESQUEIRA

MAPA GERAL DE BENS - Com Aquisição e Localização

Data : 2016/04/19
Ano : 2016
Página: 1

Identificação dos bens								Aquisição		Localização								
Cl.	Tipo	Bem	Nr.Inv.	Referência	Classificação F. Patrimonial	Classificação Analitica	Descrição	Data	Tipo	Unidade Orgânica	Compartimento		TX AM	Valor de Aquisição	Valor Patrimonial Inicial	Valor Patrimonial Actual	Valor Patrimonial Liquido	Amortizações Acumuladas
01	01	02	4897		1 43.1		ESTUDO/ PARECER TECNICO S/ INVESTIMENTO TURISTICO	2007/03/05	01	A01	99	S/ COMPARTIMENTO	33.33	5.808,00	5.808,00	5.808,00		5.808,00
01	01	02	4898		1 43.1		SONDAGENS E ESCAVAÇÕES ARQUEOLOGICAS EM S. SALVADOR DO MUNDO	2007/12/21	01	A01	99	S/ COMPARTIMENTO	33.33	3.250,00	3.250,00	16.575,00		16.575,00
01	01	02	4899		1 43.1		PLANO PORMENOR DE CASAIS DO DOURO	2008/06/20	01	A01	99	S/ COMPARTIMENTO	33.33	1.452,00	1.452,00	4.840,00		4.840,00
01	01	02	5000		1 43.1		PLANOS DE PORMENOR DE S. XISTO, OLAS - V.FIGUEIRA	2008/04/23	01	A01	99	S/ COMPARTIMENTO	33.33	5.808,00	5.808,00	26.004,00		26.004,00
1	01	02	5003		1 43.1		PLANOS DE PORMENOR/ESTUDOS/PROJECTOS - NAGOSELO DO DOURO	2008/04/22	01	A01	99	S/ COMPARTIMENTO	33.33	1.815,00	1.815,00	27.842,10		27.842,10
1	01	02	5004		1 43.1		PLANOS DE PORMENOR/ESTUDOS/PROJECTOS/SONDAGENS - S.JOÃO DA PESQUEIRA	2008/04/22	01	A01	99	S/ COMPARTIMENTO	33.33	8.258,25 -	8.258,25	124.472,01	471,50	124.000,51
1	01	02	5014		6 43.1		ELABORAÇÃO DE PROJECTOS - REMODELAÇÃO DAS ESCOLAS EB1/JI	2009/01/09	01	A01	99	S/ COMPARTIMENTO	33.33	4.965,00	4.965,00	46.608,00		46.608,00
1	01	02	5085		1 43.1		ESTUDO PRÉVIO DA RUA VISCONDE - TREVÕES	2009/04/27	01	A01	99	S/ COMPARTIMENTO	33.33	9.990,00	9.990,00	29.970,00		29.970,00
1	01	02	5132		1 43.1		ELABORAÇÃO DE PROJECTOS - VILAROUCO	2009/10/12		A01	99	S/ COMPARTIMENTO	33.33	1.800,00	1.800,00	4.260,00		4.260,00
1	01	02	5154		1 43.1		ELABORAÇÃO DE PROJECTOS - VALONGO DOS AZEITES	2009/11/02		A01	99	S/ COMPARTIMENTO	33.33	3.200,00	3.200,00	3.200,00		3.200,00
1	01	02	5271		1 43.1		ELABORAÇÃO DE PROJECTOS - VÁRZEA DE TREVÕES	2010/10/26		A01	99	S/ COMPARTIMENTO	3.33	27.061,65	27.061,65	30.118,20	24.269,21	5.848,99
1	01	02	5742	CENTRO INTERPRETAÇAO S.MÁRTIRES	1 43.1		ACT.PROJECTOS(ARQUIT.E ESPEC.)CENTRO INTERP.S.MÁRTIRES PAREDES	2010/02/05	01	A01	99	S/ COMPARTIMENTO	33.33	23.832,00	23.832,00	23.832,00		23.832,00
1	01	02	5775		1 43.1		PROJECTOS DE ESPECIALIDADE - PARA MUSEU DO DOURO DE S.J.PESQUEIRA	2010/07/19	01	A01	99	S/ COMPARTIMENTO	3.33	5.760,00	5.760,00	72.672,00	61.961,16	10.710,84
1	01	02	5891		1 43.1		PROJECTO DE EXECUÇÃO - MUSEU DO VINHO S.J.PESQUEIRA	2010/12/09	01	A01	99	S/ COMPARTIMENTO	3.33	6.276,27	6.276,27	80.328,27	64.262,61	16.065,66
1	01	02	5999		1 43.1		ELABORAÇÃO DO PROJECTO - BENEF. E.M. ACESSO PONTE A NAGOSELO	2011/09/22	01	A01	99	S/ COMPARTIMENTO	3.33	2.939,70	2.939,70	2.939,70	2.449,75	489,95
												Total Geral ou a Transportar		112.215,87	112.215,87	499.469,28	153.414,23	346.055,05

ENTIDADE

MSJPESQUEIRA

MAPA GERAL DE BENS - Com Aquisição e Localização

Data : 2016/04/19
Ano : 2016
Página: 2

Identificação dos bens								Aquisição		Localização								
Cl.	Tipo	Bem	Nr.Inv.	Referência	Classificação F. Patrimonial	Classificação Analitica	Descrição	Data	Tipo	Unidade Orgânica	Compartimento		TX AM	Valor de Aquisição	Valor Patrimonial Inicial	Valor Patrimonial Actual	Valor Patrimonial Liquido	Amortizações Acumuladas
01	01	02	6117		1 43.1		PLANOS DE PORMENOR/ESTUDOS/PROJECTOS - RIODADES	2013/02/01	01	A01	99	S/ COMPARTIMENTO	3.33	1.660,50	1.660,50	1.660,50	1.494,45	166,05
										Total Geral ou a Transportar				113.876,37	113.876,37	501.129,78	154.908,68	346.221,10

TIPOS DE AQUISIÇÃO - LEGENDA

Tipo	Descrição
01	AQUISIÇÃO A TITULO ONEROSO EM ESTADO DE NOVO

ENTIDADE

MSJPESQUEIRA

AMORTIZAÇÕES E PROVISÕES - DETALHADO

Ano Contabilistico : 2015 Período: Janeiro a Dezembro

Data : 2016/04/19
Pagina : 1

	Rubricas	Saldo Inicial	Reforço B. Inicial	Reforço Anos anteriores	Reforço Diversos	Reforço Exercício	Reforço TOTAL	Regularizações	Saldo Final
48	AMORTIZAÇÕES ACUMULADAS	17.811.570,68		551.900,21		2.202.861,11	2.754.761,32	13.946,62	20.552.385,38
48.1	De investimentos em imóveis								
48.1.1	Terrenos e recursos naturais								
48.1.2	Edifícios e outras contruções								
48.1.2.1	Edifícios								
48.1.2.2	Outras construções								
48.2	De imobilizações corporeas	8.397.030,83		440.526,15		1.068.450,87	1.508.977,02	13.946,62	9.892.061,23
48.2.1	Terrenos e recursos naturais								
48.2.2	Edifícios e outras construções	5.693.081,20		440.526,15		656.107,68	1.096.633,83	7.250,30	6.782.464,73
48.2.2.1	Edifícios	866.730,87		20.462,55		82.305,57	102.768,12	6.234,56	963.264,43
48.2.2.2	Outras construções	4.826.350,33		420.063,60		573.802,11	993.865,71	1.015,74	5.819.200,30
48.2.3	Equipamento básico	585.370,54				20.385,10	20.385,10	4.909,01	600.846,63
48.2.4	Equipamento de transporte	534.665,47				56.903,43	56.903,43		591.568,90
48.2.5	Ferramentas e utensilios	2.434,07				1.055,91	1.055,91		3.489,98
48.2.6	Equipamento administrativo	1.581.479,55				333.998,75	333.998,75	1.787,31	1.913.690,99
48.2.7	Taras e vasilhame								
48.2.9	Outras imobilizações corporeas								
48.3	De imobilizações incorporeas	366.292,91				6.926,82	6.926,82		373.219,73
48.3.1	Despesas de instalação	339.325,72				6.895,38	6.895,38		346.221,10
48.3.2	Despesas de investigação e de desenvolvimento								
48.3.3	Propriedade industrial e outros direitos								
48.3.9	Outros	26.967,19				31,44	31,44		26.998,63
48.5	De bens de domínio publico	9.048.246,94		111.374,06		1.127.483,42	1.238.857,48		10.287.104,42
48.5.1	Terrenos e recursos naturais								
48.5.2	Edifícios								
48.5.3	Outras construções e infraestruturas	9.016.552,94		111.374,06		1.125.912,42	1.237.286,48		10.253.839,42
48.5.5	Bens de património historico, artístico e cultural	9.700,00							9.700,00
48.5.9	Outros bens de domínio publico	21.994,00				1.571,00	1.571,00		23.565,00
49	PROVISÕES PARA INVESTIMENTOS FINANCEIROS								
49.1	Partes de capital								
49.2	Obrigações e títulos de participação								
49.3	...								
49.5	Outras aplicações financeiras								
	A transportar								
	Total	17.811.570,68		551.900,21		2.202.861,11	2.754.761,32	13.946,62	20.552.385,38

ENTIDADE

MSJPESQUEIRA

sta de Emissão : 2016/04/19

MAPA SÍNTESE DOS BENS INVENTARIADOS

CONTA IMOBILIZADO : 41.2.1 - Empresas municipais e intermunicipais

Ano : 2015

Pagina: 1

Classificador Geral				Patrimonio inicial		Acrescimos Patrimoniais				Diminuições Patrimoniais					Patrimonio Final		Variação Patrimonial	
1.	Tipo	Bem	Designacao	Bruto	Liquido	Aquisições	Reavaliações e outras alterações	Grandes reparações ou beneficiações	Total	Abates	Desvalorizações	Amortizações Do exercicio	Amortizações Acumuladas	Amortizações Total	Bruto	Liquido	Bruta	Liquida
(1)			(2)	(3)	(4)	(5)	(6)	(7)	(8=5+6+7)	(9)	(10)	(11)	(12)	(13=9+10+11)	(14=3+8-9-10)	(15=14-12)	(16=14-3)	(17=15-4)
99	01	01	PARTES DE CAPITAL , ACÇÕES , RESIDOURO	202.714,00	202.714,00										202.714,00	202.714,00		
99	01	02	PARTES DE CAPITAL , ACÇÕES , ÁGUA E SANEAMENTO TRÁS-OS-MONTES E ALTO DOURO															
			Total	202.714,00	202.714,00										202.714,00	202.714,00		

ENTIDADE

MSJPESQUEIRA

ata de Emissão : 2016/04/19

MAPA SÍNTESE DOS BENS INVENTARIADOS

CONTA IMOBILIZADO : 41.2.2 - FUNDO DE APOIO MUNICIPAL

Ano : 2015

Pagina: 1

Classificador Geral				Patrimonio inicial		Acrescimos Patrimoniais				Diminuições Patrimoniais					Patrimonio Final		Variação Patrimonial	
l.	Tipo	Bem	Designacao	Bruto	Liquido	Aquisições	Reavaliações e outras alterações	Grandes reparações ou beneficiações	Total	Abates	Desvalorizações	Amortizações			Bruto	Liquido	Bruta	Liquida
												Do exercicio	Acumuladas	Total				
(1)			(2)	(3)	(4)	(5)	(6)	(7)	(8=5+6+7)	(9)	(10)	(11)	(12)	(13=9+10+11)	(14=3+8-9-10)	(15=14-12)	(16=14-3)	(17=15-4)
39	01	03	PARTES DE CAPITAL , ACÇÕES , FUNDO DE APOIO MUNICIPAL			466.951,95			466.951,95						466.951,95	466.951,95	466.951,95	466.951,95
Total						466.951,95			466.951,95						466.951,95	466.951,95	466.951,95	466.951,95

ENTIDADE

MSJPESQUEIRA

ata de Emissão : 2016/04/19

MAPA SÍNTESE DOS BENS INVENTARIADOS

CONTA IMOBILIZADO : 42.1 - Terrenos e recursos naturais

Ano : 2015

Pagina: 1

Classificador Geral				Patrimonio inicial		Acrescimos Patrimoniais				Diminuições Patrimoniais					Patrimonio Final		Variação Patrimonial	
						Aquisições	Reavaliações e outras alterações	Grandes reparações ou beneficiações	Total	Abates	Desvalorizações	Amortizações						
				Bruto	Liquido							Do exercicio	Acumuladas	Total	Bruto	Liquido	Bruta	Liquida
(1)			(2)	(3)	(4)	(5)	(6)	(7)	(8=5+6+7)	(9)	(10)	(11)	(12)	(13=9+10+11)	(14=3+8-9-10)	(15=14-12)	(16=14-3)	(17=15-4)
1	01	99	IMOVEIS URBANOS COM FINALIDADE OPERATIVA (DOMINIO PRIVADO) , HABITAÇÕES , OUTRAS															
1	06	01	IMOVEIS URBANOS COM FINALIDADE OPERATIVA (DOMINIO PRIVADO) , TERRENOS INCLUIDOS EM PLANOS DE URB. COM CAPACIDADE CONSTRU. , EM AGLOMERADOS URBANOS															
1	06	02	IMOVEIS URBANOS COM FINALIDADE OPERATIVA (DOMINIO PRIVADO) , TERRENOS INCLUIDOS EM PLANOS DE URB. COM CAPACIDADE CONSTRU. , EM ZONA DIFERENCIADA DE AGLOMERADO URBANO	435.530,03	435.530,03					77.068,50				77.068,50	358.461,53	358.461,53	-77.068,50	-77.068,50
1	06	99	IMOVEIS URBANOS COM FINALIDADE OPERATIVA (DOMINIO PRIVADO) , TERRENOS INCLUIDOS EM PLANOS DE URB. COM CAPACIDADE CONSTRU. , OUTROS TERRENOS	40.904,55	40.904,55										40.904,55	40.904,55		
1	07	04	IMOVEIS URBANOS COM FINALIDADE OPERATIVA (DOMINIO PRIVADO) , TERRENOS SITUADOS DENTRO DO PERIMETRO URBANO , DESTINADOS A EQUIPAMENTO PUBLICO	22.775,00	22.775,00										22.775,00	22.775,00		
1	07	99	IMOVEIS URBANOS COM FINALIDADE OPERATIVA (DOMINIO PRIVADO) , TERRENOS SITUADOS DENTRO DO PERIMETRO URBANO , OUTROS TERRENOS	143.274,00	143.274,00										143.274,00	143.274,00		
2	01	01	IMOVEIS RUSTICOS (DOMINIO PRIVADO) , TERRENOS NÃO INCLUIDOS EM PLANO DE URBANIZAÇÃO , AGRICOLAS															
2	01	03	IMOVEIS RUSTICOS (DOMINIO PRIVADO) , TERRENOS NÃO INCLUIDOS EM PLANO DE URBANIZAÇÃO , FLORESTAIS	180.769,23	180.769,23										180.769,23	180.769,23		
2	01	06	IMOVEIS RUSTICOS (DOMINIO PRIVADO) , TERRENOS NÃO INCLUIDOS EM PLANO DE URBANIZAÇÃO , ESPAÇO DE PROTECÇÃO OU LAZER	22.202,34	22.202,34										22.202,34	22.202,34		
1	07	99	IMOVEIS URBANOS COM FINALIDADE OPERATIVA (DOMINIO PUBLICO) , TERRENOS SITUADOS DENTRO DO PERIMETRO URBANO , OUTROS TERRENOS	8.290,00	8.290,00										8.290,00	8.290,00		
2	01	06	IMOVEIS RUSTICOS (DOMINIO PUBLICO) , TERRENOS NÃO INCLUIDOS EM PLANO DE URBANIZAÇÃO , ESPAÇO DE PROTECÇÃO OU LAZER	22.070,86	22.070,86										22.070,86	22.070,86		
2	01	99	IMOVEIS RUSTICOS (DOMINIO PUBLICO) , TERRENOS NÃO INCLUIDOS EM PLANO DE URBANIZAÇÃO , SOLO PARA OUTROS FINS															
			Total	875.816,01	875.816,01					77.068,50				77.068,50	798.747,51	798.747,51	-77.068,50	-77.068,50

ENTIDADE

MSJPESQUEIRA

ata de Emissão : 2016/04/19

MAPA SÍNTESE DOS BENS INVENTARIADOS

CONTA IMOBILIZADO : 42.2.1.01 - Habitação

Ano : 2015

Pagina: 1

Classificador Geral				Patrimonio inicial		Acrescimos Patrimoniais				Diminuições Patrimoniais					Patrimonio Final		Variação Patrimonial	
1.	Tipo	Bem	Designacao	Bruto	Liquido	Aquisições	Reavaliações e outras alterações	Grandes reparações ou beneficiações	Total	Abates	Desvalorizações	Amortizações Do exercicio	Amortizações Acumuladas	Amortizações Total	Bruto	Liquido	Bruta	Liquida
(1)			(2)	(3)	(4)	(5)	(6)	(7)	(8=5+6+7)	(9)	(10)	(11)	(12)	(13=9+10+11)	(14=3+8-9-10)	(15=14-12)	(16=14-3)	(17=15-4)
01	01	01	IMOVEIS URBANOS COM FINALIDADE OPERATIVA (DOMINIO PRIVADO) , HABITAÇÕES , CASAS DE FUNÇÃO	288.234,28	234.635,97					20.000,00		3.456,57	53.554,88	23.456,57	268.234,28	214.679,40	-20.000,00	-19.956,57
01	01	02	IMOVEIS URBANOS COM FINALIDADE OPERATIVA (DOMINIO PRIVADO) , HABITAÇÕES , HABITAÇÕES SOCIAIS	1.594.429,93	1.252.822,76					50.931,50		17.304,85	356.177,46	68.236,35	1.543.498,43	1.187.320,97	-50.931,50	-65.501,79
01	01	99	IMOVEIS URBANOS COM FINALIDADE OPERATIVA (DOMINIO PRIVADO) , HABITAÇÕES , OUTRAS	272.187,73	240.246,49							3.227,12	35.168,36	3.227,12	272.187,73	237.019,37		-3.227,12
01	02	03	IMOVEIS URBANOS COM FINALIDADE OPERATIVA (DOMINIO PRIVADO) , EDIFICAÇÕES PARA SERVIÇOS , INSTALAÇÃO DE SERVIÇOS DE NATUREZA SOCIAL	40.000,00	37.583,86							268,46	2.684,60	268,46	40.000,00	37.315,40		-268,46
01	04	99	IMOVEIS URBANOS COM FINALIDADE OPERATIVA (DOMINIO PRIVADO) , CONSTRUÇÕES DIVERSAS , OUTRAS CONSTRUÇÕES															
01	08	07	IMOVEIS URBANOS COM FINALIDADE OPERATIVA (DOMINIO PRIVADO) , COM FINALIDADE SOCIO-CULTURAL , TEATROS															
			Total	2.194.851,94	1.765.289,08					70.931,50		24.257,00	447.585,30	95.188,50	2.123.920,44	1.676.335,14	-70.931,50	-88.953,94

ENTIDADE

MSJPESQUEIRA

MAPA SÍNTESE DOS BENS INVENTARIADOS

ata de Emissão : 2016/04/19

CONTA IMOBILIZADO : 42.2.1.02 - Instalações de Serviços

Ano : 2015

Pagina: 1

Classificador Geral				Patrimonio Inicial		Acrescimos Patrimoniais				Diminuições Patrimoniais					Patrimonio Final		Variação Patrimonial	
I.	Tipo	Bem	Designacao	Bruto	Liquido	Aquisições	Reavaliações e outras alterações	Grandes reparações ou beneficiações	Total	Abates	Desvalorizações	Amortizações: Do exercicio	Amortizações: Acumuladas	Amortizações: Total	Bruto	Liquido	Bruta	Liquida
(1)			(2)	(3)	(4)	(5)	(6)	(7)	(8=5+6+7)	(9)	(10)	(11)	(12)	(13=9+10+11)	(14=3+8-9-10)	(15=14-12)	(16=14-3)	(17=15-4)
01	02	01	IMOVEIS URBANOS COM FINALIDADE OPERATIVA (DOMINIO PRIVADO) , EDIFICAÇÕES PARA SERVIÇOS , INSTALAÇÃO DE SERVIÇOS DE NATUREZA ADMINISTRATIVA	1.281.865,61	1.086.759,79			4.909,77	4.909,77			8.854,79	203.960,61	8.854,79	1.286.775,38	1.082.814,77	4.909,77	-3.945,02
01	02	02	IMOVEIS URBANOS COM FINALIDADE OPERATIVA (DOMINIO PRIVADO) , EDIFICAÇÕES PARA SERVIÇOS , INSTALAÇÃO DE SERVIÇOS DE NATUREZA CULTURAL	280,00	112,00							14,00	182,00	14,00	280,00	98,00		-14,00
01	02	99	IMOVEIS URBANOS COM FINALIDADE OPERATIVA (DOMINIO PRIVADO) , EDIFICAÇÕES PARA SERVIÇOS , OUTROS EDIFIIOS PARA O SECTOR DOS SERVIÇOS	90.536,12	69.697,67							1.526,80	22.365,25	1.526,80	90.536,12	68.170,87		-1.526,80
01	04	99	IMOVEIS URBANOS COM FINALIDADE OPERATIVA (DOMINIO PRIVADO) , CONSTRUÇÕES DIVERSAS , OUTRAS CONSTRUÇÕES	7.500,00	6.187,50							93,75	1.406,25	93,75	7.500,00	6.093,75		-93,75
			Total	1.380.181,73	1.162.756,96			4.909,77	4.909,77			10.489,34	227.914,11	10.489,34	1.385.091,50	1.157.177,39	4.909,77	-5.579,57

ENTIDADE

MSJPESQUEIRA

ata de Emissão : 2016/04/19

MAPA SÍNTESE DOS BENS INVENTARIADOS

CONTA IMOBILIZADO : 42.2.1.04 - Mercados e instalações de fiscalização sanitária

Ano : 2015

Pagina: 1

Classificador Geral				Patrimonio inicial		Acrescimos Patrimoniais				Diminuições Patrimoniais					Patrimonio Final		Variação Patrimonial	
1.	Tipo	Bem	Designacao	Bruto	Liquido	Aquisições	Reavaliações e outras alterações	Grandes reparações ou beneficiações	Total	Abates	Desvalorizações	Amortizações			Bruto	Liquido	Bruta	Liquida
												Do exercicio	Acumuladas	Total				
(1)			(2)	(3)	(4)	(5)	(6)	(7)	(8=5+6+7)	(9)	(10)	(11)	(12)	(13=9+10+11)	(14=3+8-9-10)	(15=14-12)	(16=14-3)	(17=15-4)
01	02	99	IMOVEIS URBANOS COM FINALIDADE OPERATIVA (DOMINIO PRIVADO) , EDIFICAÇÕES PARA SERVIÇOS , OUTROS EDIFIIOS PARA O SECTOR DOS SERVIÇOS	580.154,23	484.758,13			3.103,51	3.103,51			7.391,84	102.787,94	7.391,84	583.257,74	480.469,80	3.103,51	-4.288,33
			Total	580.154,23	484.758,13			3.103,51	3.103,51			7.391,84	102.787,94	7.391,84	583.257,74	480.469,80	3.103,51	-4.288,33

ENTIDADE

MSJPESQUEIRA

ta de Emissão : 2016/04/19

MAPA SÍNTESE DOS BENS INVENTARIADOS

CONTA IMOBILIZADO : 42.2.1.06 - Escolas

Ano : 2015

Pagina: 1

Classificador Geral				Patrimonio inicial		Acrescimos Patrimoniais				Diminuições Patrimoniais					Patrimonio Final		Variação Patrimonial	
.	Tipo	Bem	Designacao			Aquisições	Reavaliações e outras alterações	Grandes reparações ou beneficiações	Total	Abates	Desvalorizações	Amortizações						
				Bruto	Liquido							Do exercicio	Acumuladas	Total	Bruto	Liquido	Bruta	Liquida
(1)			(2)	(3)	(4)	(5)	(6)	(7)	(8=5+6+7)	(9)	(10)	(11)	(12)	(13=9+10+11)	(14=3+8-9-10)	(15=14-12)	(16=14-3)	(17=15-4)
1	02	04	IMOVEIS URBANOS COM FINALIDADE OPERATIVA (DOMINIO PRIVADO) , EDIFICAÇÕES PARA SERVIÇOS , INSTALAÇÃO DE SERVIÇOS DE NATUREZA ESCOLAR	4.889.731,76	4.501.742,87			26.777,26	26.777,26			47.057,82	435.046,71	47.057,82	4.916.509,02	4.481.462,31	26.777,26	-20.280,56
1	04	02	IMOVEIS URBANOS COM FINALIDADE OPERATIVA (DOMINIO PRIVADO) , CONSTRUÇÕES DIVERSAS , COMPLEXOS DESPORTIVOS															
			Total	4.889.731,76	4.501.742,87			26.777,26	26.777,26			47.057,82	435.046,71	47.057,82	4.916.509,02	4.481.462,31	26.777,26	-20.280,56

ENTIDADE

MSJPESQUEIRA

MAPA SÍNTESE DOS BENS INVENTARIADOS

Ano : 2015

Pagina: 1

Data de Emissão : 2016/04/19

CONTA IMOBILIZADO : 42.2.1.08 - Outros edifícios

Classificador Geral				Patrimonio inicial		Acrescimos Patrimoniais				Diminuições Patrimoniais					Patrimonio Final		Variação Patrimonial	
	Tipo	Bem	Designacao	Bruto	Liquido	Aquisições	Reavaliações e outras alterações	Grandes reparações ou beneficiações	Total	Abates	Desvalorizações	Amortizações Do exercicio	Amortizações Acumuladas	Amortizações Total	Bruto	Liquido	Bruta	Liquida
(1)			(2)	(3)	(4)	(5)	(6)	(7)	(8=5+6+7)	(9)	(10)	(11)	(12)	(13=9+10+11)	(14=3+8-9-10)	(15=14-12)	(16=14-3)	(17=15-4)
L	01	99	IMOVEIS URBANOS COM FINALIDADE OPERATIVA (DOMINIO PRIVADO) , HABITAÇÕES , OUTRAS	80.869,82	37.684,27							4.105,62	47.291,17	4.105,62	80.869,82	33.578,65		-4.105,62
L	02	02	IMOVEIS URBANOS COM FINALIDADE OPERATIVA (DOMINIO PRIVADO) , EDIFICAÇÕES PARA SERVIÇOS , INSTALAÇÃO DE SERVIÇOS DE NATUREZA CULTURAL	2.072.871,18	1.924.323,67			3.030,92	3.030,92			24.219,88	172.767,39	24.219,88	2.075.902,10	1.903.134,71	3.030,92	-21.188,96
L	02	03	IMOVEIS URBANOS COM FINALIDADE OPERATIVA (DOMINIO PRIVADO) , EDIFICAÇÕES PARA SERVIÇOS , INSTALAÇÃO DE SERVIÇOS DE NATUREZA SOCIAL	108.427,72	107.072,37			1.463,02	1.463,02			1.373,87	2.729,22	1.373,87	109.890,74	107.161,52	1.463,02	89,15
L	02	99	IMOVEIS URBANOS COM FINALIDADE OPERATIVA (DOMINIO PRIVADO) , EDIFICAÇÕES PARA SERVIÇOS , OUTROS EDIFIIOS PARA O SECTOR DOS SERVIÇOS	101.007,34	46.203,26							5.101,63	59.905,71	5.101,63	101.007,34	41.101,63		-5.101,63
.	04	99	IMOVEIS URBANOS COM FINALIDADE OPERATIVA (DOMINIO PRIVADO) , CONSTRUÇÕES DIVERSAS , OUTRAS CONSTRUÇÕES	42.011,66	37.273,48							373,77	5.111,95	373,77	42.011,66	36.899,71		-373,77
.	08	04	IMOVEIS URBANOS COM FINALIDADE OPERATIVA (DOMINIO PRIVADO) , COM FINALIDADE SOCIO-CULTURAL , MUSEUS	2.962.682,64	2.922.413,11			4.630,95	4.630,95			36.841,55	77.111,08	36.841,55	2.967.313,59	2.890.202,51	4.630,95	-32.210,60
.	08	99	IMOVEIS URBANOS COM FINALIDADE OPERATIVA (DOMINIO PRIVADO) , COM FINALIDADE SOCIO-CULTURAL , OUTROS IMOV. DE RELEVANCIA HISTORICA E CULTURAL	20.018,24	20.018,24							20.018,24	20.018,24	20.018,24	20.018,24			-20.018,24
			Total	5.387.888,60	5.094.988,40			9.124,89	9.124,89			92.034,56	384.934,76	92.034,56	5.397.013,49	5.012.078,73	9.124,89	-82.909,67

ENTIDADE

MSJPESQUEIRA

MAPA SÍNTESE DOS BENS INVENTARIADOS

ita de Emissão : 2016/04/19

CONTA IMOBILIZADO : 42.2.2.01 - Viadutos, arruamentos e obras complementares

Ano : 2015

Pagina: 1

Classificador Geral				Patrimonio inicial		Acrescimos Patrimoniais				Diminuições Patrimoniais					Patrimonio Final		Variação Patrimonial	
..	Tipo	Bem	Designacao	Bruto	Liquido	Aquisições	Reavaliações e outras alterações	Grandes reparações ou beneficiações	Total	Abates	Desvalorizações	Amortizações			Bruto	Liquido	Bruta	Liquida
												Do exercicio	Acumuladas	Total				
(1)			(2)	(3)	(4)	(5)	(6)	(7)	(8=5+6+7)	(9)	(10)	(11)	(12)	(13=9+10+11)	(14=3+8-9-10)	(15=14-12)	(16=14-3)	(17=15-4)
01	05	01	IMOVEIS URBANOS COM FINALIDADE OPERATIVA (DOMINIO PRIVADO) , INFRA-ESTRUTURAS , RODOVIARIAS	1.563.015,10	444.179,03							87.910,88	1.206.746,95	87.910,88	1.563.015,10	356.268,15		-87.910,88
1	05	01	IMOVEIS URBANOS COM FINALIDADE OPERATIVA (DOMINIO PUBLICO) , INFRA-ESTRUTURAS , RODOVIARIAS	12.115,69	5.172,36							862,06	7.805,39	862,06	12.115,69	4.310,30		-862,06
			Total	1.575.130,79	449.351,39							88.772,94	1.214.552,34	88.772,94	1.575.130,79	360.578,45		-88.772,94

ENTIDADE

MEJPESQUEIRA

..ta de Emissão : 2016/04/19

MAPA SÍNTESE DOS BENS INVENTARIADOS

CONTA IMOBILIZADO : 42.2.2.03 - Iluminação pública

Ano : 2015

Pagina: 1

Classificador Geral				Patrimonio inicial		Acrescimos Patrimoniais				Diminuições Patrimoniais					Patrimonio Final		Variação Patrimonial	
..	Tipo	Bem	Designacao	Bruto	Liquido	Aquisições	Reavaliações e outras alterações	Grandes reparações ou beneficiações	Total	Abates	Desvalorizações	Amortizações Do exercicio	Amortizações Acumuladas	Amortizações Total	Bruto	Liquido	Bruta	Liquida
(1)			(2)	(3)	(4)	(5)	(6)	(7)	(8=5+6+7)	(9)	(10)	(11)	(12)	(13=9+10+11)	(14=3+8-9-10)	(15=14-12)	(16=14-3)	(17=15-4)
1	05	99	IMOVEIS URBANOS COM FINALIDADE OPERATIVA (DOMINIO PRIVADO) , INFRA-ESTRUTURAS , OUTRAS INFRA-ESTRUTURAS															
1	05	99	IMOVEIS URBANOS COM FINALIDADE OPERATIVA (DOMINIO PUBLICO) , INFRA-ESTRUTURAS , OUTRAS INFRA-ESTRUTURAS	816.669,01	816.669,01			248.642,26	248.642,26			485.191,59	485.191,59	485.191,59	1.065.311,27	580.119,68	248.642,26	-236.549,33
Total				816.669,01	816.669,01			248.642,26	248.642,26			485.191,59	485.191,59	485.191,59	1.065.311,27	580.119,68	248.642,26	-236.549,33

ENTIDADE

MSJPESQUEIRA

ta de Emissão : 2016/04/19

MAPA SÍNTESE DOS BENS INVENTARIADOS

CONTA IMOBILIZADO : 42.2.2.04 - Parques e jardins

Ano : 2015

Pagina: 1

Classificador Geral				Patrimonio inicial		Acrescimos Patrimoniais				Diminuições Patrimoniais					Patrimonio Final		Variação Patrimonial	
.	Tipo	Bem	Designacao	Bruto	Liquido	Aquisições	Reavaliações e outras alterações	Grandes reparações ou beneficiações	Total	Abates	Desvalorizações	Amortizações			Bruto	Liquido	Bruta	Liquida
												Do exercicio	Acumuladas	Total				
(1)			(2)	(3)	(4)	(5)	(6)	(7)	(8=5+6+7)	(9)	(10)	(11)	(12)	(13=9+10+11)	(14=3+8-9-10)	(15=14-12)	(16=14-3)	(17=15-4)
1	04	99	IMOVEIS URBANOS COM FINALIDADE OPERATIVA (DOMINIO PRIVADO) , CONSTRUÇÕES DIVERSAS , OUTRAS CONSTRUÇÕES	7.178,00	2.433,44							405,57	5.150,13	405,57	7.178,00	2.027,87		-405,57
1	07	02	IMOVEIS URBANOS COM FINALIDADE OPERATIVA (DOMINIO PRIVADO) , TERRENOS SITUADOS DENTRO DO PERIMETRO URBANO , ZONA VERDE OU DE LAZER	1.235.688,48	1.181.965,71			6.027,85	6.027,85			6.027,85	59.750,62	6.027,85	1.241.716,33	1.181.965,71	6.027,85	
			Total	1.242.866,48	1.184.399,15			6.027,85	6.027,85			6.433,42	64.900,75	6.433,42	1.248.894,33	1.183.993,58	6.027,85	-405,57

ENTIDADE

MSJPESQUEIRA

ta de Emissão : 2016/04/19

MAPA SÍNTESE DOS BENS INVENTARIADOS

CONTA IMOBILIZADO : 42.2.2.05 - Instalações desportivas e recreativas

Ano : 2015

Pagina: 1

Classificador Geral				Patrimonio inicial		Acrescimos Patrimoniais				Diminuições Patrimoniais					Patrimonio Final		Variação Patrimonial	
.	Tipo	Bem	Designacao	Bruto	Liquido	Aquisições	Reavaliações e outras alterações	Grandes reparações ou beneficiações	Total	Abates	Desvalorizações	Amortizações Do exercicio	Amortizações Acumuladas	Amortizações Total	Bruto	Liquido	Bruta	Liquida
(1)			(2)	(3)	(4)	(5)	(6)	(7)	(8=5+6+7)	(9)	(10)	(11)	(12)	(13=9+10+11)	(14=3+8-9-10)	(15=14-12)	(16=14-3)	(17=15-4)
1	01	99	IMOVEIS URBANOS COM FINALIDADE OPERATIVA (DOMINIO PRIVADO) , HABITAÇÕES , OUTRAS	1.815,00									1.815,00		1.815,00			
1	04	02	IMOVEIS URBANOS COM FINALIDADE OPERATIVA (DOMINIO PRIVADO) , CONSTRUÇÕES DIVERSAS , COMPLEXOS DESPORTIVOS	753.149,43	323.596,06			18.942,00	18.942,00			44.325,12	473.878,49	44.325,12	772.091,43	298.212,94	18.942,00	-25.383,12
1	04	03	IMOVEIS URBANOS COM FINALIDADE OPERATIVA (DOMINIO PRIVADO) , CONSTRUÇÕES DIVERSAS , PISCINAS	2.636.900,88	2.189.641,69			140.344,48	140.344,48			37.932,34	485.191,53	37.932,34	2.777.245,36	2.292.053,83	140.344,48	102.412,14
1	04	99	IMOVEIS URBANOS COM FINALIDADE OPERATIVA (DOMINIO PRIVADO) , CONSTRUÇÕES DIVERSAS , OUTRAS CONSTRUÇÕES	939.999,02	784.584,16			15.952,47	15.952,47			11.698,10	167.112,96	11.698,10	955.951,49	788.838,53	15.952,47	4.254,37
1	07	02	IMOVEIS URBANOS COM FINALIDADE OPERATIVA (DOMINIO PRIVADO) , TERRENOS SITUADOS DENTRO DO PERIMETRO URBANO , ZONA VERDE OU DE LAZER	36.794,34	36.794,34										36.794,34	36.794,34		
1	08	04	IMOVEIS URBANOS COM FINALIDADE OPERATIVA (DOMINIO PRIVADO) , COM FINALIDADE SOCIO-CULTURAL , MUSEUS	858.031,40	660.817,98			107,94	107,94			8.932,89	206.146,31	8.932,89	858.139,34	651.993,03	107,94	-8.824,95
			Total	5.226.690,07	3.995.434,23			175.346,89	175.346,89			102.888,45	1.334.144,29	102.888,45	5.402.036,96	4.067.892,67	175.346,89	72.458,44

ENTIDADE

MSJPESQUEIRA

ta de Emissão : 2016/04/19

MAPA SÍNTESE DOS BENS INVENTARIADOS

CONTA IMOBILIZADO : 42.2.2.06 - Captação, tratamento e distribuição de água

Ano : 2015

Pagina: 1

Classificador Geral				Patrimonio inicial		Acrescimos Patrimoniais				Diminuições Patrimoniais					Patrimonio Final		Variação Patrimonial	
.	Tipo	Bem	Designacao	Bruto	Liquido	Aquisições	Reavaliações e outras alterações	Grandes reparações ou beneficiações	Total	Abates	Desvalorizações	Amortizações: Do exercicio	Amortizações: Acumuladas	Amortizações: Total	Bruto	Liquido	Bruta	Liquida
(1)			(2)	(3)	(4)	(5)	(6)	(7)	(8=5+6+7)	(9)	(10)	(11)	(12)	(13=9+10+11)	(14=3+8-9-10)	(15=14-12)	(16=14-3)	(17=15-4)
1	04	04	IMOVEIS URBANOS COM FINALIDADE OPERATIVA (DOMINIO PRIVADO) , CONSTRUÇÕES DIVERSAS , EQUIPAMENTOS NÃO INTEGRADOS NOS EDIFICIOS P/ SERVIÇOS	1.000,00	1.000,00										1.000,00	1.000,00		
3	01	02	OUTROS RECURSOS NATURAIS (DOMINIO PRIVADO) , OUTROS IMOVEIS , POÇOS E RESERVATORIOS	287.662,27	248.990,41							3.216,39	41.888,25	3.216,39	287.662,27	245.774,02		-3.216,39
			Total	288.662,27	249.990,41							3.216,39	41.888,25	3.216,39	288.662,27	246.774,02		-3.216,39

ENTIDADE

MSJPESQUEIRA

ta de Emissão : 2016/04/19

MAPA SÍNTESE DOS BENS INVENTARIADOS

CONTA IMOBILIZADO : 42.2.2.07 - Viação rural

Ano : 2015

Pagina: 1

Classificador Geral				Patrimonio inicial		Acrescimos Patrimoniais				Diminuições Patrimoniais					Patrimonio Final		Variação Patrimonial	
..	Tipo	Bem	Designacao	Bruto	Liquido	Aquisições	Reavaliações e outras alterações	Grandes reparações ou beneficiações	Total	Abates	Desvalorizações	Amortizações Do exercicio	Amortizações Acumuladas	Amortizações Total	Bruto	Liquido	Bruta	Liquida
(1)			(2)	(3)	(4)	(5)	(6)	(7)	(8=5+6+7)	(9)	(10)	(11)	(12)	(13=9+10+11)	(14=3+8-9-10)	(15=14-12)	(16=14-3)	(17=15-4)
1	05	01	IMOVEIS URBANOS COM FINALIDADE OPERATIVA (DOMINIO PRIVADO) , INFRA-ESTRUTURAS , RODOVIARIAS	2.318.682,66	1.210.544,45			5.837,58	5.837,58			106.388,38	1.214.526,59	106.388,38	2.324.520,24	1.109.993,65	5.837,58	-100.550,80
2	01	01	IMOVEIS RUSTICOS (DOMINIO PRIVADO) , TERRENOS NÃO INCLUIDOS EM PLANO DE URBANIZAÇÃO , AGRICOLAS	8.680,30	8.680,30										8.680,30	8.680,30		
			Total	2.327.362,96	1.219.224,75			5.837,58	5.837,58			106.388,38	1.214.526,59	106.388,38	2.333.200,54	1.118.673,95	5.837,58	-100.550,80

ENTIDADE

MSJPESQUEIRA

ta de Emissão : 2016/04/19

MAPA SÍNTESE DOS BENS INVENTARIADOS

CONTA IMOBILIZADO : 42.2.2.08 - Sinalização e trânsito

Ano : 2015

Pagina: 1

Classificador Geral				Patrimonio inicial		Acrescimos Patrimoniais				Diminuições Patrimoniais					Patrimonio Final		Variação Patrimonial	
.	Tipo	Bem	Designacao	Bruto	Liquido	Aquisições	Reavaliações e outras alterações	Grandes reparações ou beneficiações	Total	Abates	Desvalorizações	Amortizações Do exercicio	Amortizações Acumuladas	Total	Bruto	Liquido	Bruta	Liquida
(1)			(2)	(3)	(4)	(5)	(6)	(7)	(8=5+6+7)	(9)	(10)	(11)	(12)	(13=9+10+11)	(14=3+8-9-10)	(15=14-12)	(16=14-3)	(17=15-4)
2	03	99	EQUIPAMENTO SINALIZACAO, ALARME, INCENCIOS E SEGURANCA. , SISTEMAS DE SINALIZAÇÃO DE ALARME , OUTRO EQUIPAMENTO DE USO ESPECÍFICO	129.788,37	11.009,05			671,93	671,93			11.680,98	130.460,30	11.680,98	130.460,30		671,93	-11.009,05
Total				129.788,37	11.009,05			671,93	671,93			11.680,98	130.460,30	11.680,98	130.460,30		671,93	-11.009,05

ENTIDADE

MSJPESQUEIRA

Data de Emissão : 2016/04/19

MAPA SÍNTESE DOS BENS INVENTARIADOS

CONTA IMOBILIZADO : 42.2.2.11 - Cemitérios

Ano : 2015

Pagina: 1

Classificador Geral			Patrimonio inicial		Acrescimos Patrimoniais				Diminuições Patrimoniais					Patrimonio Final		Variação Patrimonial	
Tipo	Bem	Designacao	Bruto	Liquido	Aquisições	Reavaliações e outras alterações	Grandes reparações ou beneficiações	Total	Abates	Desvalorizações	Amortizações			Bruto	Liquido	Bruta	Liquida
											Do exercicio	Acumuladas	Total				
(1)		(2)	(3)	(4)	(5)	(6)	(7)	(8=5+6+7)	(9)	(10)	(11)	(12)	(13=9+10+11)	(14=3+8-9-10)	(15=14-12)	(16=14-3)	(17=15-4)
04	05	IMOVEIS URBANOS COM FINALIDADE OPERATIVA (DOMINIO PRIVADO) , CONSTRUÇÕES DIVERSAS , CEMITERIOS	753.674,97	621.032,27							9.479,22	142.121,92	9.479,22	753.674,97	611.553,05		-9.479,22
Total			753.674,97	621.032,27							9.479,22	142.121,92	9.479,22	753.674,97	611.553,05		-9.479,22

ENTIDADE

MSJPESQUEIRA

a de Emissão : 2016/04/19

MAPA SÍNTESE DOS BENS INVENTARIADOS

CONTA IMOBILIZADO : 42.2.2.12 - Outras instalações

Ano : 2015

Pagina: 1

Classificador Geral			Patrimonio inicial		Acrescimos Patrimoniais				Diminuições Patrimoniais					Patrimonio Final		Variação Patrimonial	
Tipo	Bem	Designacao	Bruto	Liquido	Aquisições	Reavaliações e outras alterações	Grandes reparações ou beneficiações	Total	Abates	Desvalorizações	Amortizações: Do exercicio	Amortizações: Acumuladas	Amortizações: Total	Bruto	Liquido	Bruta	Liquida
(1)		(2)	(3)	(4)	(5)	(6)	(7)	(8=5+6+7)	(9)	(10)	(11)	(12)	(13=9+10+11)	(14=3+8-9-10)	(15=14-12)	(16=14-3)	(17=15-4)
06	99	EQUIPAMENTO DE CONFORTO, HEGIENE E DE UTILIZACAO COMUM , EQUIPAMENTO DE COZINHA , OUTRO MATERIAL, APARELHOS E UTENSÍLIOS DE USU ESPECIFICO															
01	02	IMOVEIS URBANOS COM FINALIDADE OPERATIVA (DOMINIO PRIVADO) , HABITAÇÕES , HABITAÇÕES SOCIAIS	7.484,14	7.484,14					3.388,00		2.048,10	2.048,10	5.436,10	4.096,14	2.048,04	-3.388,00	-5.436,10
01	99	IMOVEIS URBANOS COM FINALIDADE OPERATIVA (DOMINIO PRIVADO) , HABITAÇÕES , OUTRAS	4.366,50	4.148,18							54,58	272,90	54,58	4.366,50	4.093,60		-54,58
02	01	IMOVEIS URBANOS COM FINALIDADE OPERATIVA (DOMINIO PRIVADO) , EDIFICAÇÕES PARA SERVIÇOS , INSTALAÇÃO DE SERVIÇOS DE NATUREZA ADMINISTRATIVA	5.532,12	5.532,12					5.532,12		622,35		6.154,47			-5.532,12	-5.532,12
02	99	IMOVEIS URBANOS COM FINALIDADE OPERATIVA (DOMINIO PRIVADO) , EDIFICAÇÕES PARA SERVIÇOS , OUTROS EDIFIIOS PARA O SECTOR DOS SERVIÇOS	10.650,69	9.488,50					3.496,90		1.093,92	1.862,72	4.590,82	7.153,79	5.291,07	-3.496,90	-4.197,43
04	99	IMOVEIS URBANOS COM FINALIDADE OPERATIVA (DOMINIO PRIVADO) , CONSTRUÇÕES DIVERSAS , OUTRAS CONSTRUÇÕES	1.131.765,51	816.965,95			54.046,10	54.046,10			76.543,85	391.343,41	76.543,85	1.185.811,61	794.468,20	54.046,10	-22.497,75
05	01	IMOVEIS URBANOS COM FINALIDADE OPERATIVA (DOMINIO PRIVADO) , INFRA-ESTRUTURAS , RODOVIARIAS	7.505,02	7.505,02							302,50	302,50	302,50	7.505,02	7.202,52		-302,50
05	99	IMOVEIS URBANOS COM FINALIDADE OPERATIVA (DOMINIO PRIVADO) , INFRA-ESTRUTURAS , OUTRAS INFRA-ESTRUTURAS	6.123,12	5.816,96							76,54	382,70	76,54	6.123,12	5.740,42		-76,54
07	99	IMOVEIS URBANOS COM FINALIDADE OPERATIVA (DOMINIO PRIVADO) , TERRENOS SITUADOS DENTRO DO PERIMETRO URBANO , OUTROS TERRENOS	104.018,85	104.018,85										104.018,85	104.018,85		
08	99	IMOVEIS URBANOS COM FINALIDADE OPERATIVA (DOMINIO PRIVADO) , COM FINALIDADE SOCIO-CULTURAL , OUTROS IMOV. DE RELEVANCIA HISTORICA E CULTURAL	5.000,00	4.530,16							33,56	503,40	33,56	5.000,00	4.496,60		-33,56
01	03	IMOVEIS RUSTICOS (DOMINIO PRIVADO) , TERRENOS NÃO INCLUIDOS EM PLANO DE URBANIZAÇÃO , FLORESTAIS	898.800,53	898.800,53										898.800,53	898.800,53		
01	05	IMOVEIS RUSTICOS (DOMINIO PRIVADO) , TERRENOS NÃO INCLUIDOS EM PLANO DE URBANIZAÇÃO , ESPAÇOS NATURAIS	858,89	858,89										858,89	858,89		
01	99	OUTROS RECURSOS NATURAIS (DOMINIO PRIVADO) , OUTROS IMOVEIS , OUTROS	40.983,96	40.983,96			1.400,79	1.400,79						42.384,75	42.384,75	1.400,79	1.400,79
04	99	IMOVEIS URBANOS COM FINALIDADE OPERATIVA (DOMINIO PUBLICO) , CONSTRUÇÕES DIVERSAS , OUTRAS CONSTRUÇÕES	126.134,35	73.537,30					2.466,72		7.465,84	60.062,89	9.932,56	123.667,63	63.604,74	-2.466,72	-9.932,56
05	01	IMOVEIS URBANOS COM FINALIDADE OPERATIVA (DOMINIO PUBLICO) , INFRA-ESTRUTURAS , RODOVIARIAS	4.675,98	4.675,98							2.314,84	2.314,84	2.314,84	4.675,98	2.361,14		-2.314,84
		Total	2.353.899,66	1.984.346,54			55.446,89	55.446,89	14.883,74		90.556,08	459.093,46	105.439,82	2.394.462,81	1.935.369,35	40.563,15	-48.977,19

ENTIDADE

MSJPESQUEIRA

a de Emissão : 2016/04/19

MAPA SÍNTESE DOS BENS INVENTARIADOS

CONTA IMOBILIZADO : 42.2.2.12 - Outras instalações

Ano : 2015

Pagina: 2

Classificador Geral			Patrimonio inicial		Acrescimos Patrimoniais				Diminuições Patrimoniais					Patrimonio Final		Variação Patrimonial	
Tipo	Bem	Designacao	Bruto	Liquido	Aquisições	Reavaliações e outras alterações	Grandes reparações ou beneficiações	Total	Abates	Desvalorizações	Amortizações: Do exercicio	Amortizações: Acumuladas	Amortizações: Total	Bruto	Liquido	Bruta	Liquida
(1)		(2)	(3)	(4)	(5)	(6)	(7)	(8=5+6+7)	(9)	(10)	(11)	(12)	(13=9+10+11)	(14=3+8-9-10)	(15=14-12)	(16=14-3)	(17=15-4)
05	99	IMOVEIS URBANOS COM FINALIDADE OPERATIVA (DOMINIO PUBLICO) , INFRA-ESTRUTURAS , OUTRAS INFRA-ESTRUTURAS	5.417,84	4.034,11							1.264,03	2.647,76	1.264,03	5.417,84	2.770,08		-1.264,03
01	02	OUTROS RECURSOS NATURAIS (DOMINIO PUBLICO) , OUTROS IMOVEIS , POÇOS E RESERVATORIOS	3.374,85	3.374,85										3.374,85	3.374,85		
01	99	OUTROS RECURSOS NATURAIS (DOMINIO PUBLICO) , OUTROS IMOVEIS , OUTROS	6.543,90	6.543,90										6.543,90	6.543,90		
		Total	2.369.236,25	1.998.299,40			55.446,89	55.446,89	14.883,74		91.820,11	461.741,22	106.703,85	2.409.799,40	1.948.058,18	40.563,15	-50.241,22

ENTIDADE

MSJPESQUEIRA

a de Emissão : 2016/04/19

MAPA SÍNTESE DOS BENS INVENTARIADOS

CONTA IMOBILIZADO : 42.2.2.13 - Estações de tratamento de águas residuais

Ano : 2015

Pagina: 1

Classificador Geral			Patrimonio inicial		Acrescimos Patrimoniais				Diminuições Patrimoniais					Patrimonio Final		Variação Patrimonial	
Tipo	Bem	Designacao	Bruto	Liquido	Aquisições	Reavaliações e outras alterações	Grandes reparações ou beneficiações	Total	Abates	Desvalorizações	Amortizações			Bruto	Liquido	Bruta	Liquida
											Do exercicio	Acumuladas	Total				
(1)		(2)	(3)	(4)	(5)	(6)	(7)	(8=5+6+7)	(9)	(10)	(11)	(12)	(13=9+10+11)	(14=3+8-9-10)	(15=14-12)	(16=14-3)	(17=15-4)
05	99	IMOVEIS URBANOS COM FINALIDADE OPERATIVA (DOMINIO PRIVADO) , INFRA-ESTRUTURAS , OUTRAS INFRA-ESTRUTURAS	740.492,06	655.355,19	6.451,13			6.451,13			9.531,79	94.668,66	9.531,79	746.943,19	652.274,53	6.451,13	-3.080,66
07	99	IMOVEIS URBANOS COM FINALIDADE OPERATIVA (DOMINIO PRIVADO) , TERRENOS SITUADOS DENTRO DO PERIMETRO URBANO , OUTROS TERRENOS	134.776,87	134.776,87										134.776,87	134.776,87		
Total			875.268,93	790.132,06	6.451,13			6.451,13			9.531,79	94.668,66	9.531,79	881.720,06	787.051,40	6.451,13	-3.080,66

ENTIDADE

MSJPESQUEIRA

a de Emissão : 2016/04/19

MAPA SÍNTESE DOS BENS INVENTARIADOS

CONTA IMOBILIZADO : 42.3 - Equipamento básico

Ano : 2015

Pagina: 1

Classificador Geral			Patrimonio inicial		Acrescimos Patrimoniais				Diminuições Patrimoniais					Patrimonio Final		Variação Patrimonial	
Tipo	Bem	Designacao	Bruto	Liquido	Aquisições	Reavaliações e outras alterações	Grandes reparações ou beneficiações	Total	Abates	Desvalorizações	Amortizações: Do exercicio	Amortizações: Acumuladas	Amortizações: Total	Bruto	Liquido	Bruta	Liquida
(1)		(2)	(3)	(4)	(5)	(6)	(7)	(8=5+6+7)	(9)	(10)	(11)	(12)	(13=9+10+11)	(14=3+8-9-10)	(15=14-12)	(16=14-3)	(17=15-4)
01	02	EQUIPAMENTO INFORMÁTICO , HARDWARE , COMPUTADORES															
01	07	EQUIPAMENTO INFORMÁTICO , HARDWARE , IMPRESSORAS	1.548,00									1.548,00		1.548,00			
01	09	EQUIPAMENTO INFORMÁTICO , HARDWARE , LEITORES OPTICOS	240,00									240,00		240,00			
01	10	EQUIPAMENTO INFORMÁTICO , HARDWARE , MICROCOMPUTADORES	15.162,40									15.162,40		15.162,40			
01	12	EQUIPAMENTO INFORMÁTICO , HARDWARE , MODEMS	2.791,74									2.791,74		2.791,74			
01	13	EQUIPAMENTO INFORMÁTICO , HARDWARE , MONITORES	2.806,20									2.806,20		2.806,20			
01	99	EQUIPAMENTO INFORMÁTICO , HARDWARE , Outro equipamento informatico	2.393,58									2.393,58		2.393,58			
02	99	EQUIPAMENTO INFORMÁTICO , SOFTWARE , OUTROS SOFTWARES	13.655,85									13.655,85		13.655,85			
01	06	EQUIPAMENTO DE TELECOMUNICACOES , EQUIP.TELECOM. E SISTEMAS INTERCOM. DE DIF. SONORA , Equip. de radiocomunicações e segurança de video	16.779,68									16.779,68		16.779,68			
01	08	EQUIPAMENTO DE TELECOMUNICACOES , EQUIP.TELECOM. E SISTEMAS INTERCOM. DE DIF. SONORA , EQUIPAMENTO DE REGISTO E REPRODUÇÃO DE SOM	6.450,00									6.450,00		6.450,00			
01	12	EQUIPAMENTO DE TELECOMUNICACOES , EQUIP.TELECOM. E SISTEMAS INTERCOM. DE DIF. SONORA , TELECOPIADORES (fax)			437,88			437,88			87,56	87,56	87,56	437,88	350,32	437,88	350,32
01	13	EQUIPAMENTO DE TELECOMUNICACOES , EQUIP.TELECOM. E SISTEMAS INTERCOM. DE DIF. SONORA , TELEFONES	76,50									76,50		76,50			
01	14	EQUIPAMENTO DE TELECOMUNICACOES , EQUIP.TELECOM. E SISTEMAS INTERCOM. DE DIF. SONORA , TELEMOVEIS															
01	01	EQUIPAMENTO E MATERIAL DE ESCRITORIO E DE REPROGRAFIA , MOBILIARIO , Armarios	28.239,63	1.345,31							192,19	27.086,51	192,19	28.239,63	1.153,12		-192,19
01	04	EQUIPAMENTO E MATERIAL DE ESCRITORIO E DE REPROGRAFIA , MOBILIARIO , Blocos de gavetas	713,95									713,95		713,95			
01	05	EQUIPAMENTO E MATERIAL DE ESCRITORIO E DE REPROGRAFIA , MOBILIARIO , Cadeiras	26.810,86						149,64			26.661,22	149,64	26.661,22		-149,64	
01	06	EQUIPAMENTO E MATERIAL DE ESCRITORIO E DE REPROGRAFIA , MOBILIARIO , Cofres															
01	07	EQUIPAMENTO E MATERIAL DE ESCRITORIO E DE REPROGRAFIA , MOBILIARIO , Divisorias amoviveis	3.564,69									3.564,69		3.564,69			
01	08	EQUIPAMENTO E MATERIAL DE ESCRITORIO E DE REPROGRAFIA , MOBILIARIO , Estantes	11.884,36						299,28			11.585,08	299,28	11.585,08		-299,28	
		Total	133.117,44	1.345,31	437,88			437,88	448,92		279,75	131.602,96	728,67	133.106,40	1.503,44	-11,04	158,13

ENTIDADE

MSJPESQUEIRA

Data de Emissão : 2016/04/19

MAPA SÍNTESE DOS BENS INVENTARIADOS

CONTA IMOBILIZADO : 42.3 - Equipamento básico

Ano : 2015

Pagina: 2

Classificador Geral			Patrimonio inicial		Acrescimos Patrimoniais				Diminuições Patrimoniais					Patrimonio Final		Variação Patrimonial	
Tipo	Bem	Designacao	Bruto	Liquido	Aquisições	Reavaliações e outras alterações	Grandes reparações ou beneficiações	Total	Abates	Desvalorizações	Amortizações: Do exercicio	Amortizações: Acumuladas	Amortizações: Total	Bruto	Liquido	Bruta	Liquida
(1)		(2)	(3)	(4)	(5)	(6)	(7)	(8=5+6+7)	(9)	(10)	(11)	(12)	(13=9+10+11)	(14=3+8-9-10)	(15=14-12)	(16=14-3)	(17=15-4)
01	09	EQUIPAMENTO E MATERIAL DE ESCRITORIO E DE REPROGRAFIA , MOBILIARIO , Ficheiros	1.350,72									1.350,72		1.350,72			
01	10	EQUIPAMENTO E MATERIAL DE ESCRITORIO E DE REPROGRAFIA , MOBILIARIO , Mesas	7.650,52									7.650,52		7.650,52			
01	12	EQUIPAMENTO E MATERIAL DE ESCRITORIO E DE REPROGRAFIA , MOBILIARIO , Secretarias	19.533,53									19.533,53		19.533,53			
01	13	EQUIPAMENTO E MATERIAL DE ESCRITORIO E DE REPROGRAFIA , MOBILIARIO , Sofas	1.140,00									1.140,00		1.140,00			
01	99	EQUIPAMENTO E MATERIAL DE ESCRITORIO E DE REPROGRAFIA , MOBILIARIO , Outro mobiliario	17.111,92	8,96							8,96	17.111,92	8,96	17.111,92			-8,96
02	01	EQUIPAMENTO E MATERIAL DE ESCRITORIO E DE REPROGRAFIA , 01MAQUINAS DE ESCRITORIO , AGRAFADORES	26,00									26,00		26,00			
02	02	EQUIPAMENTO E MATERIAL DE ESCRITORIO E DE REPROGRAFIA , 01MAQUINAS DE ESCRITORIO , AGUÇADEIRAS	31,00									31,00		31,00			
02	03	EQUIPAMENTO E MATERIAL DE ESCRITORIO E DE REPROGRAFIA , 01MAQUINAS DE ESCRITORIO , DATADORES/NUMERADORES	26,00									26,00		26,00			
02	04	EQUIPAMENTO E MATERIAL DE ESCRITORIO E DE REPROGRAFIA , 01MAQUINAS DE ESCRITORIO , DE CALCULAR	515,72									515,72		515,72			
02	06	EQUIPAMENTO E MATERIAL DE ESCRITORIO E DE REPROGRAFIA , 01MAQUINAS DE ESCRITORIO , DE ESCREVER	286,00									286,00		286,00			
02	08	EQUIPAMENTO E MATERIAL DE ESCRITORIO E DE REPROGRAFIA , 01MAQUINAS DE ESCRITORIO , FURADORES															
02	10	EQUIPAMENTO E MATERIAL DE ESCRITORIO E DE REPROGRAFIA , 01MAQUINAS DE ESCRITORIO , SELOS BRANCOS E SINETAS															
02	99	EQUIPAMENTO E MATERIAL DE ESCRITORIO E DE REPROGRAFIA , 01MAQUINAS DE ESCRITORIO , Outro equipamento de material de escritorio	247,18									247,18		247,18			
03	01	EQUIPAMENTO E MATERIAL DE ESCRITORIO E DE REPROGRAFIA , EQUIPAMENTO DE REPROGRAFIA , Fotocopiadoras	4.429,00									4.429,00		4.429,00			
03	05	EQUIPAMENTO E MATERIAL DE ESCRITORIO E DE REPROGRAFIA , EQUIPAMENTO DE REPROGRAFIA , Maquinas de Encadernar	384,00									384,00		384,00			
03	26	EQUIPAMENTO PARA INVESTIGACAO, DE MEDIDA E DE UTILIZACAO TEC , EQUIPAMENTO DE MEDIDA DO FLUXO LIQUIDOS/GASES DO MOV. MECANI , VOLTIMETROS	108,24	86,59							21,65	43,30	21,65	108,24	64,94		-21,65
		Total	185.957,27	1.440,86	437,88			437,88	448,92		310,36	184.377,85	759,28	185.946,23	1.568,38	-11,04	127,52

ENTIDADE

MSJFESQUEIRA

Data de Emissão : 2016/04/19

MAPA SÍNTESE DOS BENS INVENTARIADOS

CONTA IMOBILIZADO : 42.3 - Equipamento básico

Ano : 2015

Pagina: 3

Classificador Geral			Patrimonio inicial		Acrescimos Patrimoniais				Diminuições Patrimoniais					Patrimonio Final		Variação Patrimonial	
Tipo	Bem	Designacao	Bruto	Liquido	Aquisições	Reavaliações e outras alterações	Grandes reparações ou beneficiações	Total	Abates	Desvalorizações	Amortizações: Do exercicio	Amortizações: Acumuladas	Amortizações: Total	Bruto	Liquido	Bruta	Liquida
(1)		(2)	(3)	(4)	(5)	(6)	(7)	(8=5+6+7)	(9)	(10)	(11)	(12)	(13=9+10+11)	(14=3+8-9-10)	(15=14-12)	(16=14-3)	(17=15-4)
06	99	EQUIPAMENTO PARA INVESTIGACAO, DE MEDIDA E DE UTILIZACAO TEC , INSTRUMENTOS OPTICOS E EQUIPAMENTO FOTOGRAFICO E CINEMATOGRA , OUTRO EQUIPAMENTO E MASTERIAL DE USO ESPECÍFICO															
07	14	EQUIPAMENTO PARA INVESTIGACAO, DE MEDIDA E DE UTILIZACAO TEC , EQUIMENTO DE DESENHO, TOPOGRAFIA E CARTOGRAFIA , ESTIRADORES	500,00									500,00		500,00			
07	99	EQUIPAMENTO PARA INVESTIGACAO, DE MEDIDA E DE UTILIZACAO TEC , EQUIMENTO DE DESENHO, TOPOGRAFIA E CARTOGRAFIA , OUTROS INSTRUMENTOS E MATERIAL DE USO ESPECIFICO	10.455,00	9.148,12							1.306,87	2.613,75	1.306,87	10.455,00	7.841,25		-1.306,87
08	06	EQUIPAMENTO PARA INVESTIGACAO, DE MEDIDA E DE UTILIZACAO TEC , INSTRUMENTOS PARA MEDIDA DO TEMPO , RELÓGIOS	42,00									42,00		42,00			
09	01	EQUIPAMENTO PARA INVESTIGACAO, DE MEDIDA E DE UTILIZACAO TEC , INSTRUMENTOS DE PESAGEM , BALANÇAS	249,40									249,40		249,40			
06	01	EQUIPAMENTO E MATERIAL PARA SERVICOS DE SAUDE , EQUIPAMENTO E MATERIAL PARA SERVIÇOS DE HOTELARIA , FOGÕES	1.714,85									1.714,85		1.714,85			
06	02	EQUIPAMENTO E MATERIAL PARA SERVICOS DE SAUDE , EQUIPAMENTO E MATERIAL PARA SERVIÇOS DE HOTELARIA , LOIÇAS	7.521,84	1.267,90							1.267,90	7.521,84	1.267,90	7.521,84			-1.267,90
06	03	EQUIPAMENTO E MATERIAL PARA SERVICOS DE SAUDE , EQUIPAMENTO E MATERIAL PARA SERVIÇOS DE HOTELARIA , MÁQUINAS DE LAVAR LOIÇA	1.955,06									1.955,06		1.955,06			
06	07	EQUIPAMENTO E MATERIAL PARA SERVICOS DE SAUDE , EQUIPAMENTO E MATERIAL PARA SERVIÇOS DE HOTELARIA , TALHERES E UTENSÍLIOS DE COZINHA	4.228,46									4.228,46		4.228,46			
06	08	EQUIPAMENTO E MATERIAL PARA SERVICOS DE SAUDE , EQUIPAMENTO E MATERIAL PARA SERVIÇOS DE HOTELARIA , UTENSILIOS DE COZINHA	3.061,32									3.061,32		3.061,32			
01	01	EQUIPAMENTO E MATERIAL RECREATIVO, DESPORTIVO,EDUCACAO,CULTU , EQUIPAMENTO RECREATIVO, EDUCAÇÃO FÍSICA E DESPORTO,MOBILIAR. , APARELHOS DE REMAR	6.562,00									6.562,00		6.562,00			
01	02	EQUIPAMENTO E MATERIAL RECREATIVO, DESPORTIVO,EDUCACAO,CULTU , EQUIPAMENTO RECREATIVO, EDUCAÇÃO FÍSICA E DESPORTO,MOBILIAR. , APARELHOS PARA EXERCÍCIOS (GINÁSTICA)	41.504,00									41.504,00		41.504,00			
		Total	263.751,20	11.856,88	437,88			437,88	448,92		2.885,13	254.330,53	3.334,05	263.740,16	9.409,63	-11,04	-2.447,25

ENTIDADE

MSJPESQUEIRA

ta de Emissão : 2016/04/19

MAPA SÍNTESE DOS BENS INVENTARIADOS

CONTA IMOBILIZADO : 42.3 - Equipamento básico

Ano : 2015

Pagina: 4

Classificador Geral				Patrimonio inicial		Acrescimos Patrimoniais				Diminuições Patrimoniais					Patrimonio Final		Variação Patrimonial	
.	Tipo	Bem	Designacao	Bruto	Liquido	Aquisições	Reavaliações e outras alterações	Grandes reparações ou beneficiações	Total	Abates	Desvalorizações	Amortizações Do exercicio	Amortizações Acumuladas	Amortizações Total	Bruto	Liquido	Bruta	Liquida
(1)			(2)	(3)	(4)	(5)	(6)	(7)	(8=5+6+7)	(9)	(10)	(11)	(12)	(13=9+10+11)	(14=3+8-9-10)	(15=14-12)	(16=14-3)	(17=15-4)
16	01	04	EQUIPAMENTO E MATERIAL RECREATIVO, DESPORTIVO,EDUCACAO,CULTU , EQUIPAMENTO RECREATIVO, EDUCAÇÃO FÍSICA E DESPORTO,MOBILIAR. , BALIZAS	837,98									837,98		837,98			
16	01	05	EQUIPAMENTO E MATERIAL RECREATIVO, DESPORTIVO,EDUCACAO,CULTU , EQUIPAMENTO RECREATIVO, EDUCAÇÃO FÍSICA E DESPORTO,MOBILIAR. , BANCOS SUECOS	660,00									660,00		660,00			
16	01	06	EQUIPAMENTO E MATERIAL RECREATIVO, DESPORTIVO,EDUCACAO,CULTU , EQUIPAMENTO RECREATIVO, EDUCAÇÃO FÍSICA E DESPORTO,MOBILIAR. , BARRAS/TRAVES	3.120,98									3.120,98		3.120,98			
16	01	09	EQUIPAMENTO E MATERIAL RECREATIVO, DESPORTIVO,EDUCACAO,CULTU , EQUIPAMENTO RECREATIVO, EDUCAÇÃO FÍSICA E DESPORTO,MOBILIAR. , COLCHÕES DE GINÁSTICA	817,04									817,04		817,04			
06	01	14	EQUIPAMENTO E MATERIAL RECREATIVO, DESPORTIVO,EDUCACAO,CULTU , EQUIPAMENTO RECREATIVO, EDUCAÇÃO FÍSICA E DESPORTO,MOBILIAR. , MESAS (APOIO, BILHAR, JOGO E PINGUE-PONGUE)	374,10									374,10		374,10			
06	01	18	EQUIPAMENTO E MATERIAL RECREATIVO, DESPORTIVO,EDUCACAO,CULTU , EQUIPAMENTO RECREATIVO, EDUCAÇÃO FÍSICA E DESPORTO,MOBILIAR. , REDES	4.145,37									4.145,37		4.145,37			
06	01	21	EQUIPAMENTO E MATERIAL RECREATIVO, DESPORTIVO,EDUCACAO,CULTU , EQUIPAMENTO RECREATIVO, EDUCAÇÃO FÍSICA E DESPORTO,MOBILIAR. , TAPETES DE GINÁSTICA	378,16									378,16		378,16			
06	01	99	EQUIPAMENTO E MATERIAL RECREATIVO, DESPORTIVO,EDUCACAO,CULTU , EQUIPAMENTO RECREATIVO, EDUCAÇÃO FÍSICA E DESPORTO,MOBILIAR. , OUTRO EQUIPAMENTO ESPECÍFICO	39.619,26	91,32							91,32	39.619,26	91,32	39.619,26			-91,32
06	02	15	EQUIPAMENTO E MATERIAL RECREATIVO, DESPORTIVO,EDUCACAO,CULTU , EQUIPAMENTO E DISPOSITIVOS AUXILIARES DE INSTRUÇÃO ESCOLAR , QUADROS ESCOLARES	274,70									274,70		274,70			
06	02	16	EQUIPAMENTO E MATERIAL RECREATIVO, DESPORTIVO,EDUCACAO,CULTU , EQUIPAMENTO E DISPOSITIVOS AUXILIARES DE INSTRUÇÃO ESCOLAR , QUADROS EXPOSITORES DE MAPAS	550,00									550,00		550,00			
06	03	01	EQUIPAMENTO E MATERIAL RECREATIVO, DESPORTIVO,EDUCACAO,CULTU , EQUIPAMENTO E MATERIAL AUDIO-VISUAL , AMPLIFICADORES	870,00	124,28							124,28	870,00	124,28	870,00			-124,28
			Total	315.398,79	12.072,48	437,88			437,88	448,92		3.100,73	305.978,12	3.549,65	315.387,75	9.409,63	-11,04	-2.662,85

ENTIDADE

MSJPESQUEIRA

Data de Emissão : 2016/04/19

MAPA SÍNTESE DOS BENS INVENTARIADOS

CONTA IMOBILIZADO : 42.3 - Equipamento básico

Ano : 2015

Pagina: 5

Classificador Geral				Patrimonio inicial		Acrescimos Patrimoniais				Diminuições Patrimoniais					Patrimonio Final		Variação Patrimonial	
Cl.	Tipo	Bem	Designacao	Bruto	Liquido	Aquisições	Reavaliações e outras alterações	Grandes reparações ou beneficiações	Total	Abates	Desvalorizações	Amortizações Do exercicio	Amortizações Acumuladas	Amortizações Total	Bruto	Liquido	Bruta	Liquida
(1)			(2)	(3)	(4)	(5)	(6)	(7)	(8=5+6+7)	(9)	(10)	(11)	(12)	(13=9+10+11)	(14=3+8-9-10)	(15=14-12)	(16=14-3)	(17=15-4)
106	03	03	EQUIPAMENTO E MATERIAL RECREATIVO, DESPORTIVO,EDUCACAO,CULTU , EQUIPAMENTO E MATERIAL AUDIO-VISUAL , COLUNAS PARA REPRODUÇÃO DE SOM	691,20	98,72							98,72	691,20	98,72	691,20			-98,72
106	03	07	EQUIPAMENTO E MATERIAL RECREATIVO, DESPORTIVO,EDUCACAO,CULTU , EQUIPAMENTO E MATERIAL AUDIO-VISUAL , ECRÃS															
106	03	10	EQUIPAMENTO E MATERIAL RECREATIVO, DESPORTIVO,EDUCACAO,CULTU , EQUIPAMENTO E MATERIAL AUDIO-VISUAL , GRAVADORES	964,80									964,80		964,80			
106	03	11	EQUIPAMENTO E MATERIAL RECREATIVO, DESPORTIVO,EDUCACAO,CULTU , EQUIPAMENTO E MATERIAL AUDIO-VISUAL , GRAVADORES/REPRODUTORES															
106	03	13	EQUIPAMENTO E MATERIAL RECREATIVO, DESPORTIVO,EDUCACAO,CULTU , EQUIPAMENTO E MATERIAL AUDIO-VISUAL , MONITORES	4.610,55									4.610,55		4.610,55			
106	03	14	EQUIPAMENTO E MATERIAL RECREATIVO, DESPORTIVO,EDUCACAO,CULTU , EQUIPAMENTO E MATERIAL AUDIO-VISUAL , PROJECTORES DIVERSOS	4.264,02									4.264,02		4.264,02			
106	03	16	EQUIPAMENTO E MATERIAL RECREATIVO, DESPORTIVO,EDUCACAO,CULTU , EQUIPAMENTO E MATERIAL AUDIO-VISUAL , RETROPROJECTORES	339,00									339,00		339,00			
106	03	17	EQUIPAMENTO E MATERIAL RECREATIVO, DESPORTIVO,EDUCACAO,CULTU , EQUIPAMENTO E MATERIAL AUDIO-VISUAL , SISTEMAS DE VIDÉOCASSETES															
106	03	99	EQUIPAMENTO E MATERIAL RECREATIVO, DESPORTIVO,EDUCACAO,CULTU , EQUIPAMENTO E MATERIAL AUDIO-VISUAL , OUTROS	2.424,45	204,66							204,66	2.424,45	204,66	2.424,45			-204,66
107	01	03	EQUIPAMENTO DE CONFORTO, HEGIENE E DE UTILIZACAO COMUM , MOBILIÁRIO E EQUIPAMENTO COMUM(EXCLUI MIBILIÁRIO DE ESCRI.) , BANCOS	8.303,36	2.508,75							1.030,43	6.825,04	1.030,43	8.303,36	1.478,32		-1.030,43
107	01	06	EQUIPAMENTO DE CONFORTO, HEGIENE E DE UTILIZACAO COMUM , MOBILIÁRIO E EQUIPAMENTO COMUM(EXCLUI MIBILIÁRIO DE ESCRI.) , BENGALEIROS	430,52									430,52		430,52			
107	01	07	EQUIPAMENTO DE CONFORTO, HEGIENE E DE UTILIZACAO COMUM , MOBILIÁRIO E EQUIPAMENTO COMUM(EXCLUI MIBILIÁRIO DE ESCRI.) , CADEIRAS	4.878,56									4.878,56		4.878,56			
107	01	13	EQUIPAMENTO DE CONFORTO, HEGIENE E DE UTILIZACAO COMUM , MOBILIÁRIO E EQUIPAMENTO COMUM(EXCLUI MIBILIÁRIO DE ESCRI.) , ESCADAS/ESCADOTES	487,40	24,75							12,38	475,03	12,38	487,40	12,37		-12,38
Total				342.792,65	14.909,36	437,88			437,88	448,92		4.446,92	331.881,29	4.895,84	342.781,61	10.900,32	-11,04	-4.009,04

ENTIDADE

MSJPESQUEIRA

Data de Emissão : 2016/04/19

MAPA SÍNTESE DOS BENS INVENTARIADOS

CONTA IMOBILIZADO : 42.3 - Equipamento básico

Ano : 2015

Pagina: 6

Classificador Geral				Patrimonio inicial		Acrescimos Patrimoniais				Diminuições Patrimoniais					Patrimonio Final		Variação Patrimonial	
Cl.	Tipo	Bem	Designacao	Bruto	Liquido	Aquisições	Reavaliações e outras alterações	Grandes reparações ou beneficiações	Total	Abates	Desvalorizações	Amortizações Do exercicio	Amortizações Acumuladas	Amortizações Total	Bruto	Liquido	Bruta	Liquida
(1)			(2)	(3)	(4)	(5)	(6)	(7)	(8=5+6+7)	(9)	(10)	(11)	(12)	(13=9+10+11)	(14=3+8-9-10)	(15=14-12)	(16=14-3)	(17=15-4)
107	01	16	EQUIPAMENTO DE CONFORTO, HEGIENE E DE UTILIZACAO COMUM , MOBILIÁRIO E EQUIPAMENTO COMUM(EXCLUI MIBILIÁRIO DE ESCRI.) , ESTANTES	654,50									654,50		654,50			
107	01	20	EQUIPAMENTO DE CONFORTO, HEGIENE E DE UTILIZACAO COMUM , MOBILIÁRIO E EQUIPAMENTO COMUM(EXCLUI MIBILIÁRIO DE ESCRI.) , MESAS	4.341,40									4.341,40		4.341,40			
107	01	26	EQUIPAMENTO DE CONFORTO, HEGIENE E DE UTILIZACAO COMUM , MOBILIÁRIO E EQUIPAMENTO COMUM(EXCLUI MIBILIÁRIO DE ESCRI.) , VITRINAS	9.222,50									9.222,50		9.222,50			
107	01	99	EQUIPAMENTO DE CONFORTO, HEGIENE E DE UTILIZACAO COMUM , MOBILIÁRIO E EQUIPAMENTO COMUM(EXCLUI MIBILIÁRIO DE ESCRI.) , OUTRO MOBILIÁRIO E EQUIPAMENTO	21.764,40									21.764,40		21.764,40			
107	02	11	EQUIPAMENTO DE CONFORTO, HEGIENE E DE UTILIZACAO COMUM , ARTIGOS E UTENSILIOS DE DECORAÇÃO E CONFORTO , JARRÕES	37,41									37,41		37,41			
107	02	16	EQUIPAMENTO DE CONFORTO, HEGIENE E DE UTILIZACAO COMUM , ARTIGOS E UTENSILIOS DE DECORAÇÃO E CONFORTO , REPOSTEIROS, TOLDOS, ESTORES,CORTINAS E CORTINADOS	4.040,45									4.040,45		4.040,45			
107	02	99	EQUIPAMENTO DE CONFORTO, HEGIENE E DE UTILIZACAO COMUM , ARTIGOS E UTENSILIOS DE DECORAÇÃO E CONFORTO , OUTROS ARTIGOS E UTENSILIOS	369,00									369,00		369,00			
107	03	03	EQUIPAMENTO DE CONFORTO, HEGIENE E DE UTILIZACAO COMUM , EQUIPAMENTO E DISPOSITIVOS DE ILUMINAÇÃO(INCLUIDISP.DE ILUM) , CANDEEIROS, GLOBOS, LUSTRES, PRAFONIER	8.096,00									8.096,00		8.096,00			
107	03	06	EQUIPAMENTO DE CONFORTO, HEGIENE E DE UTILIZACAO COMUM , EQUIPAMENTO E DISPOSITIVOS DE ILUMINAÇÃO(INCLUIDISP.DE ILUM) , PROJECTORES E ILUMINADORES	330,00									330,00		330,00			
107	03	99	EQUIPAMENTO DE CONFORTO, HEGIENE E DE UTILIZACAO COMUM , EQUIPAMENTO E DISPOSITIVOS DE ILUMINAÇÃO(INCLUIDISP.DE ILUM) , OUTRO EQUIPAMENTO E DISPOSITIVO DE ILUMINAÇÃO	2.425,36	784,92							142,84	1.783,28	142,84	2.425,36	642,08		-142,84
107	04	01	EQUIPAMENTO DE CONFORTO, HEGIENE E DE UTILIZACAO COMUM , EQUIP. DE AR CONDICIONADO E DE CIRCULAÇÃO DE AR , APARELHOS DE AR CONDICIONADO	93.153,51									93.153,51		93.153,51			
			Total	487.227,18	15.694,28	437,88			437,88	448,92		4.589,76	475.673,74	5.038,68	487.216,14	11.542,40	-11,04	-4.151,88

ENTIDADE

MSJPESQUEIRA

Data de Emissão : 2016/04/19

MAPA SÍNTESE DOS BENS INVENTARIADOS

CONTA IMOBILIZADO : 42.3 - Equipamento básico

Ano : 2015

Pagina: 7

Classificador Geral				Patrimonio inicial		Acrescimos Patrimoniais				Diminuições Patrimoniais					Patrimonio Final		Variação Patrimonial	
Cl.	Tipo	Bem	Designacao	Bruto	Liquido	Aquisições	Reavaliações e outras alterações	Grandes reparações ou beneficiações	Total	Abates	Desvalorizações	Amortizações Do exercicio	Amortizações Acumuladas	Amortizações Total	Bruto	Liquido	Bruta	Liquida
(1)			(2)	(3)	(4)	(5)	(6)	(7)	(8=5+6+7)	(9)	(10)	(11)	(12)	(13=9+10+11)	(14=3+8-9-10)	(15=14-12)	(16=14-3)	(17=15-4)
107	04	07	EQUIPAMENTO DE CONFORTO, HEGIENE E DE UTILIZACAO COMUM , EQUIP. DE AR CONDICIONADO E DE CIRCULAÇÃO DE AR , EXAUSTORES	224,46									224,46		224,46			
107	04	11	EQUIPAMENTO DE CONFORTO, HEGIENE E DE UTILIZACAO COMUM , EQUIP. DE AR CONDICIONADO E DE CIRCULAÇÃO DE AR , SECADORES	162,82						162,82				162,82			-162,82	
107	04	14	EQUIPAMENTO DE CONFORTO, HEGIENE E DE UTILIZACAO COMUM , EQUIP. DE AR CONDICIONADO E DE CIRCULAÇÃO DE AR , VENTILADORES	10.271,00									10.271,00		10.271,00			
107	04	99	EQUIPAMENTO DE CONFORTO, HEGIENE E DE UTILIZACAO COMUM , EQUIP. DE AR CONDICIONADO E DE CIRCULAÇÃO DE AR , OUTRO EQUIPAMENTO E MATERIAL DE USO ESPECIFICO	200,00									200,00		200,00			
107	05	02	EQUIPAMENTO DE CONFORTO, HEGIENE E DE UTILIZACAO COMUM , EQUIP. DE AQUECIMENTO DE AMBIENTE E AQUECEDORES DE ÁGUA DOM. , AQUECEDORES	524,75									524,75		524,75			
107	05	03	EQUIPAMENTO DE CONFORTO, HEGIENE E DE UTILIZACAO COMUM , EQUIP. DE AQUECIMENTO DE AMBIENTE E AQUECEDORES DE ÁGUA DOM. , CALDEIRAS	4.000,00									4.000,00		4.000,00			
107	05	13	EQUIPAMENTO DE CONFORTO, HEGIENE E DE UTILIZACAO COMUM , EQUIP. DE AQUECIMENTO DE AMBIENTE E AQUECEDORES DE ÁGUA DOM. , PAINÉIS SOLARES	9.740,50	6.261,75							695,75	4.174,50	695,75	9.740,50	5.566,00		-695,75
107	05	99	EQUIPAMENTO DE CONFORTO, HEGIENE E DE UTILIZACAO COMUM , EQUIP. DE AQUECIMENTO DE AMBIENTE E AQUECEDORES DE ÁGUA DOM. , OUTRO EQUIPAMENTO DE USO ESPECIFICO	429,46									429,46		429,46			
107	06	02	EQUIPAMENTO DE CONFORTO, HEGIENE E DE UTILIZACAO COMUM , EQUIPAMENTO DE COZINHA , EQUIPAMENTO FRIGORÍFICO E DE REFRIGERAÇÃO	3.256,43									3.256,43		3.256,43			
107	06	04	EQUIPAMENTO DE CONFORTO, HEGIENE E DE UTILIZACAO COMUM , EQUIPAMENTO DE COZINHA , MÁQUINAS E APARELHOS DE COZINHA	7.103,04	356,25							59,38	6.806,17	59,38	7.103,04	296,87		-59,38
107	06	05	EQUIPAMENTO DE CONFORTO, HEGIENE E DE UTILIZACAO COMUM , EQUIPAMENTO DE COZINHA , MOBILIÁRIO DE COZINHA	9.905,47	212,50					1.320,48		212,50	8.584,99	1.532,98	8.584,99		-1.320,48	-212,50
107	06	99	EQUIPAMENTO DE CONFORTO, HEGIENE E DE UTILIZACAO COMUM , EQUIPAMENTO DE COZINHA , OUTRO MATERIAL, APARELHOS E UTENSÍLIOS DE USO ESPECIFICO	2.646,54						471,39			2.175,15	471,39	2.175,15		-471,39	
Total				535.691,65	22.524,78	437,88			437,88	2.403,61		5.557,39	516.320,65	7.961,00	533.725,92	17.405,27	-1.965,73	-5.119,51

ENTIDADE

MSJPESQUEIRA

Data de Emissão : 2016/04/19

MAPA SÍNTESE DOS BENS INVENTARIADOS

CONTA IMOBILIZADO : 42.3 - Equipamento básico

Ano : 2015

Pagina: 8

Classificador Geral				Patrimonio Inicial		Acrescimos Patrimoniais				Diminuições Patrimoniais						Patrimonio Final		Variação Patrimonial	
Cl.	Tipo	Bem	Designacao	Bruto	Liquido	Aquisições	Reavaliações e outras alterações	Grandes reparações ou beneficiações	Total	Abates	Desvalorizações	Amortizações Do exercicio	Amortizações Acumuladas	Amortizações Total		Bruto	Liquido	Bruta	Liquida
(1)			(2)	(3)	(4)	(5)	(6)	(7)	(8=5+6+7)	(9)	(10)	(11)	(12)	(13=9+10+11)		(14=3+8-9-10)	(15=14-12)	(16=14-3)	(17=15-4)
107	08	01	EQUIPAMENTO DE CONFORTO, HEGIENE E DE UTILIZACAO COMUM , EQUIPAMENTO DE LIMPEZA , ASPIRADORES	5.683,05	195,37							48,84	5.536,52	48,84		5.683,05	146,53		-48,84
107	08	99	EQUIPAMENTO DE CONFORTO, HEGIENE E DE UTILIZACAO COMUM , EQUIPAMENTO DE LIMPEZA , OUTROS APARELHOS E EUTENSÍLIOS DE USO ESPECÍFICO	501,40	429,77							71,63	143,26	71,63		501,40	358,14		-71,63
107	09	99	EQUIPAMENTO DE CONFORTO, HEGIENE E DE UTILIZACAO COMUM , EQUIPAMENTO SANITÁRIO , OUTRP MATERIAL DE USO ESPECIFICO	4.598,00	1.724,20							574,72	3.448,52	574,72		4.598,00	1.149,48		-574,72
109	01	99	EQUIPAMENTO PARA AGRICULTURA E JARDINAGEM , MÁQUINAS E EQUIPAMENTOS PARA PREPARAÇÃO DO SOLO E COLHEITAS , OUTRAS MÁQUINAS E EQUIPAMENTO DE USO ESPECÍFICO	3.436,20	573,36							157,32	3.020,16	157,32		3.436,20	416,04		-157,32
109	02	01	EQUIPAMENTO PARA AGRICULTURA E JARDINAGEM , EQUIPAMENTO PARA DEFESA CONTRA AS EPIZOOTIAS, DOENÇAS E FRIO , ARMADILHAS, CAÇA DE ANIMAIS	276,14	220,92							55,24	110,46	55,24		276,14	165,68		-55,24
109	02	07	EQUIPAMENTO PARA AGRICULTURA E JARDINAGEM , EQUIPAMENTO PARA DEFESA CONTRA AS EPIZOOTIAS, DOENÇAS E FRIO , PULVERIZADORES	124,70									124,70			124,70			
109	03	03	EQUIPAMENTO PARA AGRICULTURA E JARDINAGEM , UTENSÍLIOS E FERRAMENTAS PARA JARDINAGEM , CORTADORES	1.160,59	243,19					556,60									
109	03	04	EQUIPAMENTO PARA AGRICULTURA E JARDINAGEM , UTENSÍLIOS E FERRAMENTAS PARA JARDINAGEM , SEGADEIRAS DE RELVA	5.075,65	1.616,22							60,80	421,60	617,40		603,99	182,39	-556,60	-60,80
109	03	05	EQUIPAMENTO PARA AGRICULTURA E JARDINAGEM , UTENSÍLIOS E FERRAMENTAS PARA JARDINAGEM , TESOURAS MECÂNICAS	348,01	278,41							462,48	3.921,91	462,48		5.075,65	1.153,74		-462,48
109	03	99	EQUIPAMENTO PARA AGRICULTURA E JARDINAGEM , UTENSÍLIOS E FERRAMENTAS PARA JARDINAGEM , OUTROS	15.910,87	11.881,88							69,60	139,20	69,60		348,01	208,81		-69,60
110	03	02	EQUIPAMENTO E MATERIAL PARA A INDUSTRIA , EQUIPAMENTO PARA PURIFICAÇÃO DE ÁGUA , APARELHOS DE MEDIDA E CONTROLO	24.543,43	18.407,51							1.858,80	5.887,79	1.858,80		15.910,87	10.023,08		-1.858,80
110	03	04	EQUIPAMENTO E MATERIAL PARA A INDUSTRIA , EQUIPAMENTO PARA PURIFICAÇÃO DE ÁGUA , MÁQUINAS DE FILTRAGEM	1.140,21	712,63							3.067,96	9.203,88	3.067,96		24.543,43	15.339,55		-3.067,96
110	03	99	EQUIPAMENTO E MATERIAL PARA A INDUSTRIA , EQUIPAMENTO PARA PURIFICAÇÃO DE ÁGUA , OUTRAS MÁQUINAS DE USO ESPECIFICO	4.253,11	1.229,53							142,52	570,10	142,52		1.140,21	570,11		-142,52
110	15	01	EQUIPAMENTO E MATERIAL PARA A INDUSTRIA , EQUIPAMENTO PARA TRABALHAR MADEIRA , BERBEQUINS	69,18								409,84	3.433,42	409,84		4.253,11	819,69		-409,84
													69,18			69,18			
			Total	602.812,19	60.037,77	437,88			437,88	2.960,21		12.537,14	552.351,35	15.497,35		600.289,86	47.938,51	-2.522,33	-12.099,26

ENTIDADE

MSJPESQUEIRA

Data de Emissão : 2016/04/19

MAPA SÍNTESE DOS BENS INVENTARIADOS

CONTA IMOBILIZADO : 42.3 - Equipamento básico

Ano : 2015

Classificador Geral				Patrimonio inicial		Acrescimos Patrimoniais				Diminuições Patrimoniais					Patrimonio Final		Variação Patrimonial	
Cl.	Tipo	Bem	Designacao	Bruto	Liquido	Aquisições	Reavaliações e outras alterações	Grandes reparações ou beneficiações	Total	Abates	Desvalorizações	Amortizações Do exercicio	Amortizações Acumuladas	Amortizações Total	Bruto	Liquido	Bruta	Liquida
(1)			(2)	(3)	(4)	(5)	(6)	(7)	(8=5+6+7)	(9)	(10)	(11)	(12)	(13=9+10+11)	(14=3+8-9-10)	(15=14-12)	(16=14-3)	(17=15-4)
110	15	09	EQUIPAMENTO E MATERIAL PARA A INDUSTRIA , EQUIPAMENTO PARA TRABALHAR MADEIRA , REBARBADORAS	120,00									120,00		120,00			
110	20	03	EQUIPAMENTO E MATERIAL PARA A INDUSTRIA , EQUIPAMENTO PARA MANEJO DE TRANSPORTE DE MATERIAL , CARROS DE MÃO	160,00	10,00							5,00	155,00	5,00	160,00	5,00		-5,00
111	01	02	EQUIPAMENTO DE OFICINA, FERRAMENTAS E UTENSILIOS , MOBILIÁRIO DE OFICINA , CAVALETES	31,87									31,87		31,87			
111	01	99	EQUIPAMENTO DE OFICINA, FERRAMENTAS E UTENSILIOS , MOBILIÁRIO DE OFICINA , OUTRO MOBILIÁRIO DE USO ESPECÍFICO	3.305,64									3.305,64		3.305,64			
111	02	01	EQUIPAMENTO DE OFICINA, FERRAMENTAS E UTENSILIOS , FERRAMENTAS E MÁQUINAS-FERRAMENTAS , FERRAMENTAS E UTENSILIOS	6.894,74	542,21							302,74	6.655,27	302,74	6.894,74	239,47		-302,74
111	02	02	EQUIPAMENTO DE OFICINA, FERRAMENTAS E UTENSILIOS , FERRAMENTAS E MÁQUINAS-FERRAMENTAS , MÁQUINAS-FERRAMENTAS LIGEIRAS	6.683,82	517,76					411,40		517,76	6.272,42	929,16	6.272,42		-411,40	-517,76
111	02	99	EQUIPAMENTO DE OFICINA, FERRAMENTAS E UTENSILIOS , FERRAMENTAS E MÁQUINAS-FERRAMENTAS , OUTOS APARELHOS E UTENSILIOS OFICINAIS	1.479,04	593,00	19.946,39			19.946,39			5.283,10	6.169,14	5.283,10	21.425,43	15.256,29	19.946,39	14.663,29
112	01	03	EQUIPAMENTO SINALIZACAO, ALARME, INCENCIOS E SEGURANCA. , EQUIPAMENTO DE COMBATE A INCÊNDIOS , EXTINTORES	1.659,88									1.659,88		1.659,88			
112	01	99	EQUIPAMENTO SINALIZACAO, ALARME, INCENCIOS E SEGURANCA. , EQUIPAMENTO DE COMBATE A INCÊNDIOS , OUTRO EQUIPAMENTO DE UTILIZAÇÃO ESPECÍFICA	18.916,09									18.916,09		18.916,09			
112	02	99	EQUIPAMENTO SINALIZACAO, ALARME, INCENCIOS E SEGURANCA. , EQUIPAMENTO DE SEGURANÇA E SAVAMENTO(EXCLUI EQUIP. MARÍTIMO) , OUTRO EQUIPAMENTO DE UTILIZAÇÃO ESPECÍFICA	165,00									165,00		165,00			
112	03	99	EQUIPAMENTO SINALIZACAO, ALARME, INCENCIOS E SEGURANCA. , SISTEMAS DE SINALIZAÇÃO DE ALARME , OUTRO EQUIPAMENTO DE USO ESPECÍFICO	402,93									402,93		402,93			
112	04	02	EQUIPAMENTO SINALIZACAO, ALARME, INCENCIOS E SEGURANCA. , EQUIPAMENTO MARÍTIMO DE SALVAMENTO E SEGURANÇA , BOSAS SALVA-VIDAS	45,87									45,87		45,87			
117	01	02	ABASTECIMENTO PUBLICO E ÁGUAS RESIDUAIS , ABASTECIMENTO PÚBLICO E ÁGUAS RESIDUAIS , BOMBAS DE DOSEAMENTO	486,33									486,33		486,33			
			Total	643.163,40	61.700,74	20.384,27			20.384,27	3.371,61		18.645,74	596.736,79	22.017,35	660.176,06	63.439,27	17.012,66	1.738,53

ENTIDADE

MSJPESQUEIRA

Data de Emissão : 2016/04/19

MAPA SÍNTESE DOS BENS INVENTARIADOS

CONTA IMOBILIZADO : 42.3 - Equipamento básico

Ano : 2015

Pagina: 10

Classificador Geral				Patrimonio inicial		Acrescimos Patrimoniais				Diminuições Patrimoniais					Patrimonio Final		Variação Patrimonial	
Cl.	Tipo	Bem	Designacao	Bruto	Liquido	Aquisições	Reavaliações e outras alterações	Grandes reparações ou beneficiações	Total	Abates	Desvalorizações	Amortizações Do exercicio	Amortizações Acumuladas	Total	Bruto	Liquido	Bruta	Liquida
(1)			(2)	(3)	(4)	(5)	(6)	(7)	(8=5+6+7)	(9)	(10)	(11)	(12)	(13=9+10+11)	(14=3+8-9-10)	(15=14-12)	(16=14-3)	(17=15-4)
117	01	99	ABASTECIMENTO PUBLICO E ÁGUAS RESIDUAIS , ABASTECIMENTO PÚBLICO E ÁGUAS RESIDUAIS , OUTRO EQUIPAMENTO DE USO ESPECÍFICO	12.299,17	10.761,77	6.682,01		7.232,80	13.914,81	12.299,17		1.739,36	1.739,36	14.038,53	13.914,81	12.175,45	1.615,64	1.413,68
117	03	99	ABASTECIMENTO PUBLICO E ÁGUAS RESIDUAIS , RES. SÓL. EQUI. DE VALORIZ. ENERGÉTICA(INCINERAÇÃO E BIOGÁS) , OUTRO EQUIPAMENTO DE USO ESPECÍFICO	2.370,48									2.370,48		2.370,48			
Total				657.833,05	72.462,51	27.066,28		7.232,80	34.299,08	15.670,78		20.385,10	600.846,63	36.055,88	676.461,35	75.614,72	18.628,30	3.154,21

ENTIDADE

MSJPESQUEIRA

Data de Emissão : 2016/04/19

MAPA SÍNTESE DOS BENS INVENTARIADOS

CONTA IMOBILIZADO : 42.4 - Equipamento de transporte

Ano : 2015

Pagina: 1

Classificador Geral				Patrimonio inicial		Acrescimos Patrimoniais				Diminuições Patrimoniais					Patrimonio Final		Variação Patrimonial	
Cl.	Tipo	Bem	Designacao	Bruto	Liquido	Aquisições	Reavaliações e outras alterações	Grandes reparações ou beneficiações	Total	Abates	Desvalorizações	Amortizações Do exercicio	Amortizações Acumuladas	Amortizações Total	Bruto	Liquido	Bruta	Liquida
(1)			(2)	(3)	(4)	(5)	(6)	(7)	(8=5+6+7)	(9)	(10)	(11)	(12)	(13=9+10+11)	(14=3+8-9-10)	(15=14-12)	(16=14-3)	(17=15-4)
202	01	01	GASÓLEO , LIGEIROS DE PASSAGEIROS , ATÉ 1500 DE CILINDRADA	9.312,56									9.312,56		9.312,56			
202	01	02	GASÓLEO , LIGEIROS DE PASSAGEIROS , MAIS DE 1500 ATÉ 2000	85.193,08	9.885,18	37.700,00			37.700,00			10.222,68	85.530,58	10.222,68	122.893,08	37.362,50	37.700,00	27.477,32
202	01	03	GASÓLEO , LIGEIROS DE PASSAGEIROS , DE 2001 ATÉ 3000	103.060,64	24.060,19							8.622,00	87.622,45	8.622,00	103.060,64	15.438,19		-8.622,00
202	02	03	GASÓLEO , MISTOS , DE 2001 ATÉ 3000	2.500,00	2.250,00							250,00	500,00	250,00	2.500,00	2.000,00		-250,00
202	03	01	GASÓLEO , DE CARGA , ATÉ 1500 DE CILINDRADA	1.500,00	1.125,00							187,50	562,50	187,50	1.500,00	937,50		-187,50
202	03	02	GASÓLEO , DE CARGA , MAIS DE 1500 ATÉ 2000	16.970,23	8.485,11							2.121,28	10.606,40	2.121,28	16.970,23	6.363,83		-2.121,28
202	03	03	GASÓLEO , DE CARGA , DE 2001 ATÉ 3000	54.466,21	8.100,00							900,00	47.266,21	900,00	54.466,21	7.200,00		-900,00
202	03	04	GASÓLEO , DE CARGA , MAIS DE 3000	13.000,00	10.400,00							1.300,00	3.900,00	1.300,00	13.000,00	9.100,00		-1.300,00
202	04	03	GASÓLEO , PESADOS DE PASSAGEIROS , DE 2001 ATÉ 3000	112.960,52	10.211,71							10.211,71	112.960,52	10.211,71	112.960,52			-10.211,71
202	07	02	GASÓLEO , ESPECIAIS , MAIS DE 1500 ATÉ 2000	45.221,67	16.958,12							5.652,71	33.916,26	5.652,71	45.221,67	11.305,41		-5.652,71
202	07	03	GASÓLEO , ESPECIAIS , DE 2001 ATÉ 3000	54.869,85	27.434,92							5.486,98	32.921,91	5.486,98	54.869,85	21.947,94		-5.486,98
202	07	04	GASÓLEO , ESPECIAIS , MAIS DE 3000	279.944,72	131.434,29							11.948,57	160.459,00	11.948,57	279.944,72	119.485,72		-11.948,57
202	07	05	GASÓLEO , ESPECIAIS , SEM CILINDRADA	6.010,51									6.010,51		6.010,51			
			Total	785.009,99	250.344,52	37.700,00			37.700,00			56.903,43	591.568,90	56.903,43	822.709,99	231.141,09	37.700,00	-19.203,43

ENTIDADE

MSJPESQUEIRA

MAPA SÍNTESE DOS BENS INVENTARIADOS

Ano : 2015

Pagina: 1

Data de Emissão : 2016/04/19

CONTA IMOBILIZADO : 42.5 - Ferramentas e utensílios

Classificador Geral				Patrimonio inicial		Acrescimos Patrimoniais				Diminuições Patrimoniais					Patrimonio Final		Varisção Patrimonial	
Cl.	Tipo	Bem	Designacao	Bruto	Liquido	Aquisições	Reavaliações e outras alterações	Grandes reparações ou beneficiações	Total	Abates	Desvalorizações	Amortizações Do exercicio	Amortizações Acumuladas	Amortizações Total	Bruto	Liquido	Bruto	Liquida
(1)			(2)	(3)	(4)	(5)	(6)	(7)	(8=5+6+7)	(9)	(10)	(11)	(12)	(13=9+10+11)	(14=3+8-9-10)	(15=14-12)	(16=14-3)	(17=15-4)
110	24	02	EQUIPAMENTO E MATERIAL PARA A INDUSTRIA , MOTORES E TURBINAS (EXCLUI MOTORES ELECTRICOS) , MOTORES PARA FINS INDUSTRIAIS E SIMILARES	725,00									725,00		725,00			
111	02	01	EQUIPAMENTO DE OFICINA, FERRAMENTAS E UTENSILIOS , FERRAMENTAS E MÁQUINAS-FERRAMENTAS , FERRAMENTAS E UTENSILIOS	1.049,49	216,87							216,87	1.049,49	216,87	1.049,49			-216,87
111	02	02	EQUIPAMENTO DE OFICINA, FERRAMENTAS E UTENSILIOS , FERRAMENTAS E MÁQUINAS-FERRAMENTAS , MÁQUINAS-FERRAMENTAS LIGEIRAS	4.232,61	3.356,16							839,04	1.715,49	839,04	4.232,61	2.517,12		-839,04
Total				6.007,10	3.573,03							1.055,91	3.489,98	1.055,91	6.007,10	2.517,12		-1.055,91

ENTIDADE

MSJPESQUEIRA

MAPA SÍNTESE DOS BENS INVENTARIADOS

Ano : 2015

Pagina: 1

Data de Emissão : 2016/04/19

CONTA IMOBILIZADO : 42.6 - Equipamento administrativo

Classificador Geral				Patrimonio inicial		Acrescimos Patrimoniais				Diminuições Patrimoniais					Patrimonio Final		Variação Patrimonial	
Cl.	Tipo	Bem	Designacao	Bruto	Liquido	Aquisições	Reavaliações e outras alterações	Grandes reparações ou beneficiações	Total	Abates	Desvalorizações	Amortizações Do exercicio	Amortizações Acumuladas	Amortizações Total	Bruto	Liquido	Bruta	Liquida
(1)			(2)	(3)	(4)	(5)	(6)	(7)	(8=5+6+7)	(9)	(10)	(11)	(12)	(13=9+10+11)	(14=3+8-9-10)	(15=14-12)	(16=14-3)	(17=15-4)
101	01	01	EQUIPAMENTO INFORMÁTICO , HARDWARE , BASTIDORES (armario)	5.057,11	2.859,47							569,63	2.767,27	569,63	5.057,11	2.289,84		-569,63
101	01	02	EQUIPAMENTO INFORMÁTICO , HARDWARE , COMPUTADORES	20.408,63	2.699,61							1.052,30	18.761,32	1.052,30	20.408,63	1.647,31		-1.052,30
101	01	03	EQUIPAMENTO INFORMÁTICO , HARDWARE , EQUIPAMENTO DE REDE	31.928,73	1.855,33							618,44	30.691,84	618,44	31.928,73	1.236,89		-618,44
101	01	04	EQUIPAMENTO INFORMÁTICO , HARDWARE , EQUIPAMENTO DE SWITCHING	20.494,10	15.370,56							5.123,51	10.247,05	5.123,51	20.494,10	10.247,05		-5.123,51
101	01	06	EQUIPAMENTO INFORMÁTICO , HARDWARE , HUB	100,00									100,00		100,00			
101	01	07	EQUIPAMENTO INFORMÁTICO , HARDWARE , IMPRESSORAS	29.102,61	3.972,86	2.637,17			2.637,17			2.311,96	27.441,71	2.311,96	31.739,78	4.298,07	2.637,17	325,21
101	01	09	EQUIPAMENTO INFORMÁTICO , HARDWARE , LEITORES OPTICOS	2.706,00									2.706,00		2.706,00			
101	01	10	EQUIPAMENTO INFORMÁTICO , HARDWARE , MICROCOMPUTADORES	139.694,59	21.850,47	5.724,50		664,07	6.388,57			9.638,73	127.482,85	9.638,73	146.083,16	18.600,31	6.388,57	-3.250,16
101	01	13	EQUIPAMENTO INFORMÁTICO , HARDWARE , MONITORES	27.803,89	3.760,05	1.121,09			1.121,09			1.716,69	25.760,53	1.716,69	28.924,98	3.164,45	1.121,09	-595,60
101	01	16	EQUIPAMENTO INFORMÁTICO , HARDWARE , PC PORTATEIS	39.365,67	12.463,91	2.679,32			2.679,32			5.119,61	32.021,37	5.119,61	42.044,99	10.023,62	2.679,32	-2.440,29
101	01	19	EQUIPAMENTO INFORMÁTICO , HARDWARE , ROUTER	1.253,14									1.253,14		1.253,14			
101	01	20	EQUIPAMENTO INFORMÁTICO , HARDWARE , SCANERS (digitalizador de imagem)	4.063,67	242,62							80,87	3.901,92	80,87	4.063,67	161,75		-80,87
101	01	21	EQUIPAMENTO INFORMÁTICO , HARDWARE , TECLADOS															
101	01	22	EQUIPAMENTO INFORMÁTICO , HARDWARE , TERMINAIS	1.083,94									1.083,94		1.083,94			
101	01	28	EQUIPAMENTO INFORMÁTICO , HARDWARE , EQUIPAMENTO DE REDE WIRELESS	468.195,56	110.391,88			16.327,02	16.327,02			83.612,85	441.416,53	83.612,85	484.522,58	43.106,05	16.327,02	-67.285,83
101	01	99	EQUIPAMENTO INFORMÁTICO , HARDWARE , Outro equipamento informatico	327.976,31	77.017,13	20.067,54		6.223,51	26.291,05			37.388,70	288.347,88	37.388,70	354.267,36	65.919,48	26.291,05	-11.097,65
101	02	03	EQUIPAMENTO INFORMÁTICO , SOFTWARE , SOFTWARE DE APLICAÇÃO	120.939,14	76.442,45							38.349,35	82.846,04	38.349,35	120.939,14	38.093,10		-38.349,35
101	02	05	EQUIPAMENTO INFORMÁTICO , SOFTWARE , SOFTWARE DE COMUNICAÇÃO	1.672,30									1.672,30		1.672,30			
101	02	99	EQUIPAMENTO INFORMÁTICO , SOFTWARE , OUTROS SOFTWARES	186.733,86	66.530,99	36.015,08		10.270,50	46.285,58			48.674,75	168.877,62	48.674,75	233.019,44	64.141,82	46.285,58	-2.389,17
102	01	01	EQUIPAMENTO DE TELECOMUNICACOES , EQUIP.TELECOM. E SISTEMAS INTERCOM. DE DIF. SONORA , CENTRAL TELEFONICA (PPCA)	24.809,21	9.252,70							3.084,23	18.640,74	3.084,23	24.809,21	6.168,47		-3.084,23
102	01	02	EQUIPAMENTO DE TELECOMUNICACOES , EQUIP.TELECOM. E SISTEMAS INTERCOM. DE DIF. SONORA , CONSOLA DE GESTÃO/OPERAÇÃO REDE RADIO	273,41									273,41		273,41			
102	01	03	EQUIPAMENTO DE TELECOMUNICACOES , EQUIP.TELECOM. E SISTEMAS INTERCOM. DE DIF. SONORA , Equip. criptográfico e componentes de codificação e descodif	218,40									218,40		218,40			
			Total	1.453.880,27	404.710,03	68.244,70		33.485,10	101.729,80			237.341,62	1.286.511,86	237.341,62	1.555.610,07	269.098,21	101.729,80	-135.611,82

ENTIDADE

MSJPESQUEIRA

Data de Emissão : 2016/04/19

MAPA SÍNTESE DOS BENS INVENTARIADOS

CONTA IMOBILIZADO : 42.6 - Equipamento administrativo

Ano : 2015

Pagina: 2

Classificador Geral				Patrimonio inicial		Acrescimos Patrimoniais				Diminuições Patrimoniais					Patrimonio Final		Variação Patrimonial	
Cl.	Tipo	Bem	Designacao	Bruto	Liquido	Aquisições	Reavaliações e outras alterações	Grandes reparações ou beneficiações	Total	Abates	Desvalorizações	Amortizações: Do exercicio	Amortizações: Acumuladas	Amortizações: Total	Bruto	Liquido	Bruta	Liquida
(1)			(2)	(3)	(4)	(5)	(6)	(7)	(8=5+6+7)	(9)	(10)	(11)	(12)	(13=9+10+11)	(14=3+8-9-10)	(15=14-12)	(16=14-3)	(17=15-4)
102	01	05	EQUIPAMENTO DE TELECOMUNICACOES , EQUIP.TELECOM. E SISTEMAS INTERCOM. DE DIF. SONORA , Equip. de navegação por satélite	686,82	600,97	490,22			490,22			147,13	232,98	147,13	1.177,04	944,06	490,22	343,09
102	01	08	EQUIPAMENTO DE TELECOMUNICACOES , EQUIP.TELECOM. E SISTEMAS INTERCOM. DE DIF. SONORA , EQUIPAMENTO DE REGISTO E REPRODUÇÃO DE SOM	3.397,54	2.034,89							532,70	1.895,35	532,70	3.397,54	1.502,19		-532,70
102	01	12	EQUIPAMENTO DE TELECOMUNICACOES , EQUIP.TELECOM. E SISTEMAS INTERCOM. DE DIF. SONORA , TELECOPIADORES (fax)	3.043,54	2.357,16							344,12	1.030,50	344,12	3.043,54	2.013,04		-344,12
102	01	13	EQUIPAMENTO DE TELECOMUNICACOES , EQUIP.TELECOM. E SISTEMAS INTERCOM. DE DIF. SONORA , TELEFONES	1.525,60	847,26							282,41	960,75	282,41	1.525,60	564,85		-282,41
102	01	14	EQUIPAMENTO DE TELECOMUNICACOES , EQUIP.TELECOM. E SISTEMAS INTERCOM. DE DIF. SONORA , TELEMOVEIS	22.507,86	4.298,89							1.432,96	19.641,93	1.432,96	22.507,86	2.865,93		-1.432,96
102	01	20	EQUIPAMENTO DE TELECOMUNICACOES , EQUIP.TELECOM. E SISTEMAS INTERCOM. DE DIF. SONORA , TORRE DE COMUNICAÇÕES E ANTENAS	6.341,81	3.308,66							905,98	3.939,13	905,98	6.341,81	2.402,68		-905,98
102	01	99	EQUIPAMENTO DE TELECOMUNICACOES , EQUIP.TELECOM. E SISTEMAS INTERCOM. DE DIF. SONORA , Outro material, aparelhos, utens. e instal. de uso especifio	36.196,86	12.320,60	6.031,85			6.031,85			2.744,11	26.620,37	2.744,11	42.228,71	15.608,34	6.031,85	3.287,74
103	01	01	EQUIPAMENTO E MATERIAL DE ESCRITORIO E DE REPROGRAFIA , MOBILIARIO , Armarios	9.067,92	7.223,57							1.114,77	2.959,12	1.114,77	9.067,92	6.108,80		-1.114,77
103	01	02	EQUIPAMENTO E MATERIAL DE ESCRITORIO E DE REPROGRAFIA , MOBILIARIO , Bancos	1.010,18	152,79							21,83	879,22	21,83	1.010,18	130,96		-21,83
103	01	04	EQUIPAMENTO E MATERIAL DE ESCRITORIO E DE REPROGRAFIA , MOBILIARIO , Blocos de gavetas	81.696,51	25.286,80	392,60			392,60	267,28		6.664,20	62.806,63	6.931,48	81.821,83	19.015,20	125,32	-6.271,60
103	01	05	EQUIPAMENTO E MATERIAL DE ESCRITORIO E DE REPROGRAFIA , MOBILIARIO , Cadeiras	1.431,27									1.431,27		1.431,27			
103	01	06	EQUIPAMENTO E MATERIAL DE ESCRITORIO E DE REPROGRAFIA , MOBILIARIO , Cofres	63.235,24	22.367,96							7.374,54	48.241,82	7.374,54	63.235,24	14.993,42		-7.374,54
103	01	08	EQUIPAMENTO E MATERIAL DE ESCRITORIO E DE REPROGRAFIA , MOBILIARIO , Estantes	391,33	127,16							42,38	306,55	42,38	391,33	84,78		-42,38
103	01	09	EQUIPAMENTO E MATERIAL DE ESCRITORIO E DE REPROGRAFIA , MOBILIARIO , Ficheiros	49.137,47	22.030,49					500,00		4.435,89	31.042,87	4.935,89	48.637,47	17.594,60	-500,00	-4.435,89
103	01	10	EQUIPAMENTO E MATERIAL DE ESCRITORIO E DE REPROGRAFIA , MOBILIARIO , Mesas	29.120,35	4.920,22	347,68			347,68	619,00		1.579,36	25.160,49	2.198,36	28.849,03	3.688,54	-271,32	-1.231,68
103	01	12	EQUIPAMENTO E MATERIAL DE ESCRITORIO E DE REPROGRAFIA , MOBILIARIO , Secretarias	3.387,56	901,88							283,44	2.769,12	283,44	3.387,56	618,44		-283,44
103	01	13	EQUIPAMENTO E MATERIAL DE ESCRITORIO E DE REPROGRAFIA , MOBILIARIO , Sofas															
			Total	1.766.058,13	513.489,33	75.507,05		33.485,10	108.992,15	1.386,28		265.247,44	1.516.429,96	266.633,72	1.873.664,00	357.234,04	107.605,87	-156.255,29

ENTIDADE

MSJPESQUEIRA

MAPA SÍNTESE DOS BENS INVENTARIADOS

Data de Emissão : 2016/04/19

CONTA IMOBILIZADO : 42.6 - Equipamento administrativo

Ano : 2015

Pagina: 3

Classificador Geral				Patrimonio inicial		Acrescimos Patrimoniais				Diminuições Patrimoniais					Patrimonio Final		Variação Patrimonial	
Cl.	Tipo	Bem	Designacao	Bruto	Liquido	Aquisições	Reavaliações e outras alterações	Grandes reparações ou beneficiações	Total	Abates	Desvalorizações	Amortizações Do exercicio	Amortizações Acumuladas	Amortizações Total	Bruto	Liquido	Bruta	Liquida
(1)			(2)	(3)	(4)	(5)	(6)	(7)	(8=5+6+7)	(9)	(10)	(11)	(12)	(13=9+10+11)	(14=3+8-9-10)	(15=14-12)	(16=14-3)	(17=15-4)
103	01	99	EQUIPAMENTO E MATERIAL DE ESCRITORIO E DE REPROGRAFIA , MOBILIARIO , Outro mobiliario	74.625,12	29.014,42	384,79			384,79			5.584,74	51.195,44	5.584,74	75.009,91	23.814,47	384,79	-5.199,95
103	02	01	EQUIPAMENTO E MATERIAL DE ESCRITORIO E DE REPROGRAFIA , 01MAQUINAS DE ESCRITORIO , AGRAFADORES	46,80									46,80		46,80			
103	02	03	EQUIPAMENTO E MATERIAL DE ESCRITORIO E DE REPROGRAFIA , 01MAQUINAS DE ESCRITORIO , DATADORES/NUMERADORES	453,37									453,37		453,37			
103	02	04	EQUIPAMENTO E MATERIAL DE ESCRITORIO E DE REPROGRAFIA , 01MAQUINAS DE ESCRITORIO , DE CALCULAR	72,33									72,33		72,33			
103	02	05	EQUIPAMENTO E MATERIAL DE ESCRITORIO E DE REPROGRAFIA , 01MAQUINAS DE ESCRITORIO , DE CONTABILIDADE	218,36	53,40							22,02	186,98	22,02	218,36	31,38		-22,02
103	02	06	EQUIPAMENTO E MATERIAL DE ESCRITORIO E DE REPROGRAFIA , 01MAQUINAS DE ESCRITORIO , DE ESCREVER	347,00									347,00		347,00			
103	02	08	EQUIPAMENTO E MATERIAL DE ESCRITORIO E DE REPROGRAFIA , 01MAQUINAS DE ESCRITORIO , FURADORES	1.095,61									1.095,61		1.095,61			
103	02	09	EQUIPAMENTO E MATERIAL DE ESCRITORIO E DE REPROGRAFIA , 01MAQUINAS DE ESCRITORIO , REGISTADORAS	957,11		1.051,65			1.051,65	176,66		210,33	990,78	386,99	1.832,10	841,32	874,99	841,32
103	02	10	EQUIPAMENTO E MATERIAL DE ESCRITORIO E DE REPROGRAFIA , 01MAQUINAS DE ESCRITORIO , SELOS BRANCOS E SINETAS	40.257,22	14.597,12							4.858,32	30.518,42	4.858,32	40.257,22	9.738,80		-4.858,32
103	02	11	EQUIPAMENTO E MATERIAL DE ESCRITORIO E DE REPROGRAFIA , 01MAQUINAS DE ESCRITORIO , OUTRAS MAQUINAS E APARELHOS	31.118,45	10.211,14	2.678,94			2.678,94			3.410,83	24.318,14	3.410,83	33.797,39	9.479,25	2.678,94	-731,89
103	02	99	EQUIPAMENTO E MATERIAL DE ESCRITORIO E DE REPROGRAFIA , 01MAQUINAS DE ESCRITORIO , Outro equipamento de material de escritorio	464,19	62,50							61,50	464,19	61,50	464,19			-61,50
103	03	01	EQUIPAMENTO E MATERIAL DE ESCRITORIO E DE REPROGRAFIA , EQUIPAMENTO DE REPROGRAFIA , Fotocopiadoras	897,41	427,77							132,68	602,32	132,68	897,41	295,09		-132,68
103	03	03	EQUIPAMENTO E MATERIAL DE ESCRITORIO E DE REPROGRAFIA , EQUIPAMENTO DE REPROGRAFIA , Guilhotinas	514,80	64,35							64,35	514,80	64,35	514,80			-64,35
103	03	05	EQUIPAMENTO E MATERIAL DE ESCRITORIO E DE REPROGRAFIA , EQUIPAMENTO DE REPROGRAFIA , Maquinas de Encadernar															
104	02	99	EQUIPAMENTO PARA INVESTIGACAO, DE MEDIDA E DE UTILIZACAO TEC , EQUIP.ENSAIO PROPRIEDADES FISICAS , Outro equipamento															
			Total	1.917.125,90	567.919,03	79.622,43		33.485,10	113.107,53	1.562,94		279.592,21	1.627.236,14	281.155,15	2.028.670,49	401.434,35	111.544,59	-166.484,68

ENTIDADE

MSJPESQUEIRA

MAPA SÍNTESE DOS BENS INVENTARIADOS

Ano : 2015

Pagina: 4

Data de Emissão : 2016/04/19

CONTA IMOBILIZADO : 42.6 - Equipamento administrativo

Classificador Geral				Patrimonio inicial		Acrescimos Patrimoniais				Diminuições Patrimoniais					Patrimonio Final		Variação Patrimonial	
Cl.	Tipo	Bem	Designacao	Bruto	Liquido	Aquisições	Reavaliações e outras alterações	Grandes reparações ou beneficiações	Total	Abates	Desvalorizações	Amortizações Do exercicio	Amortizações Acumuladas	Amortizações Total	Bruto	Liquido	Bruta	Liquida
(1)			(2)	(3)	(4)	(5)	(6)	(7)	(8=5+6+7)	(9)	(10)	(11)	(12)	(13=9+10+11)	(14=3+8-9-10)	(15=14-12)	(16=14-3)	(17=15-4)
104	04	15	EQUIPAMENTO PARA INVESTIGACAO, DE MEDIDA E DE UTILIZACAO TEC , EQUIPAMENTO DE ANALISE QUIMICA , POTÓMETROS DE CAMPO	232,05									232,05		232,05			
104	04	99	EQUIPAMENTO PARA INVESTIGACAO, DE MEDIDA E DE UTILIZACAO TEC , EQUIPAMENTO DE ANALISE QUIMICA , OUTRO EQUIPAMENTO DE USO ESPECÍFICO															
104	05	22	EQUIPAMENTO PARA INVESTIGACAO, DE MEDIDA E DE UTILIZACAO TEC , INSTRUMENTOS ASTRONOMICOS METEOROLOGICOS GEOFISICOS , TERMÓMETROS	60,00									60,00		60,00			
104	05	99	EQUIPAMENTO PARA INVESTIGACAO, DE MEDIDA E DE UTILIZACAO TEC , INSTRUMENTOS ASTRONOMICOS METEOROLOGICOS GEOFISICOS , OUTROS INSTRUMENTOS DE USO ESPECÍFICO	14.776,40	12.665,49							2.110,92	4.221,83	2.110,92	14.776,40	10.554,57		-2.110,92
104	06	19	EQUIPAMENTO PARA INVESTIGACAO, DE MEDIDA E DE UTILIZACAO TEC , INSTRUMENTOS OPTICOS E EQUIPAMENTO FOTOGRAFICO E CINEMATOGRA , MÁQUINAS FOTOGRÁFICOS	1.098,35	225,34	878,96			878,94			232,12	1.105,13	232,12	1.977,29	872,16	878,94	646,82
104	06	24	EQUIPAMENTO PARA INVESTIGACAO, DE MEDIDA E DE UTILIZACAO TEC , INSTRUMENTOS OPTICOS E EQUIPAMENTO FOTOGRAFICO E CINEMATOGRA , REBOBINADORES															
104	06	27	EQUIPAMENTO PARA INVESTIGACAO, DE MEDIDA E DE UTILIZACAO TEC , INSTRUMENTOS OPTICOS E EQUIPAMENTO FOTOGRAFICO E CINEMATOGRA , TRIPÉS	463,42									463,42		463,42			
104	06	99	EQUIPAMENTO PARA INVESTIGACAO, DE MEDIDA E DE UTILIZACAO TEC , INSTRUMENTOS OPTICOS E EQUIPAMENTO FOTOGRAFICO E CINEMATOGRA , OUTRO EQUIPAMENTO E MASTERIAL DE USO ESPECÍFICO	21.599,07		1.784,84			1.784,84			356,97	21.956,04	356,97	23.383,91	1.427,87	1.784,84	1.427,87
104	09	01	EQUIPAMENTO PARA INVESTIGACAO, DE MEDIDA E DE UTILIZACAO TEC , INSTRUMENTOS DE PESAGEM , BALANÇAS	175,00	153,12							21,87	43,75	21,87	175,00	131,25		-21,87
104	09	04	EQUIPAMENTO PARA INVESTIGACAO, DE MEDIDA E DE UTILIZACAO TEC , INSTRUMENTOS DE PESAGEM , JOGOS DE PESOS E MEDIDAS	200,00									200,00		200,00			
105	01	01	EQUIPAMENTO E MATERIAL PARA SERVICOS DE SAUDE , EQUIPAMENTOS E APARELHOS MÉDICO-CIRUGICOS , INSTRUMENTAÇÃO MÉDICO-CIRUGICA	342,57									342,57		342,57			
105	04	06	EQUIPAMENTO E MATERIAL PARA SERVICOS DE SAUDE , MOBILIARIO HOSPITALAR , MARQUESAS	651,74									651,74		651,74			
105	04	08	EQUIPAMENTO E MATERIAL PARA SERVICOS DE SAUDE , MOBILIARIO HOSPITALAR , VITRINES	532,70									532,70		532,70			
			Total	1.957.257,20	580.962,98	82.286,21		33.485,10	115.771,31	1.562,94		282.314,09	1.657.045,37	283.877,03	2.071.465,57	414.420,20	114.208,37	-166.542,78

ENTIDADE

MSJPESQUEIRA

Data de Emissão : 2016/04/19

MAPA SÍNTESE DOS BENS INVENTARIADOS

CONTA IMOBILIZADO : 42.6 - Equipamento administrativo

Ano : 2015

Pagina: 5

Classificador Geral				Patrimonio inicial		Acrescimos Patrimoniais				Diminuições Patrimoniais					Patrimonio Final		Variação Patrimonial	
Cl.	Tipo	Bem	Designacao	Bruto	Liquido	Aquisições	Reavaliações e outras alterações	Grandes reparações ou beneficiações	Total	Abates	Desvalorizações	Amortizações Do exercicio	Amortizações Acumuladas	Amortizações Total	Bruto	Liquido	Bruta	Liquida
(1)			(2)	(3)	(4)	(5)	(6)	(7)	(8=5+6+7)	(9)	(10)	(11)	(12)	(13=9+10+11)	(14=3+8-9-10)	(15=14-12)	(16=14-3)	(17=15-4)
105	04	99	EQUIPAMENTO E MATERIAL PARA SERVICOS DE SAUDE , MOBILIARIO HOSPITALAR , OUTRO	13.000,00	4.875,00							1.625,00	9.750,00	1.625,00	13.000,00	3.250,00		-1.625,00
105	06	02	MATERIAL E EQUIPAMENTO DE USO ESPECÍFICO EQUIPAMENTO E MATERIAL PARA SERVICOS DE SAUDE , EQUIPAMENTO E MATERIAL PARA SERVIÇOS DE HOTELARIA , LOIÇAS	3.223,85									3.223,85		3.223,85			
105	06	06	EQUIPAMENTO E MATERIAL PARA SERVICOS DE SAUDE , EQUIPAMENTO E MATERIAL PARA SERVIÇOS DE HOTELARIA , MOBILIÁRIO DE SERVIÇO DE ALIMENTAÇÃO	2.594,20									2.594,20		2.594,20			
105	06	07	EQUIPAMENTO E MATERIAL PARA SERVICOS DE SAUDE , EQUIPAMENTO E MATERIAL PARA SERVIÇOS DE HOTELARIA , TALHERES E UTENSÍLIOS DE COZINHA	1.385,27									1.385,27		1.385,27			
105	06	08	EQUIPAMENTO E MATERIAL PARA SERVICOS DE SAUDE , EQUIPAMENTO E MATERIAL PARA SERVIÇOS DE HOTELARIA , UTENSILIOS DE COZINHA	680,45									680,45		680,45			
105	06	18	EQUIPAMENTO E MATERIAL PARA SERVICOS DE SAUDE , EQUIPAMENTO E MATERIAL PARA SERVIÇOS DE HOTELARIA , REFRIGERADORES	4.998,00									4.998,00		4.998,00			
105	06	99	EQUIPAMENTO E MATERIAL PARA SERVICOS DE SAUDE , EQUIPAMENTO E MATERIAL PARA SERVIÇOS DE HOTELARIA , OUTRO	377,36									377,36		377,36			
105	08	99	EQUIPAMENTO E MATERIAL DE HOTELARIA EQUIPAMENTO E MATERIAL PARA SERVICOS DE SAUDE , OUTROS EQUIPAMENTOS BÁSICOS E OUTRAS MÁQUINAS E INSTALAÇÕES , OUTROS			4.818,10			4.818,10			651,47	651,47	651,47	4.818,10	4.166,63	4.818,10	4.166,63
106	01	06	EQUIPAMENTO E MATERIAL RECREATIVO, DESPORTIVO,EDUCACAO,CULTU , EQUIPAMENTO RECREATIVO, EDUCAÇÃO FÍSICA E DESPORTO,MOBILIAR. , BARRAS/TRAVES	72,78	45,48							9,09	36,39	9,09	72,78	36,39		-9,09
106	01	07	EQUIPAMENTO E MATERIAL RECREATIVO, DESPORTIVO,EDUCACAO,CULTU , EQUIPAMENTO RECREATIVO, EDUCAÇÃO FÍSICA E DESPORTO,MOBILIAR. , BICICLETAS	6.146,40	3.073,20							1.536,60	4.609,80	1.536,60	6.146,40	1.536,60		-1.536,60
106	01	10	EQUIPAMENTO E MATERIAL RECREATIVO, DESPORTIVO,EDUCACAO,CULTU , EQUIPAMENTO RECREATIVO, EDUCAÇÃO FÍSICA E DESPORTO,MOBILIAR. , DISCO	451,68	282,30							56,46	225,84	56,46	451,68	225,84		-56,46
106	01	12	EQUIPAMENTO E MATERIAL RECREATIVO, DESPORTIVO,EDUCACAO,CULTU , EQUIPAMENTO RECREATIVO, EDUCAÇÃO FÍSICA E DESPORTO,MOBILIAR. , HALTERES	288,52	180,34							36,06	144,24	36,06	288,52	144,28		-36,06
106	01	18	EQUIPAMENTO E MATERIAL RECREATIVO, DESPORTIVO,EDUCACAO,CULTU , EQUIPAMENTO RECREATIVO, EDUCAÇÃO FÍSICA E DESPORTO,MOBILIAR. , REDES															
Total				1.990.475,71	589.419,30	87.104,31		33.485,10	120.589,41	1.562,94		286.228,77	1.685.722,24	287.791,71	2.109.502,18	423.779,94	119.026,47	-165.639,36

ENTIDADE

NSJPESQUEIRA

MAPA SÍNTESE DOS BENS INVENTARIADOS

Data de Emissão : 2016/04/19

CONTA IMOBILIZADO : 42.6 - Equipamento administrativo

Ano : 2015

Pagina: 6

Classificador Geral				Patrimonio inicial		Acrescimos Patrimoniais				Diminuições Patrimoniais					Patrimonio Final		Variação Patrimonial	
Cl.	Tipo	Bem	Designacao	Bruto	Liquido	Aquisições	Reavaliações e outras alterações	Grandes reparações ou beneficiações	Total	Abates	Desvalorizações	Amortizações Do exercicio	Amortizações Acumuladas	Amortizações Total	Bruto	Liquido	Bruta	Liquida
(1)			(2)	(3)	(4)	(5)	(6)	(7)	(8=5+6+7)	(9)	(10)	(11)	(12)	(13=9+10+11)	(14=3+8-9-10)	(15=14-12)	(16=14-3)	(17=15-4)
106	01	99	EQUIPAMENTO E MATERIAL RECREATIVO, DESPORTIVO,EDUCACAO,CULTU , EQUIPAMENTO RECREATIVO, EDUCAÇÃO FÍSICA E DESPORTO,MOBILIAR. , OUTRO EQUIPAMENTO ESPECÍFICO	44.235,88	21.893,12							4.183,15	26.525,91	4.183,15	44.235,88	17.709,97		-4.183,15
106	02	15	EQUIPAMENTO E MATERIAL RECREATIVO, DESPORTIVO,EDUCACAO,CULTU , EQUIPAMENTO E DISPOSITIVOS AUXILIARES DE INSTRUÇÃO ESCOLAR , QUADROS ESCOLARES	613,41	179,00							44,76	479,17	44,76	613,41	134,24		-44,76
106	03	01	EQUIPAMENTO E MATERIAL RECREATIVO, DESPORTIVO,EDUCACAO,CULTU , EQUIPAMENTO E MATERIAL AUDIO-VISUAL , AMPLIFICADORES	612,85	525,30							87,55	175,10	87,55	612,85	437,75		-87,55
106	03	03	EQUIPAMENTO E MATERIAL RECREATIVO, DESPORTIVO,EDUCACAO,CULTU , EQUIPAMENTO E MATERIAL AUDIO-VISUAL , COLUNAS PARA REPRODUÇÃO DE SOM	821,64	704,26							117,38	234,76	117,38	821,64	586,88		-117,38
106	03	10	EQUIPAMENTO E MATERIAL RECREATIVO, DESPORTIVO,EDUCACAO,CULTU , EQUIPAMENTO E MATERIAL AUDIO-VISUAL , GRAVADORES	771,52	617,22							154,31	308,61	154,31	771,52	462,91		-154,31
106	03	11	EQUIPAMENTO E MATERIAL RECREATIVO, DESPORTIVO,EDUCACAO,CULTU , EQUIPAMENTO E MATERIAL AUDIO-VISUAL , GRAVADORES/REPRODUTORES	281,67	225,34							56,34	112,67	56,34	281,67	169,00		-56,34
106	03	12	EQUIPAMENTO E MATERIAL RECREATIVO, DESPORTIVO,EDUCACAO,CULTU , EQUIPAMENTO E MATERIAL AUDIO-VISUAL , MISTURADORES	617,77	494,22							123,56	247,11	123,56	617,77	370,66		-123,56
106	03	14	EQUIPAMENTO E MATERIAL RECREATIVO, DESPORTIVO,EDUCACAO,CULTU , EQUIPAMENTO E MATERIAL AUDIO-VISUAL , PROJECTORES DIVERSOS	6.591,00	1.883,14							941,58	5.649,44	941,58	6.591,00	941,56		-941,58
106	03	15	EQUIPAMENTO E MATERIAL RECREATIVO, DESPORTIVO,EDUCACAO,CULTU , EQUIPAMENTO E MATERIAL AUDIO-VISUAL , RÁDIOS	50,00	30,00							10,00	30,00	10,00	50,00	20,00		-10,00
106	03	16	EQUIPAMENTO E MATERIAL RECREATIVO, DESPORTIVO,EDUCACAO,CULTU , EQUIPAMENTO E MATERIAL AUDIO-VISUAL , RETROPROJECTORES	275,28									275,28		275,28			
106	03	18	EQUIPAMENTO E MATERIAL RECREATIVO, DESPORTIVO,EDUCACAO,CULTU , EQUIPAMENTO E MATERIAL AUDIO-VISUAL , TELEVISORES	14.742,73	1.858,73							1.711,14	14.595,14	1.711,14	14.742,73	147,59		-1.711,14
106	03	99	EQUIPAMENTO E MATERIAL RECREATIVO, DESPORTIVO,EDUCACAO,CULTU , EQUIPAMENTO E MATERIAL AUDIO-VISUAL , OUTROS	78.063,27	63.886,23	492,00			492,00			11.129,69	25.306,73	11.129,69	78.555,27	53.248,54	492,00	-10.637,69
106	05	99	EQUIPAMENTO E MATERIAL RECREATIVO, DESPORTIVO,EDUCACAO,CULTU , LIVROS, PUBLICAÇÕES 3 DOCUMENTOS , OUTRAS PUBLICAÇÕES E DOCUMENTOS															
Total				2.138.152,73	681.715,86	87.596,31		33.485,10	121.081,41	1.562,94		304.788,23	1.759.662,16	306.351,17	2.257.671,20	498.009,04	119.518,47	-183.706,82

ENTIDADE

MSJPESQUEIRA

MAPA SÍNTESE DOS BENS INVENTARIADOS

Data de Emissão : 2016/04/19

CONTA IMOBILIZADO : 42.6 - Equipamento administrativo

Ano : 2015

Pagina: 7

Classificador Geral				Patrimonio inicial		Acrescimos Patrimoniais				Diminuições Patrimoniais					Patrimonio Final		Variação Patrimonial	
Cl.	Tipo	Bem	Designacao	Bruto	Liquido	Aquisições	Reavaliações e outras alterações	Grandes reparações ou beneficiações	Total	Abates	Desvalorizações	Amortizações: Do exercicio	Amortizações: Acumuladas	Amortizações: Total	Bruto	Liquido	Bruta	Liquida
(1)			(2)	(3)	(4)	(5)	(6)	(7)	(8=5+6+7)	(9)	(10)	(11)	(12)	(13=9+10+11)	(14=3+8-9-10)	(15=14-12)	(16=14-3)	(17=15-4)
106	06	25	EQUIPAMENTO E MATERIAL RECREATIVO, DESPORTIVO,EDUCACAO,CULTU , OBRAS DE ARTE, MÓVEIS ANTGOS, COLECÇÕES E ANTIGUIDADES , QUADROS	100,00	100,00										100,00	100,00		
107	01	02	EQUIPAMENTO DE CONFORTO, HEGIENE E DE UTILIZACAO COMUM , MOBILIÁRIO E EQUIPAMENTO COMUM(EXCLUI MIBILIÁRIO DE ESCRI.) , ARMÁRIOS	181,50	22,68							22,68	181,50	22,68	181,50			-22,68
107	01	06	EQUIPAMENTO DE CONFORTO, HEGIENE E DE UTILIZACAO COMUM , MOBILIÁRIO E EQUIPAMENTO COMUM(EXCLUI MIBILIÁRIO DE ESCRI.) , BENGALEIROS	235,46									235,46		235,46			
107	01	13	EQUIPAMENTO DE CONFORTO, HEGIENE E DE UTILIZACAO COMUM , MOBILIÁRIO E EQUIPAMENTO COMUM(EXCLUI MIBILIÁRIO DE ESCRI.) , ESCADAS/ESCADOTES	31,25									31,25		31,25			
107	01	16	EQUIPAMENTO DE CONFORTO, HEGIENE E DE UTILIZACAO COMUM , MOBILIÁRIO E EQUIPAMENTO COMUM(EXCLUI MIBILIÁRIO DE ESCRI.) , ESTANTES	319,03	39,87							39,87	319,03	39,87	319,03			-39,87
107	01	20	EQUIPAMENTO DE CONFORTO, HEGIENE E DE UTILIZACAO COMUM , MOBILIÁRIO E EQUIPAMENTO COMUM(EXCLUI MIBILIÁRIO DE ESCRI.) , MESAS	442,13	47,25							47,25	442,13	47,25	442,13			-47,25
107	01	99	EQUIPAMENTO DE CONFORTO, HEGIENE E DE UTILIZACAO COMUM , MOBILIÁRIO E EQUIPAMENTO COMUM(EXCLUI MIBILIÁRIO DE ESCRI.) , OUTRO MOBILIÁRIO E EQUIPAMENTO	4.172,94	43,50							43,50	4.172,94	43,50	4.172,94			-43,50
107	02	04	EQUIPAMENTO DE CONFORTO, HEGIENE E DE UTILIZACAO COMUM , ARTIGOS E UTENSILIOS DE DECORAÇÃO E CONFORTO , CARPETES	98,00									98,00		98,00			
107	02	20	EQUIPAMENTO DE CONFORTO, HEGIENE E DE UTILIZACAO COMUM , ARTIGOS E UTENSILIOS DE DECORAÇÃO E CONFORTO , VASOS	49,88									49,88		49,88			
107	02	99	EQUIPAMENTO DE CONFORTO, HEGIENE E DE UTILIZACAO COMUM , ARTIGOS E UTENSILIOS DE DECORAÇÃO E CONFORTO , OUTROS ARTIGOS E UTENSILIOS	53.716,19	46.522,31	297,00			297,00			6.683,17	13.877,05	6.683,17	54.013,19	40.136,14	297,00	-6.386,17
107	03	03	EQUIPAMENTO DE CONFORTO, HEGIENE E DE UTILIZACAO COMUM , EQUIPAMENTO E DISPOSITIVOS DE ILUMINAÇÃO(INCLUIDISP.DE ILUM) , CANDEEIROS, GLOBOS, LUSTRES, PRAFONIER	49,95									49,95		49,95			
107	03	99	EQUIPAMENTO DE CONFORTO, HEGIENE E DE UTILIZACAO COMUM , EQUIPAMENTO E DISPOSITIVOS DE ILUMINAÇÃO(INCLUIDISP.DE ILUM) , OUTRO EQUIPAMENTO E DISPOSITIVO DE ILUMINAÇÃO	37.902,07	33.164,31							4.737,76	9.475,52	4.737,76	37.902,07	28.426,55		-4.737,76
Total				2.235.451,13	761.655,78	87.893,31		33.485,10	121.378,41	1.562,94		316.362,46	1.788.594,87	317.925,40	2.355.266,60	566.671,73	119.815,47	-194.984,05

ENTIDADE

MSJPESQUEIRA

MAPA SÍNTESE DOS BENS INVENTARIADOS

Data de Emissão : 2016/04/19

CONTA IMOBILIZADO : 42.6 - Equipamento administrativo

Ano : 2015

Pagina: 8

Classificador Geral				Patrimonio inicial		Acrescimos Patrimoniais				Diminuições Patrimoniais					Patrimonio Final		Variação Patrimonial	
Cl.	Tipo	Bem	Designacao	Bruto	Liquido	Aquisições	Reavaliações e outras alterações	Grandes reparações ou beneficiações	Total	Abates	Desvalorizações	Amortizações Do exercicio	Amortizações Acumuladas	Total	Bruto	Liquido	Bruta	Liquida
(1)			(2)	(3)	(4)	(5)	(6)	(7)	(8=5+6+7)	(9)	(10)	(11)	(12)	(13=9+10+11)	(14=3+8-9-10)	(15=14-12)	(16=14-3)	(17=15-4)
107	04	01	EQUIPAMENTO DE CONFORTO, HEGIENE E DE UTILIZACAO COMUM , EQUIP. DE AR CONDICIONADO E DE CIRCULAÇÃO DE AR , APARELHOS DE AR CONDICIONADO	7.678,75									7.678,75		7.678,75			
107	04	04	EQUIPAMENTO DE CONFORTO, HEGIENE E DE UTILIZACAO COMUM , EQUIP. DE AR CONDICIONADO E DE CIRCULAÇÃO DE AR , DESUMIDIFICADORES	261,80									261,80		261,80			
107	04	07	EQUIPAMENTO DE CONFORTO, HEGIENE E DE UTILIZACAO COMUM , EQUIP. DE AR CONDICIONADO E DE CIRCULAÇÃO DE AR , EXAUSTORES	439,65									439,65		439,65			
107	04	15	EQUIPAMENTO DE CONFORTO, HEGIENE E DE UTILIZACAO COMUM , EQUIP. DE AR CONDICIONADO E DE CIRCULAÇÃO DE AR , VENTOINHAS	914,57	443,11	320,00			320,00			146,84	618,30	146,84	1.234,57	616,27	320,00	173,16
107	04	99	EQUIPAMENTO DE CONFORTO, HEGIENE E DE UTILIZACAO COMUM , EQUIP. DE AR CONDICIONADO E DE CIRCULAÇÃO DE AR , OUTRO EQUIPAMENTO E MATERIAL DE USO ESPECIFICO	1.708,80	427,20							213,60	1.495,20	213,60	1.708,80	213,60		-213,60
107	05	02	EQUIPAMENTO DE CONFORTO, HEGIENE E DE UTILIZACAO COMUM , EQUIP. DE AQUECIMENTO DE AMBIENTE E AQUECEDORES DE ÁGUA DOM. , AQUECEDORES	11.325,08	1.507,64	2.460,00			2.460,00	299,16		944,65	10.537,72	1.243,81	13.485,92	2.948,20	2.160,84	1.440,56
107	05	08	EQUIPAMENTO DE CONFORTO, HEGIENE E DE UTILIZACAO COMUM , EQUIP. DE AQUECIMENTO DE AMBIENTE E AQUECEDORES DE ÁGUA DOM. , ESQUENTADORES	1.071,73									1.071,73		1.071,73			
107	05	99	EQUIPAMENTO DE CONFORTO, HEGIENE E DE UTILIZACAO COMUM , EQUIP. DE AQUECIMENTO DE AMBIENTE E AQUECEDORES DE ÁGUA DOM. , OUTRO EQUIPAMENTO DE USO ESPECIFICO	12.248,05									12.248,05		12.248,05			
107	06	02	EQUIPAMENTO DE CONFORTO, HEGIENE E DE UTILIZACAO COMUM , EQUIPAMENTO DE COZINHA , EQUIPAMENTO FRIGORÍFICO E DE REFRIGERAÇÃO	555,00	79,28							79,28	555,00	79,28	555,00			-79,28
107	06	04	EQUIPAMENTO DE CONFORTO, HEGIENE E DE UTILIZACAO COMUM , EQUIPAMENTO DE COZINHA , MÁQUINAS E APARELHOS DE COZINHA	2.020,00	329,37	55,00			55,00			259,38	1.950,01	259,38	2.075,00	124,99	55,00	-204,38
107	06	05	EQUIPAMENTO DE CONFORTO, HEGIENE E DE UTILIZACAO COMUM , EQUIPAMENTO DE COZINHA , MOBILIÁRIO DE COZINHA	15.675,93	2.636,67							1.379,97	14.419,23	1.379,97	15.675,93	1.256,70		-1.379,97
107	06	06	EQUIPAMENTO DE CONFORTO, HEGIENE E DE UTILIZACAO COMUM , EQUIPAMENTO DE COZINHA , TALHERES E UTENSÍLIOS DE COZINHA	1.324,68									1.324,68		1.324,68			
			Total	2.290.675,17	767.079,05	90.728,31		33.485,10	124.213,41	1.862,10		329.386,18	1.841.194,99	321.248,28	2.413.026,48	571.831,49	122.351,31	-195.247,56

ENTIDADE

MSJPESQUEIRA

MAPA SÍNTESE DOS BENS INVENTARIADOS

Ano : 2015

Pagina: 9

Data de Emissão : 2016/04/19

CONTA IMOBILIZADO : 42.6 - Equipamento administrativo

Classificador Geral				Patrimonio inicial		Acrescimos Patrimoniais				Diminuições Patrimoniais					Patrimonio Final		Variação Patrimonial	
Cl.	Tipo	Bem	Designacao	Bruto	Liquido	Aquisições	Reavaliações e outras alterações	Grandes reparações ou beneficiações	Total	Abates	Desvalorizações	Amortizações Do exercicio	Amortizações Acumuladas	Amortizações Total	Bruto	Liquido	Bruta	Liquida
(1)			(2)	(3)	(4)	(5)	(6)	(7)	(8=5+6+7)	(9)	(10)	(11)	(12)	(13=9+10+11)	(14=3+8-9-10)	(15=14-12)	(16=14-3)	(17=15-4)
107	06	99	EQUIPAMENTO DE CONFORTO, HEGIENE E DE UTILIZACAO COMUM , EQUIPAMENTO DE COZINHA , OUTRO MATERIAL, APARELHOS E UTENSÍLIOS DE USU ESPECIFICO	622,47		13.519,63			13.519,63			1.931,38	2.553,85	1.931,38	14.142,10	11.588,25	13.519,63	11.588,25
107	07	01	EQUIPAMENTO DE CONFORTO, HEGIENE E DE UTILIZACAO COMUM , EQUIPAMENTO DE TRATAMENTO DE ROUPA , FERROS DE ENGOMAR	60,00	42,86							8,57	25,71	8,57	60,00	34,29		-8,57
107	07	04	EQUIPAMENTO DE CONFORTO, HEGIENE E DE UTILIZACAO COMUM , EQUIPAMENTO DE TRATAMENTO DE ROUPA , MÁQUINAS DE LAVAR ROUPA	800,00	357,14							71,43	514,29	71,43	800,00	285,71		-71,43
107	07	05	EQUIPAMENTO DE CONFORTO, HEGIENE E DE UTILIZACAO COMUM , EQUIPAMENTO DE TRATAMENTO DE ROUPA , MÁQUINAS DE SECAR ROUPA	400,00	285,72							57,14	171,42	57,14	400,00	228,58		-57,14
107	08	01	EQUIPAMENTO DE CONFORTO, HEGIENE E DE UTILIZACAO COMUM , EQUIPAMENTO DE LIMPEZA , ASPIRADORES	3.388,38	1.034,06							568,21	2.922,53	568,21	3.388,38	465,85		-568,21
107	08	99	EQUIPAMENTO DE CONFORTO, HEGIENE E DE UTILIZACAO COMUM , EQUIPAMENTO DE LIMPEZA , OUTROS APARELHOS E EUTENSÍLIOS DE USO ESPECÍFICO	1.150,98		66.666,00			66.666,00			9.523,71	10.674,69	9.523,71	67.816,98	57.142,29	66.666,00	57.142,29
109	01	99	EQUIPAMENTO PARA AGRICULTURA E JARDINAGEM , MÁQUINAS E EQUIPAMENTOS PARA PREPARAÇÃO DO SOLO E COLHEITAS , OUTRAS MÁQUINAS E EQUIPAMENTO DE USO ESPECÍFICO	400,00									400,00		400,00			
110	03	04	EQUIPAMENTO E MATERIAL PARA A INDUSTRIA , EQUIPAMENTO PARA PURIFICAÇÃO DE ÁGUA , MÁQUINAS DE FILTRAGEM	1.434,64	1.031,36							171,89	575,17	171,89	1.434,64	859,47		-171,89
110	03	99	EQUIPAMENTO E MATERIAL PARA A INDUSTRIA , EQUIPAMENTO PARA PURIFICAÇÃO DE ÁGUA , OUTRAS MÁQUINAS DE USO ESPECIFICO	4.090,36	425,01							425,01	4.090,36	425,01	4.090,36			-425,01
111	01	99	EQUIPAMENTO DE OFICINA, FERRAMENTAS E UTENSILIOS , MOBILIÁRIO DE OFICINA , OUTRO MOBILIÁRIO DE USO ESPECÍFICO	221,15	110,58							27,65	138,22	27,65	221,15	82,93		-27,65
112	03	01	EQUIPAMENTO SINALIZACAO, ALARME, INCENCIOS E SEGURANCA. , SISTEMAS DE SINALIZAÇÃO DE ALARME , APARELHOS DE ILUMINAÇÃO E SEGURANÇA	5.758,41									5.758,41		5.758,41			
112	03	99	EQUIPAMENTO SINALIZACAO, ALARME, INCENCIOS E SEGURANCA. , SISTEMAS DE SINALIZAÇÃO DE ALARME , OUTRO EQUIPAMENTO DE USO ESPECÍFICO	24.632,28	774,62							193,66	24.051,32	193,66	24.632,28	580,96		-193,66
112	04	99	EQUIPAMENTO SINALIZACAO, ALARME, INCENCIOS E SEGURANCA. , EQUIPAMENTO MARÍTIMO DE SALVAMENTO E SEGURANÇA , OUTRO EQUIPAMENTO DE USO ESPECÍFICO	8.169,66	4.901,78							1.633,92	4.901,80	1.633,92	8.169,66	3.267,86		-1.633,92
Total				2.341.803,50	776.042,18	170.913,94		33.485,10	204.399,04	1.862,10		333.998,75	1.897.972,76	335.860,85	2.544.340,44	646.367,68	202.536,94	-129.674,50

ENTIDADE

MSJPESQUEIRA

Data de Emissão : 2016/04/19

MAPA SÍNTESE DOS BENS INVENTARIADOS

CONTA IMOBILIZADO : 42.6 - Equipamento administrativo

Ano : 2015

Pagina: 10

Classificador Geral				Patrimonio inicial		Acrescimos Patrimoniais				Diminuições Patrimoniais					Patrimonio Final		Variação Patrimonial	
Cl.	Tipo	Bem	Designacao	Bruto	Liquido	Aquisições	Reavaliações e outras alterações	Grandes reparações ou beneficiações	Total	Abates	Desvalorizações	Amortizações Do exercicio	Amortizações Acumuladas	Amortizações Total	Bruto	Liquido	Bruta	Liquida
(1)			(2)	(3)	(4)	(5)	(6)	(7)	(8=5+6+7)	(9)	(10)	(11)	(12)	(13=9+10+11)	(14=3+8-9-10)	(15=14-12)	(16=14-3)	(17=15-4)
117	01	99	ABASTECIMENTO PUBLICO E ÁGUAS RESIDUAIS , ABASTECIMENTO PÚBLICO E ÁGUAS RESIDUAIS , OUTRO EQUIPAMENTO DE USO ESPECÍFICO	434,35									434,35		434,35			
117	09	99	ABASTECIMENTO PUBLICO E ÁGUAS RESIDUAIS , EQUIPAMENTO DE MONOTORIZAÇÃO DE QUALIDADE DO AR , EQUIPAMENTO DE USO ESPECÍFICO	7.801,50									7.801,50		7.801,50			
118	05	04	OUTROS BENS , EQUIPAMENTO PUBLICITÁRIO , PLACAS DE IDENTIFICAÇÃO	7.482,38									7.482,38		7.482,38			
Total				2.357.521,73	776.042,18	170.913,94		33.485,10	204.399,04	1.862,10		333.998,75	1.913.690,99	335.860,85	2.560.058,67	646.367,68	202.536,94	-129.674,50

ENTIDADE

MSJPESQUEIRA

MAPA SÍNTESE DOS BENS INVENTARIADOS

Data de Emissão : 2016/04/19

CONTA IMOBILIZADO : 42.9 - Outras imobilizações corpóreas

Ano : 2015

Pagina: 1

Classificador Geral				Patrimonio inicial		Acrescimos Patrimoniais				Diminuições Patrimoniais					Patrimonio Final		Variação Patrimonial	
Cl.	Tipo	Bem	Designacao	Bruto	Liquido	Aquisições	Reavaliações e outras alterações	Grandes reparações ou beneficiações	Total	Abates	Desvalorizações	Amortizações Do exercicio	Amortizações Acumuladas	Total	Bruto	Liquido	Bruta	Liquida
(1)			(2)	(3)	(4)	(5)	(6)	(7)	(8=5+6+7)	(9)	(10)	(11)	(12)	(13=9+10+11)	(14=3+8-9-10)	(15=14-12)	(16=14-3)	(17=15-4)
106	06	09	EQUIPAMENTO E MATERIAL RECREATIVO, DESPORTIVO, EDUCACAO, CULTU , OBRAS DE ARTE, MÓVEIS ANTGOS, COLECÇÕES E ANTIGUIDADES , ESCULTURAS	100,00	100,00										100,00	100,00		
Total				100,00	100,00										100,00	100,00		

ENTIDADE

MSJPESQUEIRA

Data de Emissão : 2016/04/19

MAPA SÍNTESE DOS BENS INVENTARIADOS

CONTA IMOBILIZADO : 43.1 - Despesas de instalação

Ano : 2015

Pagina: 1

Classificador Geral				Patrimonio inicial		Acrescimos Patrimoniais				Diminuições Patrimoniais					Patrimonio Final		Variação Patrimonial	
Cl.	Tipo	Bem	Designacao	Bruto	Liquido	Aquisições	Reavaliações e outras alterações	Grandes reparações ou beneficiações	Total	Abates	Desvalorizações	Amortizações Do exercicio	Amortizações Acumuladas	Amortizações Total	Bruto	Liquido	Bruta	Liquida
(1)			(2)	(3)	(4)	(5)	(6)	(7)	(8=5+6+7)	(9)	(10)	(11)	(12)	(13=9+10+11)	(14=3+8-9-10)	(15=14-12)	(16=14-3)	(17=15-4)
501	01	02	IMOBILIZAÇÕES INCORPOREAS , IMOBILIZAÇOES INCORPOREAS , DESPESAS DE INVESTIGAÇAO E DESENVOLVIMENTO	501.129,78	161.804,06							6.895,38	346.221,10	6.895,38	501.129,78	154.908,68		-6.895,38
Total				501.129,78	161.804,06							6.895,38	346.221,10	6.895,38	501.129,78	154.908,68		-6.895,38

ENTIDADE

MSJPESQUEIRA

MAPA SÍNTESE DOS BENS INVENTARIADOS

Ano : 2015

Pagina: 1

Data de Emissão : 2016/04/19

CONTA IMOBILIZADO : 43.9 - Outras

Classificador Geral				Patrimonio inicial		Acrescimos Patrimoniais				Diminuições Patrimoniais					Patrimonio Final		Variação Patrimonial	
Cl.	Tipo	Bem	Designacao	Bruto	Liquido	Aquisições	Reavaliações e outras alterações	Grandes reparações ou beneficiações	Total	Abates	Desvalorizações	Amortizações Do exercicio	Amortizações Acumuladas	Amortizações Total	Bruto	Liquido	Bruta	Liquida
(1)			(2)	(3)	(4)	(5)	(6)	(7)	(8=5+6+7)	(9)	(10)	(11)	(12)	(13=9+10+11)	(14=3+8-9-10)	(15=14-12)	(16=14-3)	(17=15-4)
501	01	02	IMOBILIZAÇÕES INCORPOREAS , IMOBILIZAÇOES INCORPOREAS , DESPESAS DE INVESTIGAÇAO E DESENVOLVIMENTO	27.784,58	817,39							31,44	26.998,63	31,44	27.784,58	785,95		-31,44
Total				27.784,58	817,39							31,44	26.998,63	31,44	27.784,58	785,95		-31,44

ENTIDADE

MSJPESQUEIRA

MAPA SÍNTESE DOS BENS INVENTARIADOS

Ano : 2015

Pagina: 1

Data de Emissão : 2016/04/19

CONTA IMOBILIZADO : 45.3 - Outras construções e infraestruturas

Classificador Geral				Patrimonio inicial		Acrescimos Patrimoniais				Diminuições Patrimoniais					Patrimonio Final		Variação Patrimonial	
Cl.	Tipo	Bem	Designacao	Bruto	Liquido	Aquisições	Reavaliações e outras alterações	Grandes reparações ou beneficiações	Total	Abates	Desvalorizações	Amortizações: Do exercicio	Amortizações: Acumuladas	Amortizações: Total	Bruto	Liquido	Bruta	Liquida
(1)			(2)	(3)	(4)	(5)	(6)	(7)	(8=5+6+7)	(9)	(10)	(11)	(12)	(13=9+10+11)	(14=3+8-9-10)	(15=14-12)	(16=14-3)	(17=15-4)
301	04	99	IMOVEIS URBANOS COM FINALIDADE OPERATIVA (DOMINIO PRIVADO) , CONSTRUÇÕES DIVERSAS , OUTRAS CONSTRUÇÕES	2.400,00	1.680,00							120,00	840,00	120,00	2.400,00	1.560,00		-120,00
401	01	01	IMOVEIS URBANOS COM FINALIDADE OPERATIVA (DOMINIO PUBLICO) , HABITAÇÕES , CASAS DE FUNÇÃO	10.413,28	3.819,99							636,67	7.229,96	636,67	10.413,28	3.183,32		-636,67
401	01	99	IMOVEIS URBANOS COM FINALIDADE OPERATIVA (DOMINIO PUBLICO) , HABITAÇÕES , OUTRAS	2.500,00	2.062,50							31,25	468,75	31,25	2.500,00	2.031,25		-31,25
401	05	01	IMOVEIS URBANOS COM FINALIDADE OPERATIVA (DOMINIO PUBLICO) , INFRA-ESTRUTURAS , RODOVIARIAS	18640215,29	10090811,95			267.067,01	267.067,01			1.064.916,51	9.614.319,85	1.064.916,51	18.907.282,30	9.292.962,45	267.067,01	-797.849,50
401	05	99	IMOVEIS URBANOS COM FINALIDADE OPERATIVA (DOMINIO PUBLICO) , INFRA-ESTRUTURAS , OUTRAS INFRA-ESTRUTURAS	574.858,12	573.905,62							127.602,14	128.554,64	127.602,14	574.858,12	446.303,48		-127.602,14
401	07	03	IMOVEIS URBANOS COM FINALIDADE OPERATIVA (DOMINIO PUBLICO) , TERRENOS SITUADOS DENTRO DO PERIMETRO URBANO , PRAÇAS PUBLICAS	738.075,73	279.629,42							43.979,91	502.426,22	43.979,91	738.075,73	235.649,51		-43.979,91
Total				19.968.462,42	10.951.909,48			267.067,01	267.067,01			1.237.286,48	10.253.839,42	1.237.286,48	20.235.529,43	9.981.690,01	267.067,01	-970.219,47

ENTIDADE

MSJPESQUEIRA

Data de Emissão : 2016/04/19

MAPA SÍNTESE DOS BENS INVENTARIADOS

CONTA IMOBILIZADO : 45.5 - Bens do património histórico, artist. e cultural

Ano : 2015

Pagina: 1

Classificador Geral				Patrimonio inicial		Acrescimos Patrimoniais				Diminuições Patrimoniais					Patrimonio Final		Variação Patrimonial	
Cl.	Tipo	Bem	Designacao	Bruto	Liquido	Aquisições	Reavaliações e outras alterações	Grandes reparações ou beneficiações	Total	Abates	Desvalorizações	Amortizações Do exercicio	Amortizações Acumuladas	Total	Bruto	Liquido	Bruta	Liquida
(1)			(2)	(3)	(4)	(5)	(6)	(7)	(8=5+6+7)	(9)	(10)	(11)	(12)	(13=9+10+11)	(14=3+8-9-10)	(15=14-12)	(16=14-3)	(17=15-4)
106	02	99	EQUIPAMENTO E MATERIAL RECREATIVO, DESPORTIVO, EDUCACAO, CULTU , EQUIPAMENTO E DISPOSITIVOS AUXILIARES DE INSTRUÇÃO ESCOLAR , OUTRO EQUIPAMENTO E UTENSÍLIOS DE USO ESPECÍFICO	9.700,00									9.700,00		9.700,00			
106	05	04	EQUIPAMENTO E MATERIAL RECREATIVO, DESPORTIVO, EDUCACAO, CULTU , LIVROS, PUBLICAÇÕES 3 DOCUMENTOS , ENCICLOPÉDIAS	135.393,51	135.393,51										135.393,51	135.393,51		
106	05	99	EQUIPAMENTO E MATERIAL RECREATIVO, DESPORTIVO, EDUCACAO, CULTU , LIVROS, PUBLICAÇÕES 3 DOCUMENTOS , OUTRAS PUBLICAÇÕES E DOCUMENTOS	74.298,22	74.298,22										74.298,22	74.298,22		
106	06	06	EQUIPAMENTO E MATERIAL RECREATIVO, DESPORTIVO, EDUCACAO, CULTU , OBRAS DE ARTE, MÓVEIS ANTGOS, COLECÇÕES E ANTIGUIDADES , CADEIRÕES	6.707,40	6.707,40										6.707,40	6.707,40		
106	06	09	EQUIPAMENTO E MATERIAL RECREATIVO, DESPORTIVO, EDUCACAO, CULTU , OBRAS DE ARTE, MÓVEIS ANTGOS, COLECÇÕES E ANTIGUIDADES , ESCULTURAS	526.500,00	526.500,00										526.500,00	526.500,00		
106	06	11	EQUIPAMENTO E MATERIAL RECREATIVO, DESPORTIVO, EDUCACAO, CULTU , OBRAS DE ARTE, MÓVEIS ANTGOS, COLECÇÕES E ANTIGUIDADES , GRAVURA	18.000,00	18.000,00										18.000,00	18.000,00		
106	06	13	EQUIPAMENTO E MATERIAL RECREATIVO, DESPORTIVO, EDUCACAO, CULTU , OBRAS DE ARTE, MÓVEIS ANTGOS, COLECÇÕES E ANTIGUIDADES , INSTRUMENTOS MUSICAIS ANTIGOS	1.500,00	1.500,00										1.500,00	1.500,00		
106	06	18	EQUIPAMENTO E MATERIAL RECREATIVO, DESPORTIVO, EDUCACAO, CULTU , OBRAS DE ARTE, MÓVEIS ANTGOS, COLECÇÕES E ANTIGUIDADES , MOBILIÁRIO	2.332,00	2.332,00										2.332,00	2.332,00		
106	06	24	EQUIPAMENTO E MATERIAL RECREATIVO, DESPORTIVO, EDUCACAO, CULTU , OBRAS DE ARTE, MÓVEIS ANTGOS, COLECÇÕES E ANTIGUIDADES , PORCELANAS	62,91	62,91										62,91	62,91		
106	06	25	EQUIPAMENTO E MATERIAL RECREATIVO, DESPORTIVO, EDUCACAO, CULTU , OBRAS DE ARTE, MÓVEIS ANTGOS, COLECÇÕES E ANTIGUIDADES , QUADROS	17.780,01	17.780,01										17.780,01	17.780,01		
106	06	99	EQUIPAMENTO E MATERIAL RECREATIVO, DESPORTIVO, EDUCACAO, CULTU , OBRAS DE ARTE, MÓVEIS ANTGOS, COLECÇÕES E ANTIGUIDADES , OUTROS	52.150,00	52.150,00										52.150,00	52.150,00		
			Total	844.424,05	834.724,05								9.700,00		844.424,05	834.724,05		

ENTIDADE

MSJPESQUEIRA

Data de Emissão : 2016/04/19

MAPA SÍNTESE DOS BENS INVENTARIADOS

CONTA IMOBILIZADO : 45.9 - Outros bens de domínio público

Ano : 2015

Pagina: 1

Classificador Geral				Patrimonio inicial		Acrescimos Patrimoniais				Diminuições Patrimoniais					Patrimonio Final		Variação Patrimonial	
Cl.	Tipo	Bem	Designacao	Bruto	Liquido	Aquisições	Reavaliações e outras alterações	Grandes reparações ou beneficiações	Total	Abates	Desvalorizações	Amortizações Do exercicio	Amortizações Acumuladas	Amortizações Total	Bruto	Liquido	Bruta	Liquida
(1)			(2)	(3)	(4)	(5)	(6)	(7)	(8=5+6+7)	(9)	(10)	(11)	(12)	(13=9+10+11)	(14=3+8-9-10)	(15=14-12)	(16=14-3)	(17=15-4)
401	04	01	IMOVEIS URBANOS COM FINALIDADE OPERATIVA (DOMINIO PUBLICO) , CONSTRUÇÕES DIVERSAS , PARQUES DE VIATURAS	29.920,00	8.976,00							1.496,00	22.440,00	1.496,00	29.920,00	7.480,00		-1.496,00
401	04	04	IMOVEIS URBANOS COM FINALIDADE OPERATIVA (DOMINIO PUBLICO) , CONSTRUÇÕES DIVERSAS , EQUIPAMENTOS NÃO INTEGRADOS NOS EDIFICIOS P/ SERVIÇOS	38.500,00	37.450,00							75,00	1.125,00	75,00	38.500,00	37.375,00		-75,00
Total				68.420,00	46.426,00							1.571,00	23.565,00	1.571,00	68.420,00	44.855,00		-1.571,00

202

NOTAS SOBRE O PROCESSO ORÇAMENTAL E RESPETIVA EXECUÇÃO

MUNICÍPIO DE S. JOÃO DA PESQUEIRA

ENTIDADE

MUNICIPIO DE SÃO JOÃO DA PESQUEIRA

TOTAL DE ALTERAÇÕES :
TOTAL DE REVISÕES : 2

MODIFICAÇÕES AO ORÇAMENTO DA RECEITA

DO ANO CONTABILISTICO DE: 2015

Período: 2015/01/02 a 2015/12/31

CLASSIFICAÇÃO ECONÓMICA		DOTAÇÕES DA RECEITA				
			MODIFICAÇÕES ORÇAMENTAIS			
CÓDIGO	DESCRIÇÃO	PREVISÕES INICIAIS	INSCRIÇÕES / REFORÇOS	DIMINUIÇÕES / ANULAÇÕES	PREVISÕES CORRIGIDAS	OBSERVAÇÕES
01	**IMPOSTOS DIRECTOS**	800.000,00			800.000,00	
0102	**OUTROS**	800.000,00			800.000,00	
010202	IMPOSTO MUNICIPAL SOBRE IMÓVEIS	450.000,00			450.000,00	
010203	IMPOSTO ÚNICO DE CIRCULAÇÃO	100.000,00			100.000,00	
010204	IMPOSTO MUNICIPAL SOBRE AS TRANSMISSÕES ONEROSAS DE IMÓVEIS	200.000,00			200.000,00	
010205	DERRAMA	50.000,00			50.000,00	
02	**IMPOSTOS INDIRECTOS**	40,00			40,00	
0202	**OUTROS**	40,00			40,00	
020206	**IMPOSTOS INDIRECTOS ESPECÍFICOS DAS AUTARQUIAS LOC**	40,00			40,00	
02020601	Mercados e Feiras	5,00			5,00	
02020602	Loteamentos e Obras	5,00			5,00	
02020603	Ocupação de Via Pública	5,00			5,00	
02020605	Publicidade	5,00			5,00	
02020606	Saneamento	5,00			5,00	
02020699	**Outros**	15,00			15,00	
0202069901	Taxa Municipal de Direitos de Passagem	5,00			5,00	
0202069902	Taxa de Depósito da Ficha Técnica da Habitação	5,00			5,00	
0202069999	Outros	5,00			5,00	
04	**TAXAS, MULTAS E OUTRAS PENALIDADES**	159.400,00			159.400,00	
0401	**TAXAS**	156.685,00			156.685,00	
040123	**TAXAS ESPECÍFICAS DAS AUTARQUIAS LOCAIS**	156.685,00			156.685,00	
04012301	Mercados e Feiras	15.000,00			15.000,00	
04012302	Loteamentos e Obras	10.000,00			10.000,00	
04012303	Ocupação de Via Pública	3.000,00			3.000,00	
04012305	Caça, uso e porte de arma	150,00			150,00	
04012306	Saneamento	120.000,00			120.000,00	
04012399	**Outras**	8.535,00			8.535,00	
0401239901	Taxa de Depósito da Ficha Técnica da Habitação	5,00			5,00	
0401239902	Taxa pela emissão do certificado de registo	30,00			30,00	
0401239999	Outras	8.500,00			8.500,00	
0402	**MULTAS E OUTRAS PENALIDADES:**	2.715,00			2.715,00	
040201	JUROS DE MORA	2.200,00			2.200,00	
040202	JUROS COMPENSATÓRIOS	250,00			250,00	
040204	COIMAS E PENALIDADES POR CONTRA ORDENAÇÕES	250,00			250,00	
040299	**MULTAS E PENALIDADES DIVERSAS**	15,00			15,00	
04029901	Multas	5,00			5,00	
04029902	Taxas de relaxe	5,00			5,00	
04029999	Outras	5,00			5,00	
05	**RENDIMENTOS DE PROPRIEDADE**	356.185,00			356.185,00	
0502	**JUROS - SOCIEDADES FINANCEIRAS**	150,00			150,00	
050201	BANCOS E OUTRAS INSTITUIÇÕES FINANCEIRAS	150,00			150,00	
0507	**DIVIDENDOS E PARTICIPAÇÕES NOS LUCROS DE SOCIEDADE**	6.010,00			6.010,00	
050702	Empresas públicas municipais e intermunicipais	6.000,00			6.000,00	
050703	Empresas privadas	5,00			5,00	
050799	Outras	5,00			5,00	
0510	**RENDAS**	350.025,00			350.025,00	
051001	TERRENOS	5,00			5,00	
051003	HABITAÇÕES	5,00			5,00	
051004	EDIFÍCIOS	5,00			5,00	
051005	**BENS DE DOMÍNIO PÚBLICO**	350.005,00			350.005,00	
05100501	Rendas de concessão	350.000,00			350.000,00	
05100599	Outros	5,00			5,00	
051099	Outros	5,00			5,00	
06	**TRANSFERÊNCIAS CORRENTES**	5.774.378,00			5.774.378,00	
0601	**SOCIEDADES E QUASE-SOCIEDADES NÃO FINANCEIRAS**	10,00			10,00	
060101	**PÚBLICAS**	10,00			10,00	
06010102	Empresas Públicas Municipais e Intermunicipais	5,00			5,00	
06010199	Outras	5,00			5,00	
0603	**ADMINISTRAÇÃO CENTRAL**	5.774.348,00			5.774.348,00	

ENTIDADE

MUNICIPIO DE SÃO JOÃO DA PESQUEIRA

TOTAL DE ALTERAÇÕES :
TOTAL DE REVISÕES : 2

MODIFICAÇÕES AO ORÇAMENTO DA RECEITA

DO ANO CONTABILISTICO DE: 2015

Período: 2015/01/02 a 2015/12/31

CLASSIFICAÇÃO ECONÓMICA		DOTAÇÕES DA RECEITA				
			MODIFICAÇÕES ORÇAMENTAIS			
CÓDIGO	DESCRIÇÃO	PREVISÕES INICIAIS	INSCRIÇÕES / REFORÇOS	DIMINUIÇÕES / ANULAÇÕES	PREVISÕES CORRIGIDAS	OBSERVAÇÕES
060301	**ESTADO**	5.539.313,00			5.539.313,00	
06030101	Fundo de Equilíbrio Financeiro	5.095.969,00			5.095.969,00	
06030102	Fundo Social Municipal	219.183,00			219.183,00	
06030103	Participação fixa no IRS	111.156,00			111.156,00	
06030199	**Outras**	113.005,00			113.005,00	
0603019901	DGAL - TRANSPORTES ESCOLARES	60.000,00			60.000,00	
0603019902	IFAP - GABINETE TÉCNICO FLORESTAL	5,00			5,00	
0603019903	IFAP - SAPADORES FLORESTAIS	35.000,00			35.000,00	
0603019999	OUTRAS	18.000,00			18.000,00	
060306	**ESTADO- PARTICIPAÇÃO COMUNITÁRIA EM PROJECTOS CO-FSE**	10,00			10,00	
06030601		10,00			10,00	
0603060101	PEPAL- ESTÁGIOS PROFISSIONAIS NA ADMINISTRAÇÃO PÚBLICA LOCAL	5,00			5,00	
0603060199	OUTROS	5,00			5,00	
060307	**SERVIÇOS E FUNDOS AUTÓNOMOS**	235.025,00			235.025,00	
06030701	**IEFP**	65.020,00			65.020,00	
0603070101	CONTRATO EMPREGO INSERÇÃO +	40.000,00			40.000,00	
0603070102	Medida Estágios - Emprego	25.000,00			25.000,00	
0603070103	Medida Passaporte - Emprego	5,00			5,00	
0603070104	Programa Estágios Profissionais	5,00			5,00	
0603070105	Gabinete de Inserção Profissional	5,00			5,00	
0603070199	OUTROS	5,00			5,00	
06030702	**DREN**	170.005,00			170.005,00	
0603070201	PROGRAMA DE EXPANSÃO E DESENVOLVIMEN.DA EDUCAÇÃO PRÉ-ESCOLAR	85.000,00			85.000,00	
0603070202	PROGRAMA ACTIVIDADES DE ENRIQUECIMENTO CURRICULAR PRÉ-ESCOLAR E 1.ºCICLO	65.000,00			65.000,00	
0603070203	PROGRAMA DE GENERALIZAÇÃO DO FORNECIMENTO DE REFEIÇÕES ESCOLARES	20.000,00			20.000,00	
0603070299	OUTROS	5,00			5,00	
0605	**ADMINISTRAÇÃO LOCAL**	5,00			5,00	
060501	CONTINENTE	5,00			5,00	
0607	**INSTITUIÇÕES SEM FINS LUCRATIVOS**	5,00			5,00	
060701	INSTITUIÇÕES SEM FINS LUCRATIVOS	5,00			5,00	
0608	**FAMÍLIAS**	5,00			5,00	
060801	FAMÍLIAS	5,00			5,00	
0609	**RESTO DO MUNDO**	5,00			5,00	
060901	UNIÃO EUROPEIA - INSTITUIÇÕES	5,00			5,00	
07	**VENDA DE BENS E SERVIÇOS CORRENTES**	772.420,00			772.420,00	
0701	**VENDA DE BENS**	601.030,00			601.030,00	
070101	MATERIAL DE ESCRITÓRIO	5,00			5,00	
070103	PUBLICAÇÕES E IMPRESSOS	250,00			250,00	
070105	BENS INUTILIZADOS	5,00			5,00	
070106	PRODUTOS AGRÍCOLAS E PECUÁRIOS	5,00			5,00	
070108	**MERCADORIAS**	600.250,00			600.250,00	
07010801	Água	600.000,00			600.000,00	
07010802	Outros	250,00			250,00	
070109	MATÉRIAS DE CONSUMO	5,00			5,00	
070110	**DESPERDÍCIOS, RESÍDUOS E REFUGOS**	10,00			10,00	
07011001	SUCATA	5,00			5,00	
07011099	OUTROS	500,00			500,00	
070199	OUTROS	140.390,00			140.390,00	
0702	**SERVIÇOS**	5,00			5,00	
070201	ALUGUER DE ESPAÇOS E EQUIPAMENTOS	5,00			5,00	
070203	VISTORIAS E ENSAIOS	30.105,00			30.105,00	
070208	**SERVIÇOS SOCIAIS, RECREATIVOS, CULTURAIS E DESPORT**	5,00			5,00	
07020801	Serviços sociais	100,00			100,00	
07020802	Serviços recreativos	3.000,00			3.000,00	
07020803	Serviços culturais	27.000,00			27.000,00	
07020804	Serviços desportivos	110.270,00			110.270,00	
070209	**SERVIÇOS ESPECÍFICOS DAS AUTARQUIAS**					

ENTIDADE

MUNICIPIO DE SÃO JOÃO DA PESQUEIRA

TOTAL DE ALTERAÇÕES :
TOTAL DE REVISÕES : 2

MODIFICAÇÕES AO ORÇAMENTO DA RECEITA

DO ANO CONTABILISTICO DE: 2015

Período: 2015/01/02 a 2015/12/31

CLASSIFICAÇÃO ECONÓMICA		DOTAÇÕES DA RECEITA				
			MODIFICAÇÕES ORÇAMENTAIS			
CÓDIGO	DESCRIÇÃO	PREVISÕES INICIAIS	INSCRIÇÕES / REFORÇOS	DIMINUIÇÕES / ANULAÇÕES	PREVISÕES CORRIGIDAS	OBSERVAÇÕES
07020901	Saneamento	250,00			250,00	
07020902	Resíduos Sólidos	100.000,00			100.000,00	
07020903	**Transportes Colectivos de Pessoas e Mercadorias**	10,00			10,00	
0702090303	Transportes de pessoas e mercadorias	5,00			5,00	
0702090399	Outros	5,00			5,00	
07020904	Trabalhos por Conta de Particulares	5.000,00			5.000,00	
07020905	Cemitérios	2.500,00			2.500,00	
07020906	Mercados e Feiras	5,00			5,00	
07020908	Parques de Campismo	2.500,00			2.500,00	
07020999	Outros	5,00			5,00	
070299	**OUTROS**	5,00			5,00	
07029901	Encargos de cobrança de receitas	5,00			5,00	
0703	**RENDAS**	31.000,00			31.000,00	
070301	HABITAÇÕES	16.000,00			16.000,00	
070302	EDIFÍCIOS	7.500,00			7.500,00	
070399	OUTRAS	7.500,00			7.500,00	
08	**OUTRAS RECEITAS CORRENTES**	200.010,00			200.010,00	
0801	**OUTRAS**	200.010,00			200.010,00	
080199	**OUTRAS**	200.010,00			200.010,00	
08019903	IVA Reembolsado	5,00			5,00	
08019904	IVA inversão da liquidação	5,00			5,00	
08019999	Diversas	200.000,00			200.000,00	
09	**VENDAS DE BENS DE INVESTIMENTO**	31.575,00			31.575,00	
0901	**TERRENOS**	1.525,00			1.525,00	
090101	SOCIEDADES E QUASE-SOCIEDADES NÃO FINANCEIRAS	1.500,00			1.500,00	
090102	SOCIEDADES FINANCEIRAS	5,00			5,00	
090103	ADMINISTRAÇÃO PÚBLICA - ADMINISTRAÇÃO CENTRAL - ESTADO	5,00			5,00	
090104	ADMINISTRAÇÃO PÚBLICA - ADMINISTRAÇÃO CENTRAL - SERVIÇOS E FUNDOS AUTÓNOMOS	5,00			5,00	
090109	INSTITUIÇÕES SEM FINS LUCRATIVOS					
090110	FAMÍLIAS	5,00			5,00	
0902	**HABITAÇÕES**	5,00			5,00	
090210	FAMÍLIAS	30.000,00			30.000,00	
0903	**EDIFÍCIOS**	30.000,00			30.000,00	
090301	SOCIEDADES E QUASE-SOCIEDADES NÃO FINANCEIRAS	20,00			20,00	
090302	SOCIEDADES FINANCEIRAS	5,00			5,00	
090309	INSTITUIÇÕES SEM FINS LUCRATIVOS	5,00			5,00	
090310	FAMÍLIAS	5,00			5,00	
0904	**OUTROS BENS DE INVESTIMENTO**	30,00			30,00	
090401	**SOCIEDADES E QUASE-SOCIEDADES NÃO FINANCEIRA**	15,00			15,00	
09040101	Equipamento de Transporte	5,00			5,00	
09040102	Maquinaria e Equipamento	5,00			5,00	
09040103	Outros	5,00			5,00	
090410	**Familias**	15,00			15,00	
09041001	Equipamento de transporte	5,00			5,00	
09041002	Maquinaria e equipamento	5,00			5,00	
09041003	Outros	5,00			5,00	
10	**TRANSFERÊNCIAS DE CAPITAL**	6.076.262,00		1.373.000,00	4.703.262,00	
1001	**SOCIEDADES E QUASE-SOCIEDADES NÃO FINANCEIRAS**	10,00			10,00	
100101	**PÚBLICAS**	10,00			10,00	
10010102	Empresas Públicas Municipais e Intermunicipais	5,00			5,00	
10010199	Outras	5,00			5,00	
1003	**ADMINISTRAÇÃO CENTRAL**	6.076.232,00		1.373.000,00	4.703.232,00	
100301	**ESTADO**	566.227,00			566.227,00	
10030101	Fundo de Equilíbrio Financeiro (Capital)	566.217,00			566.217,00	
10030104	COOPERAÇÃO TÉCNICA E FINANCEIRA	5,00			5,00	
10030199	Outras	5,00			5,00	
100307	**ESTADO - PARTICIPAÇÃO COMUNITÁRIA EM PROJECTOS CO-FINANCIADOS**	5.510.005,00		1.373.000,00	4.137.005,00	

ENTIDADE

MUNICIPIO DE SÃO JOÃO DA PESQUEIRA

TOTAL DE ALTERAÇÕES :
TOTAL DE REVISÕES : 2

MODIFICAÇÕES AO ORÇAMENTO DA RECEITA

DO ANO CONTABILISTICO DE: 2015

Período: 2015/01/02 a 2015/12/31

CLASSIFICAÇÃO ECONÓMICA		DOTAÇÕES DA RECEITA				
			MODIFICAÇÕES ORÇAMENTAIS			
CÓDIGO	DESCRIÇÃO	PREVISÕES INICIAIS	INSCRIÇÕES / REFORÇOS	DIMINUIÇÕES / ANULAÇÕES	PREVISÕES CORRIGIDAS	OBSERVAÇÕES
10030701	FEDER	5.510.000,00		1.373.000,00	4.137.000,00	
10030799	Outros	5,00			5,00	
1005	**ADMINISTRAÇÃO LOCAL**	5,00			5,00	
100501	CONTINENTE	5,00			5,00	
1007	**INSTITUIÇÕES SEM FINS LUCRATIVOS**	5,00			5,00	
100701	INSTITUIÇÕES SEM FINS LUCRATIVOS	5,00			5,00	
1008	**FAMÍLIAS**	5,00			5,00	
100801	FAMÍLIAS	5,00			5,00	
1009	**RESTO DO MUNDO**	5,00			5,00	
100901	UNIÃO EUROPEIA - INSTITUIÇÕES	5,00			5,00	
11	**ACTIVOS FINANCEIROS**	5,00			5,00	
1106	**EMPRÉSTIMOS A MÉDIO E LONGO PRAZOS**	10,00			10,00	
110601	SOCIEDADES E QUASE-SOCIEDADES NÃO FINANCEIRA	5,00			5,00	
1108	**ACÇÕES E OUTRAS PARTICIPAÇÕES**	5,00			5,00	
110801	SOCIEDADES E QUASE-SOCIEDADES NÃO FINANCEIRAS	5,00			5,00	
12	**PASSIVOS FINANCEIROS**	5,00			5,00	
1206	**EMPRÉSTIMOS A MÉDIO E LONGO PRAZOS**	5,00			5,00	
120602	SOCIEDADES FINANCEIRAS	5,00			5,00	
13	**OUTRAS RECEITAS DE CAPITAL**	5,00			5,00	
1301	**OUTRAS**	10,00			10,00	
130101	INDEMNIZAÇÕES	10,00			10,00	
130199	OUTRAS	5,00			5,00	
15	**REPOSIÇÕES NÃO ABATIDAS NOS PAGAMENTOS**	5,00			5,00	
1501	**REPOSIÇÕES NÃO ABATIDAS NOS PAGAMENTOS**	5,00			5,00	
150101	REPOSIÇÕES NÃO ABATIDAS NOS PAGAMENTOS	5,00			5,00	
16	**SALDO DA GERÊNCIA ANTERIOR**	5,00			5,00	
1601	**SALDO ORÇAMENTAL**		61.800,36		61.800,36	
160101	NA POSSE DO SERVIÇO		61.800,36		61.800,36	
			61.800,36		61.800,36	
	TOTAL ...	14.170.300,00	61.800,36	1.373.000,00	12.859.100,36	

Em ___ de _____ de ____

_____

Em ___ de _____ de ____

_____

ENTIDADE

MUNICIPIO DE SÃO JOÃO DA PESQUEIRA

TOTAL DE ALTERAÇÕES : 10
TOTAL DE REVISÕES :

MODIFICAÇÕES AO ORÇAMENTO DA DESPESA

DO ANO CONTABILISTICO DE 2015

Período: 2015/01/02 a 2015/12/31

IDENTIFICAÇÃO DAS RUBRICAS			DESPESA				
CLASSIFICAÇÃO ORGÂNICA	CLASSIFICAÇÃO ECONÓMICA	DESCRIÇÃO	DOTAÇÕES INICIAIS	MODIFICAÇÕES ORÇAMENTAIS: INSCRIÇÕES / REFORÇOS	MODIFICAÇÕES ORÇAMENTAIS: DIMINUIÇÕES / ANULAÇÕES	DOTAÇÕES CORRIGIDAS	OBS
01		**ASSEMBLEIA MUNICIPAL**					
01	**01**	**DESPESAS COM O PESSOAL**					
01	**0102**	**ABONOS VARIÁVEIS OU EVENTUAIS**					
01	010204	AJUDAS DE CUSTO					
01	**010213**	**OUTROS SUPLEMENTOS E PRÉMIOS**	1.200,00			1.200,00	
01	01021302	Outros					
02		**CÂMARA MUNICIPAL E SERVIÇOS MUNICIPAIS**	9.200,00			9.200,00	
02	**01**	**DESPESAS COM O PESSOAL**					
02	**0101**	**REMUNERAÇÕES CERTAS E PERMANENTES**					
02	010101	Titulares de orgãos de soberania e membros de órgãos autárquicos					
02	**010104**	**Pessoal em regime de contrato de trabalho por tempo indeterminado**	97.200,00	1.770,00		98.970,00	
02	01010401	Pessoal em funções	694.250,00			694.250,00	
02	01010402	Alterações obrigatórias de posicionamento remuneratório	5,00			5,00	
02	01010403	Alterações facultativas de posicionamento remuneratório	5,00			5,00	
02	01010404	Recrutamento de pessoal para novos postos de trabalho	28.000,00			28.000,00	
02	**010106**	**Pessoal em regime de contrato de trabalho a termo resolutivo**					
02	01010601	Pessoal em funções	173.200,00		32.400,00	140.800,00	
02	01010602	Alterações obrigatórias de posicionamento remuneratório	5,00			5,00	
02	01010603	Alterações facultativas de posicionamento remuneratório	5,00			5,00	
02	01010604	Recrutamento de pessoal para novos postos de trabalho	143.840,00		92.792,00	51.048,00	
02	010107	Pessoal em regime de tarefa ou avença	18.450,00			18.450,00	
02	010108	PESSOAL AGUARDANDO APOSENTAÇÃO	5,00			5,00	
02	010109	PESSOAL EM QUALQUER OUTRA SITUAÇÃO	33.500,00			33.500,00	
02	010111	REPRESENTAÇÃO	24.650,00	360,00		25.010,00	
02	**010113**	**SUBSÍDIO DE REFEIÇÃO**					
02	01011301	Pessoal dos quadros	54.000,00			54.000,00	
02	01011302	Pessoal em qualquer outra situação	29.500,00			29.500,00	
02	01011303	Membros dos órgãos autárquicos	3.250,00			3.250,00	
02	**010114**	**SUBSÍDIOS DE FÉRIAS E NATAL**					
02	01011401	Pessoal dos quadros	120.600,00			120.600,00	
02	01011402	Pessoal em qualquer outra situação	49.600,00			49.600,00	
02	010115	REMUNERAÇÕES POR DOENÇA E MATERNIDADE/PATERNIDADE	5,00			5,00	
02	**0102**	**ABONOS VARIÁVEIS OU EVENTUAIS**					
02	010202	HORAS EXTRAORDINÁRIAS	47.500,00			47.500,00	
02	010203	ALIMENTAÇÃO E ALOJAMENTO	5,00			5,00	
02	010204	AJUDAS DE CUSTO	10.000,00			10.000,00	
02	010205	ABONO PARA FALHAS	3.410,00			3.410,00	
02	010207	COLABORAÇÃO TÉCNICA E ESPECIALIZADA	5,00			5,00	
02	010208	SUBSÍDIOS E ABONOS DE FIXAÇÃO, RESIDÊNCIA E ALOJAMENTO	5,00			5,00	
02	010212	INDEMNIZAÇÕES POR CESSAÇÃO DE FUNÇÕES	14.900,00			14.900,00	
02	**010213**	**OUTROS SUPLEMENTOS E PRÉMIOS**					
02	01021301	Prémios de desempenho	3.000,00			3.000,00	
02	01021302	Outros	3.800,00			3.800,00	
02	010214	OUTROS ABONOS EM NUMERÁRIO OU ESPÉCIE	5,00			5,00	
02	**0103**	**SEGURANÇA SOCIAL**					
02	010301	ENCARGOS COM A SAÚDE	7.500,00	21.980,00		29.480,00	
02	010302	OUTROS ENCARGOS COM A SAÚDE	12.500,00	4.520,00		17.020,00	
02	010303	SUBSÍDIO FAMILIAR A CRIANÇAS E JOVENS	3.710,00			3.710,00	
02	010304	OUTRAS PRESTAÇÕES FAMILIARES	5,00			5,00	
02	**010305**	**CONTRIBUIÇÕES PARA A SEGURANÇA SOCIAL**					
02	01030501	ASSISTÊNCIA NA DOENÇA DOS FUNCIONÁRIOS PÚBLICOS	260,00			260,00	
02	**01030502**	**SEGURANÇA SOCIAL DOS FUNCIONÁRIOS PUBLICOS**					
02	0103050201	Caixa Geral de Aposentações	191.800,00			191.800,00	
02	0103050202	Regime Geral	122.850,00			122.850,00	
02	01030503	SEGURANÇA SOCIAL - REGIME GERAL	40.000,00			40.000,00	
02	010306	ACIDENTES EM SERVIÇOS E DOENÇAS PROFISSIONAIS	5,00			5,00	
02	010308	OUTRAS PENSÕES	6.350,00			6.350,00	
02	**010309**	**SEGUROS**					
02	01030901	Seguros de acidentes de trabalho e doenças profissionais	20.000,00	2.800,00		22.800,00	

ENTIDADE

MUNICIPIO DE SÃO JOÃO DA PESQUEIRA

TOTAL DE ALTERAÇÕES : 10
TOTAL DE REVISÕES :

MODIFICAÇÕES AO ORÇAMENTO DA DESPESA

DO ANO CONTABILISTICO DE 2015

Pagina: 2

Período: 2015/01/02 a 2015/12/31

IDENTIFICAÇÃO DAS RUBRICAS			DESPESA				
CLASSIFICAÇÃO			DOTAÇÕES	MODIFICAÇÕES ORÇAMENTAIS		DOTAÇÕES	OBS
ORGÂNICA	ECONÓMICA	DESCRIÇÃO	INICIAIS	INSCRIÇÕES / REFORÇOS	DIMINUIÇÕES / ANULAÇÕES	CORRIGIDAS	
02	01030902	Seguros de saúde	5,00			5,00	
02	010310	OUTRAS DESPESAS DE SEGURANÇA SOCIAL	5,00			5,00	
02	**02**	**AQUISIÇÃO DE BENS E SERVIÇOS**					
02	**0201**	**AQUISIÇÃO DE BENS**					
02	020101	MATÉRIAS-PRIMAS E SUBSIDIÁRIAS	5,00			5,00	
02	**020102**	**COMBUSTÍVEIS E LUBRIFICANTES**					
02	02010201	Gasolina	500,00			500,00	
02	02010202	Gasóleo	70.000,00	20.000,00		90.000,00	
02	02010299	Outros	80.000,00			80.000,00	
02	020104	LIMPEZA E HIGIENE	6.000,00			6.000,00	
02	020105	ALIMENTAÇÃO - REFEIÇÕES CONFECCIONADAS	5,00			5,00	
02	020107	VESTUÁRIO E ARTIGOS PESSOAIS	7.500,00			7.500,00	
02	020108	MATERIAL DE ESCRITÓRIO	20.000,00			20.000,00	
02	020115	PRÉMIOS, CONDECORAÇÕES E OFERTAS	7.000,00			7.000,00	
02	**020116**	**MERCADORIAS PARA VENDA**					
02	02011601	Água	600.000,00			600.000,00	
02	020117	FERRAMENTAS E UTENSÍLIOS	500,00			500,00	
02	020118	LIVROS E DOCUMENTAÇÃO TÉCNICA	750,00			750,00	
02	020119	ARTIGOS HONORÍFICOS E DE DECORAÇÃO	500,00			500,00	
02	020120	MATERIAL DE EDUCAÇÃO, CULTURA E RECREIO	58.000,00	15.500,00		73.500,00	
02	020121	OUTROS BENS	452.000,00		34.000,00	418.000,00	
02	**0202**	**AQUISIÇÃO DE SERVIÇOS**					
02	020201	ENCARGOS DE INSTALAÇÕES	445.000,00	200.000,00		645.000,00	
02	020202	LIMPEZA E HIGIENE	124.000,00			124.000,00	
02	020203	Conservação de bens	225.000,00			225.000,00	
02	020204	LOCAÇÃO DE EDIFÍCIOS	5,00			5,00	
02	020206	LOCAÇÃO DE MATERIAL DE TRANSPORTE	5,00			5,00	
02	020208	LOCAÇÃO DE OUTROS BENS	5,00			5,00	
02	020209	COMUNICAÇÕES	40.000,00	10.000,00		50.000,00	
02	020210	TRANSPORTES	465.000,00	201.370,00		666.370,00	
02	020211	REPRESENTAÇÃO DOS SERVIÇOS	2.500,00			2.500,00	
02	020212	SEGUROS	26.000,00	10.000,00		36.000,00	
02	020213	DESLOCAÇÕES E ESTADAS	1.750,00	1.342,00		3.092,00	
02	020214	ESTUDOS, PARECERES, PROJECTOS E CONSULTADORIA	22.000,00			22.000,00	
02	020215	FORMAÇÃO	5.000,00	10.010,00		15.010,00	
02	020216	SEMINÁRIOS, EXPOSIÇÕES E SIMILARES	25.000,00			25.000,00	
02	020217	PUBLICIDADE	25.000,00	4.300,00		29.300,00	
02	020218	VIGILÂNCIA E SEGURANÇA	500,00			500,00	
02	020219	ASSISTÊNCIA TÉCNICA	50.000,00	20.000,00		70.000,00	
02	020220	OUTROS TRABALHOS ESPECIALIZADOS	499.000,00	122.000,00		621.000,00	
02	020224	ENCARGOS DE COBRANÇA DE RECEITAS	16.250,00	3.750,00		20.000,00	
02	020225	Outros serviços	2.001.000,00	288.070,36	6.024,00	2.283.046,36	
02	**03**	**JUROS E OUTROS ENCARGOS**					
02	**0301**	**JUROS DA DÍVIDA PÚBLICA**					
02	**030103**	**SOCIEDADES FINANCEIRAS - BANCOS E OUTRAS INSTITUIÇ**					
02	03010302	EMPRÉSTIMOS DE MÉDIO E LONGO PRAZOS	35.000,00			35.000,00	
02	**0303**	**JUROS DE LOCAÇÃO FINANCEIRA**					
02	030305	MATERIAL DE TRANSPORTE	5,00			5,00	
02	**0306**	**OUTROS ENCARGOS FINANCEIROS**					
02	030601	OUTROS ENCARGOS FINANCEIROS	6.500,00			6.500,00	
02	**04**	**TRANSFERÊNCIAS CORRENTES**					
02	**0401**	**SOCIEDADES E QUASE-SOCIEDADES NÃO FINANCEIRAS**					
02	**040102**	**PRIVADAS**					
02	04010201	Fundação Museu do Douro	20.000,00	6.024,00		26.024,00	
02	**0405**	**ADMINISTRAÇÃO LOCAL**					
02	**040501**	**CONTINENTE**					
02	04050101	Municípios	5,00			5,00	
02	04050102	Freguesias	5,00			5,00	
02	04050103	Serviços autónomos da Administração Local	2.500,00	2.500,00		5.000,00	

ENTIDADE

MUNICIPIO DE SÃO JOÃO DA PESQUEIRA

TOTAL DE ALTERAÇÕES : 10
TOTAL DE REVISÕES :

MODIFICAÇÕES AO ORÇAMENTO DA DESPESA

DO ANO CONTABILISTICO DE 2015

Pagina: 3

Período: 2015/01/02 a 2015/12/31

IDENTIFICAÇÃO DAS RUBRICAS			DESPESA				
CLASSIFICAÇÃO ORGÂNICA	CLASSIFICAÇÃO ECONÓMICA	DESCRIÇÃO	DOTAÇÕES INICIAIS	MODIFICAÇÕES ORÇAMENTAIS: INSCRIÇÕES / REFORÇOS	MODIFICAÇÕES ORÇAMENTAIS: DIMINUIÇÕES / ANULAÇÕES	DOTAÇÕES CORRIGIDAS	OBS
02	04050104	Associações de Municipios	18.000,00	16.700,00		34.700,00	
02	04050106	Regiões de Turismo	4.200,00	4.700,00		8.900,00	
02	04050107	Assembleias Distritais	5,00			5,00	
02	**0407**	**INSTITUIÇÕES SEM FINS LUCRATIVOS**					
02	040701	INSTITUIÇÕES SEM FINS LUCRATIVOS	230.000,00	12.700,00	4.300,00	238.400,00	
02	**0408**	**FAMÍLIAS**					
02	040802	OUTRAS	100.400,00	158.510,00		258.910,00	
02	**05**	**SUBSÍDIOS**					
02	**0508**	**FAMÍLIAS**					
02	050803	OUTRAS	5,00			5,00	
02	**06**	**OUTRAS DESPESAS CORRENTES**					
02	**0602**	**DIVERSAS**					
02	060201	IMPOSTOS E TAXAS	34.000,00			34.000,00	
02	**060203**	**OUTRAS**					
02	06020301	Outras Restituições	500,00	82.952,00		83.452,00	
02	06020305	Outras	7.500,00			7.500,00	
02	**07**	**AQUISIÇÃO DE BENS DE CAPITAL**					
02	**0701**	**INVESTIMENTOS**					
02	070101	TERRENOS	13.000,00			13.000,00	
02	**070102**	**HABITAÇÕES**					
02	07010202	Aquisição	500,00			500,00	
02	**070103**	**EDIFÍCIOS**					
02	07010301	INSTALAÇÕES DE SERVIÇOS	76.000,00		75.000,00	1.000,00	
02	07010302	INSTALAÇÕES DESPORTIVAS E RECREATIVAS	500,00			500,00	
02	07010303	MERCADOS E INSTALAÇÕES DE FISCALIZAÇÃO SANITÁRIA	500,00			500,00	
02	07010305	ESCOLAS	60.000,00		37.000,00	23.000,00	
02	07010307	OUTROS	431.500,00		117.850,00	313.650,00	
02	**070104**	**CONSTRUÇÕES DIVERSAS**					
02	07010401	Viadutos, Arruamentos e Obras Complementares	1.236.000,00		640.552,00	595.448,00	
02	07010402	Sistemas de drenagem de águas residuais	20.000,00		17.000,00	3.000,00	
02	07010403	Estações de tratamento de águas residuais	500,00	4.500,00		5.000,00	
02	07010404	Iluminação publica	245.000,00		150.000,00	95.000,00	
02	07010405	Parques e jardins	20.000,00		10.000,00	10.000,00	
02	07010406	Instalações desportivas e recreativas	51.000,00			51.000,00	
02	07010407	Captação e distribuição de água	20.000,00		15.000,00	5.000,00	
02	07010408	Viação rural	450.000,00		310.000,00	140.000,00	
02	07010409	Sinalização e trânsito	5.000,00			5.000,00	
02	07010413	Outros	657.500,00		493.000,00	164.500,00	
02	**070106**	**MATERIAL DE TRANSPORTE**					
02	07010602	Outro	150.000,00		100.000,00	50.000,00	
02	070107	EQUIPAMENTO DE INFORMÁTICA	65.000,00			65.000,00	
02	070108	SOFTWARE INFORMÁTICO	320.500,00		206.000,00	114.500,00	
02	070109	EQUIPAMENTO ADMINISTRATIVO	350.000,00		10.000,00	340.000,00	
02	**070110**	**EQUIPAMENTO BÁSICO**					
02	07011001	Equipamento de recolha de residuos	500,00			500,00	
02	07011002	Outro	117.000,00	6.027,00	30.000,00	93.027,00	
02	070111	FERRAMENTAS E UTENSÍLIOS	5.000,00			5.000,00	
02	070115	OUTROS INVESTIMENTOS	463.000,00	78.000,00	29.000,00	512.000,00	
02	**08**	**TRANSFERÊNCIAS DE CAPITAL**					
02	**0805**	**ADMINISTRAÇÃO LOCAL**					
02	**080501**	**CONTINENTE**					
02	08050102	Freguesias	697.600,00	12.703,00		710.303,00	
02	**0807**	**INSTITUIÇÕES SEM FINS LUCRATIVOS**					
02	080701	INSTITUIÇÕES SEM FINS LUCRATIVOS	395.500,00		193.370,00	202.130,00	
02	**09**	**ACTIVOS FINANCEIROS**					
02	**0906**	**EMPRÉSTIMOS A MÉDIO E LONGO PRAZOS**					
02	**090601**	**SOCIEDADES E QUASE-SOCIEDADES NÃO FINANCEIRAS - PRI**					
02	09060101	Programa Finicia	50.000,00		31.000,00	19.000,00	
02	**0908**	**UNIDADES DE PARTICIPAÇÃO**					

ENTIDADE

MUNICIPIO DE SÃO JOÃO DA PESQUEIRA

TOTAL DE ALTERAÇÕES : 10
TOTAL DE REVISÕES :

MODIFICAÇÕES AO ORÇAMENTO DA DESPESA

DO ANO CONTABILISTICO DE 2015

Período: 2015/01/02 a 2015/12/31

IDENTIFICAÇÃO DAS RUBRICAS			DESPESA				
CLASSIFICAÇÃO ORGÂNICA	CLASSIFICAÇÃO ECONÓMICA	DESCRIÇÃO	DOTAÇÕES INICIAIS	MODIFICAÇÕES ORÇAMENTAIS: INSCRIÇÕES / REFORÇOS	MODIFICAÇÕES ORÇAMENTAIS: DIMINUIÇÕES / ANULAÇÕES	DOTAÇÕES CORRIGIDAS	OBS
02	090802	SOCIEDADES E QUASE-SOCIEDADES NÃO FINANCEIRAS- PÚB	66.710,00			66.710,00	
02	10	**PASSIVOS FINANCEIROS**					
02	1006	**EMPRÉSTIMOS A MÉDIO E LONGO PRAZOS**					
02	100603	SOCIEDADES FINANCEIRAS - BANCOS E OUTRAS INSTITUIÇÕES FINANCEIRAS	500.000,00			500.000,00	
		TOTAL ...	14.170.300,00	1.323.088,36	2.634.288,00	12.859.100,36	

Em ___ de _____ de ____

_____

Em ___ de _____ de ____

_____

ENTIDADE

MUNICIPIO DE SÃO JOÃO DA PESQUEIRA

ANO CONTABILISTICO: 2015

MODIFICAÇÕES DAS GRANDES OPÇÕES DO PLANO

OBJECTIVO / PROGRAMA / PROJECTO / ACÇÃO	IDENTIFICAÇÃO DO PROJ. ACÇÃO	DESCRIÇÃO	RESPONSÁVEL	DATAS INICIO	DATAS FIM	EX	CÓDIGO ORÇAMENTAL	VALOR REALIZADO	2015 TOTAL DOT. INICAL	2015 TOTAL DOT. CORRIGIDA	2015 FINANC. DEFINIDO DOT. INICIAL	2015 FINANC. DEFINIDO DOT. CORRIGIDA	2015 FINANCIAMENTO NÃO DEFINIDO	ANOS SEGUINTES 2016	ANOS SEGUINTES 2017	ANOS SEGUINTES 2018	ANOS SEGUINTES SEGUINTES	MODIFICAÇÕES
1.		FUNÇÕES GERAIS							863.500,00	458.130,00	863.500,00	458.130,00						
1.1.									607.500,00	285.500,00	607.500,00	285.500,00						-405.370,00
1.1.1.		ADMINISTRAÇÃO GERAL							607.500,00	285.500,00	607.500,00	285.500,00						-322.000,00
1.1.1.	01	2015 ADMINISTRAÇÃO GERAL							607.500,00	285.500,00	607.500,00	285.500,00						-322.000,00
1.1.1.	0101	2015 I 1 Reparações e beneficiações gerais no edificio dos Paços do Município	AA	2015/01/01	2015/12/31	0	02 07010301		500,00	500,00	500,00	500,00						-322.000,00
1.1.1.	0102	2015 I 2 Aquisição de maquinaria e equipamento diversos para Armazém	AA	2015/01/01	2015/12/31	0	02 07011002		30.000,00	30.000,00	30.000,00	30.000,00						
1.1.1.	0103	2015 I 3 Aquisição de equipamento informático diverso	AA	2015/01/01	2015/12/31	5	02 070107		50.000,00	50.000,00	50.000,00	50.000,00						
1.1.1.	0104	2015 I 4 Aquisição de mobiliário e equipamento diverso	AA	2015/01/01	2015/12/31	5	02 070109		5.000,00	5.000,00	5.000,00	5.000,00						
1.1.1.	0105	2015 I 5 Aquisição de software informático diverso	AA	2015/01/01	2015/12/31	5	02 070108		40.000,00	40.000,00	40.000,00	40.000,00						
1.1.1.	0106	2015 I 6 Adaptação de imóvel a Arquivo Municipal	AA	2015/01/01	2015/12/31	0	02 07010301		500,00	500,00	500,00	500,00						
1.1.1.	0107	2015 I 7 Estudos e projectos diversos	AA	2015/01/01	2015/12/31	0	02 070115		20.000,00	10.000,00	20.000,00	10.000,00						
1.1.1.	0108	2015 I 8 Construção de Armazém Municipal	AA	2015/01/01	2015/12/31	0	02 07010301		75.000,00		75.000,00							-10.000,00
1.1.1.	0109	2015 I 9 Aquisição de software SIG	AA	2015/01/01	2015/12/31	5	02 070108		50.000,00	50.000,00	50.000,00	50.000,00						-75.000,00
1.1.1.	0110	2015 I 10 Aquisição de software - Serviços online	AA	2015/01/01	2015/12/31	5	02 070108		500,00	500,00	500,00	500,00						
1.1.1.	0111	2015 I 11 Pequenas obras de reparação e conservação	AA	2015/01/01	2015/12/31	4	02 07010413		500,00	500,00	500,00	500,00						
1.1.1.	0112	2015 I 12 Instalação de rede wireless/wifi no concelho	AA	2015/01/01	2015/12/31	4	02 070108		200.000,00	24.000,00	200.000,00	24.000,00						-176.000,00
1.1.1.	0113	2015 I 13 Candidatura SAMA-Software: Aquisição de plataforma informação p/disponibilização serviços online	AA	2015/01/01	2015/12/31	0	02 070108		30.000,00		30.000,00							-30.000,00
1.1.1.	0114	2015 I 14 Candidatura SAMA-Plataforma Comum-Hardware, suporte e criação de infra-estruturas	AA	2015/01/01	2015/12/31	0	02 070107		15.000,00	15.000,00	15.000,00	15.000,00						
1.1.1.	0115	2015 A 1 Aquisição de serviços de implementação e gestão de plataforma electrónica de contratação	AA	2015/01/01	2015/12/31	5	02 020220		5.000,00	5.000,00	5.000,00	5.000,00						
1.1.1.	0116	2015 A 2 Concepção, desenvolvimento e implementação do site - Actualização de plataforma e renovação do layout	AA	2015/01/01	2015/12/31	5	02 020220		500,00	500,00	500,00	500,00						
1.1.1.	0117	2015 A 3 Programa FINICIA	AA	2015/01/01	2015/12/31	5	02 09060101		50.000,00	19.000,00	50.000,00	19.000,00						
1.1.1.	0118	2015 A 4 Apoio técnico ao Quadro Comunitário 2014/2020	AA	2015/01/01	2015/12/31	5	02 020220		30.000,00	30.000,00	30.000,00	30.000,00						-31.000,00
1.1.1.	0119	2015 A 5 Espaço "Loja do Cidadão"	AA	2015/01/01	2015/12/31	5	02 020225		5.000,00	5.000,00	5.000,00	5.000,00						
1.2.									256.000,00	172.630,00	256.000,00	172.630,00						
1.2.1.		PROTECÇÃO CIVIL E LUTA CONTRA INCÊNDIOS							256.000,00	172.630,00	256.000,00	172.630,00						-83.370,00
1.2.1.	01	2015 PROTECÇÃO CIVÍL E LUTA CONTRA INCÊNDIOS							256.000,00	172.630,00	256.000,00	172.630,00						-83.370,00
1.2.1.	0101	2015 I 15 Serviço Municipal de Protecção Civil	AA	2015/01/01	2015/12/31	5	02 07011002		2.500,00	2.500,00	2.500,00	2.500,00						-83.370,00
1.2.1.	0102	2015 I 16 Sapadores Florestais	AA	2015/01/01	2015/12/31	5	02 070111		5.000,00	5.000,00	5.000,00	5.000,00						
1.2.1.	0103	2015 I 17 Construção do Heliporto	AA	2015/01/01	2015/12/31	0	02 07010413		40.000,00		40.000,00							
1.2.1.	0104	2015 I 18 Aquisição de equipamento para neve e gelo	AA	2015/01/01	2015/12/31	5	02 07011002		20.000,00	20.000,00	20.000,00	20.000,00						-40.000,00
1.2.1.	0105	2015 A 6 Subsídios a associações humanitárias	AA	2015/01/01	2015/12/31	5	02 040701		40.000,00	40.000,00	40.000,00	40.000,00						
1.2.1.	0106	2015 A 7 Gabinete Técnico Florestal	AA	2015/01/01	2015/12/31	5	02 020220		500,00	500,00	500,00	500,00						
1.2.1.	0107	2015 A 8 Equipas de Intervenção Permanente	AA	2015/01/01	2015/12/31	5	02 040701		25.000,00	35.000,00	25.000,00	35.000,00						
1.2.1.	0108	2015 A 9 Subsídios a associações humanitárias	AA	2015/01/01	2015/12/31	5	02 080701		120.000,00	66.630,00	120.000,00	66.630,00						10.000,00
1.2.1.	0109	2015 A 10 Floresta e Jovens IN	AA	2015/01/01	2015/12/31	5	02 040802		3.000,00	3.000,00	3.000,00	3.000,00						-53.370,00
2.		FUNÇÕES SOCIAIS							4.769.500,00	4.328.123,36	4.769.500,00	4.328.123,36						
2.1.									837.000,00	968.780,00	837.000,00	968.780,00						-641.376,64
																		131.780,00

ENTIDADE

MUNICIPIO DE SÃO JOÃO DA PESQUEIRA

ANO CONTABILISTICO: 2015

MODIFICAÇÕES DAS GRANDES OPÇÕES DO PLANO

OBJECTIVO / PROGRAMA / PROJECTO / ACÇÃO	IDENTIFICAÇÃO DO PROJ. ACÇÃO	DESCRIÇÃO	RESPONSÁVEL	DATAS INICIO	DATAS FIM	EX	CÓDIGO ORÇAMENTAL	VALOR REALIZADO	2015 TOTAL DOT. INICAL	2015 TOTAL DOT. CORRIGIDA	2015 FINANC. DEFINIDO DOT. INICIAL	2015 FINANC. DEFINIDO DOT. CORRIGIDA	2015 FINANCIAMENTO NÃO DEFINIDO	ANOS SEGUINTES 2016	2017	2018	SEGUINTES	MODIFICAÇÕES
							A TRANSPORTAR...		863.500,00	458.130,00	863.500,00	458.130,00						-405.370,00
2.1.1.		ENSINO NÃO SUPERIOR							90.000,00	33.000,00	90.000,00	33.000,00						
2.1.1.	01	2015 ENSINO NÃO SUPERIOR							90.000,00	33.000,00	90.000,00	33.000,00						
2.1.1.	0101	2015 I 19 Reparações e beneficiações gerais em escolas	GASEC	2015/01/01	2015/12/31	5	02 07010305		50.000,00	13.000,00	50.000,00	13.000,00						-57.000,00
2.1.1.	0102	2015 I 20 Aquisição de mobiliário equipamento informático e material didáctico diverso	GASEC	2015/01/01	2015/12/31	5	02 07011002		30.000,00	10.000,00	30.000,00	10.000,00						-57.000,00
2.1.1.	0103	2015 I 21 Beneficiação da Escola Profissional	GASEC	2015/01/01	2015/12/31	0	02 07010305		10.000,00	10.000,00	10.000,00	10.000,00						-37.000,00
2.1.2.		SERVIÇOS AUXILIARES DE ENSINO							747.000,00	935.780,00	747.000,00	935.780,00						-20.000,00
2.1.2.	01	2015 SERVIÇOS AUXILIARES DE ENSINO							747.000,00	935.780,00	747.000,00	935.780,00						
2.1.2.	0101	2015 A 11 Transportes escolares	GASEC	2015/01/01	2015/12/31	5	02 020210		400.000,00	539.370,00	400.000,00	539.370,00						188.780,00
2.1.2.	0102	2015 A 12 Atribuição de bolsas de estudo a estudantes do ensino superior	GASEC	2015/01/01	2015/12/31	5	02 040802		20.000,00	29.160,00	20.000,00	29.160,00						188.780,00
2.1.2.	0103	2015 A 13 Auxílio para livros e material escolar	GASEC	2015/01/01	2015/12/31	5	02 020120		7.500,00		7.500,00							139.370,00
2.1.2.	0104	2015 A 14 Material de expediente e limpeza dos edifícios escolares	GASEC	2015/01/01	2015/12/31	5	02 020121		4.000,00	4.000,00	4.000,00	4.000,00						9.160,00
2.1.2.	0105	2015 A 15 Subsídio de alojamento em agregado familiar ou transporte	GASEC	2015/01/01	2015/12/31	5	02 040802		5.000,00	5.000,00	5.000,00	5.000,00						-7.500,00
2.1.2.	0106	2015 A 16 Programa de serviço de refeições e prolongamento de horário	GASEC	2015/01/01	2015/12/31	5	02 020225		200.000,00	265.150,00	200.000,00	265.150,00						
2.1.2.	0107	2015 A 17 Programa de actividades de enriquecimento curricular do pré-escolar e 1.º ciclo	GASEC	2015/01/01	2015/12/31	5	02 01010601		60.000,00	27.600,00	60.000,00	27.600,00						65.150,00
2.1.2.	0108	2015 A 18 Cartão Jovens D'Ouro	GASEC	2015/01/01	2015/12/31	5	02 020225		500,00	500,00	500,00	500,00						-32.400,00
2.1.2.	0109	2015 A 19 Oferta de livros e material escolar	GASEC	2015/01/01	2015/12/31	5	02 020120		40.000,00	55.000,00	40.000,00	55.000,00						
2.1.2.	0110	2015 A 20 Cursos vocacionais	GASEC	2015/01/01	2015/12/31	5	02 020220		10.000,00	10.000,00	10.000,00	10.000,00						15.000,00
2.2.									17.500,00	17.500,00	17.500,00	17.500,00						
2.2.1.		SERVIÇOS INDIVIDUAIS DE SAÚDE							17.500,00	17.500,00	17.500,00	17.500,00						
2.2.1.	01	2015 SERVIÇOS INDIVIDUAIS DE SAÚDE							17.500,00	17.500,00	17.500,00	17.500,00						
2.2.1.	0101	2015 A 21 Campanha de saúde oral infantil	AA	2015/01/01	2015/12/30	5	02 020121		2.500,00	2.500,00	2.500,00	2.500,00						
2.2.1.	0102	2015 A 22 Saúde + Perto	AA	2015/01/01	2015/12/31	5	02 020121		15.000,00	15.000,00	15.000,00	15.000,00						
2.3.									203.500,00	159.150,00	203.500,00	159.150,00						
2.3.2.		ACÇÃO SOCIAL							203.500,00	159.150,00	203.500,00	159.150,00						-44.350,00
2.3.2.	01	2015 ACÇÃO SOCIAL							203.500,00	159.150,00	203.500,00	159.150,00						-44.350,00
2.3.2.	0101	2015 I 22 Criação da rede de centros de convívio	GASEC	2015/01/01	2015/12/31	0	02 07010307		50.000,00	39.150,00	50.000,00	39.150,00						-44.350,00
2.3.2.	0102	2015 I 23 Aquisição de mobiliário e equipamento diverso	GASEC	2015/01/01	2015/12/31	0	02 070109		30.000,00	20.000,00	30.000,00	20.000,00						-10.850,00
2.3.2.	0103	2015 A 23 Subsídios a Associações para Infância e/ou Terceira Idade	GASEC	2015/01/01	2015/12/31	5	02 080701		100.000,00	80.000,00	100.000,00	80.000,00						-10.000,00
2.3.2.	0104	2015 A 24 Programa "Cartão Social do Idoso"	GASEC	2015/01/01	2015/12/31	5	02 020225		3.000,00	4.500,00	3.000,00	4.500,00						-20.000,00
2.3.2.	0105	2015 A 25 Contrato Local de Desenvolvimento Social	GASEC	2015/01/01	2015/12/31	5	02 080701		500,00	500,00	500,00	500,00						1.500,00
2.3.2.	0106	2015 A 26 Programa "Acção Social Directa"	GASEC	2015/01/01	2015/12/31	5	02 020121		12.500,00	12.500,00	12.500,00	12.500,00						
2.3.2.	0107	2015 A 27 Loja Social	GASEC	2015/01/01	2015/12/31	5	02 020121		500,00	500,00	500,00	500,00						
2.3.2.	0108	2015 A 28 CERTE - Conhecer, Explorar, Andar, Registar, Tocar, e Experimentar	GASEC	2015/01/01	2015/12/31	5	02 020120		1.000,00	1.000,00	1.000,00	1.000,00						
2.3.2.	0109	2015 A 29 Bolsa de Voluntariado	GASEC	2015/01/01	2015/12/31	5	02 020212		1.000,00	1.000,00	1.000,00	1.000,00						
2.3.2.	0110	2015 A 30 Teleassistência	GASEC	2015/01/01	2015/12/31	5	02 020225		5.000,00		5.000,00							
2.4.									2.362.000,00	1.836.623,00	2.362.000,00	1.836.623,00						-5.000,00
2.4.1.		HABITAÇÃO							41.500,00	41.500,00	41.500,00	41.500,00						-525.377,00
2.4.1.	01	2015 HABITAÇÃO							41.500,00	41.500,00	41.500,00	41.500,00						
2.4.1.	0101	2015 I 24 Infra-estruturas de loteamentos diversos	DOMGU	2015/01/01	2015/12/31	0	02 07010401		500,00	500,00	500,00	500,00						
2.4.1.	0102	2015 I 25 Aquisição de terrenos para fins habitacionais	AA	2015/01/01	2015/12/31	5	02 070101		500,00	500,00	500,00	500,00						

ENTIDADE

MUNICIPIO DE SÃO JOÃO DA PESQUEIRA

ANO CONTABILISTICO: 2015

MODIFICAÇÕES DAS GRANDES OPÇÕES DO PLANO

OBJECTIVO / PROGRAMA / PROJECTO / ACÇÃO	IDENTIFICAÇÃO DO PROJ. ACÇÃO	DESCRIÇÃO	RESPONSÁVEL	DATAS INICIO	DATAS FIM	EX	CÓDIGO ORÇAMENTAL	VALOR REALIZADO	2015 TOTAL DOT. INICAL	2015 TOTAL DOT. CORRIGIDA	2015 FINANC. DEFINIDO DOT. INICIAL	2015 FINANC. DEFINIDO DOT. CORRIGIDA	FINANCIAMENTO NÃO DEFINIDO	ANOS SEGUINTES 2016	2017	2018	SEGUINTES	MODIFICAÇÕES
							A TRANSPORTAR...		1.922.500,00	1.604.560,00	1.922.500,00	1.604.560,00						
2.4.1. 0103	2015 I 26	Aquisição de imovéis para fins habitacionais	AA	2015/01/01	2015/12/31		02 07010202		500,00	500,00	500,00	500,00						-317.940,00
2.4.1. 0104	2015 A 31	Apoio à beneficiação de habitações de famílias carenciadas	AA	2015/01/01	2015/12/31	5	02 020121		40.000,00	40.000,00	40.000,00	40.000,00						
2.4.2.		ORDENAMENTO DO TERRITÓRIO																
2.4.2. 01	2015	ORDENAMENTO DE TERRITÓRIO							831.500,00	334.120,00	831.500,00	334.120,00						
2.4.2. 0101	2015 I 27	Revisão do Plano Director Municipal	DOMGU	2015/01/01	2015/12/31	4	02 070115		831.500,00	334.120,00	831.500,00	334.120,00						-497.380,00
2.4.2. 0102	2015 I 28	Outros planos de ordenamento de território	DOMGU	2015/01/01	2015/12/31	0	02 070115		35.000,00	35.000,00	35.000,00	35.000,00						-497.380,00
2.4.2. 0103	2015 I 29	Pequenas obras de reparação e conservação	DOMGU	2015/01/01		5	02 07010413		500,00	500,00	500,00	500,00						
2.4.2. 0104	2015 I 30	Estudos e projectos diversos	DOMGU	2015/01/01	2015/12/31	0	02 070115		40.000,00	40.000,00	40.000,00	40.000,00						
2.4.2. 0105	2015 I 31	Requalificação Centro Histórico de Trevões	DOMGU	2015/01/01	2015/12/31	4	02 07010401		500,00	500,00	500,00	500,00						
2.4.2. 0106	2015 I 32	Requalificação urbana da zona envolvente à Devesa	DOMGU	2015/01/01	2015/12/31	0	02 07010401		235.000,00	29.000,00	235.000,00	29.000,00						-206.000,00
2.4.2. 0107	2015 I 33	Requalificação da Rua da Devesa	DOMGU	2015/01/01	2015/12/31	0	02 07010401		50.000,00		50.000,00							-50.000,00
2.4.2. 0108	2015 I 34	Manutenção de arruamentos diversos	DOMGU	2015/01/01	2015/12/31	0	02 07010401		40.000,00		40.000,00							
2.4.2. 0109	2015 I 35	Requalificação de espaços públicos	DOMGU	2015/01/01	2015/12/31		02 07010401		60.000,00		60.000,00							-40.000,00
2.4.2. 0110	2015 I 36	Programa Jessica	DOMGU	2015/01/01	2015/12/31	5	02 07010401		350.000,00	222.620,00	350.000,00	222.620,00						-60.000,00
2.4.2. 0111	2015 A 32	Colocação de placas topónimicas	AA	2015/01/01	2015/12/31	5	02 020121		500,00	500,00	500,00	500,00						-127.380,00
2.4.3.		SANEAMENTO							20.000,00	6.000,00	20.000,00	6.000,00						
2.4.3. 01	2015	SANEAMENTO							530.000,00	517.976,00	530.000,00	517.976,00						-14.000,00
2.4.3. 0101	2015 I 37	Ampliação e reparação das redes de esgotos	DOMGU	2015/01/01	2015/12/31	0	02 07010402		530.000,00	517.976,00	530.000,00	517.976,00						-12.024,00
2.4.3. 0102	2015 I 38	Fornecimento e montagem de ETAR'S compactas em diversas frequesias	DOMGU	2015/01/01	2015/12/31		02 07010403		20.000,00	3.000,00	20.000,00	3.000,00						-12.024,00
2.4.3. 0103	2015 I 39	Aquisição de terrenos para construção de ETAR'S	AA	2015/01/02	2015/12/31	5	02 070101		500,00	5.000,00	500,00	5.000,00						-17.000,00
2.4.3. 0104	2015 A 33	Recolha e tratamento de efluentes pela "Águas de Trás-os-Montes e Alto Douro"	DOMGU	2015/01/01	2015/12/31	5	02 020225		500,00	500,00	500,00	500,00						4.500,00
2.4.3. 0105	2015 A 34	Controlo analítico das ETAR'S	DOMGU	2015/01/01	2015/12/31	5	02 020225		400.000,00	400.000,00	400.000,00	400.000,00						
2.4.3. 0106	2015 A 35	Limpeza de ETAR'S	DOMGU	2015/01/01	2015/12/31	5	02 020225		70.000,00	76.500,00	70.000,00	76.500,00						
2.4.3. 0107	2015 A 36	Análise de águas residuais	DOMGU	2015/01/01	2015/12/31	5	02 020225		22.000,00	15.976,00	22.000,00	15.976,00						6.500,00
2.4.4.		ABASTECIMENTO DE ÁGUA							17.000,00	17.000,00	17.000,00	17.000,00						-6.024,00
2.4.4. 01	2015	ABASTECIMENTO DE ÁGUA							629.500,00	614.500,00	629.500,00	614.500,00						
2.4.4. 0101	2015 I 40	Ampliação e reparação da rede de abastecimento de água	DOMGU	2015/01/01	2015/12/31	0	02 07010407		629.500,00	614.500,00	629.500,00	614.500,00						-15.000,00
2.4.4. 0102	2015 I 41	Aquisição de contadores e outros	DOMGU	2015/01/01	2015/12/31	5	02 07011002		20.000,00	5.000,00	20.000,00	5.000,00						-15.000,00
2.4.4. 0103	2015 I 42	Aquisição e instalação de medidores de caudal	DOMGU	2015/01/01	2015/12/31	5	02 07011002		4.000,00	4.000,00	4.000,00	4.000,00						-15.000,00
2.4.4. 0104	2015 A 37	Abastecimento de água pela "águas de Trás-os-Montes e Alto Douro"	DOMGU	2015/01/01	2015/12/31	5	02 02011601		500,00	500,00	500,00	500,00						
2.4.4. 0105	2015 A 38	Controle de qualidade da água	DOMGU	2015/01/01	2015/12/31	5	02 020225		600.000,00	600.000,00	600.000,00	600.000,00						
2.4.5.		RESIDUOS SÓLIDOS							5.000,00	5.000,00	5.000,00	5.000,00						
2.4.5. 01	2015	RESÍDUOS SÓLIDOS							269.000,00	308.027,00	269.000,00	308.027,00						
2.4.5. 0101	2015 I 43	Aquisição de contentores	DOMGU	2015/01/01	2015/12/31	5	02 07011002		269.000,00	308.027,00	269.000,00	308.027,00						39.027,00
2.4.5. 0102	2015 A 39	Recolha selectiva,valorização e tratamento de RSU'S pela Resinorte	DOMGU	2015/01/01	2015/12/31	5	02 020225		15.000,00	21.027,00	15.000,00	21.027,00						39.027,00
2.4.5. 0103	2015 A 40	Limpeza Urbana da Vila de S. João da Pesqueira	DOMGU	2015/01/01	2015/12/31	5	02 020202		160.000,00	193.000,00	160.000,00	193.000,00						6.027,00
2.4.5. 0104	2015 A 41	Lavagem de contentores	DOMGU	2015/01/01	2015/12/31	5	02 020202		74.000,00	74.000,00	74.000,00	74.000,00						33.000,00
2.4.6.		PROTECÇÃO DO MEIO AMBIENTE E CONSERVAÇÃO DA NATUREZA							20.000,00	20.000,00	20.000,00	20.000,00						
2.4.6. 01	2015	PROTECÇÃO DO MEIO AMBIENTE E CONSERVAÇÃO DA NATUREZA							60.500,00	20.500,00	60.500,00	20.500,00						-40.000,00
									60.500,00	20.500,00	60.500,00	20.500,00						-40.000,00

OBJECTIVO / PROGRAMA / PROJECTO / ACÇÃO	IDENTIFICAÇÃO DO PROJ. ACÇÃO	DESCRIÇÃO	RESPONSÁVEL	DATAS INICIO	DATAS FIM	EX	CÓDIGO ORÇAMENTAL	VALOR REALIZADO	2015 TOTAL DOT. INICIAL	2015 TOTAL DOT. CORRIGIDA	2015 FINANC. DEFINIDO DOT. INICIAL	2015 FINANC. DEFINIDO DOT. CORRIGIDA	FINANCIAMENTO NÃO DEFINIDO	ANOS SEGUINTES 2016	2017	2018	SEGUINTES	MODIFICAÇÕES
							À TRANSPORTAR...		4.223.000,00	3.419.683,00	4.223.000,00	3.419.683,00						-803.317,00
2.4.6. 0101	2015 I 44	Arranjo de espaços verdes e arborizações diversas	DOMGU	2015/01/01	2015/12/31	0	02 07010405		20.000,00	10.000,00	20.000,00	10.000,00						-10.000,00
2.4.6. 0102	2015 I 45	Aquisição de mobiliário urbano diverso	DOMGU	2015/01/01	2015/12/31	5	02 07011002		15.000,00	5.000,00	15.000,00	5.000,00						-10.000,00
2.4.6. 0103	2015 I 46	Aquisição de oleões	DOMGU	2015/01/01	2015/12/31	5	02 07011001		500,00	500,00	500,00	500,00						
2.4.6. 0104	2015 A 42	Manutenção de espaços verdes	DOMGU	2015/01/01	2015/12/31	5	02 020121		25.000,00	5.000,00	25.000,00	5.000,00						-20.000,00
2.5.									1.349.500,00	1.346.070,36	1.349.500,00	1.346.070,36						-3.429,64
2.5.1.		CULTURA							1.035.000,00	1.070.950,36	1.035.000,00	1.070.950,36						35.950,36
2.5.1. 01	2015	CULTURA							1.035.000,00	1.070.950,36	1.035.000,00	1.070.950,36						35.950,36
2.5.1. 0101	2015 I 47	Aquisição de mobiliário e equipamento diverso	GASEC	2015/01/01	2015/12/31	5	02 070109		300.000,00	300.000,00	300.000,00	300.000,00						
2.5.1. 0102	2015 I 48	Aquisição de terrenos para construção de equipamentos culturais	AA	2015/01/01	2015/12/31	5	02 070101		500,00	500,00	500,00	500,00						
2.5.1. 0103	2015 I 49	Construção do Centro de Interpretação Santos Mártires, em Paredes da Beira	DOMGU	2015/01/01	2015/12/31	0	02 07010307		500,00	500,00	500,00	500,00						
2.5.1. 0104	2015 I 50	Pequenas obras de reparação e conservação	DOMGU	2015/01/01	2015/12/31	5	02 07010413		500,00	500,00	500,00	500,00						
2.5.1. 0105	2015 I 51	Aquisição de imóveis para fins culturais	AA	2015/01/01	2015/12/31	0	02 07010307		500,00	500,00	500,00	500,00						
2.5.1. 0106	2015 I 52	Estudos e projectos diversos	DOMGU	2014/01/01	2014/12/31	0	02 070115		500,00	500,00	500,00	500,00						
2.5.1. 0107	2015 I 53	Construção do núcleo Museológico do Vinho	DOMGU	2015/01/01	2015/12/31		02 07010307		350.000,00	272.000,00	350.000,00	272.000,00						-78.000,00
2.5.1. 0108	2015 A 43	Organização da Festa da Criança	GASEC	2015/01/01	2015/12/31	5	02 020225		15.000,00	15.000,00	15.000,00	15.000,00						
2.5.1. 0109	2015 A 44	Organização da Festa de S. João	GASEC	2015/01/01	2015/12/31	5	02 020225		75.000,00	75.000,00	75.000,00	75.000,00						
2.5.1. 0110	2015 A 45	Organização da Feira da Senhora do Monte	GASEC	2015/01/01	2015/12/31	5	02 020225		35.000,00	39.400,00	35.000,00	39.400,00						4.400,00
2.5.1. 0111	2015 A 46	Organização da Festa do Idoso	GASEC	2014/01/01	2014/12/31	5	02 020225		30.000,00	60.000,00	30.000,00	60.000,00						30.000,00
2.5.1. 0112	2015 A 47	Promoção de outras actividades culturais e recreativas	GASEC	2015/01/01	2015/12/31	5	02 020225		80.000,00	159.050,36	80.000,00	159.050,36						79.050,36
2.5.1. 0113	2015 A 48	Promoção e apoio à edição de publicações/material audiovisual	GASEC	2015/01/01	2015/12/31	5	02 020120		500,00	500,00	500,00	500,00						
2.5.1. 0114	2015 A 49	Aquisição de livros e material audiovisual para a biblioteca	GASEC	2015/01/01	2015/12/31	5	02 020120		4.000,00	4.000,00	4.000,00	4.000,00						
2.5.1. 0115	2015 A 50	Subsídios a associações culturais	GASEC	2015/01/01	2015/12/31	5	02 040701		70.000,00	62.500,00	70.000,00	62.500,00						-7.500,00
2.5.1. 0116	2015 A 51	Organização da Festa dos Saberes e Sabores do Douro	GASEC	2015/01/01	2015/12/31	5	02 020225		30.000,00	49.000,00	30.000,00	49.000,00						19.000,00
2.5.1. 0117	2015 A 52	Edição do livro "S. João da Pesqueira - A Terra e o Homem"	GASEC	2015/01/01	2015/12/31	5	02 020120		500,00	500,00	500,00	500,00						
2.5.1. 0118	2015 A 53	Programa "Jovens em Movimento"	GASEC	2015/01/01	2015/12/31	5	02 020225		500,00	500,00	500,00	500,00						
2.5.1. 0119	2015 A 54	Organização da Feira do Livro	GASEC	2015/01/01	2015/12/31	5	02 020225		8.000,00	8.000,00	8.000,00	8.000,00						
2.5.1. 0120	2015 A 55	Organização do Passeio do Idoso	GASEC	2015/01/01	2015/12/31	5	02 020225		30.000,00	19.000,00	30.000,00	19.000,00						-11.000,00
2.5.1. 0121	2015 A 56	CAST - Centro de Animação Sócio-Cultural e Teatro	GASEC	2015/01/01	2015/12/31	5	02 020220		3.000,00	3.000,00	3.000,00	3.000,00						
2.5.1. 0122	2015 A 57	Universidade Sénior	GASEC	2015/01/01	2015/12/31	5	02 020120		1.000,00	1.000,00	1.000,00	1.000,00						
2.5.2.		DESPORTO, RECREIO E LAZER							289.500,00	270.120,00	289.500,00	270.120,00						-19.380,00
2.5.2. 01	2015	DESPORTO, RECREIO E LAZER							289.500,00	270.120,00	289.500,00	270.120,00						-19.380,00
2.5.2. 0101	2015 I 54	Beneficiação de infra-estruturas e instalações desportivas e recreativas	DOMGU	2015/01/01	2015/12/31	5	02 07010406		40.000,00	40.000,00	40.000,00	40.000,00						
2.5.2. 0102	2015 I 55	Aquisição de mobiliário e equipamento diverso	AA	2015/01/01	2015/12/31	5	02 070109		10.000,00	10.000,00	10.000,00	10.000,00						
2.5.2. 0103	2015 I 56	Aquisição de terrenos p/ construção de equipamentos desportivos/recreativos	AA	2015/01/01	2015/12/31	5	02 070101		10.000,00	10.000,00	10.000,00	10.000,00						
2.5.2. 0104	2015 I 57	Construção de polidesportivos	DOMGU	2015/01/01	2015/12/31	0	02 07010406		10.000,00	10.000,00	10.000,00	10.000,00						
2.5.2. 0105	2015 I 58	Estádio Municipal	DOMGU	2015/01/01	2015/12/31	0	02 07010406		500,00	500,00	500,00	500,00						
2.5.2. 0106	2015 I 59	Construção de pista de motocross e autocross	DOMGU	2015/01/01	2015/12/31	0	02 07010406		500,00	500,00	500,00	500,00						

OBJECTIVO / PROGRAMA / PROJECTO / ACÇÃO	IDENTIFICAÇÃO DO PROJ. ACÇÃO	DESCRIÇÃO	RESPONSÁVEL	DATAS INICIO	DATAS FIN	EX	CÓDIGO ORÇAMENTAL	VALOR REALIZADO	2015 TOTAL DOT. INICAL	2015 TOTAL DOT. CORRIGIDA	2015 FINANC. DEFINIDO DOT. INICIAL	2015 FINANC. DEFINIDO DOT. CORRIGIDA	2015 FINANCIAMENTO NÃO DEFINIDO	ANOS SEGUINTES 2016	ANOS SEGUINTES 2017	ANOS SEGUINTES 2018	ANOS SEGUINTES SEGUINTES	MODIFICAÇÕES
		A TRANSPORTAR...							5.389.500,00	4.582.133,36	5.389.500,00	4.582.133,36						-807.366,64
2.5.2. 0107	2015 I 60	Estudos e projectos diversos	DOMGU	2015/01/01	2015/12/31	0	02 070115		90.000,00	90.000,00	90.000,00	90.000,00						
2.5.2. 0108	2015 A 58	Subsídios a associações desportivas e recreativas	AA	2015/01/01	2015/12/31	5	02 040701		50.000,00	50.000,00	50.000,00	50.000,00						
2.5.2. 0109	2015 A 59	Promoção de actividades desportivas diversas	AA	2015/01/01	2015/12/31	5	02 020225		10.000,00	10.000,00	10.000,00	10.000,00						
2.5.2. 0110	2015 A 60	Organização do VIII Torneio Municipal de Futsal	AA	2015/01/01	2015/12/31	5	02 020115		7.000,00	7.000,00	7.000,00	7.000,00						
2.5.2. 0111	2015 A 61	Férias Desportivas	AA	2015/01/01	2015/12/31	5	02 020225		15.000,00	15.570,00	15.000,00	15.570,00						570,00
2.5.2. 0112	2015 A 62	Carta Desportiva	AA	2015/01/01	2015/12/31	5	02 020225		17.000,00		17.000,00							-17.000,00
2.5.2. 0113	2015 A 63	Desporto e Jovens IN	AA	2015/01/01	2015/12/31	5	02 040802		15.000,00	16.550,00	15.000,00	16.550,00						1.550,00
2.5.2. 0114	2015 A 64	V Trilhos do Douro	AA	2015/01/01	2015/12/31	5	02 020225		7.000,00	2.000,00	7.000,00	2.000,00						-5.000,00
2.5.2. 0115	2015 A 65	Triatlo	AA	2015/01/01	2015/12/31	5	02 020225		1.500,00	2.000,00	1.500,00	2.000,00						500,00
2.5.2. 0116	2015 A 66	Centro de Marcha e Corrida	AA	2015/01/01	2015/12/31	5	02 020225		1.000,00	1.000,00	1.000,00	1.000,00						
2.5.2. 0117	2015 A 67	Escola Municipal de Andebol	AA	2015/01/01	2015/12/31	5	02 020225		1.000,00	1.000,00	1.000,00	1.000,00						
2.5.2. 0118	2015 A 68	Escola Municipal de Natação	AA	2015/01/01	2015/12/31	5	02 020225		1.000,00	1.000,00	1.000,00	1.000,00						
2.5.2. 0119	2015 A 69	O Desporto vai à Escola	AA	2015/01/01	2015/12/31	5	02 020210		3.000,00	3.000,00	3.000,00	3.000,00						
2.5.3.		OUTRAS ACTIVIDADES CIVICAS E RELIGIOSAS							25.000,00	5.000,00	25.000,00	5.000,00						
2.5.3. 01	2015	OUTRAS ACTIVIDADES CÍVICAS E RELIGIOSAS							25.000,00	5.000,00	25.000,00	5.000,00						-20.000,00
2.5.3. 0101	2015 A 70	Subsídios a comissões fabriqueiras	AA	2015/01/01	2015/12/31	5	02 080701		25.000,00	5.000,00	25.000,00	5.000,00						-20.000,00
3.		FUNÇÕES ECONÓMICAS							2.614.000,00	1.553.928,00	2.614.000,00	1.553.928,00		2.568.888,11	18.888,11	18.888,11	50.368,29	-20.000,00
3.1.									667.000,00	517.100,00	667.000,00	517.100,00		1.275.000,00				-1.060.072,00
3.1.0.		AGRICULTURA, PECUÁRIA, SILVICULTURA, CAÇA E PESCA							667.000,00	517.100,00	667.000,00	517.100,00		1.275.000,00				-149.900,00
3.1.0. 01	2015	AGRICULTURA, PECUÁRIA, SILVICULTURA, CAÇA E PESCA							667.000,00	517.100,00	667.000,00	517.100,00		1.275.000,00				-149.900,00
3.1.0. 0101	2015 I 61	Arranjo geral da zona de pesca na Ferradosa	DOMGU	2015/01/01	2015/12/31	0	02 07010413		20.000,00	10.000,00	20.000,00	10.000,00						-10.000,00
3.1.0. 0102	2015 I 62	Pavimentação e reabilitação de caminhos agrícolas e rurais	DOMGU	2015/01/01	2015/12/31	0	02 07010408		225.000,00	105.000,00	225.000,00	105.000,00		1.275.000,00				-120.000,00
3.1.0. 0103	2015 I 63	Manutenção e reparação das galerias ripícolas do concelho	DOMGU	2015/01/01	2015/12/31	0	02 070115		500,00	500,00	500,00	500,00						
3.1.0. 0104	2015 I 64	Estudos e projectos diversos	DOMGU	2015/01/01	2015/12/31	0	02 070115		5.000,00	5.000,00	5.000,00	5.000,00						
3.1.0. 0105	2015 I 65	Minimização de risco/defesa da floresta contra incêndios	DOMGU	2015/01/01	2015/12/31	0	02 07010413		500,00	500,00	500,00	500,00						
3.1.0. 0106	2015 A 71	Organização da Vindouro/Festa Pombalina 2015	AA	2015/01/01	2015/12/31	5	02 020225		250.000,00	327.400,00	250.000,00	327.400,00						77.400,00
3.1.0. 0107	2015 A 72	Subsídios a associações de agricultores de caça e pesca	AA	2015/01/01	2015/12/31	5	02 040701		10.000,00	12.700,00	10.000,00	12.700,00						2.700,00
3.1.0. 0108	2015 A 73	Gabinete Técnico Agrícola	AA	2015/01/01	2015/12/31	5	02 020225		1.000,00	1.000,00	1.000,00	1.000,00						
3.1.0. 0109	2015 A 74	Apoio ao cooperativismo	AA	2015/01/01	2015/12/31	5	02 080701		150.000,00	50.000,00	150.000,00	50.000,00						-100.000,00
3.1.0. 0110	2015 A 75	Fiscalização cinegética	AA	2015/01/01	2015/12/31	5	02 020225		5.000,00	5.000,00	5.000,00	5.000,00						
3.2.		INDÚSTRIA E ENERGIA							510.500,00	419.500,00	510.500,00	419.500,00		1.293.888,11	18.888,11	18.888,11	50.368,29	-91.000,00
3.2.0.									510.500,00	419.500,00	510.500,00	419.500,00		1.293.888,11	18.888,11	18.888,11	50.368,29	-91.000,00
3.2.0. 01	2015	INDÚSTRIA E ENERGIA							510.500,00	419.500,00	510.500,00	419.500,00		1.293.888,11	18.888,11	18.888,11	50.368,29	-91.000,00
3.2.0. 0101	2015 I 66	Iluminação de monumentos e electrificações diversas	DOMGU	2015/01/01	2015/12/31	5	02 07010404		5.000,00	5.000,00	5.000,00	5.000,00						
3.2.0. 0102	2015 I 67	Comparticipação na ampliação da rede de iluminação pública	DOMGU	2015/01/02	2015/12/31	5	02 07010404		15.000,00	15.000,00	15.000,00	15.000,00						
3.2.0. 0103	2015 I 68	Aquisição de terrenos para fins industriais	AA	2015/01/01	2015/12/31	5	02 070101		500,00	500,00	500,00	500,00						
3.2.0. 0104	2015 I 69	Eficiência energética	AA	2015/01/01	2015/12/31	0	02 070115		200.000,00	278.000,00	200.000,00	278.000,00		18.888,11	18.888,11	18.888,11	50.368,29	78.000,00
3.2.0. 0105	2015 I 70	Electrificação rural - Ampliação da rede eléctrica para explorações agrícolas	DOMGU	2015/01/01	2015/12/31	0	02 07010404		225.000,00	75.000,00	225.000,00	75.000,00		1.275.000,00				-150.000,00

ENTIDADE

MUNICIPIO DE SÃO JOÃO DA PESQUEIRA

ANO CONTABILISTICO: 2015

MODIFICAÇÕES DAS GRANDES OPCÇÕES DO PLANO

OBJECTIVO / PROGRAMA / PROJECTO / ACÇÃO	IDENTIFICAÇÃO DO PROJ. ACÇÃO	DESCRIÇÃO	RESPONSÁVEL	DATAS INICIO	DATAS FIM	EX	CÓDIGO ORÇAMENTAL	VALOR REALIZADO	2015 TOTAL DOT. INICAL	2015 TOTAL DOT. CORRIGIDA	2015 FINANC. DEFINIDO DOT. INICIAL	2015 FINANC. DEFINIDO DOT. CORRIGIDA	2015 FINANCIAMENTO NÃO DEFINIDO	ANOS SEGUINTES 2016	2017	2018	SEGUINTES	MODIFICAÇÕES
							A TRANSPORTAR...		6.745.500,00	5.676.853,36	6.745.500,00	5.676.853,36		2.568.888,11	18.888,11	18.888,11	50.368,29	-1.068.646,64
3.2.0. 0106	2015 I 71	Estudos e projectos diversos	DOMGU	2015/01/01	2015/12/31	0	02 070115		65.000,00	46.000,00	65.000,00	46.000,00						-19.000,00
3.3.									881.500,00	494.328,00	881.500,00	494.328,00						-387.172,00
3.3.1.		TRANSPORTES RODOVIÁRIOS							881.500,00	494.328,00	881.500,00	494.328,00						-387.172,00
3.3.1. 01	2015	TRANSPORTES RODOVIÁRIOS							881.500,00	494.328,00	881.500,00	494.328,00						-387.172,00
3.3.1. 0101	2015 I 72	Manutenção geral da rede rodoviária municipal	DOMGU	2015/01/01	2015/12/31	5	02 07010408		75.000,00	35.000,00	75.000,00	35.000,00						-40.000,00
3.3.1. 0102	2015 I 73	Sinalização vertical e horizontal e instalação de guardas de segurança	DOMGU	2015/01/01	2015/12/31	5	02 07010409		5.000,00	5.000,00	5.000,00	5.000,00						
3.3.1. 0103	2015 I 74	Pavimentação de arruamentos em diversas freguesias	DOMGU	2015/01/01	2015/12/31	0	02 07010401		500.000,00	342.828,00	500.000,00	342.828,00						-157.172,00
3.3.1. 0104	2015 I 75	Pequenas obras de reparação e conservação	DOMGU	2015/01/01	2015/12/31	5	02 07010413		150.000,00	110.000,00	150.000,00	110.000,00						-40.000,00
3.3.1. 0105	2015 I 76	Aquisição de terrenos para fins urbanísticos	AA	2015/01/01	2015/12/31	5	02 070101		500,00	500,00	500,00	500,00						
3.3.1. 0106	2015 I 77	Aquisição de imovéis para fins urbanísticos	AA	2015/01/01	2015/12/31	5	02 07010307		500,00	500,00	500,00	500,00						
3.3.1. 0107	2015 I 78	Estudos e projectos diversos	DOMGU	2015/01/01	2015/12/31	0	02 070115		500,00	500,00	500,00	500,00						
3.3.1. 0108	2015 I 79	Requalificação da estrada municipal Riodades-Guedieiros	DOMGU	2015/01/01	2015/12/31	1	02 07010408		150.000,00		150.000,00							-150.000,00
3.4.									468.000,00	65.000,00	468.000,00	65.000,00						-403.000,00
3.4.1.		MERCADOS E FEIRAS							76.500,00	1.500,00	76.500,00	1.500,00						-75.000,00
3.4.1. 01	2015	MERCADOS E FEIRAS							76.500,00	1.500,00	76.500,00	1.500,00						-75.000,00
3.4.1. 0101	2015 I 80	Beneficiação do mercado municipal e salão de exposições - 2.ª fase	DOMGU	2015/01/01	2015/12/31	0	02 07010303		500,00	500,00	500,00	500,00						
3.4.1. 0102	2015 I 81	Pequenas obras de reparação e conservação	DOMGU	2015/01/01	2015/12/31	5	02 07010413		500,00	500,00	500,00	500,00						
3.4.1. 0103	2015 I 82	Requalificação do recinto da feira de S.João da Pesqueira - 1.ª fase	DOMGU	2015/01/01	2015/12/31	1	02 07010413		75.000,00		75.000,00							-75.000,00
3.4.1. 0104	2015 I 83	Requalificação do recinto da feira de Ervedosa do Douro	DOMGU	2015/01/01	2015/12/31	0	02 07010413		500,00	500,00	500,00	500,00						
3.4.2.		TURISMO							391.500,00	63.500,00	391.500,00	63.500,00						-328.000,00
3.4.2. 01	2015	TURISMO							391.500,00	63.500,00	391.500,00	63.500,00						-328.000,00
3.4.2. 0101	2015 I 84	Requalificação das zonas ribeirinhas	DOMGU	2015/01/01	2015/12/31	0	02 07010413		300.000,00	1.000,00	300.000,00	1.000,00						-299.000,00
3.4.2. 0102	2015 I 85	Aquisição de mobiliário e equipamento diverso	GASEC	2015/01/01	2015/12/31	5	02 070109		5.000,00	5.000,00	5.000,00	5.000,00						
3.4.2. 0103	2015 I 86	Aquisição de terrenos para fins turísticos	AA	2015/01/01	2015/12/31	5	02 070101		500,00	500,00	500,00	500,00						
3.4.2. 0104	2015 I 87	Estudos e projectos diversos	DOMGU	2015/01/01	2015/12/31	0	02 070115		500,00	500,00	500,00	500,00						
3.4.2. 0105	2015 I 88	Loja interactiva de turismo de S. João da Pesqueira	DOMGU	2015/01/01	2015/12/31	4	02 070115		45.000,00	45.000,00	45.000,00	45.000,00						
3.4.2. 0106	2015 I 89	Adaptação de imóveis a alojamento turístico na Ferradosa	DOMGU	2015/01/01	2015/12/31	0	02 07010302		500,00	500,00	500,00	500,00						
3.4.2. 0107	2015 I 90	Requalificação de Miradouros	DOMGU	2015/01/01	2015/12/31	0	02 07010413		30.000,00	1.000,00	30.000,00	1.000,00						-29.000,00
3.4.2. 0108	2015 A 76	Participação em feiras temáticas	AA	2015/01/01	2015/12/31	5	02 020216		10.000,00	10.000,00	10.000,00	10.000,00						
3.5.									87.000,00	58.000,00	87.000,00	58.000,00						-29.000,00
3.5.0.		OUTRAS FUNÇÕES ECONOMICAS							87.000,00	58.000,00	87.000,00	58.000,00						-29.000,00
3.5.0. 01	2015	OUTRAS FUNÇÕES ECONÓMICAS							87.000,00	58.000,00	87.000,00	58.000,00						-29.000,00
3.5.0. 0101	2015 I 91	Adaptação de imóvel a incubadora de empresas	DOMGU	2015/01/01	2015/12/31	0	02 07010307		30.000,00	1.000,00	30.000,00	1.000,00						-29.000,00
3.5.0. 0102	2015 A 77	Gabinete de Inserção Profissional	AA	2015/01/01	2015/12/31	5	02 020225		500,00	500,00	500,00	500,00						
3.5.0. 0103	2015 A 78	Projecto "Pesqueira Empreende"	AA	2015/01/01	2015/12/31	5	02 020214		15.000,00	15.000,00	15.000,00	15.000,00						
3.5.0. 0104	2015 A 79	Empreendedorismo e Jovens IN	AA	2015/01/01	2015/12/31	5	02 040802		1.500,00	1.500,00	1.500,00	1.500,00						
3.5.0. 0105	2015 A 80	E.Empreendedorismo	AA	2015/01/01	2015/12/31	5	02 040802		20.000,00	20.000,00	20.000,00	20.000,00						
3.5.0. 0106	2015 A 81	Apoio ao associativismo comercial	AA	2015/01/01	2015/12/31	5	02 040701		20.000,00	20.000,00	20.000,00	20.000,00						
4.		OUTRAS FUNÇÕES							952.310,00	880.037,00	952.310,00	880.037,00						-72.273,00
4.1.									66.710,00	66.710,00	66.710,00	66.710,00						

ENTIDADE

MUNICIPIO DE SÃO JOÃO DA PESQUEIRA

ANO CONTABILISTICO: 2015

MODIFICAÇÕES DAS GRANDES OPÇÕES DO PLANO

OBJECTIVO / PROGRAMA / PROJECTO / ACÇÃO	IDENTIFICAÇÃO DO PROJ. ACÇÃO	DESCRIÇÃO	RESPONSÁVEL	DATAS INICIO	DATAS FIM	EX	CÓDIGO ORÇAMENTAL	VALOR REALIZADO	2015 TOTAL DOT. INICAL	2015 TOTAL DOT. CORRIGIDA	2015 FINANC. DEFINIDO DOT. INICIAL	2015 FINANC. DEFINIDO DOT. CORRIGIDA	2015 FINANCIAMENTO NÃO DEFINIDO	ANOS SEGUINTES 2016	ANOS SEGUINTES 2017	ANOS SEGUINTES 2018	ANOS SEGUINTES SEGUINTES	MODIFICAÇÕES
							A TRANSPORTAR...		8.247.000,00	6.340.181,36	8.247.000,00	6.340.181,36		2.568.888,11	18.888,11	18.888,11	50.368,29	-1.906.818,64
4.1.0.		OPERAÇÕES DA DIVIDA AUTARQUICA							66.710,00	66.710,00	66.710,00	66.710,00						
4.1.0.	01	2015 OPERAÇÕES DA DÍVIDA AUTÁRQUICA							66.710,00	66.710,00	66.710,00	66.710,00						
4.1.0.	0101	2015 A 82 FAM - Fundo de Apoio Municipal	AA	2015/01/01	2015/12/31	5	02 090802		66.710,00	66.710,00	66.710,00	66.710,00						
4.2.									735.600,00	763.327,00	735.600,00	763.327,00						
4.2.0.		TRANSFERÊNCIAS ENTRE ADMINISTRAÇÕES							735.600,00	763.327,00	735.600,00	763.327,00						27.727,00
4.2.0.	01	2015 TRANSFERÊNCIAS ENTRE ADMINISTRAÇÕES							735.600,00	763.327,00	735.600,00	763.327,00						27.727,00
4.2.0.	0101	2015 A 83 Transferências de capital para Castanheiro do Sul	AA	2015/01/01	2015/12/31	5	02 08050102		47.728,00	47.728,00	47.728,00	47.728,00						27.727,00
4.2.0.	0102	2015 A 84 Transferências de capital para Ervedosa do douro	AA	2015/01/01	2015/12/31	5	02 08050102		99.379,00	99.379,00	99.379,00	99.379,00						
4.2.0.	0103	2015 A 85 Transferências de capital para Nagoselo do Douro	AA	2015/01/01	2015/12/31	5	02 08050102		34.637,00	34.637,00	34.637,00	34.637,00						
4.2.0.	0104	2015 A 86 Transferências de capital para Paredes da Beira	AA	2015/01/01	2015/12/31	5	02 08050102		58.930,00	58.930,00	58.930,00	58.930,00						
4.2.0.	0105	2015 A 87 Transferências de capital para Riodades	AA	2015/01/01	2015/12/31	5	02 08050102		54.785,00	54.785,00	54.785,00	54.785,00						
4.2.0.	0106	2015 A 88 Transferências de capital para Soutelo do Douro	AA	2015/01/01	2015/12/31	5	02 08050102		46.430,00	46.430,00	46.430,00	46.430,00						
4.2.0.	0107	2015 A 89 Transferências de capital para Vale de Figueira	AA	2015/01/01	2015/12/31	5	02 08050102		52.108,00	52.108,00	52.108,00	52.108,00						
4.2.0.	0108	2015 A 90 Transferências de capital para Valongo dos Azeites	AA	2015/01/01	2015/12/31	5	02 08050102		23.552,00	23.552,00	23.552,00	23.552,00						
4.2.0.	0109	2015 A 91 Transferências de capital para União de Freguesias de S. João da Pesqueira e Várzea de Trevões	AA	2015/01/01	2015/12/31	5	02 08050102		144.741,00	144.741,00	144.741,00	144.741,00						
4.2.0.	0110	2015 A 92 Transferências de capital para União de Freguesias de Trevões e Espinhosa	AA	2015/01/01	2015/12/31	5	02 08050102		71.212,00	83.915,00	71.212,00	83.915,00						12.703,00
4.2.0.	0111	2015 A 93 Transferências de capital para União de Freguesias de Vilarouco e Pereiros	AA	2015/01/01	2015/12/31	5	02 08050102		64.098,00	64.098,00	64.098,00	64.098,00						
4.2.0.	0112	2015 A 94 Transferências de capital para a Fundação Museu do Douro	AA	2015/01/01	2015/12/31	5	02 04010201		20.000,00	26.024,00	20.000,00	26.024,00						6.024,00
4.2.0.	0113	2015 A 95 Transferências de capital para a A.N.V.D.S.	AA	2015/01/01	2015/12/31	5	02 04050104		18.000,00	27.000,00	18.000,00	27.000,00						9.000,00
4.3.									150.000,00	50.000,00	150.000,00	50.000,00						
4.3.0.		DIVERSAS NÃO ESPECIFICADAS							150.000,00	50.000,00	150.000,00	50.000,00						-100.000,00
4.3.0.	01	2015 DIVERSAS NÃO ESPECIFICADAS							150.000,00	50.000,00	150.000,00	50.000,00						-100.000,00
4.3.0.	0101	2015 I 92 Aquisição e reparação de viaturas	AA	2015/01/01	2015/12/30	5	02 07010602		150.000,00	50.000,00	150.000,00	50.000,00						-100.000,00
							TOTAL ...		9.199.310,00	7.220.218,36	9.199.310,00	7.220.218,36		2.568.888,11	18.888,11	18.888,11	50.368,29	-1.979.091,64

Em ___ de _____ de ___

_____

Em ___ de _____ de ___

_____

ENTIDADE

MUNICIPIO DE SÃO JOÃO DA PESQUEIRA

ANO CONTABILISTICO: 2015

MODIFICAÇÕES DO PLANO PLURIANUAL DE INVESTIMENTOS

OBJECTIVO / PROGRAMA / PROJECTO / ACÇÃO	IDENTIFICAÇÃO DO PROJ. ACÇÃO	DESCRIÇÃO	RESPONSÁVEL	DATAS INICIO	DATAS FIM	EX	CÓDIGO ORÇAMENTAL	VALOR REALIZADO	2015 TOTAL DOT. INICAL	2015 TOTAL DOT. CORRIGIDA	2015 FINANC. DEFINIDO DOT. INICIAL	2015 FINANC. DEFINIDO DOT. CORRIGIDA	FINANCIAMENTO NÃO DEFINIDO	ANOS SEGUINTES 2016	2017	2018	SEGUINTES	MODIFICAÇÕES
1.		FUNÇÕES GERAIS							584.500,00	253.500,00	584.500,00	253.500,00						-331.000,00
1.1.									517.000,00	226.000,00	517.000,00	226.000,00						-291.000,00
1.1.1.		ADMINISTRAÇÃO GERAL							517.000,00	226.000,00	517.000,00	226.000,00						-291.000,00
1.1.1.	01	2015 ADMINISTRAÇÃO GERAL							517.000,00	226.000,00	517.000,00	226.000,00						-291.000,00
1.1.1.	0101	2015 I 1 Reparações e beneficiações gerais no edificio dos Paços do Município	AA	2015/01/01	2015/12/31	0	02 07010301		500,00	500,00	500,00	500,00						
1.1.1.	0102	2015 I 2 Aquisição de maquinaria e equipamento diversos para Armazém	AA	2015/01/01	2015/12/31	0	02 07011002		30.000,00	30.000,00	30.000,00	30.000,00						
1.1.1.	0103	2015 I 3 Aquisição de equipamento informático diverso	AA	2015/01/01	2015/12/31	5	02 070107		50.000,00	50.000,00	50.000,00	50.000,00						
1.1.1.	0104	2015 I 4 Aquisição de mobiliário e equipamento diverso	AA	2015/01/01	2015/12/31	5	02 070109		5.000,00	5.000,00	5.000,00	5.000,00						
1.1.1.	0105	2015 I 5 Aquisição de software informático diverso	AA	2015/01/01	2015/12/31	5	02 070108		40.000,00	40.000,00	40.000,00	40.000,00						
1.1.1.	0106	2015 I 6 Adaptação de inóvel a Arquivo Municipal	AA	2015/01/01	2015/12/31	0	02 07010301		500,00	500,00	500,00	500,00						
1.1.1.	0107	2015 I 7 Estudos e projectos diversos	AA	2015/01/01	2015/12/31	0	02 070115		20.000,00	10.000,00	20.000,00	10.000,00						-10.000,00
1.1.1.	0108	2015 I 8 Construção de Armazém Municipal	AA	2015/01/01	2015/12/31	0	02 07010301		75.000,00		75.000,00							-75.000,00
1.1.1.	0109	2015 I 9 Aquisição de software SIG	AA	2015/01/01	2015/12/31	5	02 070108		50.000,00	50.000,00	50.000,00	50.000,00						
1.1.1.	0110	2015 I 10 Aquisição de software - Serviços online	AA	2015/01/01	2015/12/31	5	02 070108		500,00	500,00	500,00	500,00						
1.1.1.	0111	2015 I 11 Pequenas obras de reparação e conservação	AA	2015/01/01	2015/12/31	4	02 07010413		500,00	500,00	500,00	500,00						
1.1.1.	0112	2015 I 12 Instalação de rede wireless/wifi no concelho	AA	2015/01/01	2015/12/31	4	02 070108		200.000,00	24.000,00	200.000,00	24.000,00						-176.000,00
1.1.1.	0113	2015 I 13 Candidatura SAMA-Software: Aquisição de plataforma informação p/disponibilização serviços online	AA	2015/01/01	2015/12/31	0	02 070108		30.000,00		30.000,00							-30.000,00
1.1.1.	0114	2015 I 14 Candidatura SAMA-Plataforma Comum-Hardware, suporte e criação de infra-estruturas	AA	2015/01/01	2015/12/31	0	02 070107		15.000,00	15.000,00	15.000,00	15.000,00						
1.2.									67.500,00	27.500,00	67.500,00	27.500,00						-40.000,00
1.2.1.		PROTECÇÃO CIVIL E LUTA CONTRA INCÊNDIOS							67.500,00	27.500,00	67.500,00	27.500,00						-40.000,00
1.2.1.	01	2015 PROTECÇÃO CIVÍL E LUTA CONTRA INCÊNDIOS							67.500,00	27.500,00	67.500,00	27.500,00						-40.000,00
1.2.1.	0101	2015 I 15 Serviço Municipal de Protecção Civil	AA	2015/01/01	2015/12/31	5	02 07011002		2.500,00	2.500,00	2.500,00	2.500,00						
1.2.1.	0102	2015 I 16 Sapadores Florestais	AA	2015/01/01	2015/12/31	5	02 070111		5.000,00	5.000,00	5.000,00	5.000,00						
1.2.1.	0103	2015 I 17 Construção do Heliporto	AA	2015/01/01	2015/12/31	0	02 07010413		40.000,00		40.000,00							-40.000,00
1.2.1.	0104	2015 I 18 Aquisição de equipamento para neve e gelo	AA	2015/01/01	2015/12/31	5	02 07011002		20.000,00	20.000,00	20.000,00	20.000,00						
2.		FUNÇÕES SOCIAIS							1.892.500,00	1.211.797,00	1.892.500,00	1.211.797,00						-680.703,00
2.1.									90.000,00	33.000,00	90.000,00	33.000,00						-57.000,00
2.1.1.		ENSINO NÃO SUPERIOR							90.000,00	33.000,00	90.000,00	33.000,00						-57.000,00
2.1.1.	01	2015 ENSINO NÃO SUPERIOR							90.000,00	33.000,00	90.000,00	33.000,00						-57.000,00
2.1.1.	0101	2015 I 19 Reparações e beneficiações gerais em escolas	GASEC	2015/01/01	2015/12/31	5	02 07010305		50.000,00	13.000,00	50.000,00	13.000,00						-37.000,00
2.1.1.	0102	2015 I 20 Aquisição de mobiliário equipamento informático e material didáctico diverso	GASEC	2015/01/01	2015/12/31	5	02 07011002		30.000,00	10.000,00	30.000,00	10.000,00						-20.000,00
2.1.1.	0103	2015 I 21 Beneficiação da Escola Profissional	GASEC	2015/01/01	2015/12/31	0	02 07010305		10.000,00	10.000,00	10.000,00	10.000,00						
2.3.									80.000,00	59.150,00	80.000,00	59.150,00						-20.850,00
2.3.2.		ACÇÃO SOCIAL							80.000,00	59.150,00	80.000,00	59.150,00						-20.850,00
2.3.2.	01	2015 ACÇÃO SOCIAL							80.000,00	59.150,00	80.000,00	59.150,00						-20.850,00
2.3.2.	0101	2015 I 22 Criação da rede de centros de convívio	GASEC	2015/01/01	2015/12/31	0	02 07010307		50.000,00	39.150,00	50.000,00	39.150,00						-10.850,00
2.3.2.	0102	2015 I 23 Aquisição de mobiliário e equipamento diverso	GASEC	2015/01/01	2015/12/31	0	02 070109		30.000,00	20.000,00	30.000,00	20.000,00						-10.000,00
2.4.									909.000,00	384.147,00	909.000,00	384.147,00						-524.853,00

ENTIDADE

MUNICIPIO DE SÃO JOÃO DA PESQUEIRA

MODIFICAÇÕES DO PLANO PLURIANUAL DE INVESTIMENTOS

ANO CONTABILISTICO: 2015

OBJECTIVO / PROGRAMA / PROJECTO / ACÇÃO		IDENTIFICAÇÃO DO PROJ. ACÇÃO	DESCRIÇÃO	RESPONSÁVEL	DATAS INICIO	DATAS FIM	EX	CÓDIGO ORÇAMENTAL	VALOR REALIZADO	2015 TOTAL DOT. INICAL	2015 TOTAL DOT. CORRIGIDA	2015 FINANC. DEFINIDO DOT. INICIAL	2015 FINANC. DEFINIDO DOT. CORRIGIDA	2015 FINANCIAMENTO NÃO DEFINIDO	ANOS SEGUINTES 2016	ANOS SEGUINTES 2017	ANOS SEGUINTES 2018	ANOS SEGUINTES SEGUINTES	MODIFICAÇÕES
								A TRANSPORTAR...		754.500,00	345.650,00	754.500,00	345.650,00						-408.850,00
2.4.1.			HABITAÇÃO																
2.4.1.	01	2015	HABITAÇÃO							1.500,00	1.500,00	1.500,00	1.500,00						
2.4.1.	0101	2015 I 24	Infra-estruturas de loteamentos diversos	DOMGU	2015/01/01	2015/12/31	0	02 07010401		1.500,00 500,00	1.500,00 500,00	1.500,00 500,00	1.500,00 500,00						
2.4.1.	0102	2015 I 25	Aquisição de terrenos para fins habitacionais	AA	2015/01/01	2015/12/31	5	02 070101		500,00	500,00	500,00	500,00						
2.4.1.	0103	2015 I 26	Aquisição de imovéis para fins habitacionais	AA	2015/01/01	2015/12/31		02 07010202		500,00	500,00	500,00	500,00						
2.4.2.			ORDENAMENTO DO TERRITÓRIO																
2.4.2.	01	2015	ORDENAMENTO DE TERRITÓRIO							811.500,00	328.120,00	811.500,00	328.120,00						
2.4.2.	0101	2015 I 27	Revisão do Plano Director Municipal	DOMGU	2015/01/01	2015/12/31	4	02 070115		811.500,00	328.120,00	811.500,00	328.120,00						-483.380,00
2.4.2.	0102	2015 I 28	Outros planos de ordenamento de território	DOMGU	2015/01/01	2015/12/31	0	02 070115		35.000,00 500,00	35.000,00 500,00	35.000,00 500,00	35.000,00 500,00						-483.380,00
2.4.2.	0103	2015 I 29	Pequenas obras de reparação e conservação	DOMGU	2015/01/01		5	02 07010413		40.000,00	40.000,00	40.000,00	40.000,00						
2.4.2.	0104	2015 I 30	Estudos e projectos diversos	DOMGU	2015/01/01	2015/12/31	0	02 070115		500,00	500,00	500,00	500,00						
2.4.2.	0105	2015 I 31	Requalificação Centro Histórico de Trevões	DOMGU	2015/01/01	2015/12/31	4	02 07010401		235.000,00	29.000,00	235.000,00	29.000,00						-206.000,00
2.4.2.	0106	2015 I 32	Requalificação urbana da zona envolvente à Devesa	DOMGU	2015/01/01	2015/12/31	0	02 07010401		50.000,00		50.000,00							-50.000,00
2.4.2.	0107	2015 I 33	Requalificação da Rua da Devesa	DOMGU	2015/01/01	2015/12/31	0	02 07010401		40.000,00		40.000,00							-40.000,00
2.4.2.	0108	2015 I 34	Manutenção de arruamentos diversos	DOMGU	2015/01/01	2015/12/31	0	02 07010401		60.000,00		60.000,00							-60.000,00
2.4.2.	0109	2015 I 35	Requalificação de espaços públicos	DOMGU	2015/01/01	2015/12/31		02 07010401		350.000,00	222.620,00	350.000,00	222.620,00						-127.380,00
2.4.2.	0110	2015 I 36	Programa Jessica	DOMGU	2015/01/01	2015/12/31	5	02 07010401		500,00	500,00	500,00	500,00						
2.4.3.			SANEAMENTO																
2.4.3.	01	2015	SANEAMENTO							21.000,00	8.500,00	21.000,00	8.500,00						-12.500,00
2.4.3.	0101	2015 I 37	Ampliação e reparação das redes de esgotos	DOMGU	2015/01/01	2015/12/31	0	02 07010402		21.000,00 20.000,00	8.500,00 3.000,00	21.000,00 20.000,00	8.500,00 3.000,00						-12.500,00 -17.000,00
2.4.3.	0102	2015 I 38	Fornecimento e montagem de ETAR'S compactas em diversas freguesias	DOMGU	2015/01/01	2015/12/31		02 07010403		500,00	5.000,00	500,00	5.000,00						4.500,00
2.4.3.	0103	2015 I 39	Aquisição de terrenos para construção de ETAR'S	AA	2015/01/01	2015/12/31	5	02 070101		500,00	500,00	500,00	500,00						
2.4.4.			ABASTECIMENTO DE ÁGUA																
2.4.4.	01	2015	ABASTECIMENTO DE ÁGUA							24.500,00	9.500,00	24.500,00	9.500,00						-15.000,00
2.4.4.	0101	2015 I 40	Ampliação e reparação da rede de abastecimento de água	DOMGU	2015/01/01	2015/12/31	0	02 07010407		24.500,00 20.000,00	9.500,00 5.000,00	24.500,00 20.000,00	9.500,00 5.000,00						-15.000,00 -15.000,00
2.4.4.	0102	2015 I 41	Aquisição de contadores e outros	DOMGU	2015/01/01	2015/12/31	5	02 07011002		4.000,00	4.000,00	4.000,00	4.000,00						
2.4.4.	0103	2015 I 42	Aquisição e instalação de medidores de caudal	DOMGU	2015/01/01	2015/12/31	5	02 07011002		500,00	500,00	500,00	500,00						
2.4.5.			RESIDUOS SÓLIDOS																
2.4.5.	01	2015	RESÍDUOS SÓLIDOS							15.000,00	21.027,00	15.000,00	21.027,00						6.027,00
2.4.5.	0101	2015 I 43	Aquisição de contentores	DOMGU	2015/01/01	2015/12/31	5	02 07011002		15.000,00	21.027,00	15.000,00	21.027,00						6.027,00
2.4.6.			PROTECÇÃO DO MEIO AMBIENTE E CONSERVAÇÃO DA NATUREZA							15.000,00 35.500,00	21.027,00 15.500,00	15.000,00 35.500,00	21.027,00 15.500,00						6.027,00 -20.000,00
2.4.6.	01	2015	PROTECÇÃO DO MEIO AMBIENTE E CONSERVAÇÃO DA NATUREZA							35.500,00	15.500,00	35.500,00	15.500,00						-20.000,00
2.4.6.	0101	2015 I 44	Arranjo de espaços verdes e arborizações diversas	DOMGU	2015/01/01	2015/12/31	0	02 07010405		20.000,00	10.000,00	20.000,00	10.000,00						-10.000,00
2.4.6.	0102	2015 I 45	Aquisição de mobiliário urbano diverso	DOMGU	2015/01/01	2015/12/31	5	02 07011002		15.000,00	5.000,00	15.000,00	5.000,00						-10.000,00
2.4.6.	0103	2015 I 46	Aquisição de oleões	DOMGU	2015/01/01	2015/12/31	5	02 07011001		500,00	500,00	500,00	500,00						
2.5.										813.500,00	735.500,00	813.500,00	735.500,00						-78.000,00
2.5.1.			CULTURA																
2.5.1.	01	2015	CULTURA							652.500,00	574.500,00	652.500,00	574.500,00						-78.000,00
2.5.1.	0101	2015 I 47	Aquisição de mobiliário e equipamento diverso	GASEC	2015/01/01	2015/12/31	5	02 070109		652.500,00 300.000,00	574.500,00 300.000,00	652.500,00 300.000,00	574.500,00 300.000,00						-78.000,00 -78.000,00

ENTIDADE

MUNICIPIO DE SÃO JOÃO DA PESQUEIRA

MODIFICAÇÕES DO PLANO PLURIANUAL DE INVESTIMENTOS

ANO CONTABILISTICO: 2015

OBJECTIVO / PROGRAMA / PROJECTO / ACÇÃO	IDENTIFICAÇÃO DO PROJ. ACÇÃO	DESCRIÇÃO	RESPONSÁVEL	DATAS INICIO	DATAS FIM	EX	CÓDIGO ORÇAMENTAL	VALOR REALIZADO	2015 TOTAL DOT. INICAL	2015 TOTAL DOT. CORRIGIDA	2015 FINANC. DEFINIDO DOT. INICIAL	2015 FINANC. DEFINIDO DOT. CORRIGIDA	2015 FINANCIAMENTO NÃO DEFINIDO	ANOS SEGUINTES 2016	ANOS SEGUINTES 2017	ANOS SEGUINTES 2018	ANOS SEGUINTES SEGUINTES	MODIFICAÇÕES
							A TRANSPORTAR...		1.963.500,00	1.029.797,00	1.963.500,00	1.029.797,00						-933.703,00
5.1. 0102	2015 I 48	Aquisição de terrenos para construção de equipamentos culturais	AA	2015/01/01	2015/12/31	5	02 070101		500,00	500,00	500,00	500,00						
5.1. 0103	2015 I 49	Construção do Centro de Interpretação Santos Mártires, em Paredes da Beira	DOMGU	2015/01/01	2015/12/31	0	02 07010307		500,00	500,00	500,00	500,00						
5.1. 0104	2015 I 50	Pequenas obras de reparação e conservação	DOMGU	2015/01/01	2015/12/31	5	02 07010413		500,00	500,00	500,00	500,00						
5.1. 0105	2015 I 51	Aquisição de imóveis para fins culturais	AA	2015/01/01	2015/12/31	0	02 07010307		500,00	500,00	500,00	500,00						
5.1. 0106	2015 I 52	Estudos e projectos diversos	DOMGU	2014/01/01	2014/12/31	0	02 070115		500,00	500,00	500,00	500,00						
5.1. 0107	2015 I 53	Construção do núcleo Museológico do Vinho	DOMGU	2015/01/01	2015/12/31		02 07010307		350.000,00	272.000,00	350.000,00	272.000,00						-78.000,00
5.2.		DESPORTO, RECREIO E LAZER							161.000,00	161.000,00	161.000,00	161.000,00						
5.2. 01	2015	DESPORTO, RECREIO E LAZER							161.000,00	161.000,00	161.000,00	161.000,00						
5.2. 0101	2015 I 54	Beneficiação de infra-estruturas e instalações desportivas e recreativas	DOMGU	2015/01/01	2015/12/31	5	02 07010406		40.000,00	40.000,00	40.000,00	40.000,00						
5.2. 0102	2015 I 55	Aquisição de mobiliário e equipamento diverso	AA	2015/01/01	2015/12/31	5	02 070109		10.000,00	10.000,00	10.000,00	10.000,00						
5.2. 0103	2015 I 56	Aquisição de terrenos p/ construção de equipamentos desportivos/recreativos	AA	2015/01/01	2015/12/31	5	02 070101		10.000,00	10.000,00	10.000,00	10.000,00						
5.2. 0104	2015 I 57	Construção de polidesportivos	DOMGU	2015/01/01	2015/12/31	0	02 07010406		10.000,00	10.000,00	10.000,00	10.000,00						
5.2. 0105	2015 I 58	Estádio Municipal	DOMGU	2015/01/01	2015/12/31	0	02 07010406		500,00	500,00	500,00	500,00						
5.2. 0106	2015 I 59	Construção de pista de motocross e autocross	DOMGU	2015/01/01	2015/12/31	0	02 07010406		500,00	500,00	500,00	500,00						
5.2. 0107	2015 I 60	Estudos e projectos diversos	DOMGU	2015/01/01	2015/12/31	0	02 070115		90.000,00	90.000,00	90.000,00	90.000,00						
		FUNÇÕES ECONÓMICAS							2.131.000,00	1.090.828,00	2.131.000,00	1.090.828,00		2.568.888,11	18.888,11	18.888,11	50.368,29	-1.040.172,00
1.									251.000,00	121.000,00	251.000,00	121.000,00		1.275.000,00				-130.000,00
1.0.		AGRICULTURA, PECUÁRIA, SILVICULTURA, CAÇA E PESCA							251.000,00	121.000,00	251.000,00	121.000,00		1.275.000,00				-130.000,00
1.0. 01	2015	AGRICULTURA, PECUÁRIA, SILVICLTURA, CAÇA E PESCA							251.000,00	121.000,00	251.000,00	121.000,00		1.275.000,00				-130.000,00
1.0. 0101	2015 I 61	Arranjo geral da zona de pesca na Ferradosa	DOMGU	2015/01/01	2015/12/31	0	02 07010413		20.000,00	10.000,00	20.000,00	10.000,00						-10.000,00
1.0. 0102	2015 I 62	Pavimentação e reabilitação de caminhos agrícolas e rurais	DOMGU	2015/01/01	2015/12/31	0	02 07010408		225.000,00	105.000,00	225.000,00	105.000,00		1.275.000,00				-120.000,00
1.0. 0103	2015 I 63	Manutenção e reparação das galerias ripícolas do concelho	DOMGU	2015/01/01	2015/12/31	0	02 070115		500,00	500,00	500,00	500,00						
1.0. 0104	2015 I 64	Estudos e projectos diversos	DOMGU	2015/01/01	2015/12/31	0	02 070115		5.000,00	5.000,00	5.000,00	5.000,00						
1.0. 0105	2015 I 65	Minimização de risco/defesa da floresta contra incêndios	DOMGU	2015/01/01	2015/12/31	0	02 07010413		500,00	500,00	500,00	500,00						
2.									510.500,00	419.500,00	510.500,00	419.500,00		1.293.888,11	18.888,11	18.888,11	50.368,29	-91.000,00
2.0.		INDUSTRIA E ENERGIA							510.500,00	419.500,00	510.500,00	419.500,00		1.293.888,11	18.888,11	18.888,11	50.368,29	-91.000,00
2.0. 01	2015	INDÚSTRIA E ENERGIA							510.500,00	419.500,00	510.500,00	419.500,00		1.293.888,11	18.888,11	18.888,11	50.368,29	-91.000,00
2.0. 0101	2015 I 66	Iluminação de monumentos e electrificações diversas	DOMGU	2015/01/01	2015/12/31	5	02 07010404		5.000,00	5.000,00	5.000,00	5.000,00						
2.0. 0102	2015 I 67	Comparticipação na ampliação da rede de iluminação pública	DOMGU	2015/01/02	2015/12/31	5	02 07010404		15.000,00	15.000,00	15.000,00	15.000,00						
2.0. 0103	2015 I 68	Aquisição de terrenos para fins industriais	AA	2015/01/01	2015/12/31	5	02 070101		500,00	500,00	500,00	500,00						
2.0. 0104	2015 I 69	Eficiência energética	AA	2015/01/01	2015/12/31	0	02 070115		200.000,00	278.000,00	200.000,00	278.000,00		18.888,11	18.888,11	18.888,11	50.368,29	78.000,00
2.0. 0105	2015 I 70	Electrificação rural - Ampliação da rede eléctrica para explorações agrícolas	DOMGU	2015/01/01	2015/12/31	0	02 07010404		225.000,00	75.000,00	225.000,00	75.000,00		1.275.000,00				-150.000,00
2.0. 0106	2015 I 71	Estudos e projectos diversos	DOMGU	2015/01/01	2015/12/31	0	02 070115		65.000,00	46.000,00	65.000,00	46.000,00						-19.000,00
3.									881.500,00	494.328,00	881.500,00	494.328,00						-387.172,00
3.1.		TRANSPORTES RODOVIÁRIOS							881.500,00	494.328,00	881.500,00	494.328,00						-387.172,00

ENTIDADE

MUNICIPIO DE SÃO JOÃO DA PESQUEIRA

MODIFICAÇÕES DO PLANO PLURIANUAL DE INVESTIMENTOS

ANO CONTABILISTICO: 2015

OBJECTIVO / PROGRAMA / PROJECTO / ACÇÃO	IDENTIFICAÇÃO DO PROJ. ACÇÃO	DESCRIÇÃO	RESPONSÁVEL	DATAS INICIO	DATAS FIM	EX	CÓDIGO ORÇAMENTAL	VALOR REALIZADO	2015 TOTAL DOT. INICAL	2015 TOTAL DOT. CORRIGIDA	2015 FINANC. DEFINIDO DOT. INICIAL	2015 FINANC. DEFINIDO DOT. CORRIGIDA	2015 FINANCIAMENTO NÃO DEFINIDO	ANOS SEGUINTES 2016	ANOS SEGUINTES 2017	ANOS SEGUINTES 2018	ANOS SEGUINTES SEGUINTES	MODIFICAÇÕES
							A TRANSPORTAR...		3.238.500,00	2.005.797,00	3.238.500,00	2.005.797,00		2.568.888,11	18.888,11	18.888,11	50.368,29	-1.232.703,00
.3.1.	01	2015	TRANSPORTES RODOVIÁRIOS						881.500,00	494.328,00	881.500,00	494.328,00						-387.172,00
.3.1.	0101	2015 I 72	Manutenção geral da rede rodoviária municipal	DOMGU	2015/01/01	2015/12/31	5 02 07010408		75.000,00	35.000,00	75.000,00	35.000,00						-40.000,00
.3.1.	0102	2015 I 73	Sinalização vertical e horizontal e instalação de guardas de segurança	DOMGU	2015/01/01	2015/12/31	5 02 07010409		5.000,00	5.000,00	5.000,00	5.000,00						
.3.1.	0103	2015 I 74	Pavimentação de arruamentos em diversas freguesias	DOMGU	2015/01/01	2015/12/31	0 02 07010401		500.000,00	342.828,00	500.000,00	342.828,00						-157.172,00
.3.1.	0104	2015 I 75	Pequenas obras de reparação e conservação	DOMGU	2015/01/01	2015/12/31	5 02 07010413		150.000,00	110.000,00	150.000,00	110.000,00						-40.000,00
.3.1.	0105	2015 I 76	Aquisição de terrenos para fins urbanísticos	AA	2015/01/01	2015/12/31	5 02 070101		500,00	500,00	500,00	500,00						
.3.1.	0106	2015 I 77	Aquisição de imovéis para fins urbanísticos	AA	2015/01/01	2015/12/31	5 02 07010307		500,00	500,00	500,00	500,00						
.3.1.	0107	2015 I 78	Estudos e projectos diversos	DOMGU	2015/01/01	2015/12/31	0 02 070115		500,00	500,00	500,00	500,00						
.3.1.	0108	2015 I 79	Requalificação da estrada municipal Riodades-Guedieiros	DOMGU	2015/01/01	2015/12/31	1 02 07010408		150.000,00		150.000,00							-150.000,00
.4.									458.000,00	55.000,00	458.000,00	55.000,00						-403.000,00
.4.1.			MERCADOS E FEIRAS						76.500,00	1.500,00	76.500,00	1.500,00						-75.000,00
.4.1.	01	2015	MERCADOS E FEIRAS						76.500,00	1.500,00	76.500,00	1.500,00						-75.000,00
.4.1.	0101	2015 I 80	Beneficiação do mercado municipal e salão de exposições - 2.ª fase	DOMGU	2015/01/01	2015/12/31	0 02 07010303		500,00	500,00	500,00	500,00						
.4.1.	0102	2015 I 81	Pequenas obras de reparação e conservação	DOMGU	2015/01/01	2015/12/31	5 02 07010413		500,00	500,00	500,00	500,00						
.4.1.	0103	2015 I 82	Requalificação do recinto da feira de S.João da Pesqueira - 1.ª fase	DOMGU	2015/01/01	2015/12/31	1 02 07010413		75.000,00		75.000,00							-75.000,00
.4.1.	0104	2015 I 83	Requalificação do recinto da feira de Ervedosa do Douro	DOMGU	2015/01/01	2015/12/31	0 02 07010413		500,00	500,00	500,00	500,00						
.4.2.			TURISMO						381.500,00	53.500,00	381.500,00	53.500,00						-328.000,00
.4.2.	01	2015	TURISMO						381.500,00	53.500,00	381.500,00	53.500,00						-328.000,00
.4.2.	0101	2015 I 84	Requalificação das zonas ribeirinhas	DOMGU	2015/01/01	2015/12/31	0 02 07010413		300.000,00	1.000,00	300.000,00	1.000,00						-299.000,00
.4.2.	0102	2015 I 85	Aquisição de mobiliário e equipamento diverso	GASEC	2015/01/01	2015/12/31	5 02 070109		5.000,00	5.000,00	5.000,00	5.000,00						
.4.2.	0103	2015 I 86	Aquisição de terrenos para fins turísticos	AA	2015/01/01	2015/12/31	5 02 070101		500,00	500,00	500,00	500,00						
.4.2.	0104	2015 I 87	Estudos e projectos diversos	DOMGU	2015/01/01	2015/12/31	0 02 070115		500,00	500,00	500,00	500,00						
.4.2.	0105	2015 I 88	Loja interactiva de turismo de S. João da Pesqueira	DOMGU	2015/01/01	2015/12/31	4 02 070115		45.000,00	45.000,00	45.000,00	45.000,00						
.4.2.	0106	2015 I 89	Adaptação de imóveis a alojamento turístico na Ferradosa	DOMGU	2015/01/01	2015/12/31	0 02 07010302		500,00	500,00	500,00	500,00						
.4.2.	0107	2015 I 90	Requalificação de Miradouros	DOMGU	2015/01/01	2015/12/31	0 02 07010413		30.000,00	1.000,00	30.000,00	1.000,00						-29.000,00
.5.									30.000,00	1.000,00	30.000,00	1.000,00						-29.000,00
.5.0.			OUTRAS FUNÇÕES ECONOMICAS						30.000,00	1.000,00	30.000,00	1.000,00						-29.000,00
.5.0.	01	2015	OUTRAS FUNÇÕES ECONÓMICAS						30.000,00	1.000,00	30.000,00	1.000,00						-29.000,00
5.0.	0101	2015 I 91	Adaptação de imóvel a incubadora de empresas	DOMGU	2015/01/01	2015/12/31	0 02 07010307		30.000,00	1.000,00	30.000,00	1.000,00						-29.000,00
			OUTRAS FUNÇÕES						150.000,00	50.000,00	150.000,00	50.000,00						-100.000,00
3.									150.000,00	50.000,00	150.000,00	50.000,00						-100.000,00
3.0.			DIVERSAS NÃO ESPECIFICADAS						150.000,00	50.000,00	150.000,00	50.000,00						-100.000,00
3.0.	01	2015	DIVERSAS NÃO ESPECIFICADAS						150.000,00	50.000,00	150.000,00	50.000,00						-100.000,00
3.0.	0101	2015 I 92	Aquisição e reparação de viaturas	AA	2015/01/01	2015/12/30	5 02 07010602		150.000,00	50.000,00	150.000,00	50.000,00						-100.000,00
							TOTAL ...		4.758.000,00	2.606.125,00	4.758.000,00	2.606.125,00		2.568.888,11	18.888,11	18.888,11	50.368,29	-2.151.875,00

En __ de _____ de ___

_____

En __ de _____ de ___

_____

ENTIDADE

MUNICIPIO DE SÃO JOÃO DA PESQUEIRA

MODIFICAÇÕES DO PLANO DE ACTIVIDADES MUNICIPAL

ANO CONTABILISTICO: 2015

OBJECTIVO / PROGRAMA / PROJECTO / ACÇÃO	IDENTIFICAÇÃO DO PROJ. ACÇÃO	DESCRIÇÃO	RESPONSÁVEL	DATAS INICIO	DATAS FIM	EX	CÓDIGO ORÇAMENTAL	VALOR REALIZADO	2015 TOTAL DOT. INICAL	2015 TOTAL DOT. CORRIGIDA	2015 FINANC. DEFINIDO DOT. INICIAL	2015 FINANC. DEFINIDO DOT. CORRIGIDA	2015 FINANCIAMENTO NÃO DEFINIDO	ANOS SEGUINTES 2016	2017	2018	SEGUINTES	MODIFICAÇÕES
		FUNÇÕES GERAIS							279.000,00	204.630,00	279.000,00	204.630,00						-74.370,00
1.									90.500,00	59.500,00	90.500,00	59.500,00						-31.000,00
1.1.		ADMINISTRAÇÃO GERAL							90.500,00	59.500,00	90.500,00	59.500,00						-31.000,00
1.1.	01	2015 ADMINISTRAÇÃO GERAL							90.500,00	59.500,00	90.500,00	59.500,00						-31.000,00
1.1.	0115	2015 A 1 Aquisição de serviços de implementação e gestão de plataforma electrónica de contratação	AA	2015/01/01	2015/12/31	5	02 020220		5.000,00	5.000,00	5.000,00	5.000,00						
1.1.	0116	2015 A 2 Concepção, desenvolvimento e implementação do site - Actualização de plataforma e renovação do layout	AA	2015/01/01	2015/12/31	5	02 020220		500,00	500,00	500,00	500,00						
1.1.	0117	2015 A 3 Programa FINICIA	AA	2015/01/01	2015/12/31	5	02 09060101		50.000,00	19.000,00	50.000,00	19.000,00						-31.000,00
1.1.	0118	2015 A 4 Apoio técnico ao Quadro Comunitário 2014/2020	AA	2015/01/01	2015/12/31	5	02 020220		30.000,00	30.000,00	30.000,00	30.000,00						
1.1.	0119	2015 A 5 Espaço "Loja do Cidaddão"	AA	2015/01/01	2015/12/31	5	02 020225		5.000,00	5.000,00	5.000,00	5.000,00						
2.									188.500,00	145.130,00	188.500,00	145.130,00						-43.370,00
2.1.		PROTECÇÃO CIVIL E LUTA CONTRA INCÊNDIOS							188.500,00	145.130,00	188.500,00	145.130,00						-43.370,00
2.1.	01	2015 PROTECÇÃO CIVIL E LUTA CONTRA INCÊNDIOS							188.500,00	145.130,00	188.500,00	145.130,00						-43.370,00
2.1.	0105	2015 A 6 Subsídios a associações humanitárias	AA	2015/01/01	2015/12/31	5	02 040701		40.000,00	40.000,00	40.000,00	40.000,00						
2.1.	0106	2015 A 7 Gabinete Técnico Florestal	AA	2015/01/01	2015/12/31	5	02 020220		500,00	500,00	500,00	500,00						
2.1.	0107	2015 A 8 Equipas de Intervenção Permanente	AA	2015/01/01	2015/12/31	5	02 040701		25.000,00	35.000,00	25.000,00	35.000,00						10.000,00
2.1.	0108	2015 A 9 Subsídios a associações humanitárias	AA	2015/01/01	2015/12/31	5	02 080701		120.000,00	66.630,00	120.000,00	66.630,00						-53.370,00
2.1.	0109	2015 A 10 Floresta e Jovens IN	AA	2015/01/01	2015/12/31	5	02 040802		3.000,00	3.000,00	3.000,00	3.000,00						
		FUNÇÕES SOCIAIS							2.877.000,00	3.116.326,36	2.877.000,00	3.116.326,36						239.326,36
1.									747.000,00	935.780,00	747.000,00	935.780,00						188.780,00
1.2.		SERVIÇOS AUXILIARES DE ENSINO							747.000,00	935.780,00	747.000,00	935.780,00						188.780,00
1.2.	01	2015 SERVIÇOS AUXILIARES DE ENSINO							747.000,00	935.780,00	747.000,00	935.780,00						188.780,00
1.2.	0101	2015 A 11 Transportes escolares	GASEC	2015/01/01	2015/12/31	5	02 020210		400.000,00	539.370,00	400.000,00	539.370,00						139.370,00
1.2.	0102	2015 A 12 Atribuição de bolsas de estudo a estudantes do ensino superior	GASEC	2015/01/01	2015/12/31	5	02 040802		20.000,00	29.160,00	20.000,00	29.160,00						9.160,00
1.2.	0103	2015 A 13 Auxílio para livros e material escolar	GASEC	2015/01/01	2015/12/31	5	02 020120		7.500,00		7.500,00							-7.500,00
1.2.	0104	2015 A 14 Material de expediente e limpeza dos edifícios escolares	GASEC	2015/01/01	2015/12/31	5	02 020121		4.000,00	4.000,00	4.000,00	4.000,00						
1.2.	0105	2015 A 15 Subsídio de alojamento em agregado familiar ou transporte	GASEC	2015/01/01	2015/12/31	5	02 040802		5.000,00	5.000,00	5.000,00	5.000,00						
1.2.	0106	2015 A 16 Programa de serviço de refeições e prolongamento de horário	GASEC	2015/01/01	2015/12/31	5	02 020225		200.000,00	265.150,00	200.000,00	265.150,00						65.150,00
1.2.	0107	2015 A 17 Programa de actividades de enriquecimento curricular do pré-escolar e 1.º ciclo	GASEC	2015/01/01	2015/12/31	5	02 01010601		60.000,00	27.600,00	60.000,00	27.600,00						-32.400,00
1.2.	0108	2015 A 18 Cartão Jovens D'Ouro	GASEC	2015/01/01	2015/12/31	5	02 020225		500,00	500,00	500,00	500,00						
1.2.	0109	2015 A 19 Oferta de livros e material escolar	GASEC	2015/01/01	2015/12/31	5	02 020120		40.000,00	55.000,00	40.000,00	55.000,00						15.000,00
1.2.	0110	2015 A 20 Cursos vocacionais	GASEC	2015/01/01	2015/12/31	5	02 020220		10.000,00	10.000,00	10.000,00	10.000,00						
2.									17.500,00	17.500,00	17.500,00	17.500,00						
2.1.		SERVIÇOS INDIVIDUAIS DE SAÚDE							17.500,00	17.500,00	17.500,00	17.500,00						
2.1.	01	2015 SERVIÇOS INDIVIDUAIS DE SAÚDE							17.500,00	17.500,00	17.500,00	17.500,00						
2.1.	0101	2015 A 21 Campanha de saúde oral infantil	AA	2015/01/01	2015/12/30	5	02 020121		2.500,00	2.500,00	2.500,00	2.500,00						
2.1.	0102	2015 A 22 Saúde + Perto	AA	2015/01/01	2015/12/31	5	02 020121		15.000,00	15.000,00	15.000,00	15.000,00						
3.									123.500,00	100.000,00	123.500,00	100.000,00						-23.500,00
3.2.		ACÇÃO SOCIAL							123.500,00	100.000,00	123.500,00	100.000,00						-23.500,00
3.2.	01	2015 ACÇÃO SOCIAL							123.500,00	100.000,00	123.500,00	100.000,00						-23.500,00
3.2.	0103	2015 A 23 Subsídios a Associações para Infância e/ou Terceira Idade	GASEC	2015/01/01	2015/12/31	5	02 080701		100.000,00	80.000,00	100.000,00	80.000,00						-20.000,00
3.2.	0104	2015 A 24 Programa "Cartão Social do Idoso"	GASEC	2015/01/01	2015/12/31	5	02 020225		3.000,00	4.500,00	3.000,00	4.500,00						1.500,00
3.2.	0105	2015 A 25 Contrato Local de Desenvolvimento Social	GASEC	2015/01/01	2015/12/31	5	02 080701		500,00	500,00	500,00	500,00						
3.2.	0106	2015 A 26 Programa "Acção Social Directa"	GASEC	2015/01/01	2015/12/31	5	02 020121		12.500,00	12.500,00	12.500,00	12.500,00						

ENTIDADE

MUNICIPIO DE SÃO JOÃO DA PESQUEIRA

MODIFICAÇÕES DO PLANO DE ACTIVIDADES MUNICIPAL

ANO CONTABILISTICO: 2015

OBJECTIVO / PROGRAMA / PROJECTO / ACÇÃO	IDENTIFICAÇÃO DO PROJ. ACÇÃO	DESCRIÇÃO	RESPONSÁVEL	DATAS INICIO	DATAS FIM	EX	CÓDIGO ORÇAMENTAL	VALOR REALIZADO	2015 TOTAL DOT. INICAL	2015 TOTAL DOT. CORRIGIDA	2015 FINANC. DEFINIDO DOT. INICIAL	2015 FINANC. DEFINIDO DOT. CORRIGIDA	2015 FINANCIAMENTO NÃO DEFINIDO	ANOS SEGUINTES 2016	2017	2018	SEGUINTES	MODIFICAÇÕES
							A TRANSPORTAR...		1.159.500,00	1.255.410,00	1.159.500,00	1.255.410,00						95.910,00
.3.2. 0107	2015 A 27	Loja Social	GASEC	2015/01/01	2015/12/31	5	02 020121		500,00	500,00	500,00	500,00						
.3.2. 0108	2015 A 28	CEARTE - Conhecer, Explorar, Andar, Registar, Tocar, e Experimentar	GASEC	2015/01/01	2015/12/31	5	02 020120		1.000,00	1.000,00	1.000,00	1.000,00						
.3.2. 0109	2015 A 29	Bolsa de Voluntariado	GASEC	2015/01/01	2015/12/31	5	02 020212		1.000,00	1.000,00	1.000,00	1.000,00						
.3.2. 0110	2015 A 30	Teleassistência	GASEC	2015/01/01	2015/12/31	5	02 020225		5.000,00		5.000,00							-5.000,00
.4.									1.453.000,00	1.452.476,00	1.453.000,00	1.452.476,00						-524,00
.4.1.		HABITAÇÃO							40.000,00	40.000,00	40.000,00	40.000,00						
.4.1. 01	2015	HABITAÇÃO							40.000,00	40.000,00	40.000,00	40.000,00						
.4.1. 0104	2015 A 31	Apoio à beneficiação de habitações de famílias carenciadas	AA	2015/01/01	2015/12/31	5	02 020121		40.000,00	40.000,00	40.000,00	40.000,00						
.4.2.		ORDENAMENTO DO TERRITÓRIO							20.000,00	6.000,00	20.000,00	6.000,00						-14.000,00
.4.2. 01	2015	ORDENAMENTO DE TERRITÓRIO							20.000,00	6.000,00	20.000,00	6.000,00						-14.000,00
.4.2. 0111	2015 A 32	Colocação de placas topinímicas	AA	2015/01/01	2015/12/31	5	02 020121		20.000,00	6.000,00	20.000,00	6.000,00						-14.000,00
.4.3.		SANEAMENTO							509.000,00	509.476,00	509.000,00	509.476,00						476,00
.4.3. 01	2015	SANEAMENTO							509.000,00	509.476,00	509.000,00	509.476,00						476,00
.4.3. 0104	2015 A 33	Recolha e tratamento de efluentes pela "Aguas de Trás-os-Montes e Alto Douro"	DOMGU	2015/01/01	2015/12/31	5	02 020225		400.000,00	400.000,00	400.000,00	400.000,00						
4.3. 0105	2015 A 34	Controlo analítico das ETAR'S	DOMGU	2015/01/01	2015/12/31	5	02 020225		70.000,00	76.500,00	70.000,00	76.500,00						6.500,00
4.3. 0106	2015 A 35	Limpeza de ETAR'S	DOMGU	2015/01/01	2015/12/31	5	02 020225		22.000,00	15.976,00	22.000,00	15.976,00						-6.024,00
4.3. 0107	2015 A 36	Análise de águas residuais	DOMGU	2015/01/01	2015/12/31	5	02 020225		17.000,00	17.000,00	17.000,00	17.000,00						
.4.4.		ABASTECIMENTO DE ÁGUA							605.000,00	605.000,00	605.000,00	605.000,00						
4.4. 01	2015	ABASTECIMENTO DE ÁGUA							605.000,00	605.000,00	605.000,00	605.000,00						
4.4. 0104	2015 A 37	Abastecimento de água pela "Águas de Trás-os-Montes e Alto Douro"	DOMGU	2015/01/01	2015/12/31	5	02 02011601		600.000,00	600.000,00	600.000,00	600.000,00						
4.4. 0105	2015 A 38	Controle de qualidade da água	DOMGU	2015/01/01	2015/12/31	5	02 020225		5.000,00	5.000,00	5.000,00	5.000,00						
4.5.		RESIDUOS SÓLIDOS							254.000,00	287.000,00	254.000,00	287.000,00						33.000,00
4.5. 01	2015	RESÍDUOS SÓLIDOS							254.000,00	287.000,00	254.000,00	287.000,00						33.000,00
4.5. 0102	2015 A 39	Recolha selectiva,valorização e tratamento de RSU'S pela Resinorte	DOMGU	2015/01/01	2015/12/31	5	02 020225		160.000,00	193.000,00	160.000,00	193.000,00						33.000,00
4.5. 0103	2015 A 40	Limpeza Urbana da Vila de S. João da Pesqueira	DOMGU	2015/01/01	2015/12/31	5	02 020202		74.000,00	74.000,00	74.000,00	74.000,00						
4.5. 0104	2015 A 41	Lavagem de contentores	DOMGU	2015/01/01	2015/12/31	5	02 020202		20.000,00	20.000,00	20.000,00	20.000,00						
4.6.		PROTECÇÃO DO MEIO AMBIENTE E CONSERVAÇÃO DA NATUREZA							25.000,00	5.000,00	25.000,00	5.000,00						-20.000,00
4.6. 01	2015	PROTECÇÃO DO MEIO AMBIENTE E CONSERVAÇÃO DA NATUREZA							25.000,00	5.000,00	25.000,00	5.000,00						-20.000,00
4.6. 0104	2015 A 42	Manutenção de espaços verdes	DOMGU	2015/01/01	2015/12/31	5	02 020121		25.000,00	5.000,00	25.000,00	5.000,00						-20.000,00
5.									536.000,00	610.570,36	536.000,00	610.570,36						74.570,36
5.1.		CULTURA							382.500,00	496.450,36	382.500,00	496.450,36						113.950,36
5.1. 01	2015	CULTURA							382.500,00	496.450,36	382.500,00	496.450,36						113.950,36
5.1. 0108	2015 A 43	Organização da Festa da Criança	GASEC	2015/01/01	2015/12/31	5	02 020225		15.000,00	15.000,00	15.000,00	15.000,00						
5.1. 0109	2015 A 44	Organização da Festa de S. João	GASEC	2015/01/01	2015/12/31	5	02 020225		75.000,00	75.000,00	75.000,00	75.000,00						
5.1. 0110	2015 A 45	Organização da Feira da Senhora do Monte	GASEC	2015/01/01	2015/12/31	5	02 020225		35.000,00	39.400,00	35.000,00	39.400,00						4.400,00
5.1. 0111	2015 A 46	Organização da Festa do Idoso	GASEC	2014/01/01	2014/12/31	5	02 020225		30.000,00	60.000,00	30.000,00	60.000,00						30.000,00
5.1. 0112	2015 A 47	Promoção de outras actividades culturais e recreativas	GASEC	2015/01/01	2015/12/31	5	02 020225		80.000,00	159.050,36	80.000,00	159.050,36						79.050,36
5.1. 0113	2015 A 48	Promoção e apoio à edição de publicações/material audiovisual	GASEC	2015/01/01	2015/12/31	5	02 020120		500,00	500,00	500,00	500,00						
5.1. 0114	2015 A 49	Aquisição de livros e material audiovisual para a biblioteca	GASEC	2015/01/01	2015/12/31	5	02 020120		4.000,00	4.000,00	4.000,00	4.000,00						
5.1. 0115	2015 A 50	Subsídios a associações culturais	GASEC	2015/01/01	2015/12/31	5	02 040701		70.000,00	62.500,00	70.000,00	62.500,00						-7.500,00
5.1. 0116	2015 A 51	Organização da Festa dos Saberes e Sabores do Douro	GASEC	2015/01/01	2015/12/31	5	02 020225		30.000,00	49.000,00	30.000,00	49.000,00						19.000,00
5.1. 0117	2015 A 52	Edição do livro "S. João da Pesqueira - A Terra e o Homem"	GASEC	2015/01/01	2015/12/31	5	02 020120		500,00	500,00	500,00	500,00						

ENTIDADE

MUNICIPIO DE SÃO JOÃO DA PESQUEIRA

MODIFICAÇÕES DO PLANO DE ACTIVIDADES MUNICIPAL

ANO CONTABILISTICO: 2015

OBJECTIVO / PROGRAMA / PROJECTO / ACÇÃO	IDENTIFICAÇÃO DO PROJ. ACÇÃO	DESCRIÇÃO	RESPONSÁVEL	DATAS INICIO	DATAS FIM	EX	CÓDIGO ORÇAMENTAL	VALOR REALIZADO	2015 TOTAL DOT. INICAL	2015 TOTAL DOT. CORRIGIDA	2015 FINANC. DEFINIDO DOT. INICIAL	2015 FINANC. DEFINIDO DOT. CORRIGIDA	2015 FINANCIAMENTO NÃO DEFINIDO	ANOS SEGUINTES 2016	ANOS SEGUINTES 2017	ANOS SEGUINTES 2018	ANOS SEGUINTES SEGUINTES	MODIFICAÇÕES
							A TRANSPORTAR...		2.960.000,00	3.175.336,36	2.960.000,00	3.175.336,36						215.336,36
.5.1. 0118	2015 A 53	Programa "Jovens em Movimento"	GASEC	2015/01/01	2015/12/31	5	02 020225		500,00	500,00	500,00	500,00						
.5.1. 0119	2015 A 54	Organização da Feira do Livro	GASEC	2015/01/01	2015/12/31	5	02 020225		8.000,00	8.000,00	8.000,00	8.000,00						
.5.1. 0120	2015 A 55	Organização do Passeio do Idoso	GASEC	2015/01/01	2015/12/31	5	02 020225		30.000,00	19.000,00	30.000,00	19.000,00						
.5.1. 0121	2015 A 56	CAST - Centro de Animação Sócio-Cultural e Teatro	GASEC	2015/01/01	2015/12/31	5	02 020220		3.000,00	3.000,00	3.000,00	3.000,00						-11.000,00
.5.1. 0122	2015 A 57	Universidade Sénior	GASEC	2015/01/01	2015/12/31	5	02 020120		1.000,00	1.000,00	1.000,00	1.000,00						
.5.2.		DESPORTO, RECREIO E LAZER							128.500,00	109.120,00	128.500,00	109.120,00						
.5.2. 01	2015	DESPORTO, RECREIO E LAZER							128.500,00	109.120,00	128.500,00	109.120,00						-19.380,00
.5.2. 0108	2015 A 58	Subsídios a associações desportivas e recreativas	AA	2015/01/01	2015/12/31	5	02 040701		50.000,00	50.000,00	50.000,00	50.000,00						-19.380,00
.5.2. 0109	2015 A 59	Promoção de actividades desportivas diversas	AA	2015/01/01	2015/12/31	5	02 020225		10.000,00	10.000,00	10.000,00	10.000,00						
.5.2. 0110	2015 A 60	Organização do VIII Torneio Municipal de Futsal	AA	2015/01/01	2015/12/31	5	02 020115		7.000,00	7.000,00	7.000,00	7.000,00						
.5.2. 0111	2015 A 61	Férias Desportivas	AA	2015/01/01	2015/12/31	5	02 020225		15.000,00	15.570,00	15.000,00	15.570,00						570,00
.5.2. 0112	2015 A 62	Carta Desportiva	AA	2015/01/01	2015/12/31	5	02 020225		17.000,00		17.000,00							-17.000,00
.5.2. 0113	2015 A 63	Desporto e Jovens IN	AA	2015/01/01	2015/12/31	5	02 040802		15.000,00	16.550,00	15.000,00	16.550,00						1.550,00
.5.2. 0114	2015 A 64	V Trilhos do Douro	AA	2015/01/01	2015/12/31	5	02 020225		7.000,00	2.000,00	7.000,00	2.000,00						-5.000,00
.5.2. 0115	2015 A 65	Triatlo	AA	2015/01/01	2015/12/31	5	02 020225		1.500,00	2.000,00	1.500,00	2.000,00						500,00
.5.2. 0116	2015 A 66	Centro de Marcha e Corrida	AA	2015/01/01	2015/12/31	5	02 020225		1.000,00	1.000,00	1.000,00	1.000,00						
.5.2. 0117	2015 A 67	Escola Municipal de Andebol	AA	2015/01/01	2015/12/31	5	02 020225		1.000,00	1.000,00	1.000,00	1.000,00						
.5.2. 0118	2015 A 68	Escola Municipal de Natação	AA	2015/01/01	2015/12/31	5	02 020225		1.000,00	1.000,00	1.000,00	1.000,00						
.5.2. 0119	2015 A 69	O Desporto vai à Escola	AA	2015/01/01	2015/12/31	5	02 020210		3.000,00	3.000,00	3.000,00	3.000,00						
.5.3.		OUTRAS ACTIVIDADES CIVICAS E RELIGIOSAS							25.000,00	5.000,00	25.000,00	5.000,00						-20.000,00
.5.3. 01	2015	OUTRAS ACTIVIDADES CÍVICAS E RELIGIOSAS							25.000,00	5.000,00	25.000,00	5.000,00						-20.000,00
5.3. 0101	2015 A 70	Subsídios a comissões fabriqueiras	AA	2015/01/01	2015/12/31	5	02 080701		25.000,00	5.000,00	25.000,00	5.000,00						-20.000,00
1.		FUNÇÕES ECONÓMICAS							483.000,00	463.100,00	483.000,00	463.100,00						-19.900,00
1.0.		AGRICULTURA, PECUÁRIA, SILVICULTURA, CAÇA E PESCA							416.000,00	396.100,00	416.000,00	396.100,00						-19.900,00
1.0. 01	2015	AGRICULTURA, PECUÁRIA, SILVICULTURA, CAÇA E PESCA							416.000,00	396.100,00	416.000,00	396.100,00						-19.900,00
1.0. 0106	2015 A 71	Organização da Vindouro/Festa Pombalina 2015	AA	2015/01/01	2015/12/31	5	02 020225		250.000,00	327.400,00	250.000,00	327.400,00						77.400,00
1.0. 0107	2015 A 72	Subsídios a associações de agricultores de caça e pesca	AA	2015/01/01	2015/12/31	5	02 040701		10.000,00	12.700,00	10.000,00	12.700,00						2.700,00
1.0. 0108	2015 A 73	Gabinete Técnico Agrícola	AA	2015/01/01	2015/12/31	5	02 020225		1.000,00	1.000,00	1.000,00	1.000,00						
1.0. 0109	2015 A 74	Apoio ao cooperativismo	AA	2015/01/01	2015/12/31	5	02 080701		150.000,00	50.000,00	150.000,00	50.000,00						-100.000,00
1.0. 0110	2015 A 75	Fiscalização cinegética	AA	2015/01/01	2015/12/31	5	02 020225		5.000,00	5.000,00	5.000,00	5.000,00						
4.									10.000,00	10.000,00	10.000,00	10.000,00						
4.2.		TURISMO							10.000,00	10.000,00	10.000,00	10.000,00						
4.2. 01	2015	TURISMO							10.000,00	10.000,00	10.000,00	10.000,00						
4.2. 0108	2015 A 76	Participação em feiras temáticas	AA	2015/01/01	2015/12/31	5	02 020216		10.000,00	10.000,00	10.000,00	10.000,00						
5.									57.000,00	57.000,00	57.000,00	57.000,00						
5.0.		OUTRAS FUNÇÕES ECONOMICAS							57.000,00	57.000,00	57.000,00	57.000,00						
5.0. 01	2015	OUTRAS FUNÇÕES ECONÓMICAS							57.000,00	57.000,00	57.000,00	57.000,00						
5.0. 0102	2015 A 77	Gabinete de Inserção Profissional	AA	2015/01/01	2015/12/31	5	02 020225		500,00	500,00	500,00	500,00						
5.0. 0103	2015 A 78	Projecto "Pesqueira Empreende"	AA	2015/01/01	2015/12/31	5	02 020214		15.000,00	15.000,00	15.000,00	15.000,00						
5.0. 0104	2015 A 79	Empreendedorismo e Jovens IN	AA	2015/01/01	2015/12/31	5	02 040802		1.500,00	1.500,00	1.500,00	1.500,00						
5.0. 0105	2015 A 80	E.Empreendedorismo	AA	2015/01/01	2015/12/31	5	02 040802		20.000,00	20.000,00	20.000,00	20.000,00						
5.0. 0106	2015 A 81	Apoio ao associativismo comercial	AA	2015/01/01	2015/12/31	5	02 040701		20.000,00	20.000,00	20.000,00	20.000,00						
		OUTRAS FUNÇÕES							802.310,00	830.037,00	802.310,00	830.037,00						27.727,00
1.									66.710,00	66.710,00	66.710,00	66.710,00						
1.0.		OPERAÇÕES DA DIVIDA AUTARQUICA							66.710,00	66.710,00	66.710,00	66.710,00						

ENTIDADE

MUNICIPIO DE SÃO JOÃO DA PESQUEIRA

MODIFICAÇÕES DO PLANO DE ACTIVIDADES MUNICIPAL

ANO CONTABILISTICO: 2015

OBJECTIVO / PROGRAMA / PROJECTO / ACÇÃO	IDENTIFICAÇÃO DO PROJ. ACÇÃO	DESCRIÇÃO	RESPONSÁVEL	DATAS INICIO	DATAS FIM	EX	CÓDIGO ORÇAMENTAL	VALOR REALIZADO	2015 TOTAL DOT. INICAL	2015 TOTAL DOT. CORRIGIDA	2015 FINANC. DEFINIDO DOT. INICIAL	2015 FINANC. DEFINIDO DOT. CORRIGIDA	2015 FINANCIAMENTO NÃO DEFINIDO	ANOS SEGUINTES 2016	2017	2018	SEGUINTES	MODIFICAÇÕES
							A TRANSPORTAR...		3.639.000,00	3.784.056,36	3.639.000,00	3.784.056,36						145.056,36
.1.0. 01	2015	OPERAÇÕES DA DÍVIDA AUTÁRQUICA							66.710,00	66.710,00	66.710,00	66.710,00						
.1.0. 0101	2015 A 82	FAM - Fundo de Apoio Municipal	AA	2015/01/01	2015/12/31	5	02 090802		66.710,00	66.710,00	66.710,00	66.710,00						
.2.									735.600,00	763.327,00	735.600,00	763.327,00						27.727,00
.2.0.		TRANSFERÊNCIAS ENTRE ADMINISTRAÇÕES							735.600,00	763.327,00	735.600,00	763.327,00						27.727,00
.2.0. 01	2015	TRANSFERÊNCIAS ENTRE ADMINISTRAÇÕES							735.600,00	763.327,00	735.600,00	763.327,00						27.727,00
.2.0. 0101	2015 A 83	Transferências de capital para Castanheiro do Sul	AA	2015/01/01	2015/12/31	5	02 08050102		47.728,00	47.728,00	47.728,00	47.728,00						
.2.0. 0102	2015 A 84	Transferências de capital para Ervedosa do douro	AA	2015/01/01	2015/12/31	5	02 08050102		99.379,00	99.379,00	99.379,00	99.379,00						
.2.0. 0103	2015 A 85	Transferências de capital para Nagoselo do Douro	AA	2015/01/01	2015/12/31	5	02 08050102		34.637,00	34.637,00	34.637,00	34.637,00						
.2.0. 0104	2015 A 86	Transferências de capital para Paredes da Beira	AA	2015/01/01	2015/12/31	5	02 08050102		58.930,00	58.930,00	58.930,00	58.930,00						
2.0. 0105	2015 A 87	Transferências de capital para Riodades	AA	2015/01/01	2015/12/31	5	02 08050102		54.785,00	54.785,00	54.785,00	54.785,00						
2.0. 0106	2015 A 88	Transferências de capital para Soutelo do Douro	AA	2015/01/01	2015/12/31	5	02 08050102		46.430,00	46.430,00	46.430,00	46.430,00						
2.0. 0107	2015 A 89	Transferências de capital para Vale de Figueira	AA	2015/01/01	2015/12/31	5	02 08050102		52.108,00	52.108,00	52.108,00	52.108,00						
2.0. 0108	2015 A 90	Transferências de capital para Valongo dos Azeites	AA	2015/01/01	2015/12/31	5	02 08050102		23.552,00	23.552,00	23.552,00	23.552,00						
2.0. 0109	2015 A 91	Transferências de capital para União de Freguesias de S. João da Pesqueira e Várzea de Trevões	AA	2015/01/01	2015/12/31	5	02 08050102		144.741,00	144.741,00	144.741,00	144.741,00						
2.0. 0110	2015 A 92	Transferências de capital para União de Freguesias de Trevões e Espinhosa	AA	2015/01/01	2015/12/31	5	02 08050102		71.212,00	83.915,00	71.212,00	83.915,00						12.703,00
2.0. 0111	2015 A 93	Transferências de capital para União de Freguesias de Vilarouco e Pereiros	AA	2015/01/01	2015/12/31	5	02 08050102		64.098,00	64.098,00	64.098,00	64.098,00						
2.0. 0112	2015 A 94	Transferências de capital para a Fundação Museu do Douro	AA	2015/01/01	2015/12/31	5	02 04010201		20.000,00	26.024,00	20.000,00	26.024,00						6.024,00
2.0. 0113	2015 A 95	Transferências de capital para a A.M.V.D.S.	AA	2015/01/01	2015/12/31	5	02 04050104		18.000,00	27.000,00	18.000,00	27.000,00						9.000,00
							TOTAL ...		4.441.310,00	4.614.093,36	4.441.310,00	4.614.093,36						172.783,36

Em __ de _____ de ____

_____

Em __ de _____ de ____

_____

Disposições Legais	Entidade Beneficiária	Classif. Economica	Transferências Efectuadas	Observações
Despacho	ADRIANA ISABEL SEQUEIRA CASTANHEIRA	040802	120,00	
Despacho	AGRUPAMENTO VERTICAL DE S. JOÃO DA PESQUEIRA	040701	162,00	
Despacho	ALDINA MARIA RAMOS DOS SANTOS PINTO	040802	1.135,70	
Despacho	ALICE CLEMENTE	040802	120,00	
Despacho	ANA LUÍSA ALMEIDA COVAS	040802	120,00	
Despacho	ANA MARGARIA COELHO LEAL	040802	120,00	
Despacho	ANA MARGARIDA ADREGA	040802	120,00	
Despacho	ANA MARIA MARTINS MOITA DA SILVA	040802	5.487,16	
Despacho	ANA PATRÍCIA MOUCO COSTA	040802	120,00	
Despacho	ANA RITA CARDOSO MARTINS	040802	60,50	
Despacho	ANA RITA ESPIRITO SANTO ADREGAS	040802	120,00	
Despacho	ANA SUSETE FORMOSO TRINDADE	040802	1.906,82	
Despacho	ANABELA CRISTINA MONIZ DA FONSECA CARDIL	040802	870,66	
Despacho	ANDREIA FILIPA BASTOS MOUTINHO	040802	5.487,19	
Deliberação	ANDREIA SOFIA GOMES DIAS	040802	500,00	
Despacho	ANTÓNIO SANTOS FERREIRA PINTO	040802	5.606,33	
Despacho	ASSOCIACAO DE MUNICIPIOS DO VALE DO DOURO SUL	04050104	27.000,00	
Despacho	ASSOCIACAO DOS BOMBEIROS VOLUNTARIOS DE ERVEDOSA DO DOURO	040701	5.180,00	
Despacho	ASSOCIACAO FILARMONICA CULTURAL RECREATIVA E HUMANITARIA DE NAGOSELO DO DOURO	040701	3.555,25	
Protocolo	ASSOCIACAO HUMANITARIA DOS BOMBEIROS VOLUNTARIOS DE S. JOAO DA PESQUEIRA	040701	63.918,11	
Deliberação	ASSOCIACAO NACIONAL DE MUNICIPIOS PORTUGUESES	04050104	4.218,00	
Deliberação	ASSOCIACAO PORTUGUESA DOS MUNICIPIOS COM CENTRO HISTORICO	04050104	252,00	
Despacho	ASSOCIAÇÃO CULTURAL DA BANDA FILARMÓNICA RIODADES	040701	13.301,82	
Despacho	ASSOCIAÇÃO CULTURAL DESPORTIVA E RECREATIVA FLOR D'AMENDOEIRA	040701	1.233,21	
Despacho	ASSOCIAÇÃO DE ACORDEONISTAS DO TÁVORA E DOURO-SUL	040701	8.342,06	
Despacho	ASSOCIAÇÃO DE CAÇA E PESCA DE SOUTELO DO DOURO	040701	500,00	
Despacho	ASSOCIAÇÃO DE CAÇADORES DA SERRA DO REBOREDO	040701	350,00	
Despacho	ASSOCIAÇÃO DESPORTIVA,CULTURAL E RECREATIVA PENSAD'OURO	040701	300,00	
Despacho	ASSOCIAÇÃO DO RANCHO FOLCLÓRICO SENHORA DAS NEVES DE SOUTELO DO DOURO	040701	892,12	
Despacho	ASSOCIAÇÃO DOS AMIGOS DOS PEREIROS	040701	300,00	
Despacho	ASSOCIAÇÃO RECREATIVA, CULTURAL E DESPORTIVA DE SOUTELO DO DOURO	040701	1.379,48	
Despacho	Alexandra Amélia Fernandes de Oliveira	040802	1.920,80	
Despacho	Ana Cristina Ribeirinho Lopes de Castro	040802	248,28	
Despacho	Ana Mafalda Lino Calçarão	040802	120,00	
Despacho	Ana Maria Leguíssimo Ferreira	040802	5.024,62	
Despacho	Andreia Cristina Andrade Bento	040802	3.538,55	
Despacho	Associação Cultural Pesqueirense	040701	8.756,25	
DESPACHO	Associação Flôr da Oliveira Valongo Dos Azeites	040701	300,00	
Despacho	Associação Industrial, Comercial E de Serviços de Sjp - Capital Douro	040701	14.106,42	
Despacho	Associação Sócio-cultural de Trevões	040701	7.925,75	
Despacho	Associação Éden da Juventude	040701	300,00	
Despacho	BRUNO DANIEL CALÇARÃO LOPES	040802	114,00	
Despacho	Bartolomeu Camilo Borges	040802	116,00	
Diversos	Beira-douro - Associacao de Desenvolvimento do Vale do Douro	04050103	5.000,00	
Deliberação	Benedita Maria Monteiro Costa	040802	72,00	
Deliberação	Bruno Cristão	040802	1.000,00	
Despacho	Bruno Simão Andrade Silva	040802	42,00	
Despacho	CARLA SOFIA AMARAL CAETANO BEIRES	040802	3.584,18	
Despacho	CARLA SOFIA DIAS DUARTE	040802	2.111,84	
Despacho	CASA DO SPORT LISBOA E BENFICA DE SÃO JOÃO DA PESQUEIRA	040701	1.800,00	
Deliberação	CIDÁLIA CRISTINA MARTINS CARVALHO PEREIRA	040802	24,75	
Despacho	CLUBE CAÇA E PESCA DE RIBA TORTO	040701	3.796,43	
Despacho	CLUBE CAÇA E PESCA SÃO SALVADOR	040701	3.052,95	
Despacho	CLUBE DE CAÇA E PESCA DE ERVEDOSA DO DOURO	040701	2.783,30	
Despacho	CLUBE DE CAÇA E PESCA DE VALONGO DOS AZEITES	040701	300,00	
Despacho	CLUBE DOURO XTREME	040701	17.447,58	
Despacho	CLÉLIA ROSÁLIA CASTRO	040802	2.852,71	

Disposições Legais	Entidade Beneficiária	Classif. Economica	Transferências Efectuadas	Observações
Despacho	CRISTINA MARIA MOUTINHO CRUZ	040802	3.078,34	
Despacho	CRISTOVAO MANUEL VEIGA FERREIRA	040802	870,66	
Deliberação	Camila Elisabete Borges Correia	040802	1.000,00	
Despacho	Carla Maria Lopes	040802	918,54	
Deliberação	Carla Sofia Rei Morgado	040802	24,75	
Despacho	Carlos Manuel Figueiredo Moutinho	040802	347,02	
Despacho	Carlos Manuel Santos Correia	040802	870,66	
Despacho	Carlos Rafael Claro Dias	040802	120,00	
Despacho	Carolina Maria Costa Anunciação	040802	120,00	
Deliberação	Claudia Raquel Macedo Andrade	040802	1.000,00	
Despacho	Clube Caça E Pesca de Castanheiro do Sul	040701	1.809,44	
Deliberação	Cládio Rafael Magalhães Coelho	040802	1.000,00	
Despacho	Cátia Filipa Costa Barreleiro	040802	2.907,73	
Despacho	DANIELA CRISTINA CUSTOIAS CARREIRA	040802	1.982,96	
Despacho	DAVID PERALTA FERNANDES	040802	898,22	
Deliberação	DELFINA SOFIA ANDRADE DOS SANTOS TAVARES	040802	29,25	
Deliberação	DINA MARIA FERREIRA TRINDADE	040802	29,25	
Deliberação	DIOGO ANDRÉ PINTO ELIAS	040802	1.000,00	
Deliberação	DIOGO JOSÉ FONSECA PEGO	040802	1.000,00	
Despacho	DIOGO RAFAEL FERNANDES HESPANHOL	040802	1.900,00	
Despacho	DULCE ISABEL MATEUS SILVA	040802	120,00	
Despacho	Daniela Alexandra Nogueira Fernandes	040802	3.538,55	
Deliberação	Daniela Sofia Gomes Dias	040802	500,00	
Deliberação	Diana Raquel Antunes Penela	040802	1.000,00	
Despacho	EDGAR MARCO POLIDO SANTOS	040802	1.084,67	
Deliberação	ESPRODOURO-ESCOLA PROFISSIONAL DE S.JOAO DA PESQUEIRA	040701	18.000,00	
Despacho	Eduarda Rafaela Bartolomeu Nogueira	040802	112,00	
Despacho	FABIANA ISABEL ANUNCIAÇÃO MARTA	040802	33,84	
Despacho	FERNANDO AUGUSTO CARDEAL NOGUEIRA	040802	1.763,13	
Despacho	FERNANDO NORBERTO CARVALHO PAIGA	040802	3.455,87	
Deliberação	FILIPE DUARTE ARAÚJO PEREIRA	040802	1.000,00	
Despacho	FLÁVIO DANIEL SOUSA PIRES	040802	110,50	
Despacho	FRANCISCO DANIEL DA COSTA PINTO	040802	120,00	
Despacho	FRANCISCO SEMIÃO PIEDADE OLIVEIRA	040802	870,66	
Deliberação	Fabiana Raquel Vaz Lopes	040802	1.000,00	
Despacho	Filipa Alexandra Gouveia Silva	040802	118,00	
Despacho	Francisco José Toscano Gouveia Ferreira	040802	120,00	
Deliberação	Fundação Museu do Douro	04010201	26.024,00	
Deliberação	FÁBIO MIGUEL PEREIRA VIEIRA	040802	1.000,00	
Despacho	Fábio Miguel Vieira Rodrigues	040802	116,00	
Despacho	GABRIEL GENTIL ALVES DE BEIRES	040802	5.606,33	
Despacho	GABRIELA ALEXANDRA BAPTISTA DE CARVALHO	040802	2.725,67	
Despacho	GRUPO DE JOVENS DE PEREIROS	040701	825,00	
Despacho	GRUPO DESPORTIVO DE SÃO JOÃO DA PESQUEIRA	040701	19.188,57	
Despacho	Gabriel Mesquita Maduro	040802	41,00	
Despacho	Gustavo Henrique Cabral Leal	040802	120,00	
Despacho	HUGO TIAGO CAROLO FONSECA	040802	3.645,73	
Despacho	Helena Margarida Garrido Lopes	040802	884,46	
Despacho	Henrique Daniel Campos de Carvalho	040802	120,00	
Despacho	ILDA DA GLÓRIA FIRMINO CARDOSO MARTINS	040802	1.206,19	
Deliberação	Inês Elvira Caria Rodrigues	040802	1.000,00	
Despacho	Inês Soraia Almeida Oliveira	040802	120,00	
Despacho	JOANA MARGARIDA CALÇARÃO PEREIRA	040802	120,00	
Despacho	JORGE MIGUEL COVAS VASQUES	040802	1.530,94	
Despacho	JOSÉ MIGUEL ARAÚJO DA SILVA GOMES	040802	120,00	
Despacho	JOÃO ANTÓNIO PROENÇA MADUREIRA	040802	5.519,31	
Despacho	JOÃO EDUARDO ESPIRITO SANTO ADREGA	040802	120,00	
Despacho	JOÃO LUIS FERRAZ FONSECA	040802	3.484,44	
Despacho	JOÃO PAULO DOS SANTOS CASEIRO	040802	543,05	
Deliberação	JOÃO RAFAEL PETRONILHA DOS SANTOS	040802	1.000,00	
Despacho	JOÃO RICARDO CABRAL MADUREIRA	040802	1.787,52	
Despacho	JOÃO TONI MORAIS TRINDADE	040802	120,00	
Deliberação	Joana Filipa Antunes Penela	040802	1.000,00	
Deliberação	Joel Filipe Martins Paulo	040802	24,75	

Disposições Legais	Entidade Beneficiária	Classif. Economica	Transferências Efectuadas	Observações
Despacho	José Adriano Dos Santos Pereira	040802	5.024,62	
Despacho	José Filipe Lopes Matos	040802	120,00	
Despacho	João Fernando Figueiredo Anunciação	040802	2.325,08	
Despacho	João Guilherme Magalhães Veiga	040802	120,00	
Deliberação	João Manuel Costa Moutinho	040802	350,00	
Despacho	João Pedro Helena Martins	040802	1.472,46	
Despacho	Juliana Filipa Aguiar Pintor	040802	120,00	
Despacho	KATIA MARIE VIEIRA FERREIRA ANDRADE	040802	5.024,62	
Deliberação	KÁTIA ALEXANDRA BARTOLOMEU REIS	040802	1.000,00	
Despacho	LIDIA MARIA FERNANDES CALÇARÃO NOGUEIRA	040802	3.288,49	
Despacho	Liliana Raquel Santos Almeida	040802	96,00	
Despacho	Luana Camilo Borges	040802	108,50	
Despacho	Luis Carlos Moutinho Pinto	040802	1.227,38	
Despacho	Luis Pedro Cardoso	040802	120,00	
Despacho	Luís Guilherme Alexandre Miranda Lima	040802	120,00	
Despacho	MARA CRISTINA RODRIGUES PINTO	040802	120,00	
Despacho	MARIA ADELAIDE DA COSTA SOUSA	040802	1.028,94	
Despacho	MARIA DOS REMÉDIOS BENTO MARTINS	040802	3.286,24	
Deliberação	MARIA HELENA XAVIER CEREJO AMADO	040802	36,00	
Despacho	MARIA JOSÉ FROUFE BASTOS MARTINHO	040802	625,11	
Despacho	MARIA LUISA CORDEIRO SEQUEIRA BARRELEIRO	040802	1.347,45	
Deliberação	MARIA MANUEL COSTA ALMEIDA LEGUISSIMO	040802	500,00	
Deliberação	MARIANA ALICE MONTEIRO COSTA PINTO	040802	750,00	
Despacho	MARTA ISABEL TELINHOS DE SOUSA MAGALHÃES	040802	2.111,84	
Deliberação	MAURO ANDRÉ SANTANA GOMES	040802	1.000,00	
Despacho	MICAEL CÉSAR VEIGA PESSOA	040802	3.304,49	
Despacho	MIGUEL FERNANDES RODRIGUES	040802	715,22	
Despacho	Manuel António de Andrade	040802	832,24	
Despacho	Maria Beatriz Cecílio Cardoso	040802	5.487,16	
Despacho	Maria Beatriz Cerqueira Gouveia	040802	3.776,89	
Despacho	Maria Da Conceição Dos Santos Caseiro Lopes	040802	3.455,87	
Despacho	Maria Inês Fonseca Veiga	040802	114,00	
Despacho	Mariana Figueira Ribeiro	040802	120,00	
Despacho	Marlene Alexandra Lopes Donas Botto	040802	92,00	
Despacho	Marta Filipa Matos Costa	040802	83,50	
Despacho	Marta Sofia Formoso Costa	040802	120,00	
Despacho	MÁRCIA SUSANA GOUVEIA VENTURA	040802	120,00	
Despacho	MÁRIO JÚLIO BARRELEIRO COELHO	040802	426,12	
Despacho	MÓNICA PATRÍCIA COANHAS ROQUE	040802	119,50	
Despacho	Mónica Alexandra Fernandes César	040802	3.663,15	
Despacho	Mónica Paula Vaz da Silva Mata	040802	3.742,49	
Despacho	N.F.C.-NAGOSELO FUTEBOL CLUBE	040701	750,00	
Despacho	NADINE FERNANDES MARTINS	040802	2.640,29	
Despacho	NELSON RICARDO PACHECO VICENTE	040802	1.955,27	
Despacho	NUNO FILIPE CECILIO CARDOSO	040802	3.340,97	
Deliberação	NUNO MARCELO DIAS MOUTINHO	040802	1.000,00	
Despacho	Nelson Daniel Sousa Santana	040802	4.211,77	
Despacho	Nelson João Ferreira Almeida	040802	5.739,47	
Despacho	Nelson Silva Ventura	040802	120,00	
Despacho	Nádia Fabiana Leguíssimo Ferreira	040802	120,00	
Despacho	OLGA MARIA DE SOUSA GOUVEIA	040802	1.169,54	
Despacho	OLINDA ADELAIDE NATÁRIO ROSA GREGÓRIO	040802	2.792,49	
Despacho	PATRÍCIA ALEXANDRA SANTANA MONTEIRO SILVANO	040802	2.792,49	
Despacho	PAULO ALEXANDRE RIBEIRO BITO	040802	342,75	
Despacho	PEDRO JORGE VENTURA AUGUSTO	040802	104,00	
Despacho	PEDRO PINHEIRO ALVES	040802	113,00	
Despacho	PESQUEIRAJOVEM ASSOCIAÇÃO JUVENIL	040701	4.694,63	
Despacho	Paulo Sérgio Ferreira Cardoso	040802	95,00	
Deliberação	Pedro Manuel Jesus Caria	040802	1.000,00	
Despacho	Pedro Miguel Araújo Sousa	040802	1.084,67	
Deliberação	Pedro Miguel Claro Ventura	040802	1.000,00	
Despacho	QUALIFICA	04050104	1.730,00	
Deliberação	RAFAELA ALEXANDRA DA SILVA SANCHES	040802	1.000,00	
Despacho	RAQUEL ALEXANDRA BATISTA CATARINO	040802	120,00	

Disposições Legais	Entidade Beneficiária	Classif. Economica	Transferências Efectuadas	Observações
Despacho	RICARDO FILIPE CAMILO BERNARDO	040802	1.781,37	
Deliberação	RICARDO MIGUEL MATA ESPANHOL	040802	1.000,00	
Despacho	ROBERTO FILIPE CARDOSO RODRIGUES	040802	6,00	
Despacho	Rafael José Gouveia Matias	040802	120,00	
Despacho	Ricardo Miguel Vila Real Salta	040802	120,00	
Despacho	Rui Manuel Dalengey Gusmão	040802	120,00	
Despacho	Ryan Michael Prinsloo	040802	625,11	
Deliberação	SANDRA CRISTINA BESELGA RODRIGUES	040802	24,75	
Deliberação	SANDRA MANUELA DA COSTA PINTO RAMOS	040802	24,75	
Deliberação	SILVIA CATARINA FERREIRA CASEIRO	040802	1.000,00	
Despacho	SOTERO FILIPE VAZ DONAS BOTO	040802	1.627,97	
Deliberação	SUSANA OTÍLIA BEZELGA PAULO DA CRUZ	040802	36,00	
Deliberação	SUSETE MANUELA DA FONSECA CARDIL	040802	1.000,00	
Despacho	Sandra Cristina de Almeida Cardoso Silva	040802	998,67	
Despacho	Sara Cristina Moutinho Jorge	040802	1.906,82	
Despacho	Susana Carvalho Saraiva	040802	2.584,64	
Despacho	SÓNIA CRISTINA CALÇARÃO NOGUEIRA CLARO	040802	3.288,49	
Deliberação	TATIANA ISABEL SANTOS MACÁRIO	040802	1.000,00	
Despacho	TELMO ALEXANDRE LOPES JESUS	040802	110,00	
Despacho	TIAGO FILIPE NOVAIS RAMOS	040802	1.347,45	
Despacho	TIAGO MANUEL DA COSTA BENTO	040802	3.538,55	
Deliberação	TURISMO DO PORTO E NORTE DE PORTUGAL	04050106	4.394,27	
Deliberação	TÂnia Sofia Silva Ferreira	040802	1.000,00	
Despacho	VANDA SOFIA QUERIDINHA ELIAS	040802	120,00	
Despacho	Vanessa Sofia Parente Santos	040802	543,05	
Despacho	Vera Pomposo Bartolomeu	040802	116,00	
Despacho	Vitor Manuel Vieira Sanches	040802	110,00	
Despacho	VÂnia Raquel Anunciação Alves	040802	3.076,24	
Despacho	VÂnia Raquel Teixeira Pimenta	040802	120,00	
Deliberação	Álvaro Maria Monteiro Lemos Costa	040802	1.000,00	
	Total		499.115,65	

Disposições Legais	Entidade Beneficiária	Classif. Economica	Transferências Efectuadas	Observações
Despacho	A.I.T.I.E.D - ASSOCIAÇÃO PARA A INFÂNCIA E TERCEIRA IDADE DE ERVEDOSA DO DOURO	080701	13.256,09	
Despacho	ADEGA COOPERATIVA DE TREVOES	080701	3.447,79	
	ASSOCIACAO HUMANITARIA DOS BOMBEIROS VOLUNTARIOS DE S. JOAO DA PESQUEIRA	080701		
Despacho	ASSOCIAÇÃO BAGOS D´OURO	080701	3.000,00	
Despacho	CARLOS MANUEL VILAR MALTA	080701	404,06	
Acordo	CENTRO SOCIAL E PAROQUIAL DE TREVÕES	080701	15.294,12	
Despacho	COOPERATIVA AGRÍCOLA DE ERVEDOSA DO DOURO, CRL	080701	3.998,02	
Despacho	COOPERATIVA AGRÍCOLA DE UTILIDADE POPULAR	080701	9.055,75	
Despacho	FORÇA DA NATUREZA - UNIPESSOAL, LDA	080701	225,69	
Lei das Finanças Locais	Freguesia De Castanheiro Do Sul	08050102	47.728,00	
Lei das Finanças Locais	Freguesia De Paredes Da Beira	08050102	58.930,00	
Lei das Finanças Locais	Freguesia De Riodades	08050102	54.785,00	
Lei das Finanças Locais	Freguesia De Soutelo Do Douro	08050102	46.430,00	
Lei das Finanças Locais	Freguesia De Vale De Figueira	08050102	52.108,00	
Lei das Finanças Locais	Freguesia De Valongo Dos Azeites	08050102	23.552,00	
Lei das Finanças Locais	Freguesia de Ervedosa do Douro	08050102	84.872,00	
Lei das Finanças Locais	Freguesia de Nagoselo do Douro	08050102	34.637,00	
Despacho	FÁBRICA DA IGREJA DE VALE DE FIGUEIRA	080701	3.000,00	
Despacho	Jose Luis Dos Santos	080701	308,61	
Deliberação	Pesqueiramiga-associação de Solidariedade Social	080701	41.970,47	
Despacho	RUI MIGUEL RAMOS BALCA	080701	632,11	
Despacho	Sobral & Sobral - Fabricação E Comércio de Produtos Regionais, Lda	080701	364,15	
Lei das Finanças Locais	União Das Freguesias de S. João da Pesqueira E Várzea de Trevões	08050102	144.741,00	
Lei das Finanças Locais	União De Freguesias De Trevões E Espinhosa	08050102	83.914,44	
Lei das Finanças Locais	União de Freguesias de Vilarouco E Pereiros	08050102	64.098,00	
	Total		790.752,30	

Disposições Legais	Entidade Financiadora	Classific. Económica	Transferências orçadas	Transferências obtidas	Observações
Lei das Finanças Locais	DIRECÇÃO-GERAL DOS ESTABELECIMENTOS ESCOLARES	0603070201	85.000,00	13.906,09	
Lei das Finanças Locais	DIRECÇÃO-GERAL DOS ESTABELECIMENTOS ESCOLARES	0603070202	65.000,00	34.948,18	
Lei das Finanças Locais	DIRECÇÃO-GERAL DOS ESTABELECIMENTOS ESCOLARES	0603070203	20.000,00	53.821,12	
Lei das Finanças Locais	DIRECÇÃO-GERAL DOS ESTABELECIMENTOS ESCOLARES	0603070299	5,00	20.962,72	
Lei das Finanças Locais	Direcção Geral Das Autarquias Locais	06030101	5.095.969,00	5.095.979,20	
Lei das Finanças Locais	Direcção Geral Das Autarquias Locais	06030102	219.183,00	219.183,00	
Lei das Finanças Locais	Direcção Geral Das Autarquias Locais	06030103	111.156,00	111.156,00	
Lei das Finanças Locais	Direção Geral Dos Estabelecimentos Escolares	0603070202	65.000,00	36.875,73	
Lei das Finanças Locais	Direção Geral Dos Estabelecimentos Escolares	0603070203	20.000,00	22.835,53	
Protocolo	IFAP/FUNDO FLORESTAL PERMANENTE	0603019903	35.000,00	43.530,44	
Protocolo	INSTITUTO DE GESTAO FINANCEIRA DA SEGURANCA SOCIAL	0603019999	18.000,00	20.488,46	
Protocolo	Iefp-instituto de Emprego E Formação Profissional	0603070101	40.000,00	89.346,60	
Protocolo	Iefp-instituto de Emprego E Formação Profissional	0603070102	25.000,00	37.711,11	
Protocolo	Iefp-instituto de Emprego E Formação Profissional	0603070103	5,00	5.556,06	
Protocolo	Iefp-instituto de Emprego E Formação Profissional	0603070104	5,00	1.143,64	
Lei das Finanças Locais	Secretaria-geral do Ministério da Administracção Interna	0603019999	18.000,00	5.182,16	
	Total			5.812.626,04	

Período : 2015/01/01 - 2015/12/31

TRANSFERÊNCIAS CAPITAL RECEITA
MUNICIPIO DE SÃO JOÃO DA PESQUEIRA

Ano : 2015
Pagina : 1

Disposições Legais	Entidade Financiadora	Classific. Económica	Transferências orçadas	Transferências obtidas	Observações
Directiva	CCDRN-COMISSÃO DE COORDENAÇÃO DESENVOLVIMENTO REGIONAL NORTE	10030701	4.137.000,00	548.713,43	
Directiva	COMUNIDADE INTERMUNICIPAL DOURO	10030701	4.137.000,00	16.270,51	
Lei das Finanças Locais	Direcção Geral Das Autarquias Locais	10030101	566.217,00	566.219,00	
	Total		8.840.227,00	1.131.202,94	

Empréstimos

ANO 2015

Município de S. João da Pesqueira

(Unidade: Euro)

Caracterização do empréstimo	Data de aprovação pela A. M.	Data de contratação do empréstimo	Prazo do contrato	Anos decorridos	Visto do TC		Finalidade do empréstimo	I/N (a)	Capital		Taxa de juro		Encargos do ano				Encargos do ano vencidos e não pagos	Dívida em 1 de Janeiro	Dívida em 31 de Dezembro	Obs.
					N.º Registo	Data			Contratado	Utilizado	Inicial	Actual	Amortizações	Juros	Total	Juros de mora				
Curto Prazo	**Entidades Credoras:**																			
	-	-	-	-	-	-	-	-	0,00	0,00	-	-	0,00	0,00	0,00	0,00	0,00	0,00	0,00	-
Total	-	-	-	-	-	-	-	-	**0,00**	**0,00**	-	-	**0,00**	**0,00**	**0,00**	**0,00**	**0,00**	**0,00**	**0,00**	-
Médio e Longo Prazos	**Entidades Credoras: Caixa Geral de Depósitos e Caixa de Crédito Agrícola Mútuo**																			
	30.04.1999	10.08.1999	20	15	12031	07.07.1999	Financiamento de diversos projectos	N	1.836.101,24	1.836.101,24	3,0887	0,4037	144.641,84	3.096,16	147.738,00	0,00	0,00	681.200,28	536.558,44	
	-	20.08.2002	20	12	-	-	Viação Rural	I	340.180,17	324.812,79	2,0550	1,0296	22.894,72	1.078,11	23.972,83	0,00	0,00	103.026,22	80.131,50	b)
	-	20.10.2002	20	12	-	-	Viação Rural	I	157.121,33	157.121,33	1,8050	0,9743	11.638,61	507,76	12.146,37	0,00	0,00	52.373,75	40.735,14	b)
	29.09.2003	07.10.2003	20	11	2691	27.11.2003	Financiamento de diversos projectos	N	678.645,00	678.645,00	0,7734	1,0849	40.854,58	3.051,31	43.905,89	0,00	0,00	380.063,26	339.208,68	-
	27.09.2004	07.10.2004	20	10	2571	29.12.2004	Financiamento de diversos projectos	N	682.392,00	682.392,00	0,4725	0,7885	40.450,53	2.124,92	42.575,45	0,00	0,00	414.198,84	373.748,31	
	29.09.2006	10.10.2006	20	8	1798	16.11.2006	Financiamento de diversos projectos	N	906.656,00	906.656,00	3,7223	0,2141	53.874,31	1.717,01	55.591,32	0,00	0,00	656.019,94	602.145,63	
	26.09.2008	14.10.2008	20	6	185	14.01.2009	Financiamento de diversos projectos	N	2.500.000,00	2.500.000,00	5,4690	3,7590	137.768,34	8.573,39	146.341,73	0,00	0,00	2.020.646,99	1.882.878,65	
	30.04.2010	11.05.2010	20	4	763	29.07.2010	Financiamento de diversos projectos	N	800.000,00	800.000,00	2,4950	1,6227	42.159,43	12.079,65	54.239,08	0,00	0,00	739.343,11	697.183,68	
Total									**7.901.095,74**	**7.885.728,36**			**494.282,36**	**32.228,31**	**526.510,67**	**0,00**	**0,00**	**5.046.872,39**	**4.552.590,03**	
Limite do endividamento					**10.450.971,00 €**															c)

(a) I - Isento do limite de endividamento, nos termos da alínea c) do artigo 7.º da Lei n.º 16-A/2002, de 31 de Maio - 1.ª alteração à LOE/2002

(b) Empréstimos obtidos no âmbito da medida 1.7 "bonificação de juros em linhas de crédito ao investimento autárquico"

(c) O valor a considerar para efeitos do limite de endividamento é de 10.450.971,00 €, face à isenção referida na alínea a)

Órgão Executivo

Em _____ de _____ de _____

Órgão Deliberativo

Em _____ de _____ de _____

ENTIDADE		OUTRAS DÍVIDAS A TERCEIROS	DATA	ANO	PAGINA
MSJPESQUEIRA	Período : a 2015/12/31		2016/04/19	2015	1

COD. CONTA	TERCEIRO	DESIGNAÇÃO	SALDO INICIAL		SALDO FINAL	
			DEBITO	CREDITO	DEVEDOR	CREDOR
22		FORNECEDORES		1.331.426,77		2.532.317,09
22.1		Fornecedores c/corrente		1.331.426,77		2.532.033,21
	1041	ANTÓNIO MANUEL FERNANDES CALÇARÃO		1.476,00		
	1060	CARLOS ALBERTO FERNANDES CALÇARÃO				194,34
	108	Cooperativa Agricola de S. Joao da Pesqueira				40,48
	14	UNITECLA - SOCIEDADE DE EQUIPAMENTOS P/ ESCRITORIOS, LDA.		1.139,92		4.971,02
	162	JOSÉ MARIA AZEVEDO VIEIRA				1.230,00
	1713	TRANSPORTES & COMÉRCIO MÁRCIA, LDA.		1.386,21		209,59
	1714	COMBUSTÍVEIS 222, LDA.		1.316,16		
	1809	ASDOURO-ASSOCIAÇÃO DE DESENVOLVIMENTO DO ENSINO E FORMAÇÃO PROFISSIONAL DO ALTO				951,80
	1846	VOZ DO DOURO, RÁDIO DIFUSÃO, LDª.		1.535,04		1.535,04
	1955	MÁRIO REBOLA - CONSULTORIA AMBIENTAL, LDA		2.117,46		56,92
	199	DOURO REGAS-MONTAGEM DE SISTEMA DE REGAS,LDA.				175,00
	2042	ÁLVARO AUGUSTO RAMOS FONSECA		8.653,05		4.255,80
	2063	CARMO DA CONCEIÇÃO CUSTOIAS VEIGA MONTEIRO				212,50
	2154	REPSOL GÁS PORTUGAL, S.A.		4.192,09		5.860,03
	2174	PH-INFORMÁTICA E MICRO SISTEMAS, LDA.		4.145,41		771,48
	2192	AGUAS DE TRÁS-OS-MONTES E ALTO DOURO S.A.		905.275,64	14,95	
	2254	AZULDOURO - MATERIAIS DE CONSTRUÇÃO, LDA.				943,67
	2284	JOSÉ EDUARDO RIBEIRINHA BARRELEIRO		257,07		
	2299	HORÁCIO ROSA BORGES - LIMPEZA E RECOLHA DE ESGOTOS, UNIPESSOAL, LDª.		780,44		173,43
	2489	CRYSEIA, ANIMAÇÃO TURÍSTICA E ORG. DE EVENTOS, LDA		25.830,00		
	2521	BRICANTEL - COMÉRCIO DE MATERIAL ELÉCTRICO DE BRAGANÇA, LDA.		12.761,65		
	280	NOTICIAS DA BEIRA DOURO				255,84
	2828	SUMA MATOSINHOS - SERVIÇOS URBANOS E MEIO AMBIENTE,SA.		1.532,58		4.835,69
	3071	MARIA ISABEL ALEGRIA BARTOLOMEU SARAIVA		5.360,96		
	3090	DIÁRIO DE VISEU, LDA.		147,60		
	3095	ORONA PORTUGAL, SOCIEDADE UNIPESSOAL, LDA.		725,50		897,70
	3122	LOPES & IRMÃOS, LDA.				2.193,40
	3141	DODOURO PRESS/net lda				215,25
	3167	MARQUES, LDª.		156,00		156,00
	3184	Taxis Mário & Liseta,lda		1.097,10		1.574,10
	3193	ASSOCIAÇÃO DE MUNICIPIOS DA TERRA QUENTE TRANSMONTANA		750,30		
	3275	ACORDO TOTAL UNIPESSOAL, LDA		10.464,48		938,81
	3284	ALVARO MANUEL ARAÚJO FARIA FERNANDES		1.353,00		
	3351	RENTOKIL - PEST CONTROL		510,45		169,43
	3354	Eden Springs Portugal, S.a.				293,44
	3441	CONSTRULINK - TECNOLOGIAS DE INFORMAÇÃO, S.A.				1.245,38
	3446	BERNARDINO CASTRO - SERVIÇOS FESTIVOS LDA		20.295,00		
	3450	FNAC VISEU				589,39
	3495	RESINORTE - VALORIZAÇÃO E TRATAMENTO DE RESÍDUOS SÓLIDOS, S.A.		64.008,40		31.377,37
	3510	SOLTAGIGA, LDA		1.010,45		
	3532	COMEAL, COMÉRCIO DE EQUIPAMENTO INDUSTRIAL, LDA				470,11
	3559	EUROMA21, LDA				1.428,35
	3560	TURISMO DO PORTO E NORTE DE PORTUGAL		9.829,40		
	3639	Atelier 405, Limitada		15.830,10		
	3641	MVF - COM. DESENV. SOFTWARE, LDª.				798,27
	3646	HR PROTECÇÃO		85,24		
	3660	AGUIARCOUTO, UNIPESSOAL, LDA				117,96
	3749	Cepsa Portuguesa Petroleos, S.a.		3.219,28		
	3774	EDP COMERCIAL - COMERCIALIZAÇÃO DE ENERGIA,S.A.		2.285,76		24.416,09
	3793	WIFIANTENAS SOCIEDADE UNIPESSOAL...		21.954,42		1.009,73
	3807	LEONEL AFONSO FREIXO COSTA				1.057,80
	3809	DESIGN DIVISION, LDA		1.791,40		
	3813	PROGRESSO & SABER UNIPESSOAL, LDA		4.349,63		
	3819	CDI - COMPRA DISTRIBUIÇÃO INFORMÁTICA, LDA		158,67		
	3832	INTEGRATOR - TECNOLOGIAS DEINFORMAÇÃO, LDA.		1.100,85		
	3835	RESUR-GESTÃO DE RESIDUOS E HIGIENE URBANA, LIMITADA		6.894,15		3.653,10
		A TRANSPORTAR ...		1.145.776,86	14,95	99.274,31

ENTIDADE	OUTRAS DÍVIDAS A TERCEIROS	DATA	ANO	PAGINA
MSJPESQUEIRA	Período : a 2015/12/31	2016/04/19	2015	2

COD. CONTA	TERCEIRO	DESIGNAÇÃO	SALDO INICIAL		SALDO FINAL	
			DEBITO	CREDITO	DEVEDOR	CREDOR
		TRANSPORTE ...		1.145.776,86	14,95	99.274,31
	3875	QUIMAMBIENTE - PRODUTOS E EQUIPAMENTOS PARA TRATAMENTO DE AU E ÁGUA,LDA				522,75
	3882	ASCENDUM II - VEÍCULOS, UNIPESSOAL, LDA.		172,20		172,20
	3888	CTGA - CENTRO TECNOLOGICO DE GESTÃO AMBIENTAL		2.269,35		4.538,70
	3920	TORRE DO MARCO, S.A.				317,21
	3943	CABO ATLÂNTICO, ENGENHARIA, LDª.		9.348,00		
	3975	RUI MIGUEL RAMOS BALCA				224,08
	3981	FERNANDA HENRIQUETA OLIVEIRA UNIPESSOAL, LDª		217,17		453,03
	3983	PANDA SECURITY PORUGAL, S.A.		5.817,90		
	3994	GINTEGRAL - GESTÃO AMBIENTAL, S.A.		6.197,44		
	4052	Feifil - Feijão & Filhos				268,24
	4065	Atm Sistemas de Informação E Serviços, Sa		548,75		
	4072	Quimitécnica.com - Comércio E Indústria Química, S.a.		1.576,32		
	4096	Legenda Transparente, Lda				276,75
	4101	Enviman - Manutenção de Sistemas Ambientais, Lda				150,06
	4103	Rg4e - Consultoria E Serviços de Engenharia, Lda		1.476,00		12.231,98
	4111	Fernando Peixinho & José Lima, Sroc Ldª.				1.426,80
	4123	CARLOS MANUEL VILAR MALTA		823,06		
	4151	F.duarte, Lda		7.154,91		
	4152	Metaveiro - Mobiliário, Equipamentos E Telecomunicações de Aveiro, Lda				295,20
	4170	ESCALATEMÁTICA - UNIPESSOAL, LDª				19,50
	4183	de Melo Bartolomeu, Unipessoal, Lda.		246,00		
	4184	Ambidouro, Unipessoal, Lda		6.087,93		8.225,68
	4187	Securitas Direct		94,10		
	4193	Arisdouro, Lda		6.334,50		
	4194	Federação de Campismo E Montanhismo de Portugal		55,35		
	4211	Tips - Tradução, Interpretação E Prestação de Serviços, Lda.		7.207,05		
	4213	Manuel Ramos Anciaes, Unipessoal, Lda.				6.103,87
	4221	AmÂndio Rui Lopes da Silva		65,00		
	4237	Transdev Interior, S.a.		76.033,00		116.534,19
	4239	Rubis Energia Portugal,s.a		1.392,24		1.212,76
	4240	Egidio Santos, Agência de Fotografia Unipessoal,lda		2.091,00		
	4245	Celeuma - Publicidade E Comunicação		1.353,00		897,90
	4253	DISTRILIS		386,96		206,27
	4256	César Castro, Lda.		12.774,57		
	4278	Tavares & Cristão, Lda.				738,00
	4294	FEDERAÇÃO DE ANDEBOL DE PORTUGAL				105,00
	4295	Liliana Dias Pereira Ruivo Duarte				2.029,50
	4302	Alvarim F. Santos, Unipessoal, Lda				246,00
	4308	Sandra Patricia Ramos Dos Santos				1.537,50
	4330	Gonksys, S.a.				18.774,88
	4337	Lena Agregados				49,20
	4375	Tytec - Tecnologias de Integração, Comunicação e Segurança, S.a.				2.394,21
	4386	Águas do Norte - Grupo Águas de Portugal				2.207.940,64
	4389	Detalhe Virtual - Sistemas Técnicos, Lda				728,78
	4402	Megaterra, Lda				821,02
	4411	EDUARDO FERNANDO COVAS PINTO				1.250,00
	4416	Saber Sentir Sabor, Ldª				241,74
	497	E.A.V.T.-EMPRESA AUTOMOBILISTA DE VIAÇÃO E TURISMO,LDA.		11.550,00		
	5	IMPRENSA MUNICIPALISTA				129,15
	504	CARDOSO E CARDOSO, LDA.		118,54		
	53	JOPAUTO-COMÉRCIO E INDÚSTRIA DE MÁQUINAS E AUTOMÓVEIS, LDA.		183,58		
	533	Orgal - Organização Gráfica E Publicidade de Orlando & Ca, Lda.		1.592,85		
	66	IGAP-INSTITUTO DE GESTAO E ADMINISTRACAO PUBLICA		265,00		150,00
	68	RESOPRE - SOCIEDADE REVENDEDORA DE APARELHOS DE PRECISAO, S.A.				568,26
		A TRANSPORTAR ...		1.309.208,63	14,95	2.491.055,36

ENTIDADE		OUTRAS DÍVIDAS A TERCEIROS	DATA	ANO	PAGINA
MSJPESQUEIRA	Período : a 2015/12/31		2016/04/19	2015	3

COD. CONTA	TERCEIRO	DESIGNAÇÃO	SALDO INICIAL		SALDO FINAL	
			DEBITO	CREDITO	DEVEDOR	CREDOR
		TRANSPORTE ...		1.309.208,63	14,95	2.491.055,36
	691	PRORURAL-PRODUTOS AGRICOLAS, LDª		799,09		913,71
	692	Petroil, Unipessoal, Ldª		300,00		
	704	TRACTO PESQUEIRENSE-TRACTORES LDA				1.390,36
	728	Meo - Serviços de Comunicação E Multimédia, S.a.		377,80		19,11
	755	AUTO-LAMEIRÃO, LDA				4.486,27
	774	TEL - TERRAPLANAGENS DE ESCURQUELA DE LAURA & FILHOS, LDª		4.022,10		9.755,25
	78	Meo - Serviços de Comunicações E Multimédia, S.a.		327,43		
	79	ASSOCIACAO NACIONAL DE MUNICIPIOS PORTUGUESES				500,00
	881	VFA - VALTER FERREIRA ARCANJO, LDA - SWIMING FASHION				770,61
	896	Panifex - Panificadora Aguiar da Beira, Lda.		16.391,72		17.459,85
	910	MEDIDATA.NET-SISTEMAS DE INFORMAÇÃO PARA AUTARQUIAS, S.A.				922,50
	93	PAPELARIA LAIDE - BALREIRA, LDA				241,08
	940	MANUEL JOÃO DA SILVA FERRAZ				554,47
	951	AGRO-TRALHÃO-PRODUTOS AGRICOLAS,LDª				3.861,57
	979	HIGITOTAL-SISTEMAS E PRODUTOS DE HIGIENE, LDA.				118,02
22.8		Fornecedores - Facturas em recepção e conferência				283,88
26		OUTROS DEVEDORES E CREDORES		589.972,24		510.747,96
26.1		Fornecedores de imobilizado		589.972,24		110.502,01
26.1.1		Fornecedores de imobilizado, c/c		589.972,24		110.502,01
	1025	NAUTILUS-INDÚSTRIA E COMÉRCIO DE MOBILIÁRIO,LDª		2.685,20		
	130	ARMAZENS DO CORGO - MANUEL SOUSA & FILHOS, LDA.				745,05
	14	UNITECLA - SOCIEDADE DE EQUIPAMENTOS P/ ESCRITORIOS, LDA.		2.368,98		
	1706	GUALDIM ANCIÃES AMADO & FILHOS, LDA.		20.334,26		28.826,86
	186	ALBANO AUGUSTO PRATA & FILHOS,LDA		99,98		
	1905	MÁXIMA - INFORMÁTICA E TELECOMUNICAÇÕES, LDA		2.380,05		
	1976	PAULO JOÃO ABRUNHOSA ESPANHOL				12.848,24
	2521	BRICANTEL - COMÉRCIO DE MATERIAL ELÉCTRICO DE BRAGANÇA, LDA.				19.946,39
	2669	Projectime Ii - Soluções Integradas, Ldaª.		1.445,25		
	2990	N. F. PEGADO, LDª - EMPRESA DE SINALIZAÇÃO E PUBLICIDADE				258,30
	3186	CUNHA NOVA UNIPESSOAL,LDA				9.329,42
	3360	HORTO PROGRESSO DE MEDA,LDA		2.703,00		
	3398	ALTRONIX - SISTEMAS ELÉCTRONICOS, LDª.		1.703,06		
	3673	VOLTER - ALBUQUERQUE & FREITAS, S.A				3.951,13
	3784	FUN & FITNESS - COMÉRCIO DE ARTIGOS DESPORTIVOS, UNIPESSOAL, LDA		6.147,82		
	3793	WIFIANTENAS SOCIEDADE UNIPESSOAL...				4.244,73
	3807	LEONEL AFONSO FREIXO COSTA				1.697,40
	3813	PROGRESSO & SABER UNIPESSOAL, LDA		47.896,10		10.280,43
	3832	INTEGRATOR - TECNOLOGIAS DEINFORMAÇÃO, LDA.		10.807,71		2.195,37
	3906	NORASIL - SOCIEDADE DE CONSTRUÇÃO CIVIL, S.A.		241.094,39		
	4065	Atm Sistemas de Informação E Serviços, Sa		503,07		
	4183	de Melo Bartolomeu, Unipessoal, Lda.		3.450,15		
	4186	Carpintaria Barros, Lda.		35.325,60		
	4191	Edigma - Gestão de Projectos Digitais, S.a.		70.429,80		
	4201	Casa Dos Reclamos,imprimimos Confiança, Lda.		77.166,51		
	4215	Formato Bin, Lda		5.001,75		
	4222	Média 306, Lda.		25.805,40		
	4231	CONSTRUÇÕES M.F.M & FILHOS, LDA.		7.626,00		
	4243	Francisco C. Diegues - Sociedade Eletrónica, Sa,		14.192,61		
	4248	Sistemas do Futuro, Lda		9.052,80		
	4258	Grenke Renting S.a.				1.738,37
	4330	Gonksys, S.a.				12.605,74
	4412	Jorge Manuel Pereira Lourenço				1.590,42
	68	RESOPRE - SOCIEDADE REVENDEDORA DE APARELHOS DE PRECISAO, S.A.				244,16
	910	MEDIDATA.NET-SISTEMAS DE INFORMAÇÃO PARA AUTARQUIAS, S.A.		1.752,75		
		TOTAL ...		1.921.399,01	14,95	2.642.834,05

OUTROS ANEXOS

ENTIDADE		RESUMO DIÁRIO DE TESOURARIA Nº. 254	DATA	ANO	PÁGINA
MSJPESQUEIRA	Data : 2015/12/31		2016/04/19	2015	1

CONTA	CX/BC	DESIGNAÇÃO	ANTERIOR		DO DIA		ACUMULADO		SALDO	
			DÉBITO	CRÉDITO	DÉBITO	CRÉDITO	DÉBITO	CRÉDITO	DEVEDOR	CREDOR
11		CAIXA	10.185.030,59	10.183.625,48	21.042,06	21.097,06	10.206.072,65	10.204.722,54	1.350,11	
11.1		Caixa - TESOURARIA	10.164.051,32	10.162.646,21	21.042,06	21.097,06	10.185.093,38	10.183.743,27	1.350,11	
	CX	Caixa (TESOURARIA)	10.164.051,32	10.162.646,21	21.042,06	21.097,06	10.185.093,38	10.183.743,27	1.350,11	
11.8		Fundo de maneio	20.979,27	20.979,27			20.979,27	20.979,27		
11.8.3		FUNDO DE MANEIO DA VEREADORA	3.985,83	3.985,83			3.985,83	3.985,83		
11.8.4		Francisco José Pinto	10.606,95	10.606,95			10.606,95	10.606,95		
11.8.5		Fernando Costa Lopes	2.899,86	2.899,86			2.899,86	2.899,86		
11.8.6		PAULO TOLDA	3.486,63	3.486,63			3.486,63	3.486,63		
12		DEPÓSITOS EM INSTITUIÇÕES FINANCEIRAS Á ORDEM	10.088.436,26	9.986.362,26	51.253,45	74.608,98	10.139.689,71	10.060.971,24	78.718,47	
12.1		CAIXA GERAL DE DEPÓSITOS	8.934.044,65	8.854.735,29	34.982,94	66.052,93	8.969.027,59	8.920.788,22	48.239,37	
	0035/00000143330	CGD	8.903.221,01	8.839.809,63	34.982,94	65.871,93	8.938.203,95	8.905.681,56	32.522,39	
	0035/00007679430	CGD	2.693,31	1.863,96		181,00	2.693,31	2.044,96	648,35	
	0035/00009290030	CGD	28.130,33	13.061,70			28.130,33	13.061,70	15.068,63	
12.2		CAIXA DE CREDITO AGRICOLA MÚTUO	1.100.752,36	1.086.401,13	16.270,51	8.556,05	1.117.022,87	1.094.957,18	22.065,69	
	0045/40010725395	CCAM	1.100.752,36	1.086.401,13	16.270,51	8.556,05	1.117.022,87	1.094.957,18	22.065,69	
12.4		BANCO BIC	9.264,27	5.435,60			9.264,27	5.435,60	3.828,67	
	0079/12419592101	BIC	5.435,60	5.435,60			5.435,60	5.435,60		
	0079/14510952101	BIC	3.828,67				3.828,67		3.828,67	
12.5		BANCO ESPIRITO SANTO	38.530,79	33.946,05			38.530,79	33.946,05	4.584,74	
	0007/000130588191	BES	38.530,79	33.946,05			38.530,79	33.946,05	4.584,74	
12.6		SANTANDER TOTTA	5.844,19	5.844,19			5.844,19	5.844,19		
	0018/21420443020	TOTTA	5.844,19	5.844,19			5.844,19	5.844,19		
		TOTAL DE DISPONIBILIDADES	20.273.466,85	20.169.987,74	72.295,51	95.706,04	20.345.762,36	20.265.693,78	80.068,58	
		DOCUMENTOS								
		DOTAÇÕES ORÇAMENTAIS	9.327.117,42	9.263.425,29	53.832,25	77.288,71	9.380.949,67	9.340.714,00	40.235,67	
		DOTAÇÕES NÃO ORÇAMENTAIS	490.560,90	450.773,92	45,93		490.606,83	450.773,92	39.832,91	

TESOUREIRO

FUNCIONÁRIO

ÓRGÃO EXECUTIVO

MAPA SÍNTESE DA RECONCILIAÇÃO BANCÁRIA

PERÍODO DE 2015/01/01 A 2015/12/31

Instituição Bancária			Saldo do Extracto Bancário	Saldo Contabilístico	Observações
Banco		N.º de Conta			
0007	BES	000130588191	4.584,74	4.584,74	
0013	BNU	02100060071			
0018	TOTTA	21420443020			
0035	CGD	00000143330	70.877,39	32.522,39	
0035	CGD	00000143544			
0035	CGD	00000143920			
0035	CGD	00007679430	648,35	648,35	
0035	CGD	00009290030	15.068,63	15.068,63	
0035	CGD	00010209430			
0045	CCAM	40010725395	28.382,49	22.065,69	
0079	BIC	12419592101			
0079	BIC	14510952101	3.828,67	3.828,67	
			Total	78.718,47	

MAPA DE RECONCILIAÇÃO BANCÁRIA

PERÍODO DE 2015/01/01 A 2015/12/31

Banco: 0007 Banco Espírito Santo, SA

Conta Nº : 000130588191

Saldo do Extracto Bancário					4.584,74
Tipo	Número	Data	Descrição	Observações	Valor
				Total	
Saldo contabilístico				(=)	4.584,74

MAPA DE RECONCILIAÇÃO BANCÁRIA

PERÍODO DE 2015/01/12 A 2015/12/31

Banco: 0035 Caixa Geral de Depósitos

Conta Nº : 00000143330

Saldo do Extracto Bancário 70.877,39

Cheques em transito

Tipo	Número	Data	Descrição	Observações	Valor
LC	5022819	2015/12/23	RESTAURANTE CRUZEIRO 505 UNIPESSOAL, LDª		166,00
LC	5022817	2015/12/23	JOSÉ EDUARDO RIBEIRINHA BARRELEIRO		386,27
LC	5022823	2015/12/29	CONVIDA AO DESCANSO - ALDEAMENTO TURÍSTICO, LDª		70,00
LC	5022826	2015/12/29	Joaquim M.b.branquinho		180,00
LC	5022827	2015/12/29	MANUEL ANTÓNIO PEIXOTO DOS SANTOS UNIPSSOAL, LDA		1.476,00
LC	5022828	2015/12/29	BOMBEIROS VOLUNTÁRIOS DE PENEDONO		1.750,00
LC	5022822	2015/12/29	António Augusto Helena Fonseca		970,00
LC	100748	2015/12/31	PIZZARIA SNACK-BAR PESQUEIRENSE,LDA		49,80
LC	5022837	2015/12/31	MEDIPRESS-SOCIEDADE JORNALISTICA E EDITORIAL,LDª		59,60
LC	5022836	2015/12/31	Noticias Direct Dist Domicilio Lda		35,25
LC	5022835	2015/12/31	A. PEREIRA JORDÃO. LDA.		810,58
LC	5022834	2015/12/31	JOSE CARLOS PEREIRA CORTE REAL		25,99
LC	100749	2015/12/31	PROEZA DAS CARNES, LDª		114,51
LC	5022833	2015/12/31	Cooperativa Agricola de S. Joao da Pesqueira		201,13
LC	5022832	2015/12/31	ALBANO JOAQUIM GABRIEL TOMÉ		500,00
				Total ..... (-)	6.795,13

Outras operações a subtrair

Tipo	Número	Data	Descrição	Observações	Valor
TS		2015/12/31	RENTOKIL - PEST CONTROL		335,79
TS		2015/12/31	RENTOKIL - PEST CONTROL		268,45
TS		2015/12/31	LUIS AUGUSTO MONTEIRO FONSECA		861,00
TS		2015/12/31	Formato Bin, Lda		6.145,87
TS		2015/12/31	Cofina Media, S.g.p.s. S.a.		184,50
TS		2015/12/31	ESCALATEMÁTICA - UNIPESSOAL, LDª		19,50
TS		2015/12/31	ESCALATEMÁTICA - UNIPESSOAL, LDª		19,50
TS		2015/12/31	ESCALATEMÁTICA - UNIPESSOAL, LDª		19,50
TS		2015/12/31	BERNARDINO CASTRO - SERVIÇOS FESTIVOS LDA		17.716,20
TS		2015/12/31	ASSOCIAÇÃO DE MUNICIPIOS DA TERRA QUENTE TRANSMONT		344,40
TS		2015/12/31	AMADEU DA COSTA E CASTRO		110,16
TS		2015/12/31	Acami Unipessoal, Lda		5.535,00
				Total ..... (-)	31.559,87

Saldo contabilístico (=) 32.522,39

MAPA DE RECONCILIAÇÃO BANCÁRIA

PERÍODO DE 2015/01/01 A 2015/12/31

Banco: 0035 Caixa Geral de Depósitos

Conta Nº : 00007679430

Saldo do Extracto Bancário 648,35

Tipo	Número	Data	Descrição	Observações	Valor
				Total	
Saldo contabilístico				(=)	648,35

MAPA DE RECONCILIAÇÃO BANCÁRIA

PERÍCDO DE 2015/01/01 A 2015/12/31

Banco: 0035 Caixa Geral de Depósitos

Conta Nº : 00009290030

Saldo do Extracto Bancário					15.068,63
Tipo	Número	Data	Descrição	Observações	Valor
				Total	
Saldo contabilístico				(=)	15.068,63

MAPA DE RECONCILIAÇÃO BANCÁRIA

PERÍODO DE 2015/01/01 A 2015/12/31

Banco: 0045 Caixa Central de Crédito Agrícola Mútuo

Conta Nº : 40010725395

Saldo do Extracto Bancário					28.382,49
Outras operações a subtrair					
Tipo	Número	Data	Descrição	Observações	Valor
TS		2015/05/25	Manuel Dos Anjos Vieira Ventura		6.316,80
				Total ..... (-)	6.316,80
Saldo contabilístico				(=)	22.065,69

MAPA DE RECONCILIAÇÃO BANCÁRIA

PERÍODO DE 2015/01/01 A 2015/12/31

Banco: 0079 Banco Português de Negócios

Conta Nº : 12419592101

Saldo do Extracto Bancário 3.828,67

Tipo	Número	Data	Descrição	Observações	Valor
				Total	
Saldo contabilístico				(=)	3.828,67

MAPA DE FUNDOS DE MANEIO		2015
Designação da Entidade	Município de S. João da Pesqueira	
Gerência	01 de Janeiro a 31 de Dezembro de 2015	

Titular do Fundo de Maneio	Delfina Sofia Andrade Tavares Santos
Dotação Orçamental	
Valor do Fundo	500 euros
Data da constituição	Janeiro de 2015

Ordem de Pagamento			Ordem de Pagamento			Ordem de pagamento		
N.º	Data	Valor	N.º	Data	Valor	N.º	Data	Valor
				Transporte	2.794,04 €			
2	05-01-2015	350,00 €	5283	20-11-2015	98,80 €			
3	05-01-2015	150,00 €	5284	20-11-2015	92,99 €			
1524	31-03-2015	74,56 €	6173	29-12-2015	65,92 €			
1525	31-03-2015	87,94 €	6174	29-12-2015	95,85 €			
1526	31-03-2015	91,17 €	6176	29-12-2015	93,53 €			
1527	31-03-2015	92,86 €	6177	29-12-2015	50,00 €			
1528	31-03-2015	149,00 €	6178-	29-12-2015	90,70 €			
2094	26-05-2015	95,30 €	6179	29-12-2015	104,00 €			
2095	26-05-2015	79,94 €	RPOG	29-12-2015	500,00 €			
2096	26-05-2015	68,74 €						
2097	26-05-2015	99,61 €						
2199	26-05-2015	149,00 €						
3789	20-08-2015	98,50 €						
3790	20-08-2015	88,72 €						
3791	20-08-2015	81,00 €						
3792	20-08-2015	90,00 €						
3793	20-08-2015	52,80 €						
3794	20-08-2015	88,74 €						
4840	21-10-2015	67,75 €						
4841	21-10-2015	59,40 €						
4842	21-10-2015	99,92 €						
4843	21-10-2015	87,64 €						
4845	21-10-2015	43,65 €						
4846	21-10-2015	144,70 €						
5277	20-11-2015	74,17 €						
5279	20-11-2015	90,00 €						
5281	20-11-2015	50,00 €						
5282	20-11-2015	88,93 €						
	Transporte	2.794,04 €		Total	3.985,83 €			

O responsável pela área financeira,

Assinatura, _____

O membro do executivo responsável pela área/pelouro financeiro,

Assinatura, _____

	MAPA DE FUNDOS DE MANEIO	2015
Designação da Entidade	Município de S. João da Pesqueira	
Gerência	01 de Janeiro a 31 de Dezembro de 2015	

Titular do Fundo de Maneio	Francisco José Pinto
Dotação Orçamental	
Valor do Fundo	500 euros
Data da constituição	Janeiro de 2015

Ordem de Pagamento			Ordem de Pagamento			Ordem de pagamento		
N.º	Data	Valor	N.º	Data	Valor	N.º	Data	Valor
				Transporte	2.384,95 €		Transporte	4.713,27 €
4	05-01-2015	100,00 €	928	19-02-2015	22,79 €	2097	07-05-2015	90,77 €
5	05-01-2015	100,00 €	1077	26-02-2015	100,00 €	2098	07-05-2015	88,68 €
6	05-01-2015	100,00 €	1078	26-02-2015	100,00 €	2099	07-05-2015	68,10 €
7	05-01-2015	100,00 €	1079	26-02-2015	50,00 €	2100	07-05-2015	89,20 €
8	05-01-2015	100,00 €	1196	06-03-2015	48,42 €	2101	07-05-2015	82,00 €
400	19-01-2015	94,52 €	1197	06-03-2015	69,80 €	2102	07-05-2015	48,01 €
401	19-01–2015	79,80 €	1198	06-03-2015	85,68 €	2103	07-05-2015	94,64 €
402	19-01-2015	87,01 €	1200	06-03-2015	97,40 €	2204	14-05-2015	94,54 €
403	19-01-2015	69,00 €	1202	06-03-2015	61,50 €	2205	14-05-2015	98,70 €
404	19-01-2015	76,34 €	1203	06-03-2016	71,16 €	2206	14-05-2015	64,35 €
405	22-01-2015	92,61 €	1317	06-03-2015	82,86 €	2207	14-05-2015	69,00 €
451	22-01-2015	91,26 €	1318	17-03-2016	52,29 €	2208	14-05-2015	79,00 €
452	22-01-2015	95,54 €	1319	17-03-2015	100,00 €	2524	14-05-2015	97,17 €
453	22-01-2015	35,75 €	1320	17-03-2015	101,68 €	2525	03-06-2015	92,32 €
454	22-01-2015	109,45 €	1322	17-03-2015	52,68 €	2526	03-06-2015	86,92 €
455	22-01-2015	91,95 €	1324	17-03-2015	67,10 €	2527	03-06-2015	83,75 €
456	22-01-2015	69,40 €	1520	27-03-2015	91,14 €	2528	03-06-2015	82,58 €
788	05-02-2015	82,50 €	1521	27-03-2015	79,11 €	2529	03-06-2015	96,80 €
789	05-02-2015	82,50 €	1522	27-03-2015	170,40 €	2530	04-06-2015	105,70 €
790	05-02-2015	73,60 €	1523	27-03-2015	91,85 €	2531	04-06-2015	91,77 €
792	05-02-2015	84,20 €	1591	27-03-2015	85,58 €	2883	25-06-2015	81,57 €
792	05-02-2015	73,90 €	1592	27-03-2015	135,00 €	2884	25-06-2015	99,25 €
794	05-02-2015	71,48 €	1593	07-04-2015	87,75 €	2885	25-06-2015	86,11 €
923	19-02-2015	91,80 €	1594	07-04-2015	94,65 €	2886	25-06-2015	70,50 €
924	19-02-2015	58,85 €	1829	21-04-2015	99,70 €	2992	01-07-2015	73,40 €
925	19-02-2015	67,20 €	1830	21-04-2015	82,53 €	2996	01-07-2015	70,50 €
926	19-02-2015	107,01 €	1831	21-04-2015	97,30 €	2998	01-07-2015	67,00 €
927	19-02-2015	99,28 €	1832	21-04-2015	49,95 €	3003	01-07-2015	50,50 €
	A transportar	2.384,95 €		A transportar	4.713,27 €		A transporta	7.016,10 €

O responsável pela área financeira,

Assinatura, _____

O membro do executivo responsável pela área/pelouro financeiro,

Assinatura, _____

	MAPA DE FUNDOS DE MANEIO	2015
Designação da Entidade	Município de S. João da Pesqueira	
Gerência	01 de Janeiro a 31 de Dezembro de 2015	

Titular do Fundo de Maneio	Francísco José Pinto
Dotação Orçamental	
Valor do Fundo	500 euros
Data da constituição	Janeiro de 2015

Ordem de Pagamento			Ordem de Pagamento			Ordem de pagamento		
N.º	Data	Valor	N.º	Data	Valor	N.º	Data	Valor
		7.016,10 €		Transporte	8.916,22 €		Transporte	
3091	07-07-2015	46,50 €	3951	26-08-2015	73,04 €			
3092	07-07-2015	65,30 €	4304	16-09-2015	95,00 €			
3093	07-07-2015	66,60 €	4305	16-09-2015	95,20 €			
3094	07-07-2015	75,03 €	4306	16-09-2015	73,00 €			
3095	07-07-2015	88,60 €	4307	16-09-2015	67,61 €			
3096	07-07-2015	72,75 €	4308	16-09-2015	72,45 €			
3097	07-07-2015	81,40 €	4309	16-09-2015	85,55 €			
3281	15-07-2015	93,20 €	4666	16-09-2015	152,00 €			
3282	15-07-2015	94,05 €	4667	02-10-2015	90,60 €			
3283	15-07-2015	42,80 €	4669	02-10-2015	91,20 €			
3284	15-07-2015	81,48 €	4670	02-10-2015	59,39 €			
3285	16-07-2015	20,00 €	4671	02-10-2015	67,00 €			
3681	12-08-2015	62,05 €	ROPG	31-12-2015	668,69 €			
3685	12-08-2015	72,05 €						
3686	12-08-2015	83,25 €						
3687	12-08-2015	110,00 €						
3688	12-08-2015	80,31 €						
3741	14-08-2015	84,60 €						
3742	14-08-2015	87,30 €						
3743	14-08-2015	50,01 €						
3744	14-08-2015	86,00 €						
3745	14-08-2015	74,00 €						
3746	14-08-2015	17,93 €						
3947	26-08-2015	42,85 €						
3948	26-08-2015	66,50 €						
3949	26-08-2015	92,05 €						
3950	26-08-2015	63,51 €						
	A transportar	8.916,22 €		A transportar	10.606,95 €			0,00 €

O responsável pela área financeira,

Assinatura, _____

O membro do executivo responsável pela área/pelouro financeiro,

Assinatura, _____

	MAPA DE FUNDOS DE MANEIO	2015
Designação da Entidade	Município de S. João da Pesqueira	
Gerência	01 de Janeiro a 31 de Dezembro de 2015	

Titular do Fundo de Maneio	José Fernando Costa Lopes
Dotação Orçamental	
Valor do Fundo	500 euros
Data da constituição	Janeiro de 2015

Ordem de Pagamento			Ordem de Pagamento			Ordem de pagamento		
N.º	Data	Valor	N.º	Data	Valor	N.º	Data	Valor
9	06-01-2015	50,00 €						
10	06-01-2015	450,00 €						
1365	26-03-2015	70,00 €						
1366	26-03-2015	89,26 €						
1367	26-03-2015	61,08 €						
1368	26-03-2015	106,64 €						
1369	26-03-2015	60,00 €						
1370	26-03-2015	110,00 €						
1606	08-04-2015	97,04 €						
1673	08-04-2015	100,00 €						
1677	08-04-2015	84,77 €						
1679	08-04-2015	89,88 €						
1681	08-04-2015	106,64 €						
1683	08-04-2015	45,35 €						
2111	08-05-2015	84,77 €						
2112	08-05-2015	92,93 €						
2113	08-05-2015	106,64 €						
4982	29-10-2015	57,80 €						
4983	29-10-2015	76,26 €						
4984	29-10-2015	91,62 €						
4985	29-10-2015	76,40 €						
6164	28-12-2015	100,00 €						
6165	28-12-2015	48,44 €						
6166	28-12-2015	30,54 €						
6167	28-12-2015	37,54 €						
6168	28-12-2015	45,72 €						
6169	19-02-2015	30,54 €						
ROPG	28-12-2015	500,00 €						
	TOTAL	2.899,86 €						

O responsável pela área financeira,

Assinatura, _____

O membro do executivo responsável pela área/pelouro financeiro,

Assinatura, _____

	MAPA DE FUNDOS DE MANEIO	2015
Designação da Entidade	Município de S. João da Pesqueira	
Gerência	01 de Janeiro a 31 de Dezembro de 2015	

Titular do Fundo de Maneio	Paulo Jorge Santos Mendonça Tolda
Dotação Orçamental	
Valor do Fundo	500 euros
Data da constituição	Janeiro de 2015

Ordem de Pagamento			Ordem de Pagamento			Ordem de pagamento		
N.º	Data	Valor	N.º	Data	Valor	N.º	Data	Valor
				Transporte	2.156,23 €			
4684	02-10-2015	100,00 €	5959	21-12-2015	91,55 €			
4685	02-10-2015	100,00 €	5060	21-12-2015	82,20 €			
4686	02-10-2015	100,00 €	5961	21-12-2015	74,60 €			
4687	02-10-2015	100,00 €	5962	21-12-2015	92,39 €			
4688	02-10-2015	100,00 €	5964	21-12-2015	60,00 €			
5160	02-11-2015	90,84 €	6186	21-12-2015	40,01 €			
5170	02-11-2015	82,64 €	6187	29-12-2015	90,35 €			
5171	02-11-2015	67,50 €	6189	29-12-2015	85,75 €			
5172	02-11-2015	78,85 €	6190	29-12-2015	76,25 €			
5173	02-11-2015	80,00 €	6191	29-12-2015	37,30 €			
5213	02-11-2015	93,39 €	6192	29-12-2015	100,00 €			
5254	13-11-2015	95,00 €	ROPG	29-12-2015	500,00 €			
5256	13-11-2015	92,50 €						
5270	17-11-2015	97,60 €						
5258	13-11-2015	30,00 €						
5259	13-11-2015	91,90 €						
5262	13-11-2015	47,54 €						
5263	17-11-2015	83,68 €						
5528	27-11-2015	57,27 €						
5529	27-11-2015	46,10 €						
5531	27-11-2015	45,00 €						
5532	27-11-2015	66,40 €						
5533	27-11-2015	52,59 €						
5534	27-11-2015	64,68 €						
5535	27-11-2015	87,45 €						
5536	27-11-2015	58,00 €						
5537	27-11-2015	64,05 €						
5958	21-12-2015	83,25 €						
	Transporte	2.156,23 €		Total	3.486,63 €			

O responsável pela área financeira,

Assinatura, _____

O membro do executivo responsável pela área/pelouro financeiro,

Assinatura, _____

RELAÇÃO DOS FUNCIONÁRIOS QUE NA GERÊNCIA RECEBERAM PARTICIPAÇÃO EMOLUMENTAR E/OU CUSTAS DE EXECUÇÕES FISCAIS

MUNICÍPIO DE S. JOÃO DA PESQUEIRA

GERÊNCIA DE 01 DE JANEIRO A 31 DE DEZEMBRO DE 2015

NOME	CATEGORIA	DIUTURNIDADES NA CATEGORIA EM 31/10/89	REMUNERAÇÃO BASE AUFERIDA	EMOLUMENTOS	CUSTAS DE EXECUÇÕES FISCAIS	SUBTOTAL (4)=(2)+(3)	TOTAL 5=(1)+(4)
—	—	—	—	—	—	—	—

O responsável pela área financeira,

Assinatura _____

O membro do executivo responsável pela área/pelouro financeiro,

Assinatura _____

RELAÇÃO DOS FUNCIONÁRIOS EM SITUAÇÃO DE ACUMULAÇÃO DE FUNÇÕES	ANEXO VII

Designação da Entidade	CÂMARA MUNICIPAL DE SÃO JOÃO DA PESQUEIRA
Gerência	01 DE JANEIRO A 31 DE DEZEMBRO DE 2015

Situação da entidade a que respeita a conta				Cargos acumulados Funções públicas e/ou privadas		
NOME	Cargo ou função	Data de provimento	Forma de provimento	Cargo ou função	Regime de acumulação	Data do despacho de autorização

O Dirigente responsável pela área Administrativa e/ou Pessoal

O Membro do executivo responsável pela área/pelouro de pessoal/recursos humanos

RELAÇÃO NOMINAL DOS RESPONSÁVEIS

Designação da entidade	**Município de S. João da Pesqueira**
Gerência	**1 de janeiro de 2015 a 31 de dezembro de 2015**

Nome	Situação na entidade	Remuneração líquida auferida	Período de responsabilização	Morada
José António Fontão Tulha	Presidente da Câmara	23.117,86 €	01.01.2015 a 31.12.2015	Rua Chão da Pereira, 76 5130-366 S. João da Pesqueira
Manuel António Natário Cordeiro	Vereador	0,00 €	01.01.2015 a 31.12.2015	Av. Marquês de Soveral, 32 5130-321 S. João da Pesqueira
José Vitor Fernandes Sobral	Vice-Presidente em regime de tempo inteiro	19.530,61 €	01.01.2015 a 31.12.2015	Rua do Minério, 60 5130-569 S. João da Pesqueira
José Luís Cardoso Rodrigues	Vereador	0,00 €	01.01.2015 a 31.12.2015	Av. Marquês de Soveral, 110 5130-321 S. João da Pesqueira
Delfina Sofia Andrade dos Santos Tavares	Vereador em regime de tempo inteiro	19.270,61 €	01.01.2015 a 31.12.2015	Estrada Municipal, 505, n.º 99 5130-272 Paredes da Beira

O Responsável pela área financeira

_____

DECLARAÇÃO

O Presidente da Câmara Municipal de S. João da Pesqueira, para os efeitos previstos na alínea b) do n.º 1 do artigo 15.º da Lei n.º 8/2012, de 21 de Fevereiro, elenca de forma analítica todos os pagamentos e recebimentos em atraso a 31 de Dezembro de 2015

PAGAMENTOS

Entidade	N.º Fiscal	N.º DA FACTURA	DATA DA FACTURA	DATA DE VENCIMENTO	VALOR
Águas do Norte - Grupo Águas de Portugal	513606084	800123267	2013.01.31	2013.03.31	15.858,66
Águas do Norte - Grupo Águas de Portugal	513606084	800123275	2013.01.31	2013.03.31	6.560,96
Águas do Norte - Grupo Águas de Portugal	513606084	800123277	2013.01.31	2013.03.31	7.721,62
Águas do Norte - Grupo Águas de Portugal	513606084	800123279	2013.01.31	2013.03.31	1.650,88
Águas do Norte - Grupo Águas de Portugal	513606084	800123281	2013.01.31	2013.03.31	1.433,00
Águas do Norte - Grupo Águas de Portugal	513606084	800123283	2013.01.31	2013.03.31	8.584,12
Águas do Norte - Grupo Águas de Portugal	513606084	800123285	2013.01.31	2013.03.31	7.094,20
Águas do Norte - Grupo Águas de Portugal	513606084	800123287	2013.01.31	2013.03.31	9.762,69
Águas do Norte - Grupo Águas de Portugal	513606084	800123289	2013.01.31	2013.03.31	6.699,26
Águas do Norte - Grupo Águas de Portugal	513606084	800123291	2013.01.31	2013.03.31	10.670,53
Águas do Norte - Grupo Águas de Portugal	513606084	800123293	2013.01.31	2013.03.31	6.127,05
Águas do Norte - Grupo Águas de Portugal	513606084	800123295	2013.01.31	2013.03.31	5.603,96
Águas do Norte - Grupo Águas de Portugal	513606084	800123297	2013.01.31	2013.03.31	11.116,02
Águas do Norte - Grupo Águas de Portugal	513606084	800124380	2013.02.28	2013.05.28	167,67
Águas do Norte - Grupo Águas de Portugal	513606084	800124382	2013.06.30	2013.08.31	1.388,80
Águas do Norte - Grupo Águas de Portugal	513606084	800124396	2013.06.30	2013.08.31	3.889,42
Águas do Norte - Grupo Águas de Portugal	513606084	800124331	2013.06.30	2013.08.30	574,77
Águas do Norte - Grupo Águas de Portugal	513606084	800124402	2013.06.30	2013.08.30	1.413,68
Águas do Norte - Grupo Águas de Portugal	513606084	800124333	2013.06.30	2013.08.30	864,91

Águas do Norte - Grupo Águas de Portugal	513606084	800124408	2013.06.30	2013.08.30	2.006,31
Águas do Norte - Grupo Águas de Portugal	513606084	800124414	2013.06.30	2013.08.30	2.058,40
Águas do Norte - Grupo Águas de Portugal	513606084	800124364	2013.06.30	2013.08.30	3.246,49
Águas do Norte - Grupo Águas de Portugal	513606084	800124366	2016.06.30	2013.08.30	42,97
Águas do Norte - Grupo Águas de Portugal	513606084	800124329	2016.06.30	2016.08.30	520,36
Águas do Norte - Grupo Águas de Portugal	513606084	800124372	2013.06.30	2013.08.30	1.553,55
Águas do Norte - Grupo Águas de Portugal	513606084	800124374	2013.06.30	2013.08.30	8.393,19
Águas do Norte - Grupo Águas de Portugal	513606084	800124335	2013.06.30	2013.08.30	4.917,01
Águas do Norte - Grupo Águas de Portugal	513606084	800124337	2013.06.30	2013.08.30	13.645,43
Águas do Norte - Grupo Águas de Portugal	513606084	800124339	2013.06.30	2013.08.30	15.364,50
Águas do Norte - Grupo Águas de Portugal	513606084	800124431	2013.06.30	2013.08.30	4.789,79
Águas do Norte - Grupo Águas de Portugal	513606084	800124343	2013.06.30	2013.08.30	5.125,02
Águas do Norte - Grupo Águas de Portugal	513606084	800124345	2013.06.30	2013.08.30	15.560,77
Águas do Norte - Grupo Águas de Portugal	513606084	800124347	2013.06.30	2013.08.30	4.812,37
Águas do Norte - Grupo Águas de Portugal	513606084	800124348	2013.06.30	2013.08.30	14.421,38
Águas do Norte - Grupo Águas de Portugal	513606084	800124350	2013.06.30	2013.08.30	11.640,21
Águas do Norte - Grupo Águas de Portugal	513606084	800124352	2013.06.30	2013.08.30	4.023,94
Águas do Norte - Grupo Águas de Portugal	513606084	800124358	2013.06.30	2013.08.30	23.601,71
Águas do Norte - Grupo Águas de Portugal	513606084	800124360	2013.06.30	2013.08.30	3.980,01
Águas do Norte - Grupo Águas de Portugal	513606084	800124368	2013.06.30	2013.08.30	8.479,85
Águas do Norte - Grupo Águas de Portugal	513606084	800124370	2013.06.30	2013.08.30	4.240,99
Águas do Norte - Grupo Águas de Portugal	513606084	800124376	2013.06.30	2013.08.30	6.915,49
Águas do Norte - Grupo Águas de Portugal	513606084	800124378	2013.06.30	2013.08.30	3.485,21
Águas do Norte - Grupo Águas de Portugal	513606084	800124388	2013.06.30	2013.08.30	8.349,02
Águas do Norte - Grupo Águas de Portugal	513606084	800124390	2013.06.30	2013.08.30	3.619,67
Águas do Norte - Grupo Águas de Portugal	513606084	800124392	2013.06.30	2013.08.30	4.263,42

Águas do Norte - Grupo Águas de Portugal	513606084	800124394	2013.06.30	2013.08.30	10.299,18
Águas do Norte - Grupo Águas de Portugal	513606084	800124398	2013.06.30	2013.08.30	8.811,92
Águas do Norte - Grupo Águas de Portugal	513606084	800124400	2013.06.30	2013.08.30	4.615,39
Águas do Norte - Grupo Águas de Portugal	513606084	800124404	2013.06.30	2013.08.30	10.301,93
Águas do Norte - Grupo Águas de Portugal	513606084	800124406	2013.06.30	2013.08.30	4.818,69
Águas do Norte - Grupo Águas de Portugal	513606084	800124410	2013.06.30	2013.08.30	12.518,97
Águas do Norte - Grupo Águas de Portugal	513606084	800124412	2013.06.30	2013.08.30	6.278,66
Águas do Norte - Grupo Águas de Portugal	513606084	800124356	2013.06.30	2013.08.30	1.435,32
Águas do Norte - Grupo Águas de Portugal	513606084	800124384	2013.06.30	2013.08.30	635,86
Águas do Norte - Grupo Águas de Portugal	513606084	800124386	2013.06.30	2013.08.30	322,37
Águas do Norte - Grupo Águas de Portugal	513606084	800123419	2013.06.30	2013.08.30	1672,23
Águas do Norte - Grupo Águas de Portugal	513606084	800123421	2014.01.31	2014.03.31	97,82
Águas do Norte - Grupo Águas de Portugal	513606084	800123427	2014.01.31	2014.03.31	1.830,71
Águas do Norte - Grupo Águas de Portugal	513606084	800123429	2014.01.31	2014.03.31	101,08
Águas do Norte - Grupo Águas de Portugal	513606084	800123435	2014.01.31	2014.03.31	2.016,79
Águas do Norte - Grupo Águas de Portugal	513606084	800123437	2014.01.31	2014.03.31	97,82
Águas do Norte - Grupo Águas de Portugal	513606084	800123443	2014.01.31	2014.03.31	2.084,29
Águas do Norte - Grupo Águas de Portugal	513606084	800123445	2014.01.31	2014.03.31	101,08
Águas do Norte - Grupo Águas de Portugal	513606084	800123435	2014.01.31	2014.03.31	2.016,79
Águas do Norte - Grupo Águas de Portugal	513606084	800123437	2014.01.31	2014.03.31	97,82
Águas do Norte - Grupo Águas de Portugal	513606084	800124443	2014.01.31	2014.03.31	2.084,29
Águas do Norte - Grupo Águas de Portugal	513606084	800123445	2014.01.31	2014.03.31	101,08
Águas do Norte - Grupo Águas de Portugal	513606084	800123451	2014.01.31	2014.03.31	2.147,80
Águas do Norte - Grupo Águas de Portugal	513606084	800123453	2014.01.31	2014.03.31	97,82
Águas do Norte - Grupo Águas de Portugal	513606084	800123461	2014.01.31	2014.03.31	101,08
Águas do Norte - Grupo Águas de Portugal	513606084	800123463	2014.01.31	2014.03.31	2.147,80
Águas do Norte - Grupo Águas de Portugal	513606084	800123453	2014.01.31	2014.03.31	97,82
Águas do Norte - Grupo Águas de Portugal	513606084	800123461	2014.01.31	2014.03.31	101,08
Águas do Norte - Grupo Águas de Portugal	513606084	800123463	2014.01.31	2014.03.31	2.330,19
Águas do Norte - Grupo Águas de Portugal	513606084	800123415	2014.01.31	2014.03.31	13.300,74

Águas do Norte - Grupo Águas de Portugal	513606084	800123417	2014.01.31	2014.03.31	4.599,35
Águas do Norte - Grupo Águas de Portugal	513606084	800123425	2014.01.31	2014.03.31	5.074,41
Águas do Norte - Grupo Águas de Portugal	513606084	800123423	2014.01.31	2014.03.31	15.433,06
Águas do Norte - Grupo Águas de Portugal	513606084	800123433	2014.01.31	2014.03.31	4.919,60
Águas do Norte - Grupo Águas de Portugal	513606084	800123431	2014.01.31	2014.03.31	11.387,07
Águas do Norte - Grupo Águas de Portugal	513606084	800123439	2014.01.31	2014.03.31	10.492,45
Águas do Norte - Grupo Águas de Portugal	513606084	800123441	2014.01.31	2014.03.31	4.298,05
Águas do Norte - Grupo Águas de Portugal	513606084	800123447	2014.01.31	2014.03.31	8.544,15
Águas do Norte - Grupo Águas de Portugal	513606084	800123449	2014.01.31	2014.03.31	5.753,22
Águas do Norte - Grupo Águas de Portugal	513606084	800123457	2014.01.31	2014.03.31	5.858,90
Águas do Norte - Grupo Águas de Portugal	513606084	800123459	2014.01.31	2014.03.31	8.020,28
Águas do Norte - Grupo Águas de Portugal	513606084	800123455	2014.01.31	2014.03.31	177,53
Águas do Norte - Grupo Águas de Portugal	513606084	800123465	2014.01.31	2014.03.31	0,03
Águas do Norte - Grupo Águas de Portugal	513606084	800127015	2014.12.12	2015.02.12	1.806,21
Águas do Norte - Grupo Águas de Portugal	513606084	800127022	2014.12.12	2015.02.12	122,50
Águas do Norte - Grupo Águas de Portugal	513606084	800127020	2014.12.12	2015.02.12	1.716,42
Águas do Norte - Grupo Águas de Portugal	513606084	800127028	2014.12.12	2015.02.12	1.689,51
Águas do Norte - Grupo Águas de Portugal	513606084	800127038	2014.12.12	2015.02.12	3.692,61
Águas do Norte - Grupo Águas de Portugal	513606084	800127044	2014.12.12	2015.02.12	724,57
Águas do Norte - Grupo Águas de Portugal	513606084	800127011	2014.12.12	2015.02.12	8.164,64
Águas do Norte - Grupo Águas de Portugal	513606084	800127013	2014.12.12	2015.02.12	8.634,35
Águas do Norte - Grupo Águas de Portugal	513606084	800127017	2014.12.12	2015.02.12	8.614,80
Águas do Norte - Grupo Águas de Portugal	513606084	800127018	2014.12.12	2015.02.12	9.767,18
Águas do Norte - Grupo Águas de Portugal	513606084	800127024	2014.12.12	2015.02.12	12.944,22
Águas do Norte - Grupo Águas de Portugal	513606084	800127026	2014.12.12	2015.02.12	9.726,50
Águas do Norte - Grupo Águas de Portugal	513606084	800127030	2014.12.12	2015.02.12	10.390,33
Águas do Norte - Grupo Águas de Portugal	513606084	800127032	2014.12.12	2015.02.12	10.296,66
Águas do Norte - Grupo Águas de Portugal	513606084	800127034	2014.12.12	2015.02.12	12.233,99
Águas do Norte - Grupo Águas de Portugal	513606084	800127036	2014.12.12	2015.02.12	8.411,23
Águas do Norte - Grupo Águas de Portugal	513606084	800127040	2014.12.12	2015.02.12	11.965,45
Águas do Norte - Grupo Águas de Portugal	513606084	800127042	2014.12.12	2015.02.12	5.779,54

Águas do Norte - Grupo Águas de Portugal	513606084	800127007	2014.12.12	2015.02.12	1.016,06
Águas do Norte - Grupo Águas de Portugal	513606084	800127009	2014.12.12	2015.02.12	957,76
Águas do Norte - Grupo Águas de Portugal	513606084	800120649	2015.01.31	2015.03.31	22.982,45
Águas do Norte - Grupo Águas de Portugal	513606084	800120650	2015.01.31	2015.03.31	106,18
Águas do Norte - Grupo Águas de Portugal	513606084	800120719	2015.01.31	2015.03.31	47.363,29
Águas do Norte - Grupo Águas de Portugal	513606084	800120721	2015.01.31	2015.03.31	1.092,64
Águas do Norte - Grupo Águas de Portugal	513606084	800122125	2015.01.31	2015.03.31	4.046,31
Águas do Norte - Grupo Águas de Portugal	513606084	800120900	2015.02.28	2015.04.28	475,06
Águas do Norte - Grupo Águas de Portugal	513606084	800120940	2015.02.28	2015.04.28	231,03
Águas do Norte - Grupo Águas de Portugal	513606084	800120805	2015.02.28	2015.04.28	40.554,70
Águas do Norte - Grupo Águas de Portugal	513606084	800120807	2015.02.28	2015.04.28	926,27
Águas do Norte - Grupo Águas de Portugal	513606084	800120869	2015.02.28	2015.04.28	22.196,11
Águas do Norte - Grupo Águas de Portugal	513606084	800120871	2015.02.28	2015.04.28	84,97
Águas do Norte - Grupo Águas de Portugal	513606084	800122222	2015.02.28	2015.04.28	4.001,38
Águas do Norte - Grupo Águas de Portugal	513606084	800122246	2015.02.28	2015.04.28	26,80
Águas do Norte - Grupo Águas de Portugal	513606084	800120999	2015.02.28	2015.04.28	21.734,89
Águas do Norte - Grupo Águas de Portugal	513606084	800121001	2015.03.31	2015.05.31	81,47
Águas do Norte - Grupo Águas de Portugal	513606084	800121131	2015.03.31	2015.05.31	50.078,41
Águas do Norte - Grupo Águas de Portugal	513606084	800121133	2015.03.31	2015.05.31	1.143,79
Águas do Norte - Grupo Águas de Portugal	513606084	800122305	2015.03.31	2015.05.31	1.008,40
Águas do Norte - Grupo Águas de Portugal	513606084	800122364	2015.03.31	2015.05.31	4.884,20
Águas do Norte - Grupo Águas de Portugal	513606084	800121192	2015.04.30	2015.06.30	25.977,85
Águas do Norte - Grupo Águas de Portugal	513606084	800121194	2015.04.30	2015.06.30	98,98
Águas do Norte - Grupo Águas de Portugal	513606084	800121267	2015.04.30	2015.06.30	50.769,61
Águas do Norte - Grupo Águas de Portugal	513606084	800121268	2015.04.30	2015.06.30	1.159,59
Águas do Norte - Grupo Águas de Portugal	513606084	800122483	2015.04.30	2015.06.30	5.133,88
Águas do Norte - Grupo Águas de Portugal	513606084	800121299	2015.05.31	2015.07.31	19.606,32
Águas do Norte - Grupo Águas de Portugal	513606084	800121300	2015.05.31	2015.07.31	73,88
Águas do Norte - Grupo Águas de Portugal	513606084	800121429	2015.05.31	2015.07.31	54.653,50
Águas do Norte - Grupo Águas de Portugal	513606084	800121431	2015.05.31	2015.07.31	1.248,29
Águas do Norte - Grupo Águas de Portugal	513606084	800122614	2015.05.31	2015.07.31	5.688,60

Águas do Norte - Grupo Águas de Portugal	513606084	800125694	2015.06.29	2015.08.29	1.367,01
Águas do Norte - Grupo Águas de Portugal	513606084	800125698	2015.06.29	2015.08.29	1.005,31
Águas do Norte - Grupo Águas de Portugal	513606084	800125712	2015.06.29	2015.08.29	1.976,38
Águas do Norte - Grupo Águas de Portugal	513606084	800125722	2015.06.29	2015.08.29	2.085,40
Águas do Norte - Grupo Águas de Portugal	513606084	800125724	2015.06.29	2015.08.29	2.205,63
Águas do Norte - Grupo Águas de Portugal	513606084	800125729	2015.06.29	2015.08.29	2.422,94
Águas do Norte - Grupo Águas de Portugal	513606084	800125739	2015.06.29	2015.08.29	2.545,07
Águas do Norte - Grupo Águas de Portugal	513606084	800125661	2015.06.29	2015.08.29	856,35
Águas do Norte - Grupo Águas de Portugal	513606084	800125745	2015.06.29	2015.08.29	2.903,31
Águas do Norte - Grupo Águas de Portugal	513606084	800125665	2015.06.29	2015.08.29	987,85
Águas do Norte - Grupo Águas de Portugal	513606084	800125671	2015.06.29	2015.08.29	1.065,37
Águas do Norte - Grupo Águas de Portugal	513606084	800125751	2015.06.29	2015.08.29	3.484,73
Águas do Norte - Grupo Águas de Portugal	513606084	800125673	2015.06.29	2015.08.29	1.246,07
Águas do Norte - Grupo Águas de Portugal	513606084	800125756	2015.06.29	2015.08.29	3.757,19
Águas do Norte - Grupo Águas de Portugal	513606084	800125762	2015.06.29	2015.08.29	3.630,46
Águas do Norte - Grupo Águas de Portugal	513606084	800125683	2015.06.29	2015.08.29	1.815,42
Águas do Norte - Grupo Águas de Portugal	513606084	800125688	2015.06.29	2015.08.29	1.893,37
Águas do Norte - Grupo Águas de Portugal	513606084	800125657	2015.06.29	2015.08.29	6.027,76
Águas do Norte - Grupo Águas de Portugal	513606084	800125659	2015.06.29	2015.08.29	16.765,03
Águas do Norte - Grupo Águas de Portugal	513606084	800125662	2015.06.29	2015.08.29	8.000,65
Águas do Norte - Grupo Águas de Portugal	513606084	800125663	2015.06.29	2015.08.29	20.946,26
Águas do Norte - Grupo Águas de Portugal	513606084	800125667	2015.06.29	2015.08.29	14.694,09
Águas do Norte - Grupo Águas de Portugal	513606084	800125669	2015.06.29	2015.08.29	5.646,45
Águas do Norte - Grupo Águas de Portugal	513606084	800125675	2015.06.29	2015.08.29	5.869,00
Águas do Norte - Grupo Águas de Portugal	513606084	800125677	2015.06.29	2015.08.29	12.510,79
Águas do Norte - Grupo Águas de Portugal	513606084	800125679	2015.06.29	2015.08.29	3.976,69
Águas do Norte - Grupo Águas de Portugal	513606084	800125681	2015.06.29	2015.08.29	11.803,22
Águas do Norte - Grupo Águas de Portugal	513606084	800125684	2015.06.29	2015.08.29	12.070,01
Águas do Norte - Grupo Águas de Portugal	513606084	800125686	2015.06.29	2015.08.29	6.999,14
Águas do Norte - Grupo Águas de Portugal	513606084	800125690	2015.06.29	2015.08.29	11.078,84
Águas do Norte - Grupo Águas de Portugal	513606084	800125692	2015.06.29	2015.08.29	11.517,11

Águas do Norte - Grupo Águas de Portugal	513606084	800125696	2015.06.29	2015.08.29	9.037,58
Águas do Norte - Grupo Águas de Portugal	513606084	800125700	2015.06.29	2015.08.29	12.601,98
Águas do Norte - Grupo Águas de Portugal	513606084	800125702	2015.06.29	2015.08.29	1.737,21
Águas do Norte - Grupo Águas de Portugal	513606084	800125708	2015.06.29	2015.08.29	37.806,43
Águas do Norte - Grupo Águas de Portugal	513606084	800125710	2015.06.29	2015.08.29	8.817,16
Águas do Norte - Grupo Águas de Portugal	513606084	800125714	2015.06.29	2015.08.29	42.816,73
Águas do Norte - Grupo Águas de Portugal	513606084	800125716	2015.06.29	2015.08.29	9.408,74
Águas do Norte - Grupo Águas de Portugal	513606084	800125718	2015.06.29	2015.08.29	49.484,48
Águas do Norte - Grupo Águas de Portugal	513606084	800125720	2015.06.29	2015.08.29	26.703,29
Águas do Norte - Grupo Águas de Portugal	513606084	800125726	2015.06.29	2015.08.29	20.110,02
Águas do Norte - Grupo Águas de Portugal	513606084	800125728	2015.06.29	2015.08.29	52.397,54
Águas do Norte - Grupo Águas de Portugal	513606084	800125731	2015.06.29	2015.08.29	59.061,52
Águas do Norte - Grupo Águas de Portugal	513606084	800125731	2015.06.29	2015.08.29	20.746,24
Águas do Norte - Grupo Águas de Portugal	513606084	800125735	2015.06.29	2015.08.29	21.091,36
Águas do Norte - Grupo Águas de Portugal	513606084	800125737	2015.06.29	2015.08.29	69.055,61
Águas do Norte - Grupo Águas de Portugal	513606084	800125741	2015.06.29	2015.08.29	57.455,50
Águas do Norte - Grupo Águas de Portugal	513606084	800125743	2015.06.29	2015.08.29	20.078,10
Águas do Norte - Grupo Águas de Portugal	513606084	800125747	2015.06.29	2015.08.29	53.740,19
Águas do Norte - Grupo Águas de Portugal	513606084	800125749	2015.06.29	2015.08.29	24.189,57
Águas do Norte - Grupo Águas de Portugal	513606084	800125752	2015.06.29	2015.08.29	39.992,96
Águas do Norte - Grupo Águas de Portugal	513606084	800125754	2015.06.29	2015.08.29	24.104,94
Águas do Norte - Grupo Águas de Portugal	513606084	800125758	2015.06.29	2015.08.29	48.707,93
Águas do Norte - Grupo Águas de Portugal	513606084	800125760	2015.06.29	2015.08.29	28.311,57
Águas do Norte - Grupo Águas de Portugal	513606084	800125704	2015.06.29	2015.08.29	575,05
Águas do Norte - Grupo Águas de Portugal	513606084	800125706	2015.06.29	2015.08.29	700,94
Águas do Norte - Grupo Águas de Portugal	513606084	800125558	2015.06.29	2015.08.29	56.354,16
Águas do Norte - Grupo Águas de Portugal	513606084	800121560	2015.06.30	2015.08.30	1.287,14
Águas do Norte - Grupo Águas de Portugal	513606084	800121619	2015.06.30	2015.08.30	20.719,57
Águas do Norte - Grupo Águas de Portugal	513606084	800121622	2015.06.30	2015.08.30	77,67
Águas do Norte - Grupo Águas de Portugal	513606084	800122697	2015.06.30	2015.08.30	806,59
Águas do Norte - Grupo Águas de Portugal	513606084	2000000022	2015.08.03	2015.10.03	40.029,61

Águas do Norte - Grupo Águas de Portugal	513606084	2000000022	2015.08.03	2015.10.03	1.245,40
Águas do Norte - Grupo Águas de Portugal	513606084	2000000080	2015.08.03	2015.10.03	11.004,38
Águas do Norte - Grupo Águas de Portugal	513606084	2000000080	2015.08.03	2015.10.03	87,00
Águas do Norte - Grupo Águas de Portugal	513606084	2000000325	2015.09.01	2015.11.01	52.414,63
Águas do Norte - Grupo Águas de Portugal	513606084	2000000325	2015.09.01	2015.11.01	1.630,70
Águas do Norte - Grupo Águas de Portugal	513606084	2000000386	2015.09.01	2015.11.01	15.178,33
Águas do Norte - Grupo Águas de Portugal	513606084	2000000386	2015.09.01	2015.11.01	119,90
Voz do Douro, Rádio Difusão, LDª.	506124320	2015/48	2015.07.31	2015.08.31	767,52
Álvaro Augusto Ramos Fonseca	506124320	275	2015.09.11	2015.10.10	2.767,50
Orona Portugal, Sociedade Unipessoal, Ldª..	501606319	1C003858	2014.07.01	2014.08.01	362,75
Orona Portugal, Sociedade Unipessoal, Ldª	501606319	1C00835	2015.01.02	2015.02.02	362,75
Orona Portugal, Sociedade Unipessoal, Ldª	501606319	000062	2015.07.24	2015.08.24	172,20
Lopes & Irmãos, Ldª.	500824932	2015/19	2015.06.22	2015.06.22	2.193,40
Resinorte – Valorização e Tratamento de Resíduos Sólidos, S.A.	509143059	203/2015/483	2015.09.30	2015.10.30	10.904,70
Armazéns do Corgo – Manuel Sousa & Filhos, Ldª.	501408770	1886	2015.07.06	2015.08.06	360,27
Armazéns do Corgo – Manuel Sousa & Filhos, Ldª.	501408770	1887	2015.07.06	2015.08.06	23,62
Armazéns do Corgo – Manuel Sousa & Filhos, Ldª.	501408770	1885	2015.07.06	2015.08.06	361,16
Gualdim Anciães Amado & Filhos, Ldª.	506034453	11/81	2015.08.17	2015.09.17	28.826,86
Volter - Albuquerque & Freitas, S.A	500014078	11/15945	2015.09.30	2015.10.30	3.865,03
Grenke Renting S.a.	508259509	102022	2015.08.04	2015.09.04	328,88
				TOTAL	2.156.682,42

RECEBIMENTOS

Entidade	DESCRIÇÃO	VALOR
Utentes c/c	Água	100.401,20
Estado	IVA	58.284,43
	TOTAL	158.685,63

S. João da Pesqueira, 21 de Março de 2016.

O Presidente da Câmara,

(José António Fontão Tulha)

Câmara Municipal S. João da Pesqueira
coração do douro vinhateiro

CERTIDÃO

-----PAULO JORGE DOS SANTOS LOPES MENDONÇA TOLDA, CHEFE DA DIVISÃO ADMINISTRATIVA E FINANCEIRA DO MUNICÍPIO DE SÃO JOÃO DA PESQUEIRA:----
-----CERTIFICO, em cumprimento do despacho de hoje, que no livro de atas número quarenta e três da Câmara Municipal de São João da Pesqueira se encontra exarada a ata número nove barra dois mil e dezasseis da reunião ordinária realizada em vinte e um de abril de dois mil e dezasseis, da qual consta, a folhas sessenta e um seguintes, a deliberação seguinte, a qual foi aprovada em minuta:——————————————————————————————

A – CONTABILIDADE----------

A-3 – CONTAS DE GERÊNCIA:----------

104/CM/2016 – DOCUMENTOS DE PRESTAÇÃO DE CONTAS DO EXERCÍCIO DE 2015:----------

——Foram presentes os documentos de prestação de contas relativos ao período de 1 de Janeiro a 31 de Dezembro de 2015, que aqui se dão por integralmente reproduzidos, ficando arquivados junto à pasta anexa ao presente livro de atas.——————————————————————

——Esta proposta foi aprovada por maioria, com os votos contra dos Senhores Vereadores Doutores Manuel António Natário Cordeiro e José Luís Cardoso Rodrigues.——————————————————————————————

——Paços do Município e Divisão Administrativa e Financeira da Câmara Municipal de S. João da Pesqueira, vinte e dois de abril de dois mil e dezasseis.-

——————————O Chefe da Divisão Administrativa e Financeira,——————

Município de S. João da Pesqueira
Av. Marquês de Soveral, n.º 67 | 5130-321 S. João da Pesqueira
Tlf.: 254 489 999 | Fax: 254 489 989
www.sjpesqueira.pt | cmsjp@mail.telepac.pt
NIPC: 506 892 646

1/2

Fernando Peixinho & José Lima - SROC Lda.

Sociedade de Revisores Oficiais de Contas

INSCRITA NA ORDEM DOS REVISORES OFICIAIS DE CONTAS SOB O N.º 92
NIPC 502 525 410

RELATÓRIO E PARECER DO AUDITOR EXTERNO

EXERCÍCIO DE 2015

1. Em cumprimento do artigo art.º 77.º da Lei n.º 73/2013, de 3 de Setembro, na qualidade de auditor externo, apresentamos parecer sobre os documentos de prestação de contas nomeadamente a execução orçamental, balanço demonstração de resultados e anexos do Município de S. João da Pesqueira relativos ao exercício findo em 31 de Dezembro de 2015.

2. No desempenho das nossas funções, acompanhamos a atividade do município, através de contactos com responsáveis do município, bem como por via de esclarecimentos e de diversa documentação obtida junto dos serviços.

3. No âmbito das nossas funções:

   a) Procedemos à verificação da regularidade dos livros, dos valores patrimoniais, registos e respetivos suportes documentais, numa base de amostragem, através da análise das contas, dos princípios contabilísticos e critérios valorimétricos adotados que lhe estão subjacentes.

   b) Verificamos que os documentos de prestação de contas, que compreendem os mapas de execução orçamental, o balanço, a demonstração de resultados e anexos às demonstrações financeiras do Município, foram preparados de acordo com as disposições legais, devendo, todavia, tender-se ao mencionado na certificação legal das contas.

   c) Verificamos que a execução orçamental dá cumprimento ao estipulado no nº 2 do arº40º da Lei n.º 73/2013, de 3 de Setembro (equilíbrio orçamental)

Sede: Rua do Loreto – Bragança – Inscrita na C. R. Comercial de Águeda - Capital Social 5.000,00 euros
Dr. José Alberto Figueira da Fonseca Lima R.O.C. n.º 1075 – Largo do Desterro, Bloco 1, S/L. Direita 5100-093 LAMEGO
Tel. 254 656 211 Fax. 254 611 349 E-mail: roc@jalima.pt

2/2

Fernando Peixinho & José Lima - SROC Lda.

Sociedade de Revisores Oficiais de Contas

INSCRITA NA ORDEM DOS REVISORES OFICIAIS DE CONTAS SOB O N.º 92

NIPC 502 525 410

d) Verificamos que o município cumpre com o estipulado no nº 1 do artº 52º da Lei n.º 73/2013, de 3 de Setembro (limite ao endividamento)

e) Apreciamos o Relatório de Gestão e verificamos que é concordante com a execução orçamental, a evolução da atividade e da situação patrimonial do Município.

f) Procedemos aos trabalhos de revisão legal das contas do Município, tendo emitido a Certificação Legal das Contas, com reservas e enfases, decorrente do exame realizado.

4. Face ao exposto, somos da opinião que a Assembleia Municipal aprecie e vote a Prestação de Contas do exercício de 2015 e respetiva execução orçamental, documentos elaborados de acordo com as disposições contabilísticas e legais aplicáveis e conforme o estabelecido no POCAL. Considerando a Certificação Legal das Contas, com uma reserva e com duas ênfases emitidas, os referidos documentos estão em condições de serem apreciados e votados.

Lamego, 22 de Abril de 2016

(A sociedade representada por: José Alberto Lima - ROC 1075)

Sede: Rua do Loreto – Bragança – Inscrita na C. R. Comercial de Águeda - Capital Social 5.000,00 euros
Dr. José Alberto Figueira da Fonseca Lima R.O.C. n.º 1075 – Largo do Desterro, Bloco 1, S/L Direita 5100-093 LAMEGO
Tel. 254 656 211 Fax. 254 611 349 E-mail: roc@jalima.pt

Fernando Peixinho & José Lima - SROC Lda.

Sociedade de Revisores Oficiais de Contas

INSCRITA NA ORDEM DOS REVISORES OFICIAIS DE CONTAS SOB O N.º 62
NIPC 502 525 410

1/3

CERTIFICAÇÃO LEGAL DAS CONTAS

Introdução

1 - Examinámos as demonstrações financeiras do Município de S. João da Pesqueira, as quais compreendem o Balanço em 31 de Dezembro de 2015, (que evidencia um total de 37.806.953 euros e um total de capital próprio de 27.076.455 euros, incluindo um resultado líquido negativo de 1.224.117 euros), a Demonstração dos Resultados e os Mapas de Execução Orçamental (que evidenciam um total de 9.272.026 euros de despesa paga e um total de 9.312.262 euros de receita cobrada) do exercício findo naquela data, e os correspondentes Anexos.

Responsabilidades

2 - É da responsabilidade da Câmara Municipal a preparação de demonstrações financeiras que apresentem de forma verdadeira e apropriada a posição financeira do Município, o resultado das suas operações e o relato da execução orçamental, bem como a adopção de políticas e critérios contabilísticos adequados e a manutenção de um sistema de controlo interno apropriado. ----------

3 - A nossa responsabilidade consiste em expressar uma opinião profissional e independente, baseada no nosso exame daquelas demonstrações financeiras. ----------

Âmbito

4 - Exceto quanto às limitações descritas no parágrafo n.º 7 abaixo, o exame a que procedemos foi efectuado de acordo com as Normas Técnicas e as Directrizes de Revisão/Auditoria da Ordem dos Revisores Oficiais de Contas, as quais exigem que o mesmo seja planeado e executado com o objectivo de obter um grau de segurança aceitável sobre se as demonstrações financeiras estão isentas de distorções materialmente relevantes. Para tanto o referido exame incluiu: ----------

Sede: Rua do Loreto – Bragança – Inscrita na C. R. Comercial de Águeda - Capital Social 5.000,00 euros
Dr. José Alberto Figueira da Fonseca Lima R.O.C. n.º 1075 – Largo do Desterro, Bloco 1, S/L Direita 5100-093 LAMEGO
Tel. 254 656 211 Fax. 254 611 349 E-mail: roc@jalima.pt

Fernando Peixinho & José Lima - SROC Lda.

Sociedade de Revisores Oficiais de Contas

INSCRITA NA ORDEM DOS REVISORES OFICIAIS DE CONTAS SOB O N.º 62
NIPC 502 525 410

2/3

- a verificação, numa base de amostragem, do suporte das quantias e divulgações constantes das demonstrações financeiras e a avaliação das estimativas, baseadas em juízos e critérios definidos pela Câmara Municipal, utilizadas na sua preparação;
- a verificação, numa base de amostragem, da conformidade legal e regularidade financeira das transacções efectuadas;
- a apreciação sobre se são adequadas as políticas contabilísticas adoptadas e a sua divulgação, tendo em conta as circunstâncias; ----------
- a verificação da aplicabilidade do princípio da continuidade; e ----------
- a apreciação sobre se é adequada, em termos globais, a apresentação das demonstrações financeiras. ----------

5 - O nosso exame abrangeu também a verificação da concordância da informação financeira do relatório de gestão com as demonstrações financeiras.

6 - Entendemos que o exame efectuado proporciona uma base aceitável para a expressão da nossa opinião.

Reservas

7- O Município ainda mantém em curso o processo de arrolamento, inventariação, classificação e valorização dos bens que são de domínio público, e por isso os respectivos saldos, não reflectem ainda o universo de bens, que devem constituir o seu imobilizado, pelo que não nos podemos pronunciar quanto à integralidade, saldos apresentados no Balanço.

Opinião

8 - Em nossa opinião, excepto quanto aos efeitos dos ajustamentos que poderiam revelar-se necessários caso não existissem as limitações descritas no parágrafo n.º 7 acima, as referidas demonstrações financeiras apresentam de forma verdadeira e apropriada, em todos os aspectos materialmente relevantes, a posição financeira do Município de S. João da Pesqueira em 31 de Dezembro de 2015, o resultado das suas operações e a execução orçamental relativa à despesa paga e á receita cobrada no exercício findo naquela data, em conformidade com os princípios contabilísticos geralmente aceites em Portugal previstos no POCAL.

Sede: Rua do Loreto – Bragança – Inscrita na C. R. Comercial de Águeda - Capital Social 5.000,00 euros
Dr. José Alberto Figueira da Fonseca Lima R.O.C. n.º 1075 – Largo do Desterro, Bloco 1, S/L. Direita 5100-093 LAMEGO
Tel. 254 656 211 Fax. 254 611 349 E-mail: roc@jalima.pt

Fernando Peixinho & José Lima - SROC Lda.

Sociedade de Revisores Oficiais de Contas

INSCRITA NA ORDEM DOS REVISORES OFICIAIS DE CONTAS SOB O N.º 92

NIPC 502 525 410

Ênfases

9- O município reconheceu nas contas, a subscrição de capital social no Fundo de Apoio Municipal (FAM),

10- A conta 21 de clientes, contribuintes e utentes, passou a incluir provisões para cobranças duvidosas, refletindo de forma mais adequada a estimativa de incobrabilidade incluída naqueles saldos.

Lamego, 22 de Abril de 2016

(A sociedade representada por: José Alberto Lima – ROC 1075)

Sede: Rua do Loreto – Bragança – Inscrita na C. R. Comercial de Águeda - Capital Social 5.000,00 euros
Dr. José Alberto Figueira da Fonseca Lima R.O.C. n.º 1075 – Largo do Desterro, Bloco 1, S/L Direita 5100-093 LAMEGO
Tel. 254 656 211 Fax. 254 611 349 E-mail: roc@jalima.pt